





آمار اساس و پایه همه برنامه ریزی هاست

مقام معظّم رهبری



آمارنامه شهر قم ۱۳۹۵
QOM CITY STATISTICS 2016 - 2017

تهیه و تدوین :

معاونت برنامه ریزی و سرمایه انسانی

مدیر تولید :

اداره کل آمار، برنامه و بودجه - اداره آمار و برنامه ریزی

گروه مشاوره آمار - گرافیکست :

شرکت توسعه پژوهان پویش کریمه - امیر نوری

ناشر :



❖ دی ۱۳۹۶

❖ نوبت چاپ:اول

❖ شمارگان : ۵۰۰ نسخه

نشانه و علائم بکار رفته در این آمارنامه

- آمار گرد آوری نشده است .
- ... آمار در دسترس نیست .
- x ذاتاً و عملاً وجود ندارد .
- xx جمع و محاسبه غیر ممکن یا بی معنی است .
- / عدد کمتر از نصف واحد است .
- // عدد (نسبت ، درصد) ناچیز و قابل صرف نظر کردن است .
- * عدد غیر قطعی است .
- ** عدد جنبه تخمینی دارد .
- ⊙ به دلیل حفظ محرمانگی ، رقم قابل انتشار نیست .

- میلیارد = ۱۰۰۰ میلیون
- کیلومتر = ۱۰۰۰ متر
- هکتار = ۱۰۰۰۰ متر مربع
- کیلومتر مربع = ۱۰۰۰۰۰۰ متر مربع = ۱۰۰ هکتار
- لیتر = ۰/۰۰۱ متر مکعب
- مگاوات ساعت = ۱۰۰۰ کیلو وات ساعت

ملاحظات :

- ۱- اطلاعات مندرج در این آمارنامه به جز فصل دوم و سوم مربوط به استان قم می باشد، لازم به ذکر است استان قم دارای یک شهرستان می باشد.
- ۲- مآخذ اطلاعات خارج از حوزه شهرداری بر اساس آمار و اطلاعات اخذ شده از معاونت آمار و اطلاعات سازمان مدیریت و برنامه ریزی استان قم می باشد.



فهرست

۱۰	مقدمه
۱۵	سرزمین و آب و هوا
۴۱	جمعیت و نیروی انسانی
۸۳	مدیریت شهری
۲۰۳	کشاورزی ، دامداری و شیلات
۲۳۹	نفت و گاز
۲۵۱	آب و برق
۲۶۷	مسکن و ساختمان
۲۸۹	بازرگانی و هتل داری
۳۱۹	حمل و نقل ، انبارداری و ارتباطات
۳۵۳	بازارهای مالی
۴۱۳	امور قضایی و انتظامی
۴۲۹	بهبذستی و تامین اجتماعی
۴۶۳	آموزش
۵۲۱	بهداشت و درمان
۵۴۵	فرهنگ ، ورزش و گردشگری
۵۷۷	هزینه و درآمد
۵۹۵	شاخص قیمت







مقدمه

مدیریت شهری، ترکیبی نا همگون و پیچیده از شرایط و پدیده های مختلف اجتماعی، اقتصادی، سیاسی، امنیتی، فرهنگی و ... است که اداره مؤثر آن ها مستلزم توانایی و شرایط ویژه ای است. مدیریت شهری در معنای وسیع کلمه، مدیریت بر شهروندان و عوامل زیر ساختی مانند معابر، ساختمان ها، تجهیزات حمل و نقل، هویت اجتماعی و قوانین و مقررات، مدیریت بر مجموعه عوامل یاد شده است. آمار و برنامه ریزی، یکی از ابزارها و مکانیزم های بنیادی تحقق این مهم است. آمار پایه و اساس برنامه ریزی است که هر دو، از امور لازم و حتمی در مدیریت شهری پنداشته می شوند و هرکدام باید به شکل مطلوب مدیریت شوند. آمار یکی از مهمترین عوامل اثر گذار بر برنامه ریزی است و زیر بنای تمام حرکت هایی است که در سازمان انجام می شود.

در دست داشتن آمار و اطلاعات برای مدیران به منزله چراغی است که فرا روی آنها را روشن می کند. امروزه آمار و سنجش های آماری نقش مهمی را در برنامه ریزی در عرصه های مختلف اجتماعی - اقتصادی بازی می کنند و به عنوان اولین و بنیادی ترین عنصر هر برنامه به شمار می روند. تمام افرادی که در بخش های مختلف جامعه، چه خصوصی و چه دولتی فعالیت می کنند برای تصمیم گیری ها، برنامه ریزی ها، تعریف پروژه ها، بستن قراردادها و سایر فعالیت های خویش از داده های آماری استفاده می کنند. مشکل بتوان تصور کرد فردی به عنوان یک مدیر موفق در زمینه ای از رشته های مدیریت شهری، اقتصادی، بازرگانی و خدماتی فعالیت کند بدون آنکه شناخت خوبی نسبت به تجزیه و تحلیل آماری داشته باشد. ساختار و چگونگی برنامه ها را



آمار مشخص می کند. هر چه با آمار دقیق تر و مشخص تر روبرو باشیم، در برنامه ریزی های خود دقیق تر و مشخص تر عمل می کنیم.

دفتر آمار، برنامه و بودجه ذیل معاونت برنامه ریزی و سرمایه انسانی شهرداری قم در سال ۱۳۹۴ به منظور ایجاد بانک اطلاعات قدرتمند برای استفاده در برنامه ریزی شهری و شهرداری و ارتقاء کمی و کیفی بازدهی اطلاعات موجود و مورد نیاز شهرداری در راستای تدوین برنامه های جامع بلند مدت و کوتاه مدت و تدوین بودجه های سالیانه شروع به فعالیت نمود. آمارنامه سال ۱۳۹۵ شهر مقدس قم با تکیه بر امکانات موجود تهیه و تدوین گردیده است و طبیعتاً داری نواقص و کاستی هایی می باشد که با ارائه نظرات و پیشنهادات ارزشمند مخاطبین در سالهای بعدی تکمیل خواهد شد. در پایان از کلیه دستگاه های اجرایی که ما را در تدوین این مجلد یاری داده اند تشکر نموده و امید است با همدلی و همیاری همه مجموعه های ذینفع در مدیریت شهری، گام های بلندی جهت تحقق چشم انداز والای شهر مقدس قم برداشته شود .

محسن رنجبر
معاون برنامه ریزی و سرمایه انسانی





۱



سرزمین و آب و هوا



تعاریف و مفاهیم

شهر: منظور از شهر، هر یک از نقاط جغرافیایی است که دارای شهرداری باشد.
منطقه: عبارت است از محدوده درون شهری که شامل چندین محله (ناحیه) می‌گردد.

محدوده قانونی: شامل بخش‌هایی از شهر می‌گردد که بر اساس کاربری مصوب طرح تفصیلی پس از اخذ پروانه ساختمان از شهرداری قابل ساخت و ساز می‌باشد.
حریم: به بخش‌هایی از شهر گفته می‌شود که ساخت و ساز صرفاً در چهارچوب ضوابط خاص و یا کاربری تعیین شده در طرح تفصیلی شهر مشخص شده است. لازم به ذکر است که محدوده و حریم شامل مجموع محدوده قانونی و حریم می‌باشد.

آبادی (نقطه روستایی): آبادی محدوده ای است واقع در یک دهستان، با حدود ثابتی یا عرفی مستقل و خارج از محدوده شهرها یا آبادی دیگر که به دلیل وجود فعالیت انسان در تمام یا بخشی از آن، قابل تشخیص و معمولاً دارای نام خاصی است آبادی یک نقطه جغرافیایی محسوب می‌شود و شامل اراضی کشاورزی و یا غیر کشاورزی و اماکن محل فعالیت یا سکونت انسان است. آبادی ممکن است یک ده، یک مزرعه، یک مکان، یک معدن و امثال آن باشد.

ایستگاه سینوپتیک (ایستگاه هوا گذاری همزمان): ایستگاهی است که در آن عوامل مختلف جوی از قبیل درجه حرارت، مقدار و نوع ابر، مقدار بارندگی و براساس دستورالعمل‌های مشخص در راس ساعات معین (به طور همزمان در سراسر جهان) اندازه‌گیری، ثبت و به سایر مراکز هواشناسی مخابره می‌شود.

حداقل مطلق: عبارت است از پایین‌ترین درجه حرارت در یک دوره مشخص (۲۴ ساعت، ماه، سال)

حداکثر مطلق: عبارت است از بالا‌ترین درجه حرارت در یک دوره مشخص (۲۴ ساعت، ماه، سال)

رطوبت نسبی: مقدار هوای تر موجود در یک واحد حجم از هوای معمولی است.
شاخص آلودگی هوا (AQI): این شاخص معیار است که غلظت ترکیبات مختلف آلاینده موجود در هوا نظیر منوکسید کربن- دی‌اکسید گوگرد- ترکیبات نیتروژن- ازن و ذرات معلق را که دارای حدود مجاز متفاوت با واحدهای مختلف می‌باشند را تبدیل به

یک عدد بدون واحد کرده و وضعیت آلودگی هوا را بصورت کیفی در شش سطح پاک- سالم - ناسالم- بسیار ناسالم- خطرناک و بحرانی نمایش می دهد.

۱-۱- مشخصات عمومی شهرستان قم

ردیف	عنوان قلم	واحد	سال ۱۳۹۵
۱	مساحت شهر	محدوده قانونی	۱۲,۷۲۳ هکتار
		حریم	۴۳,۴۷۴ هکتار
۳	تعداد مناطق	عدد	۸
۴	تعداد نواحی	عدد	۲۶
۵	تعداد محلات	عدد	۱۲۲

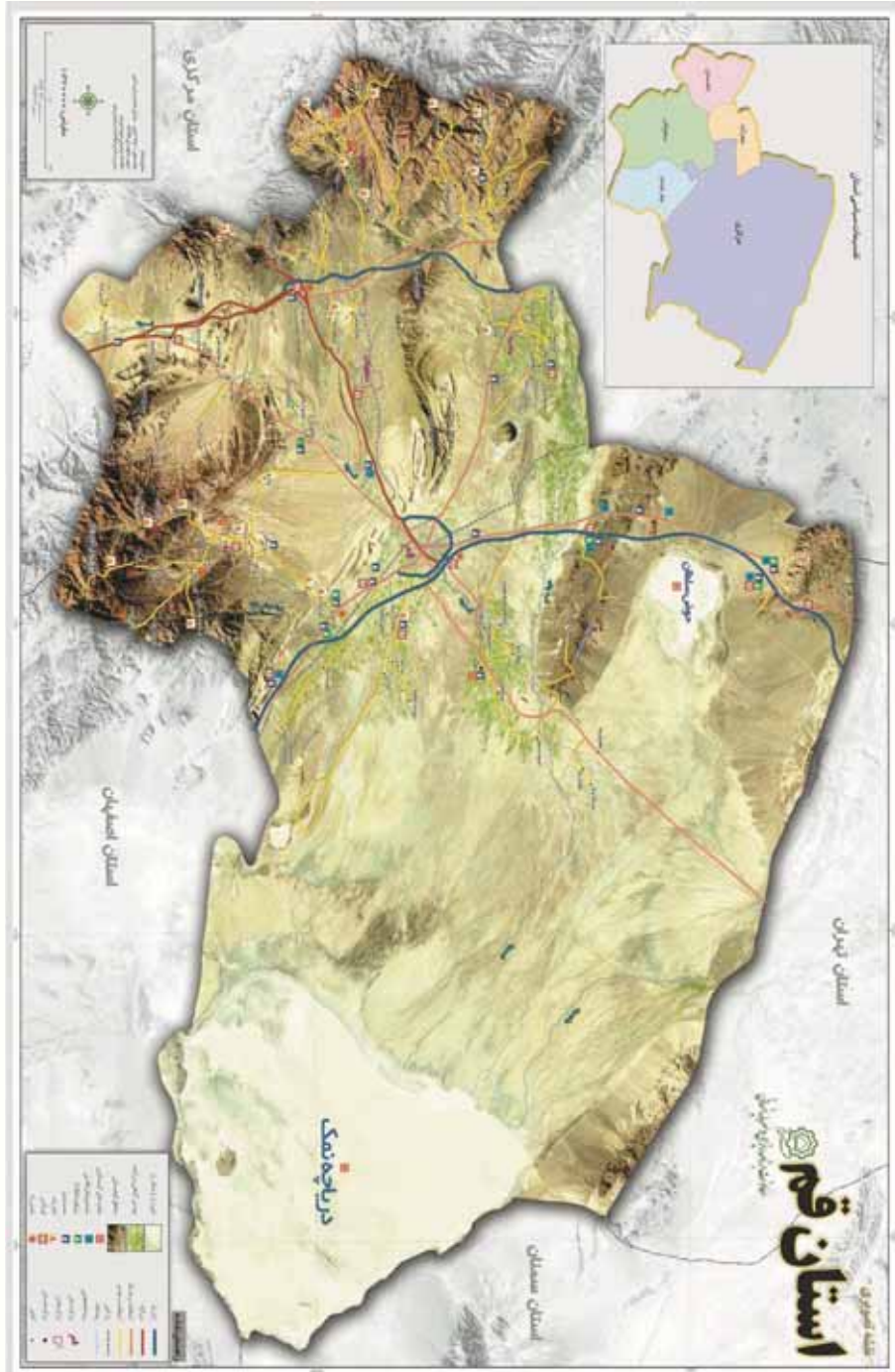
مأخذ- معاونت شهرسازی و معماری- شهرداری قم

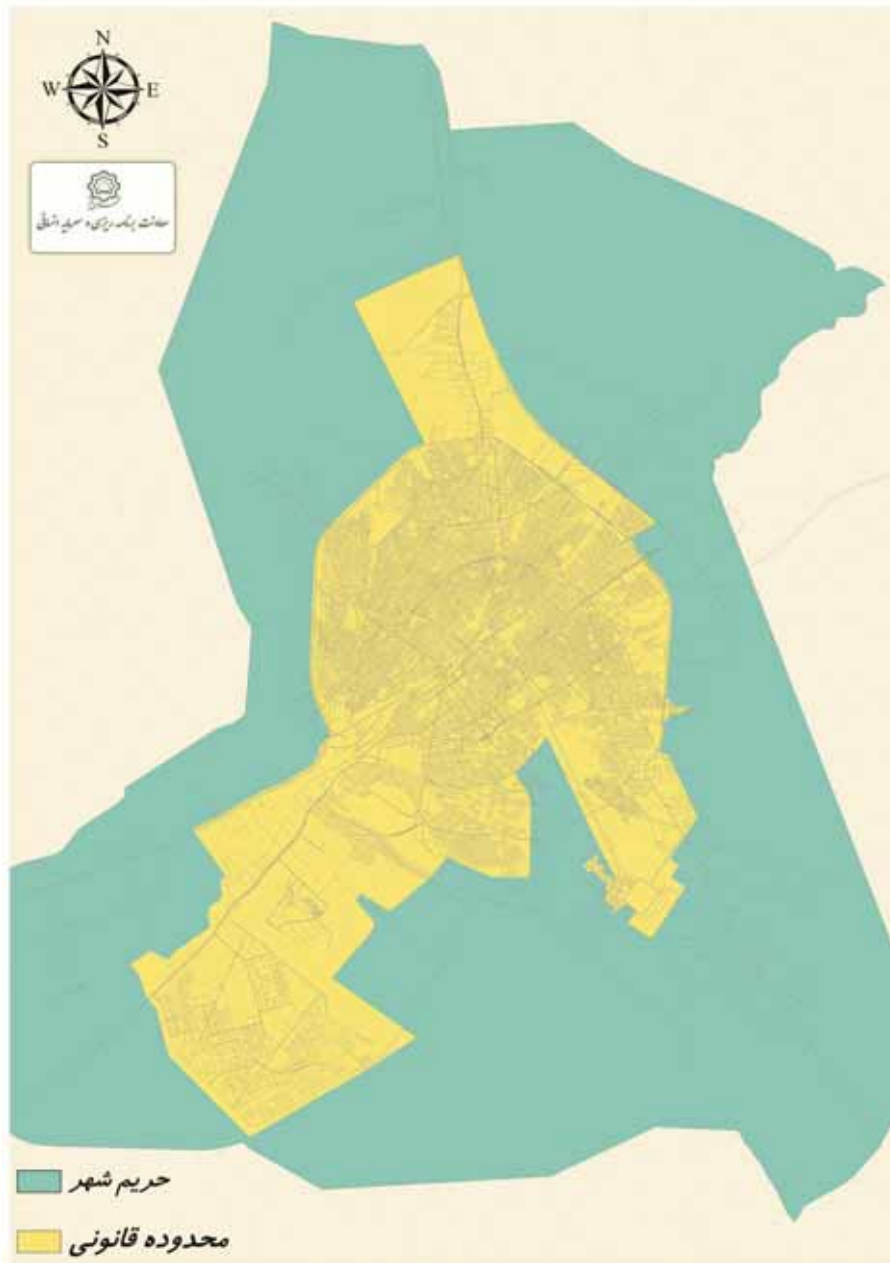
۱-۲- طول و عرض جغرافیایی شهرستان

شرح	طول شرقی از نصف النهار گرینویچ				عرض شمالی از خط استوا			
	حداقل		حداکثر		حداقل		حداکثر	
	درجه	دقیقه	درجه	دقیقه	درجه	دقیقه	درجه	دقیقه
استان قم	۵۱	۰	۵۰	۹۸	۳۴	۰	۳۴	۸۵
شهرستان قم	۵۱	۰	۵۰	۹۸	۳۴	۰	۳۴	۸۵
شهر قم	۵۰	۷۹	۵۰	۹۲	۳۴	۵۴	۳۴	۶۸

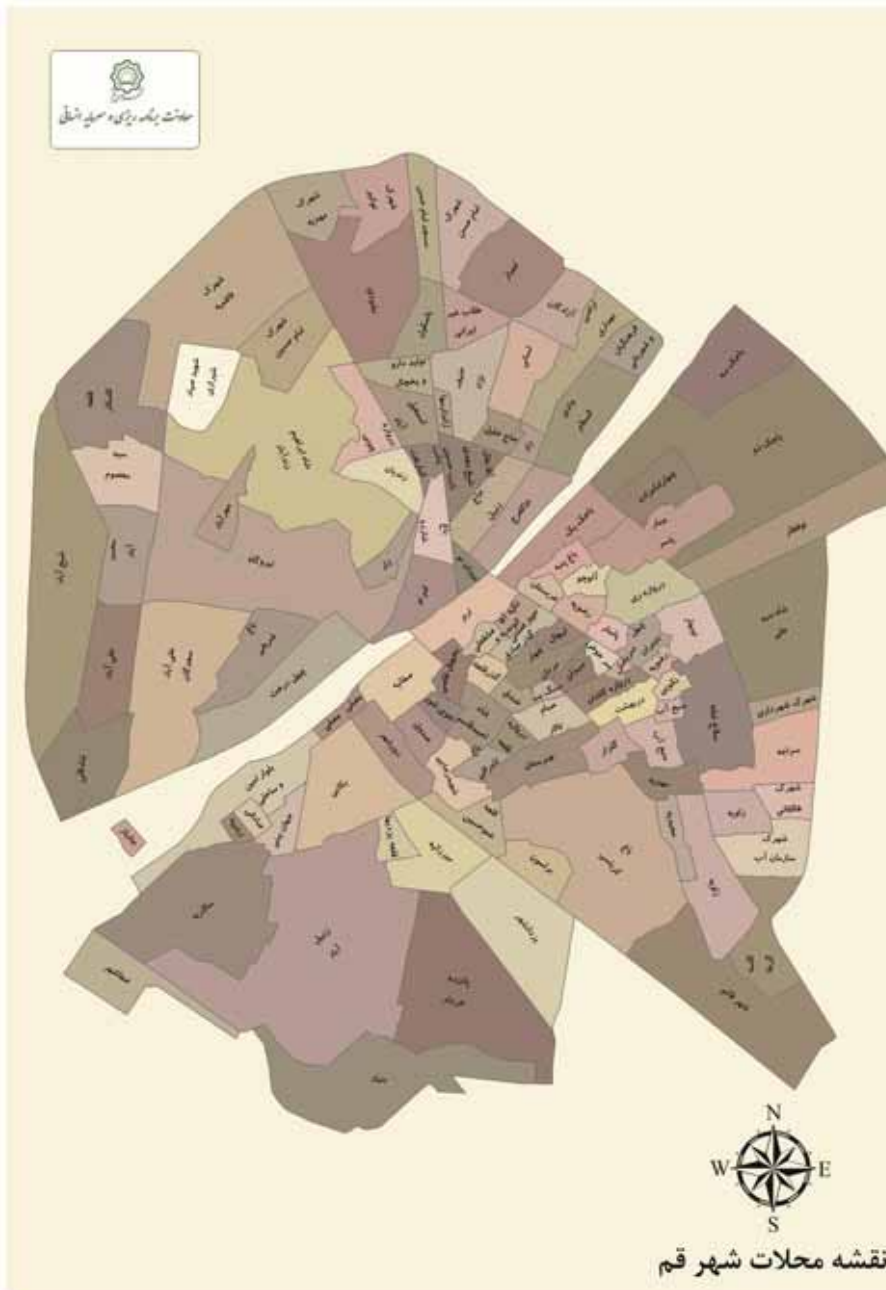
مأخذ- اداره کل هواشناسی استان قم

۱-۱- نقشه موقعیت استان قم

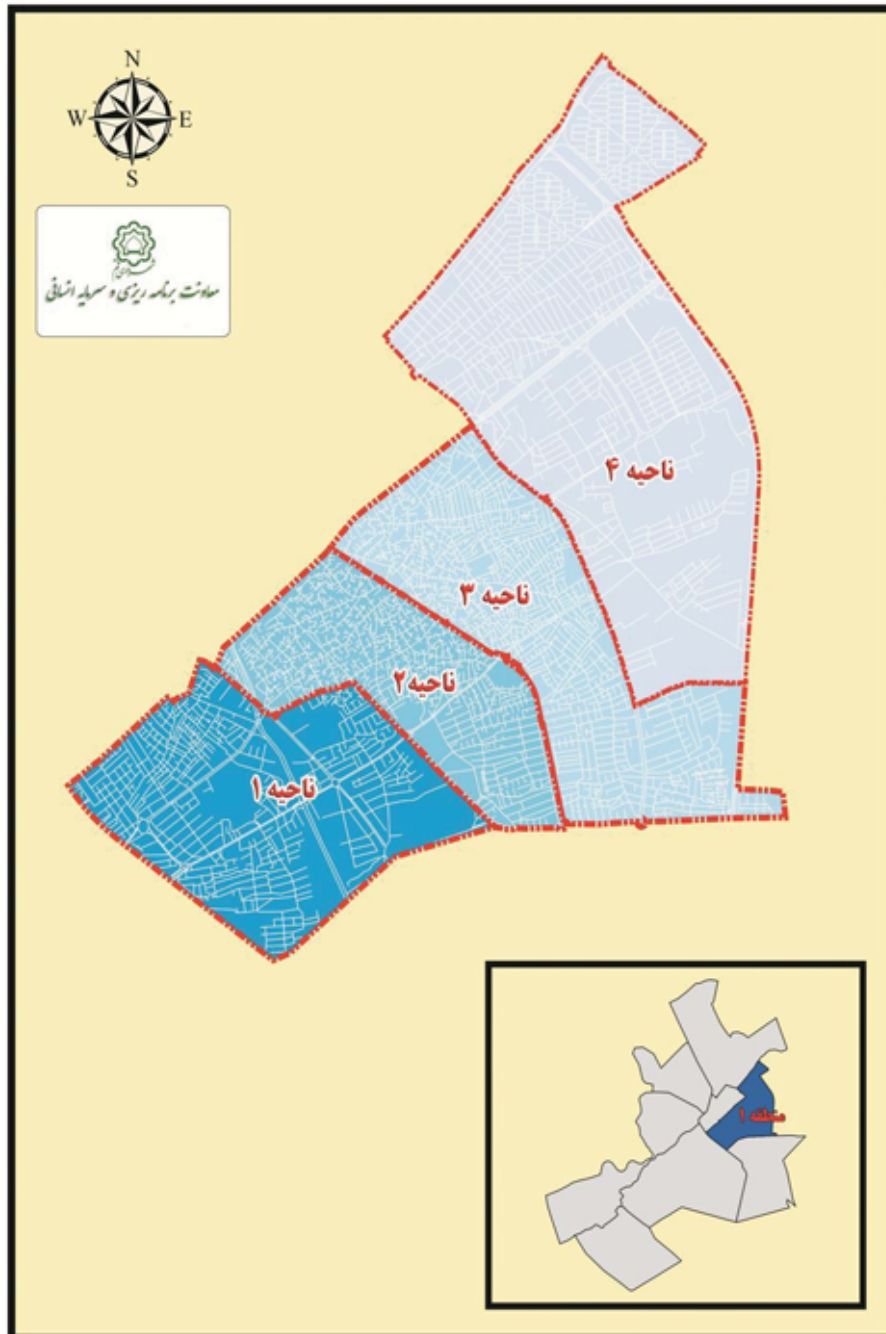




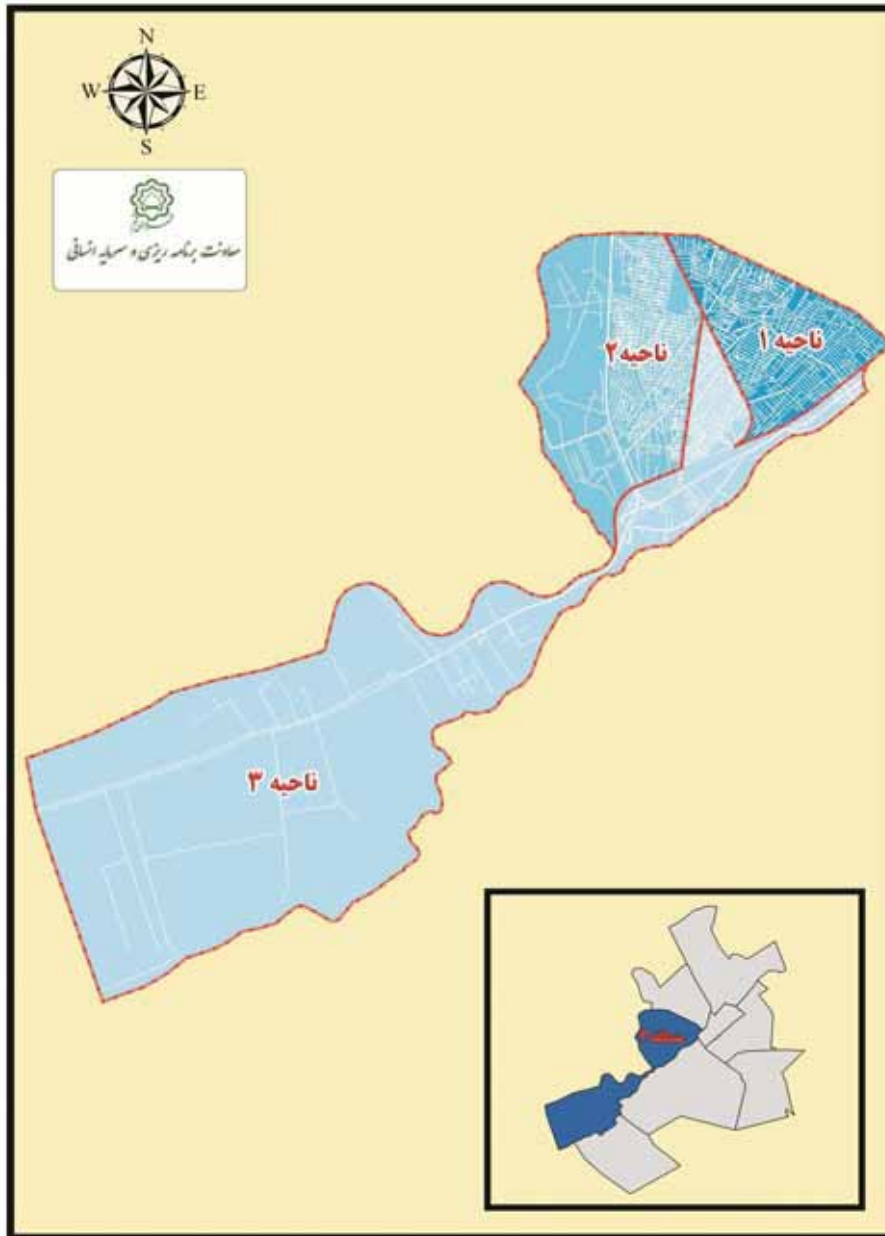
۱-۳- موقعیت محلات شهر قم

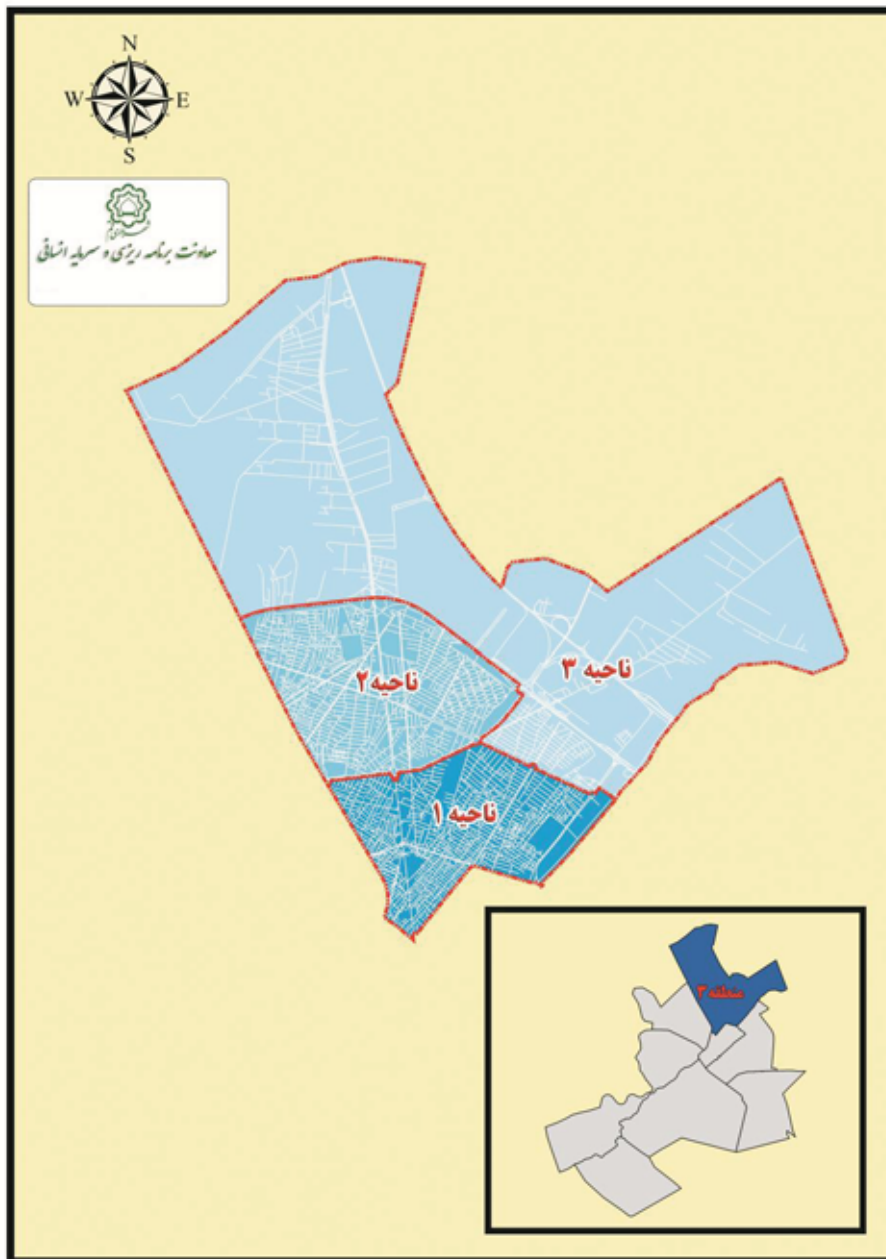


۴-۱- جانمایی نواحی منطقه ۱ شهرداری قم

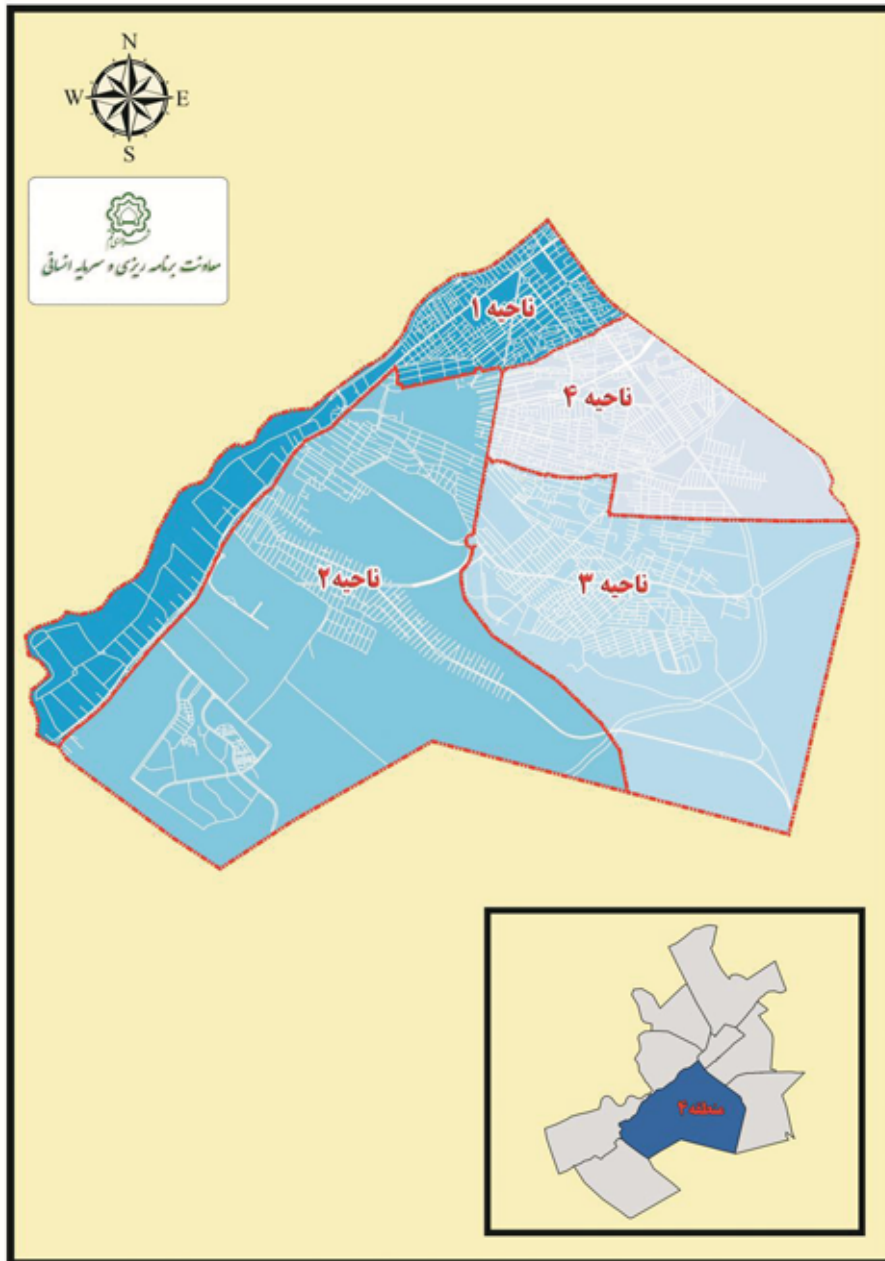


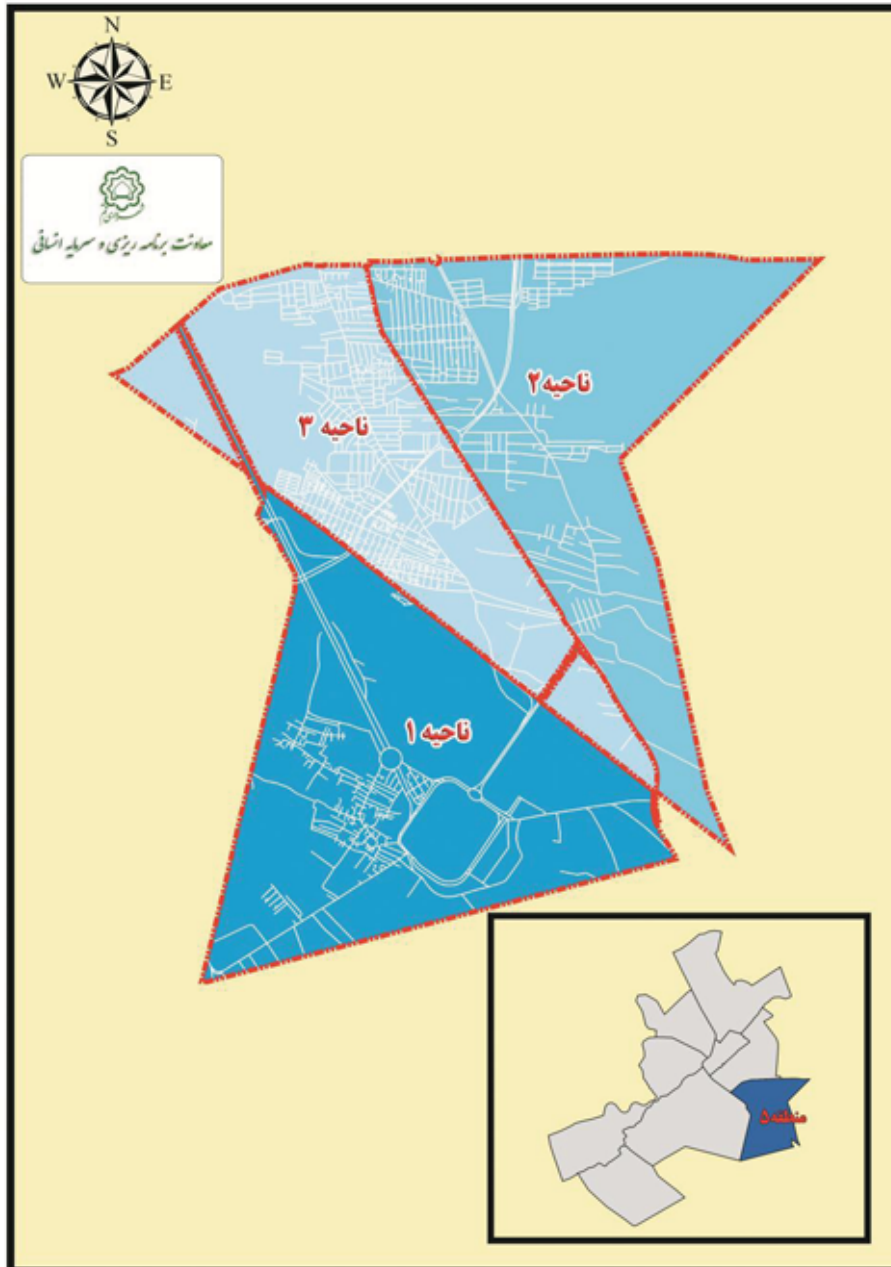
۵-۱- جانمایی نواحی منطقه ۲ شهرداری قم



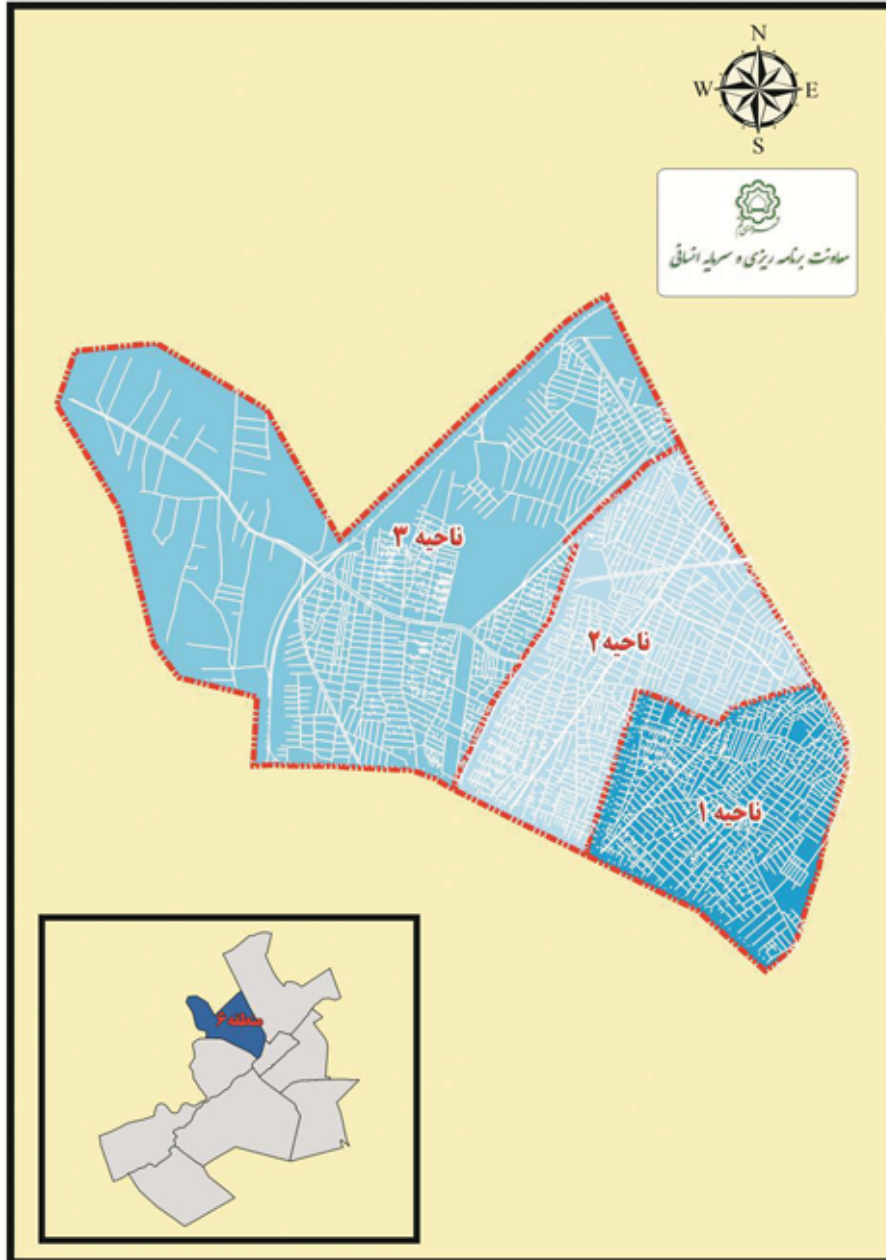


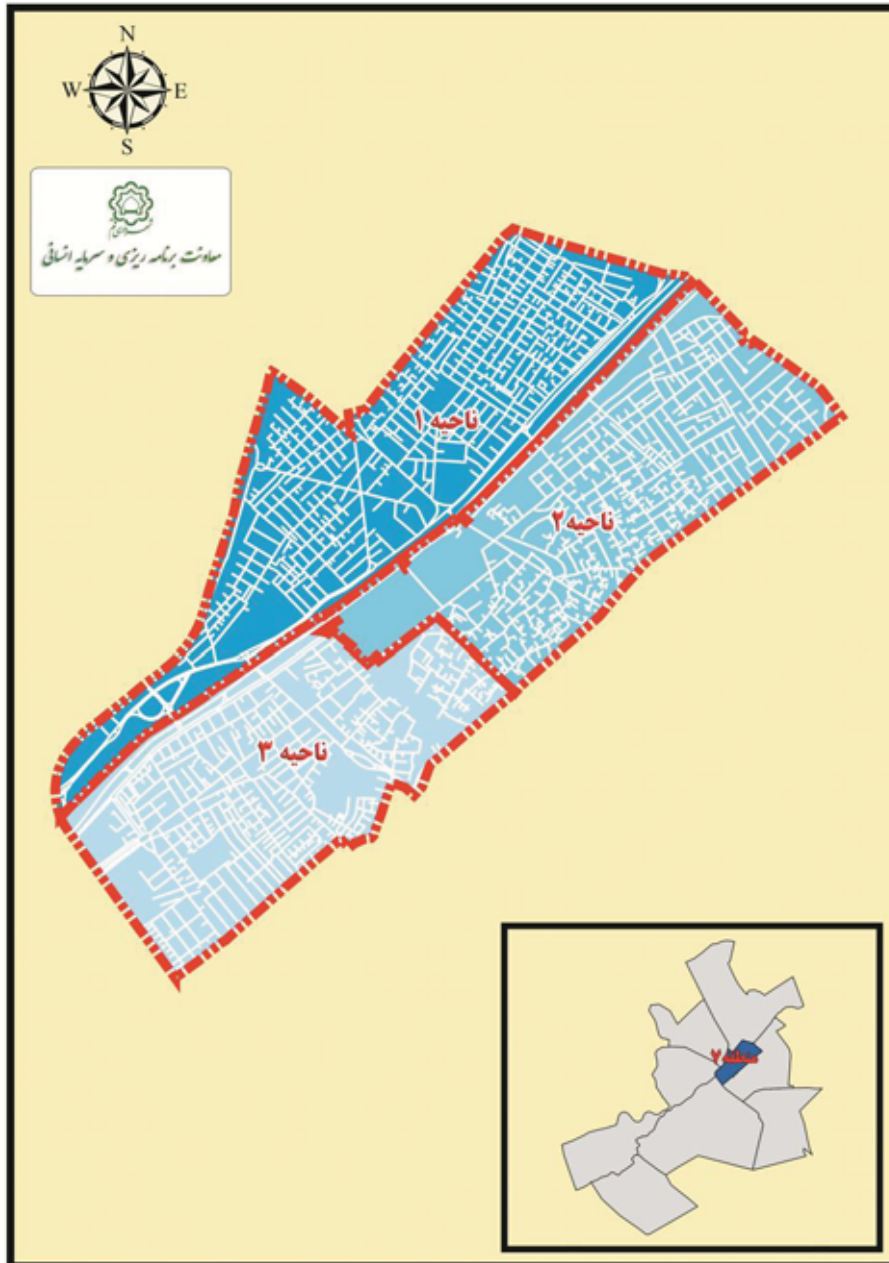
۷-۱- جانمایی نواحی منطقه ۴ شهرداری قم



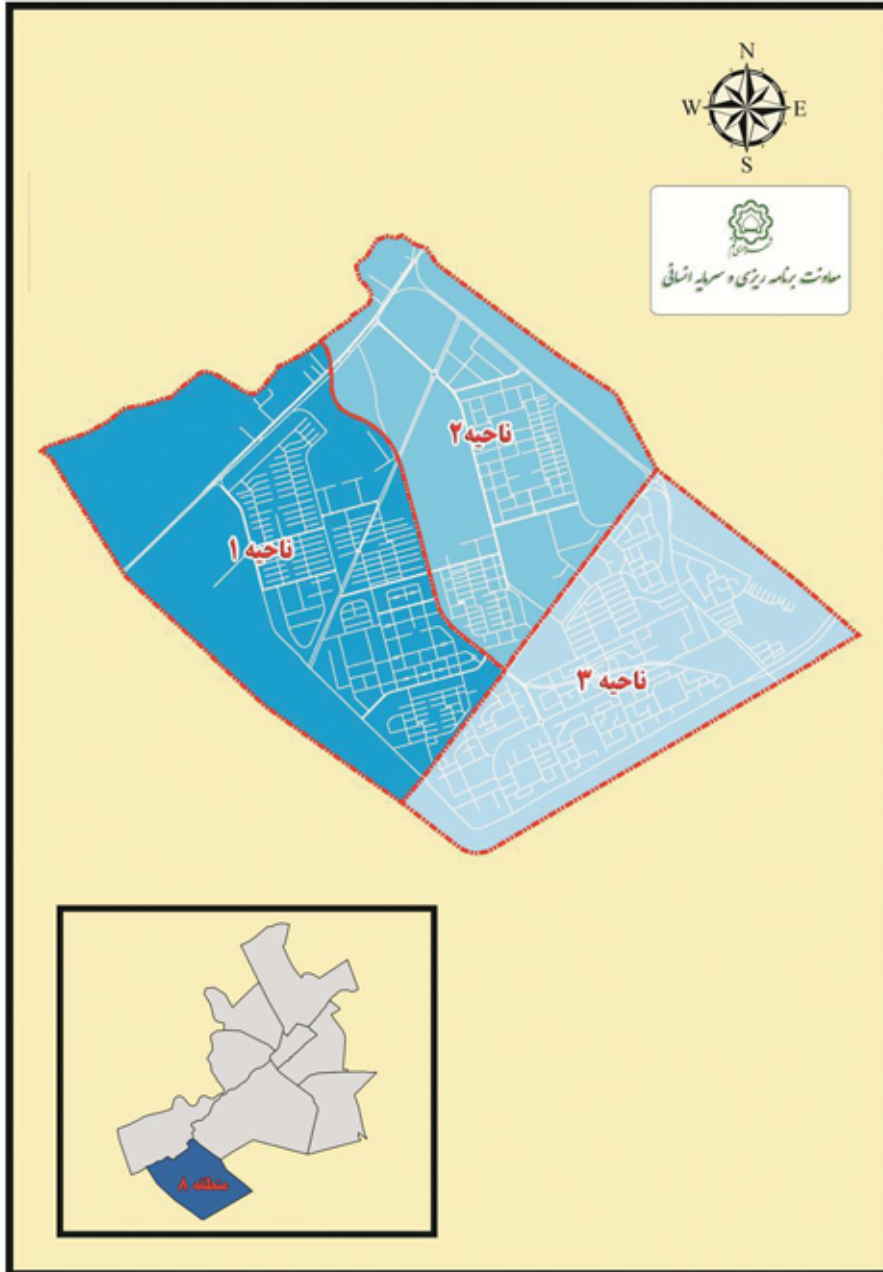


۹-۱- جانمایی نواحی منطقه ۶ شهرداری قم





۱-۱۱- جانمایی نواحی منطقه ۸ شهرداری قم



۳-۱- مشخصات ایستگاه سینوپتیک هواشناسی شهر قم

نام ایستگاه	سال تاسیس	ارتفاع از سطح دریا (متر)	عرض جغرافیایی (درجه، دقیقه)	طول جغرافیایی (درجه، دقیقه)
قم	۱۳۶۴	۸۷۸	۳۴:۴۶:۲۸	۵۰:۵۱:۱۷
جمکران	۱۳۹۲	۹۱۲	۳۴:۳۴:۵۰	۵۰:۵۴:۴۶

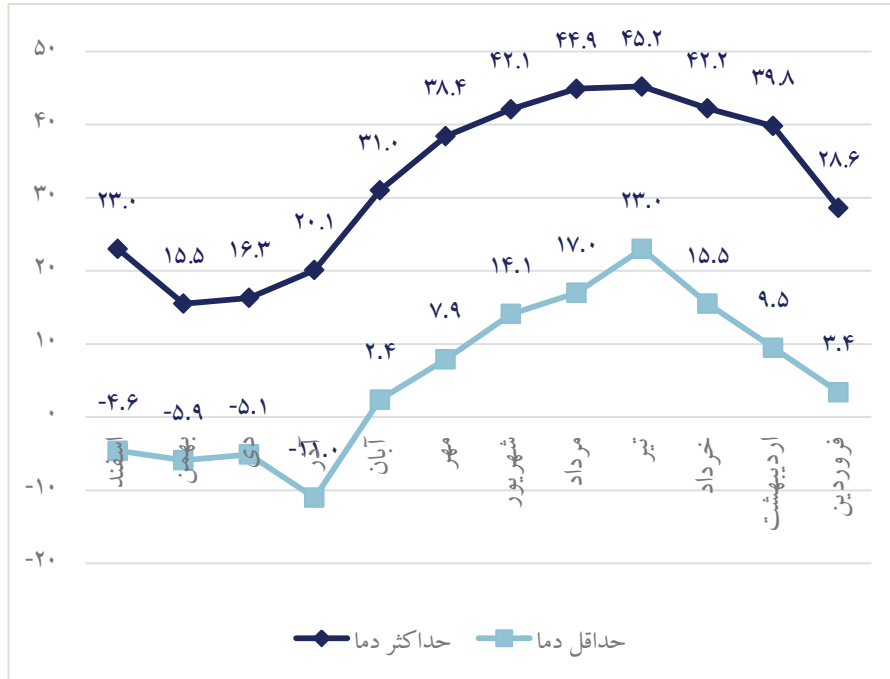
مأخذ- اداره کل هواشناسی استان قم

۴-۱- جدول وضع دمای هوای شهر قم در سال ۱۳۹۵

ماه	حداکثر دما	حداقل دما	متوسط دما
فروردین	۲۸.۶	۳.۴	۱۶
اردیبهشت	۳۹.۸	۹.۵	۲۷.۴
خرداد	۴۲.۲	۱۵.۵	۲۸.۲
تیر	۴۵.۵	۲۳	۳۲.۹
مرداد	۴۴.۹	۱۷	۳۱.۳
شهریور	۴۲.۱	۱۴.۱	۲۸.۶
مهر	۳۸.۴	۷.۹	۲۱.۴
آبان	۳۱	۲.۴	۱۴.۷
آذر	۲۰.۱	-۱۱	۴.۴
دی	۱۶.۳	-۵.۱	۵.۵
بهمن	۱۵.۵	-۵.۹	۴.۸
اسفند	۲۳	-۴.۶	۱۰.۴
معدل	۳۲.۳	۵.۵	۱۸.۶

مأخذ- اداره کل هواشناسی استان قم

۱-۱- مقایسه حداکثر و حداقل دمای شهر قم به تفکیک ماه در سال ۱۳۹۵



منبع: جدول ۱-۴

۵-۱- مشخصات ایستگاه‌های هواشناسی در سال ۱۳۹۵

ایستگاه	شهر یا دهستان محل استقرار	نوع ایستگاه	سال تأسیس	ارتفاع از سطح دریا
جمکران	قمرود	خودکار	۱۳۹۲	۹۱۲
دستجرد	دستجرد	خودکار	۱۳۸۹	۱۸۷۱
راهجرد	راهجرد شرقی	خودکار	۱۳۹۱	۱۶۸۲
سعادت‌مند	قمرود	خودکار	۱۳۹۱	۱۲۳۲
سلفچگان	سلفچگان	سینوپتیک	۱۳۸۱	۱۳۹۳
قم	قم	سینوپتیک	۱۳۶۴	۸۷۸
کوشک نصرت	قمرود	خودکار	۱۳۸۴	۹۲۷
کوه سفید	قمرود	خودکار	۱۳۹۳	۸۲۱
کَهک	کَهک	سینوپتیک	۱۳۸۱	۱۴۰۲
مزرعه فدک	قمرود	خودکار	۱۳۹۳	۹۴۱

ادامه...

ایستگاه	طول و عرض جغرافیایی					
	عرض شمالی			طول شرقی		
	درجه	دقیقه	ثانیه	درجه	دقیقه	ثانیه
جمکران	۳۴	۳۴	۵۰	۵۰	۵۴	۴۶
دستجرد	۳۴	۳۳	۵۸	۵۰	۱۲	۳۱
راهجرد	۳۴	۲۲	۵۳	۵۰	۲۲	۸
سعادت‌مند	۳۵	۹	۵۱	۵۰	۵۸	۴۵
سلفچگان	۳۴	۲۹	۴	۵۰	۲۸	۸
شهر قم	۳۴	۴۶	۲۸	۵۰	۵۱	۱۷
کوشک نصرت	۳۵	۵	۲۹	۵۰	۵۳	۲۹
کوه سفید	۳۴	۴۶	۵۶	۵۱	۱۰	۵۷
کَهک	۳۴	۲۴	۱۳	۵۰	۵۲	۱۱
مزرعه فدک	۳۴	۳۰	۱۱	۵۰	۵۹	۱۹

مأخذ- اداره کل هواشناسی استان قم

۶-۱- اطلاعات هواشناسی ایستگاه شهر قم بر حسب ماه در سال ۱۳۹۵

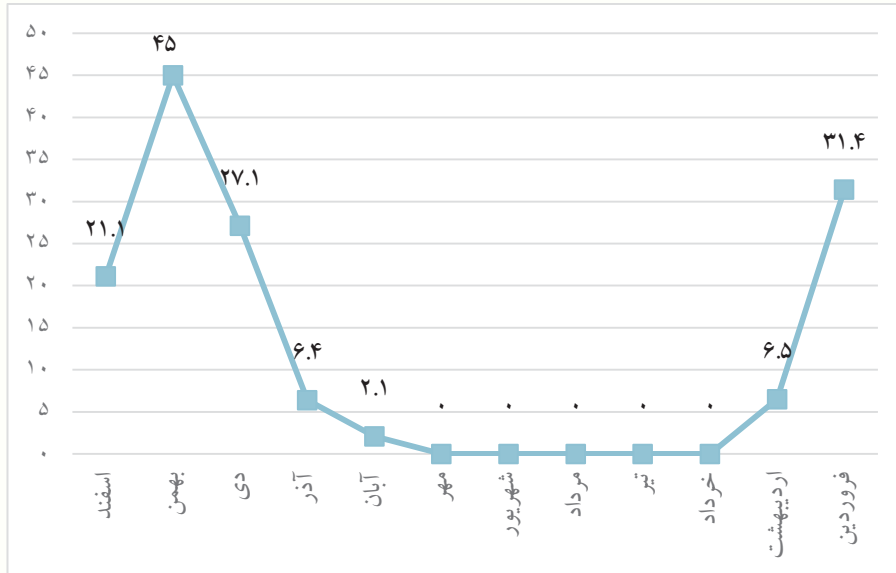
دمای هوا (درجه سلسیوس)					ماه
کمینه مطلق	بیشینه مطلق	میانگین	میانگین کمینه	میانگین بیشینه	
۳.۴	۲۸.۶	۱۶	۹	۲۳	فروردین
۹.۵	۳۹.۸	۲۴.۷	۱۶	۳۳.۴	اردیبهشت
۱۵.۵	۴۲.۲	۲۸.۲	۱۹.۲	۳۷.۲	خرداد
۲۳	۴۵.۲	۳۲.۹	۲۵.۳	۴۰.۵	تیر
۱۷	۴۴.۹	۳۱.۳	۲۲.۲	۰.۳	مرداد
۱۴.۱	۴۲.۱	۲۸.۶	۱۹	۳۸.۳	شهریور
۷.۹	۳۸.۴	۲۱.۴	۱۱.۸	۳۱	مهر
۲.۴	۳۱	۱۴.۷	۶	۲۳.۴	آبان
-۱۱	۲۰.۱	۴.۴	-۳.۱	۱۱.۸	آذر
-۵.۱	۱۶.۳	۵.۵	-۰.۹	۱۱.۹	دی
-۵.۹	۱۵.۵	۴.۸	-۱.۱	۱۰.۷	بهمن
-۴.۶	۲۳	۱۰.۴	۲.۹	۱۷.۸	اسفند

۶-۱- اطلاعات هواشناسی ایستگاه شهر قم بر حسب ماه در سال ۱۳۹۵ (ادامه)

ماه	رطوبت نسبی (درصد)	بارندگی ماهانه (میلیمتر)	روزهای یخبندان	روزهای همراه با گرد و غبار	ساعات آفتابی (ساعت)	سرعت وزش باد (m/s)
فروردین	۵۰.۹	۳۱.۴	۰	۲	۲۳۲.۷	۲۱
اردیبهشت	۲۸	۶.۵	۰	۱۹	۲۸۵	۲۷
خرداد	۲۴.۹	۰	۰	۱۹	۳۵۴.۷	۲۴
تیر	۲۴	۰	۰	۱۴	۳۵۹.۶	۱۸
مرداد	۲۵	۰	۰	۵	۳۷.۳	۱۹
شهریور	۲۸	۰	۰	۰	۳۳۶.۴	۱۳.۷
مهر	۳۱	۰	۰	۵	۲۹۲.۴	۱۴.۳
آبان	۴۳	۲.۱	۰	۱۰	۲۲۲.۱	۱۹.۱
آذر	۵۳	۶.۴	۲۵	۳	۱۹۶.۳	۱۶.۲
دی	۷۰	۲۷.۱	۲۰	۲	۱۸۷.۴	۱۴.۲
بهمن	۶۷	۴۵	۲۲	۴	۱۶۴.۱	۱۶
اسفند	۵۷	۲۱.۱	۷	۱	۲۲۲.۴	۱۹.۲

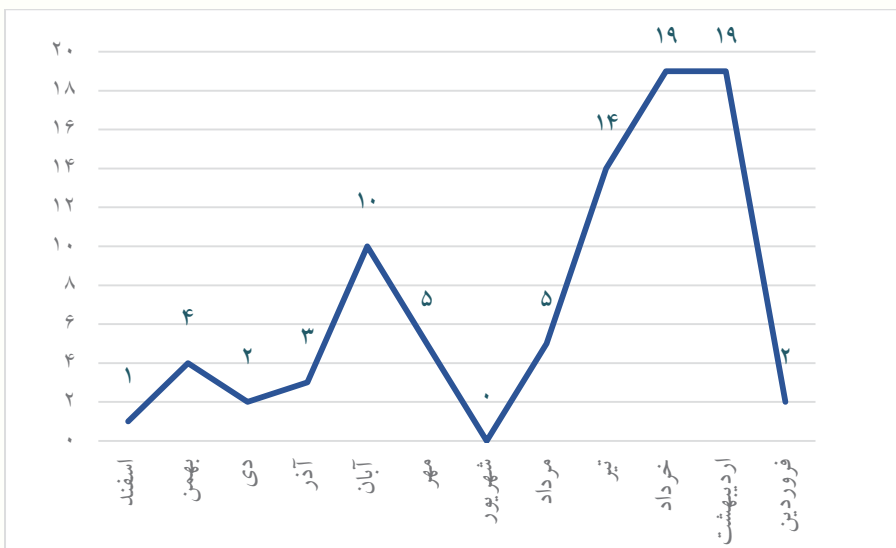
مأخذ- اداره کل هواشناسی استان قم

۱-۲- میزان بارندگی ماهانه سال ۱۳۹۵ (میلیمتر)



منبع: جدول ۱-۶

۱-۳- تعداد روزهای همراه با گرد و غبار سال ۱۳۹۵



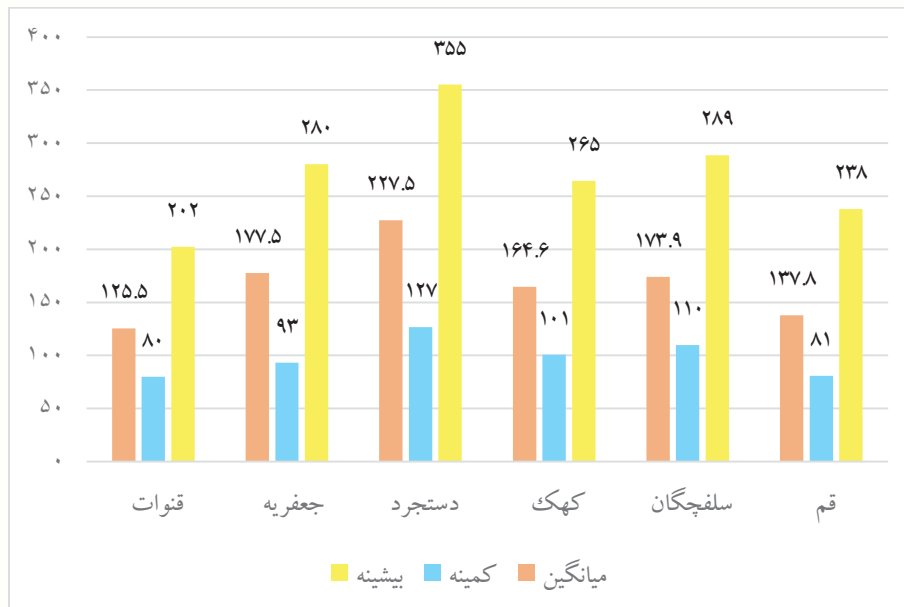
منبع: جدول ۱-۶

۱-۷- جمع بارندگی سالانه شهرهای دارای ایستگاههای همدمی از بدو تاسیس تا پایان سال ۱۳۹۵ (میلی متر)

شهر	سال تأسیس	پیشینه	کمینه	میانگین
قم	۱۳۶۴	۲۳۷.۸	۸۰.۷	۱۳۷.۸
سلفچگان	۱۳۹۱	۲۸۸.۶	۱۰۹.۷	۱۷۳.۹
کهنک	۱۳۸۱	۲۶۴.۶	۱۰۰.۸	۱۶۴.۶
دستجرد	۱۳۶۷	۳۵۵.۲	۱۲۶.۸	۲۲۷.۵
جعفریه	۱۳۹۰	۲۸۰.۳	۹۳.۳	۱۷۷.۵
قنات	۱۳۷۸	۲۰۲.۳	۷۹.۹	۱۲۵.۵

مأخذ- اداره کل هواشناسی استان قم

۱-۴- مقایسه بارندگی بین شهرهای دارای ایستگاههای همدمی در سال ۱۳۹۵



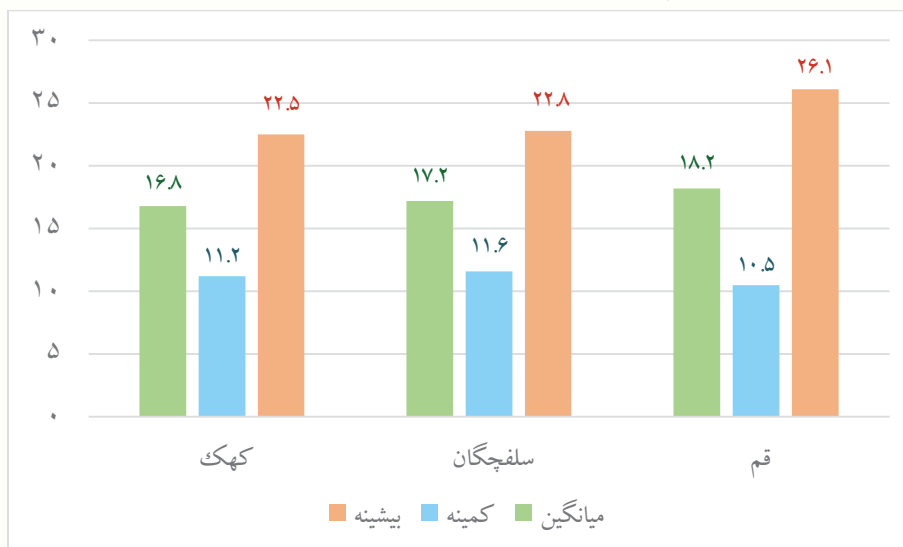
مینا: جدول ۱-۷

۸-۱- دمای سالانه شهرهای دارای ایستگاه همدیدی از بدو تاسیس تا پایان سال ۱۳۹۵ (درجه سلسیوس)

نام شهر	سال تاسیس	بیشینه	کمینه	میانگین	بیشینه مطلق	کمینه مطلق
قم	۱۳۶۴	۲۶.۱	۱۰.۵	۱۸.۲	۴۷	-۲۳
سلفچگان	۱۳۹۱	۲۲.۸	۱۱.۶	۱۷.۲	۴۳.۹	-۱۴.۸
کهنک	۱۳۸۱	۲۲.۵	۱۱.۲	۱۶.۸	۴۲.۴	-۱۸

مأخذ - اداره کل هواشناسی استان قم

۵-۱- مقایسه دما بین شهرهای دارای ایستگاه همدیدی در سال ۱۳۹۵



منبع: جدول ۸-۱







۲



جمعیت و نیروی انسانی



تعاریف و مفاهیم

جمعیت: (جامعه مورد سرشماری) اعضای همه خانوارها که اقامتگاه معمولی آنان در زمان سرشماری محدوده آمارگیری بوده است.

خانوار معمولی: خانوار معمولی از چند نفر تشکیل می شود که با هم در یک اقامتگاه زندگی می کنند و با یکدیگر هم خرج هستند و معمولاً با هم غذا می خورند.
سن: منظور تعداد سال های کاملی است که از زمان تولد فرد گذشته باشد.
میانگین سنی: متوسط سن افراد یک جامعه است.

میان سنی: سنی که جمعیت را از نظر تعداد به دو گروه مساوی تقسیم کند، میان سنی سنی نامیده می شود .

بعد خانوار: (متوسط تعداد افراد در خانوار) عبارت است از حاصل تقسیم تعداد جمعیت به تعداد خانوار.

نسبت جنسی: عبارت است از تعداد مردان به زنان یا تعداد زنان به مردان که معمولاً به صورت درصد بیان می شود. در این آمارنامه از تعداد مردان به زنان استفاده شده است.

ثبت وقایع حیاتی جاری و معوقه: وقایع حیاتی (تولد، فوت، ازدواج، طلاق) را که در سال وقوع ثبت می شود، جاری می نامند و وقایعی که بعد از سال وقوع ثبت شده باشد، معوقه نامیده می شود.

باسواد: کسانی که می توانند به فارسی و یا به هر زبان دیگر کلمات ساده ای را بخوانند و بنویسند خواه مدرک رسمی داشته یا نداشته باشند.

برآورد جمعیت: برآورد جمعیت در سال P از فرمول $P_n = P_0 (1+Z)^n$ بدست می آید که در آن P_0 جمعیت ابتدای دوره، P_n جمعیت انتهای دوره و Z نرخ رشد سالانه و n فاصله زمانی بین ابتدا و انتهای دوره می باشد.

۲-۱- جمعیت شهر قم و متوسط رشد سالانه

سال	جمعیت	متوسط رشد سالانه (درصد)
آبان ۱۳۹۵	۱,۲۰۱,۱۵۸	۲.۴۳

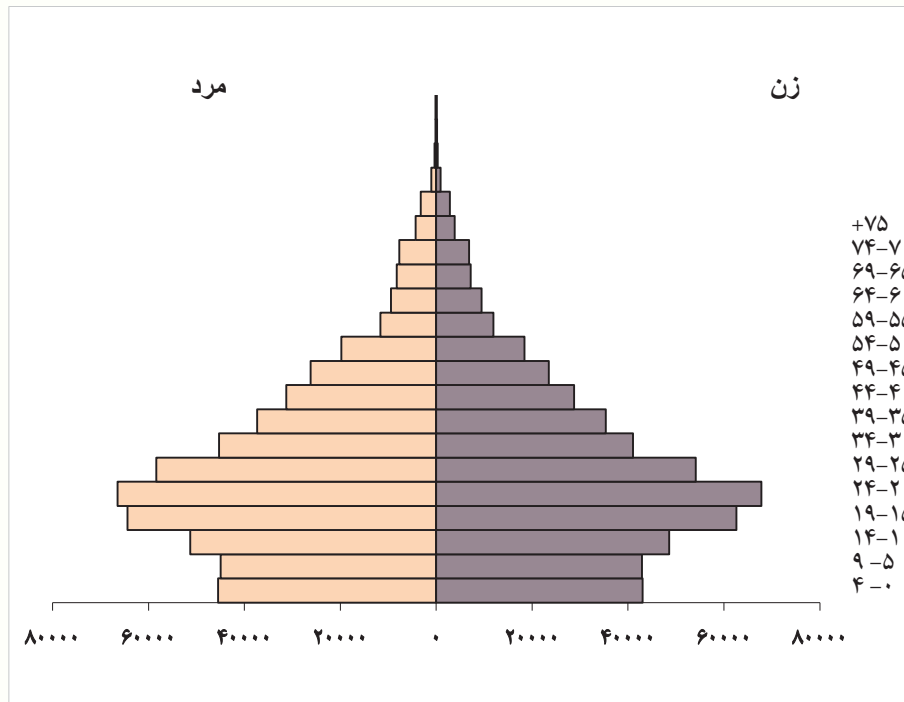
مأخذ- مرکز آمار ایران

۲-۲- جمعیت شهر قم برحسب سن و جنس طبق سرشماری سال ۱۳۹۵

گروه سنی	زن و مرد	مرد	زن
جمع	۱,۲۰۱,۱۵۸	۶۰۹,۵۴۱	۵۹۱,۶۱۷
۰-۴ ساله	۱۲۱۰۵۴	۶۱۹۱۶	۵۹۱۳۸
۵-۹ ساله	۱۰۳۲۷۰	۵۳۰۷۸	۵۰۱۹۲
۱۰-۱۴ ساله	۸۷۸۴۸	۴۴۷۴۹	۴۳۰۹۹
۱۵-۱۹ ساله	۸۴۸۳۲	۴۲۴۲۲	۴۲۴۱۰
۲۰-۲۴ ساله	۹۸۸۹۴	۴۸۱۴۵	۵۰۷۴۹
۲۵-۲۹ ساله	۱۲۸۶۶۶	۶۴۵۱۰	۶۴۱۵۶
۳۰-۳۴ ساله	۱۳۱۹۶۶	۶۶۹۷۷	۶۴۹۸۹
۳۵-۳۹ ساله	۱۰۵۴۴۳	۵۴۱۵۸	۵۱۲۸۵
۴۰-۴۴ ساله	۸۲۱۵۵	۴۲۵۳۱	۳۹۶۲۴
۴۵-۴۹ ساله	۶۸۱۱۱	۳۴۸۹۳	۳۳۲۱۸
۵۰-۵۴ ساله	۵۴۳۲۰	۲۷۹۵۴	۲۶۳۶۶
۵۵-۵۹ ساله	۴۴۵۷۹	۲۲۸۱۳	۲۱۷۶۶
۶۰-۶۴ ساله	۳۲۹۲۰	۱۶۹۷۰	۱۵۹۵۰
۶۵-۶۹ ساله	۲۰۲۰۸	۹۶۲۸	۱۰۵۸۰
۷۰-۷۴ ساله	۱۳۸۶۲	۶۸۷۲	۶۹۹۰
۷۵ ساله و بیشتر	۲۳۰۳۰	۱۱۹۲۵	۱۱۱۰۵

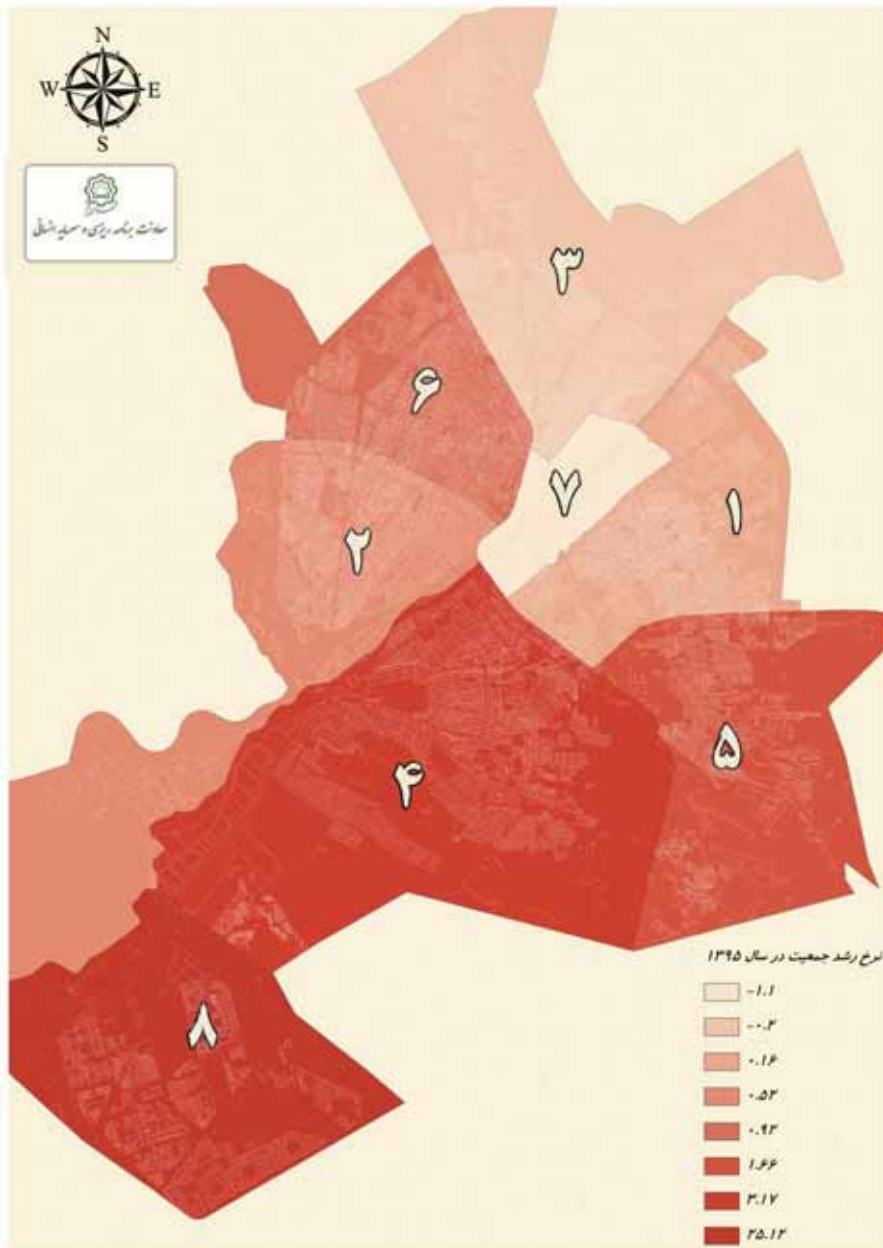
مأخذ- مرکز آمار ایران

۲-۱- هرم سنی جمعیت شهر قم بر حسب جنس و سن در سال ۱۳۹۵



منبع: جدول ۲-۲

۲-۱- جانمایی نرخ رشد جمعیت شهر قم در سال ۱۳۹۵

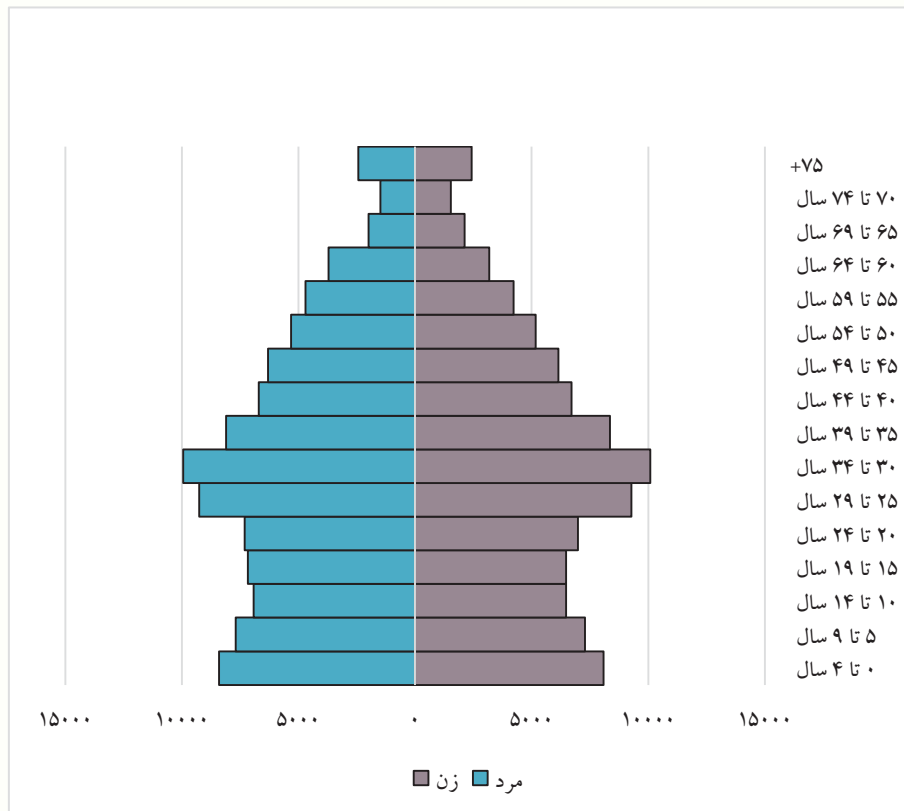


۲-۳- جمعیت منطقه ۱ شهرداری قم برحسب جنس و سن: آبان ۱۳۹۵

سن	مرد و زن	مرد	زن
تمامی سنین	۱۹۲,۰۶۰	۹۷,۴۹۶	۹۴,۵۶۴
۰-۴ ساله	۱۶۴۹۲	۴۰۴۸	۸۰۸۸
۵-۹ ساله	۱۴۹۸۸	۶۹۹۷	۷۲۸۹
۱۰-۱۴ ساله	۱۳۴۰۰	۹۲۱۶	۶۴۷۹
۱۵-۱۹ ساله	۱۳۶۴۲	۱۷۱۷	۶۴۷۱
۲۰-۲۴ ساله	۱۴۳۰۴	۳۱۵۷	۶۹۸۹
۲۵-۲۹ ساله	۱۸۵۲۸	۲۵۵۹	۹۲۷۳
۳۰-۳۴ ساله	۲۰۰۳۸	۹۵۰۹	۱۰۰۸۸
۳۵-۳۹ ساله	۱۶۴۶۶	۱۱۱۸	۸۳۵۵
۴۰-۴۴ ساله	۱۳۴۱۹	۷۰۳۶	۶۷۱۶
۴۵-۴۹ ساله	۱۲۴۵۱	۳۰۷۶	۶۱۴۴
۵۰-۵۴ ساله	۱۰۴۸۵	۳۲۰۵	۵۱۶۵
۵۵-۵۹ ساله	۸۹۲۲	۷۰۲۴	۴۲۲۰
۶۰-۶۴ ساله	۶۸۹۳	۷۰۶۳	۳۱۸۷
۶۵-۶۹ ساله	۴۱۳۱	۲۰۰۱	۲۱۳۰
۷۰-۷۴ ساله	۳۰۳۲	۴۹۳۱	۱۵۳۹
۷۵ ساله و بیشتر	۴۸۶۹	۴۳۸۲	۲۴۳۱

مأخذ- مرکز آمار ایران

۲-۲- هرم سنی جمعیت منطقه ۱ شهرداری قم برحسب جنس و سن در سال ۱۳۹۵



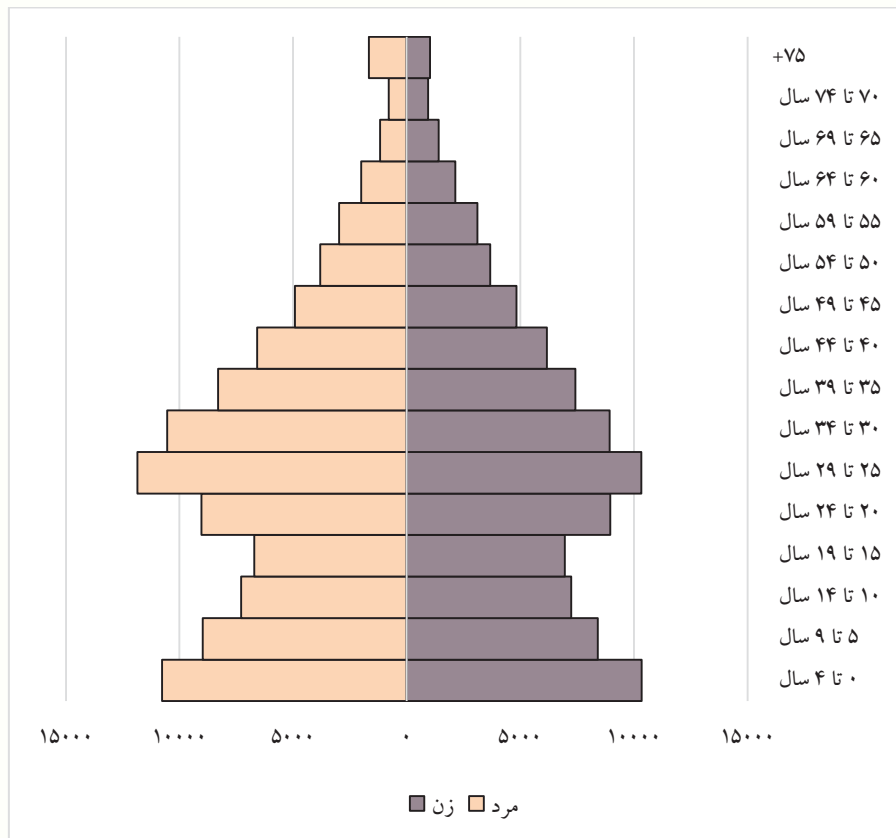
منبع: جدول ۲-۳

۲-۴- جمعیت منطقه ۲ شهرداری قم برحسب جنس و سن: آبان ۱۳۹۵

سن	مرد و زن	مرد	زن
تمامی سنین	۱۸۹,۷۰۸	۹۷,۳۸۲	۹۲,۳۲۶
۰-۴ ساله	۲۱,۰۹۵	۱۰,۷۶۰	۱۰,۳۳۵
۵-۹ ساله	۱۷,۳۹۶	۸,۹۸۰	۸,۴۱۶
۱۰-۱۴ ساله	۱۴,۵۳۷	۷,۲۹۳	۷,۲۴۴
۱۵-۱۹ ساله	۱۳,۶۷۳	۶,۷۱۵	۶,۹۵۸
۲۰-۲۴ ساله	۱۷,۹۸۸	۹,۰۳۴	۸,۹۵۴
۲۵-۲۹ ساله	۲۲,۱۸۴	۱۱,۸۵۸	۱۰,۳۲۶
۳۰-۳۴ ساله	۱۹,۴۶۸	۱۰,۵۳۵	۸,۹۳۳
۳۵-۳۹ ساله	۱۵,۷۳۴	۸,۳۰۷	۷,۴۲۷
۴۰-۴۴ ساله	۱۲,۷۴۸	۶,۵۷۸	۶,۱۷۰
۴۵-۴۹ ساله	۹,۷۵۹	۴,۹۲۱	۴,۸۳۸
۵۰-۵۴ ساله	۷,۴۷۴	۳,۷۹۹	۳,۶۷۵
۵۵-۵۹ ساله	۶,۰۸۰	۲,۹۷۳	۳,۱۰۷
۶۰-۶۴ ساله	۴,۱۴۷	۲,۰۰۰	۲,۱۴۷
۶۵-۶۹ ساله	۲,۵۷۱	۱,۶۶۶	۱,۴۰۵
۷۰-۷۴ ساله	۱,۷۳۹	۷۹۷	۹۴۲
۷۵ ساله و بیشتر	۳۱۱۵	۱,۶۶۶	۱,۴۴۹

مأخذ- مرکز آمار ایران

۲-۳- هرم سنی جمعیت منطقه ۲ شهرداری قم بر حسب جنس و سن در سال ۱۳۹۵



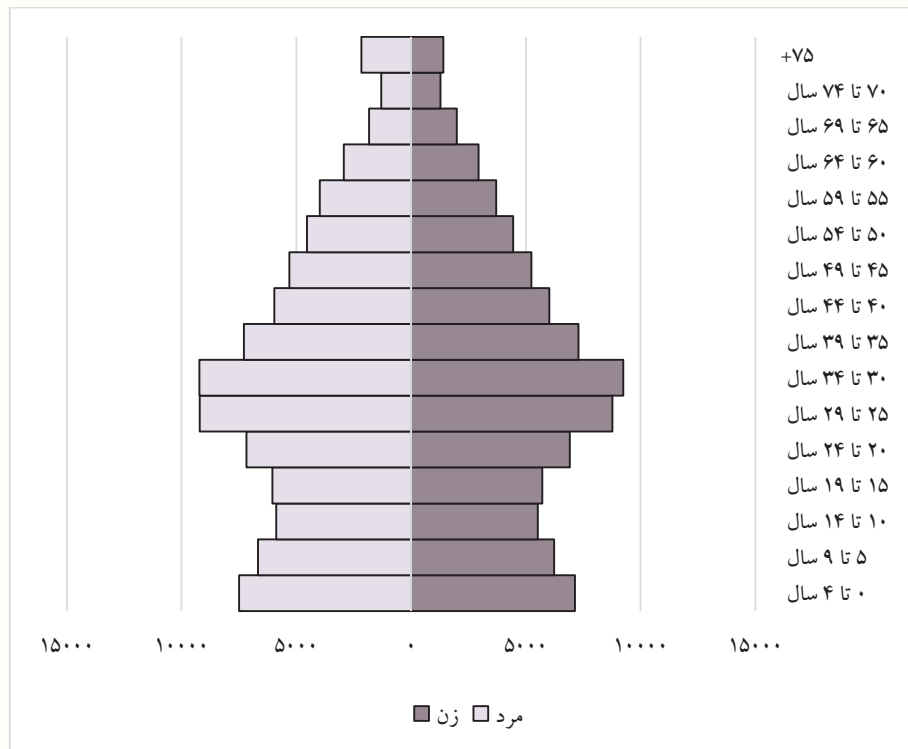
مینا: جدول ۲-۴

۵-۲- جمعیت منطقه ۳ شهرداری قم بر حسب جنس و سن: آبان ۱۳۹۵

سن	مرد و زن	مرد	زن
تمامی سنین	۱۷۱,۳۶۳	۸۶,۹۱۸	۸۴,۴۴۵
۰-۴ ساله	۱۴۶۳۷	۷۴۹۵	۷۱۴۲
۵-۹ ساله	۱۲۸۹۱	۶۶۶۴	۶۲۲۷
۱۰-۱۴ ساله	۱۱۳۹۵	۵۸۷۲	۵۵۲۳
۱۵-۱۹ ساله	۱۱۷۵۵	۶۰۴۲	۵۷۱۳
۲۰-۲۴ ساله	۱۴۰۷۸	۷۱۶۸	۶۹۱۰
۲۵-۲۹ ساله	۱۷۹۶۸	۹۲۰۲	۸۷۶۶
۳۰-۳۴ ساله	۱۸۴۶۷	۹۲۲۲	۹۲۴۵
۳۵-۳۹ ساله	۱۴۵۷۱	۷۲۸۰	۷۲۹۱
۴۰-۴۴ ساله	۱۱۹۸۵	۵۹۵۸	۶۰۲۷
۴۵-۴۹ ساله	۱۰۵۴۷	۵۳۰۶	۵۲۴۱
۵۰-۵۴ ساله	۸۹۷۹	۴۵۲۸	۴۴۵۱
۵۵-۵۹ ساله	۷۶۸۳	۳۹۷۲	۳۷۱۱
۶۰-۶۴ ساله	۵۸۶۲	۲۹۲۵	۲۹۳۷
۶۵-۶۹ ساله	۳۸۱۷	۱۸۲۳	۱۹۹۴
۷۰-۷۴ ساله	۲۵۸۲	۱۲۹۹	۱۲۸۳
۷۵ ساله و بیشتر	۴۱۴۶	۲۱۶۲	۱۹۸۴

مأخذ- مرکز آمار ایران

۲-۴- هرم سنی جمعیت منطقه ۳ شهرداری قم برحسب جنس و سن در سال ۱۳۹۵



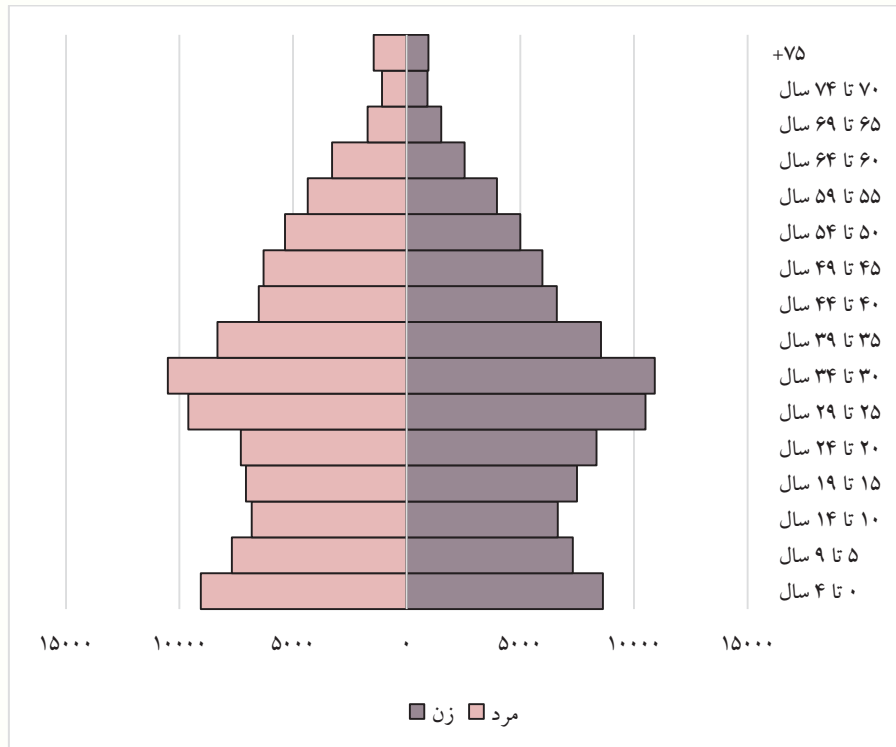
مبنا: جدول ۲-۵

۶-۲- جمعیت منطقه ۴ شهرداری قم بر حسب جنس و سن: آبان ۱۳۹۵

سن	مرد و زن	مرد	زن
تمامی سنین	۱۹۲,۷۵۵	۹۶,۴۹۵	۹۶,۲۶۰
۰-۴ ساله	۱۷۶۹۵	۹۰۶۳	۸۶۳۲
۵-۹ ساله	۱۵۰۲۰	۷۷۰۱	۷۳۱۹
۱۰-۱۴ ساله	۱۳۴۶۸	۶۸۱۷	۶۶۵۱
۱۵-۱۹ ساله	۱۴۵۶۸	۷۰۷۲	۷۴۹۶
۲۰-۲۴ ساله	۱۵۶۵۹	۷۳۰۳	۸۳۵۶
۲۵-۲۹ ساله	۲۰۱۲۵	۹۶۱۰	۱۰۵۱۵
۳۰-۳۴ ساله	۲۱۴۲۴	۱۰۵۰۹	۱۰۹۱۵
۳۵-۳۹ ساله	۱۶۸۷۶	۸۳۳۰	۸۵۴۶
۴۰-۴۴ ساله	۱۳۱۱۹	۶۵۱۲	۶۶۰۷
۴۵-۴۹ ساله	۱۲۲۶۸	۶۳۰۰	۵۹۶۸
۵۰-۵۴ ساله	۱۰۳۵۸	۵۳۶۱	۴۹۹۷
۵۵-۵۹ ساله	۸۳۲۵	۴۳۵۸	۳۹۶۷
۶۰-۶۴ ساله	۵۸۴۰	۳۲۸۷	۲۵۵۳
۶۵-۶۹ ساله	۳۲۴۵	۱۷۲۴	۱۵۲۱
۷۰-۷۴ ساله	۲۰۰۶	۱۰۹۳	۹۱۳
۷۵ ساله و بیشتر	۲۷۵۹	۱۴۵۵	۱۳۰۴

مأخذ- مرکز آمار ایران

۲-۵- هرم سنی جمعیت منطقه ۴ شهرداری قم برحسب جنس و سن در سال ۱۳۹۵



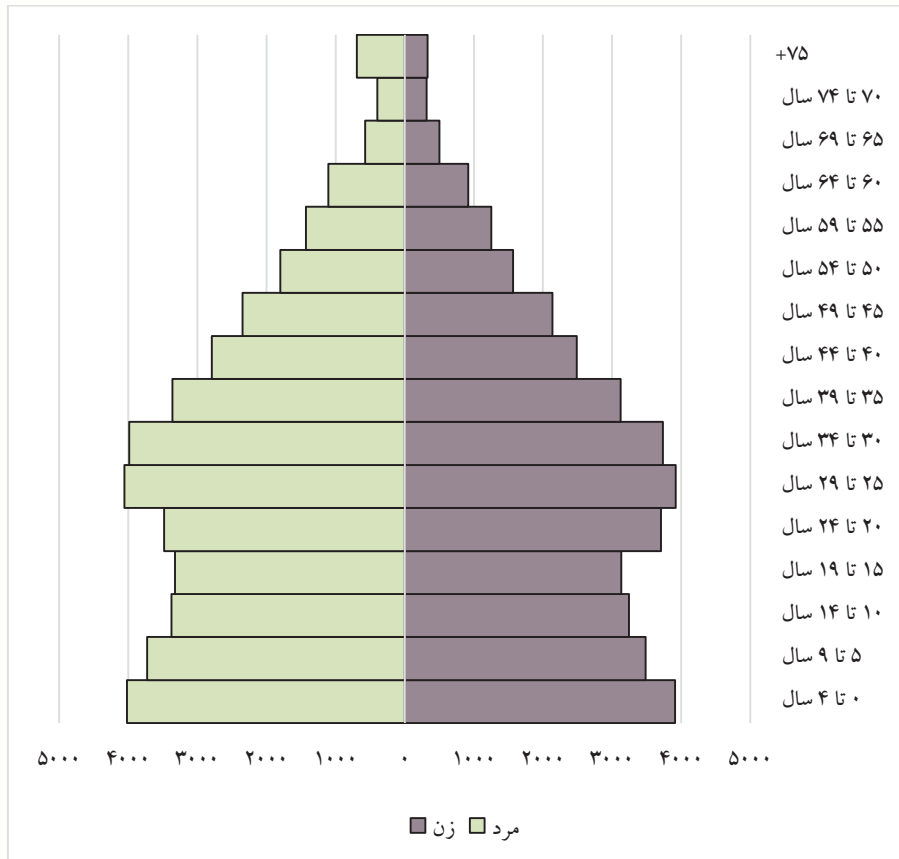
منبع: جدول ۲-۶

۷-۲- جمعیت منطقه ۵ شهرداری قم بر حسب جنس و سن: آبان ۱۳۹۵

سن	مرد و زن	مرد	زن
تمامی سنین	۷۸,۴۰۱	۴۰,۴۷۰	۳۷,۹۳۱
۰-۴ ساله	۷۹۲۷	۴۰۱۸	۳۹۰۹
۵-۹ ساله	۷۲۱۴	۳۷۳۰	۳۴۸۴
۱۰-۱۴ ساله	۶۶۲۳	۳۳۷۷	۳۲۴۶
۱۵-۱۹ ساله	۶۴۵۴	۳۳۲۳	۳۱۳۱
۲۰-۲۴ ساله	۷۱۸۹	۳۴۸۱	۳۷۰۸
۲۵-۲۹ ساله	۷۹۷۷	۴۰۵۶	۳۹۲۱
۳۰-۳۴ ساله	۷۷۲۰	۳۹۸۶	۳۷۳۴
۳۵-۳۹ ساله	۶۴۸۴	۳۳۶۱	۳۱۲۳
۴۰-۴۴ ساله	۵۲۸۳	۲۷۹۴	۲۴۸۹
۴۵-۴۹ ساله	۴۴۸۴	۲۳۴۷	۲۱۳۷
۵۰-۵۴ ساله	۳۳۶۷	۱۷۹۹	۱۵۶۸
۵۵-۵۹ ساله	۲۶۸۲	۱۴۲۸	۱۲۵۴
۶۰-۶۴ ساله	۲۰۲۳	۱۱۰۵	۹۱۸
۶۵-۶۹ ساله	۱۰۷۶	۵۷۳	۵۰۳
۷۰-۷۴ ساله	۷۱۲	۳۹۷	۳۱۵
۷۵ ساله و بیشتر	۱۱۸۶	۶۹۵	۴۹۱

مأخذ- مرکز آمار ایران

۶-۲- هرم سنی جمعیت منطقه ۵ شهرداری قم برحسب جنس و سن در سال ۱۳۹۵



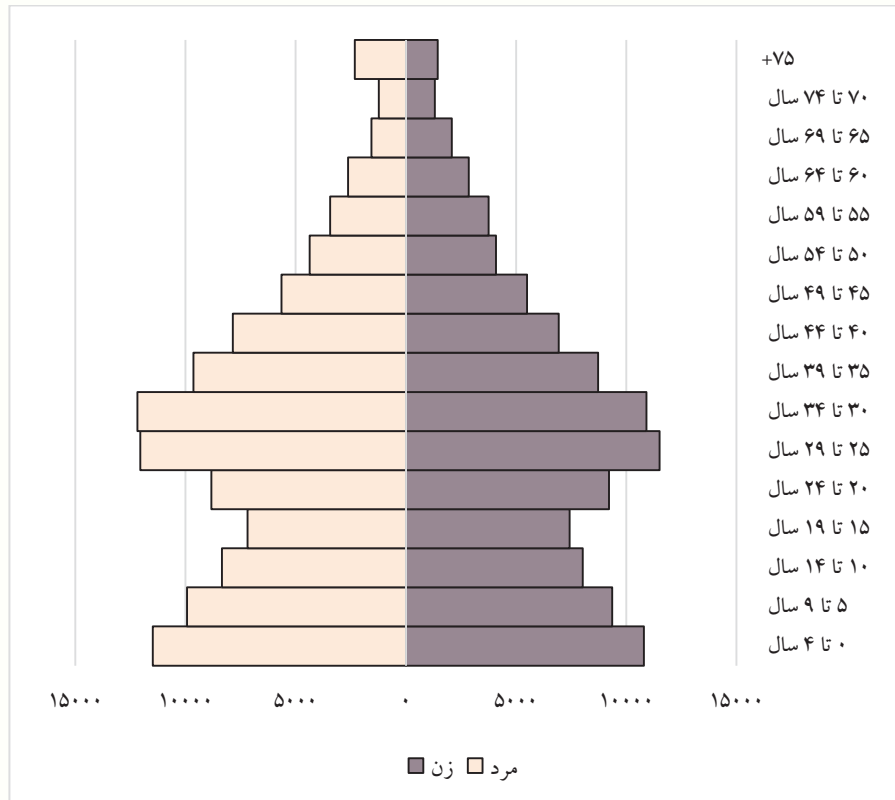
منبنا: جدول ۲-۷

۸-۲- جمعیت منطقه ۶ شهرداری قم بر حسب جنس و سن: آبان ۱۳۹۵

سن	مرد و زن	مرد	زن
تمامی سنین	۲۱۳,۳۵۶	۱۰۸,۶۹۸	۱۰۴,۶۵۸
۰-۴ ساله	۲۲۲۸۵	۱۱۴۸۵	۱۰۸۰۰
۵-۹ ساله	۱۹۲۹۴	۹۹۳۱	۹۳۶۳
۱۰-۱۴ ساله	۱۶۳۸۰	۸۳۴۴	۸۰۳۶
۱۵-۱۹ ساله	۱۴۶۱۳	۷۱۸۲	۷۴۳۱
۲۰-۲۴ ساله	۱۸۰۵۰	۸۸۳۳	۹۲۱۷
۲۵-۲۹ ساله	۲۳۵۷۰	۱۲۰۵۱	۱۱۵۱۹
۳۰-۳۴ ساله	۲۳۱۱۶	۱۲۱۹۰	۱۰۹۲۶
۳۵-۳۹ ساله	۱۸۳۶۷	۹۶۴۱	۸۷۲۶
۴۰-۴۴ ساله	۱۴۷۹۸	۷۸۵۴	۶۹۴۴
۴۵-۴۹ ساله	۱۱۱۴۷	۵۶۵۲	۵۴۹۵
۵۰-۵۴ ساله	۸۴۶۲	۴۳۶۹	۴۰۹۳
۵۵-۵۹ ساله	۷۱۹۶	۳۴۳۴	۳۷۶۲
۶۰-۶۴ ساله	۵۴۶۹	۲۶۲۱	۲۸۴۸
۶۵-۶۹ ساله	۳۶۵۹	۱۵۷۰	۲۰۸۹
۷۰-۷۴ ساله	۲۵۳۷	۱۲۲۴	۱۳۱۳
۷۵ ساله و بیشتر	۴۴۱۳	۲۳۱۷	۲۰۹۶

مأخذ- مرکز آمار ایران

۲-۷- هرم سنی جمعیت منطقه ۶ شهرداری قم برحسب جنس و سن در سال ۱۳۹۵



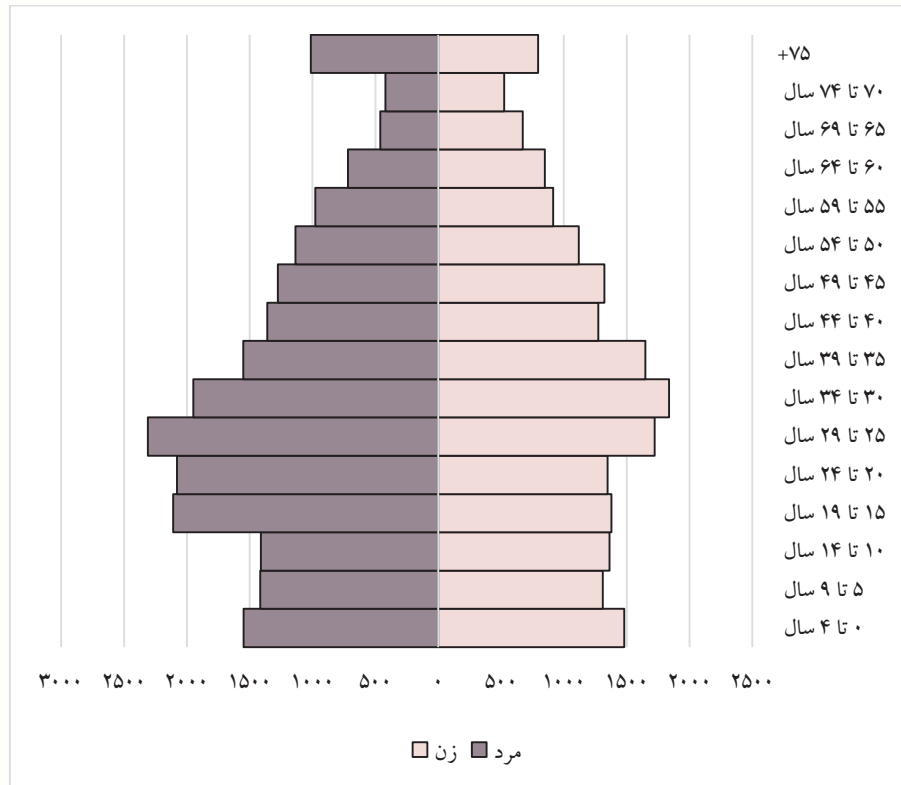
منبنا: جدول ۲-۸

۹-۲- جمعیت منطقه ۷ شهرداری قم برحسب جنس و سن: آبان ۱۳۹۵

سن	مرد و زن	مرد	زن
تمامی سنین	۴۱,۶۲۵	۲۱,۷۳۳	۱۹,۸۹۲
۰-۴ ساله	۳۰۲۹	۱۵۴۹	۱۴۸۰
۵-۹ ساله	۲۷۲۷	۱۴۱۶	۱۳۱۱
۱۰-۱۴ ساله	۲۷۷۴	۱۴۱۰	۱۳۶۴
۱۵-۱۹ ساله	۳۴۸۹	۲۱۰۹	۱۳۸۰
۲۰-۲۴ ساله	۳۴۲۵	۲۰۷۸	۱۳۴۷
۲۵-۲۹ ساله	۴۰۳۳	۲۳۱۱	۱۷۲۲
۳۰-۳۴ ساله	۳۷۸۶	۱۹۴۸	۱۸۳۸
۳۵-۳۹ ساله	۳۲۰۱	۱۵۵۱	۱۶۵۰
۴۰-۴۴ ساله	۲۶۳۲	۱۳۵۹	۱۲۷۳
۴۵-۴۹ ساله	۲۵۹۹	۱۲۷۶	۱۳۲۳
۵۰-۵۴ ساله	۲۲۵۶	۱۱۳۶	۱۱۲۰
۵۵-۵۹ ساله	۱۸۹۲	۹۷۸	۹۱۴
۶۰-۶۴ ساله	۱۵۶۶	۷۱۸	۸۴۸
۶۵-۶۹ ساله	۱۱۳۵	۴۶۱	۶۷۴
۷۰-۷۴ ساله	۹۴۶	۴۲۰	۵۲۶
۷۵ ساله و بیشتر	۲۱۳۵	۱۰۱۳	۱۱۲۲

مأخذ- مرکز آمار ایران

۸-۲- هرم سنی جمعیت منطقه ۷ شهرداری قم برحسب جنس و سن در سال ۱۳۹۵



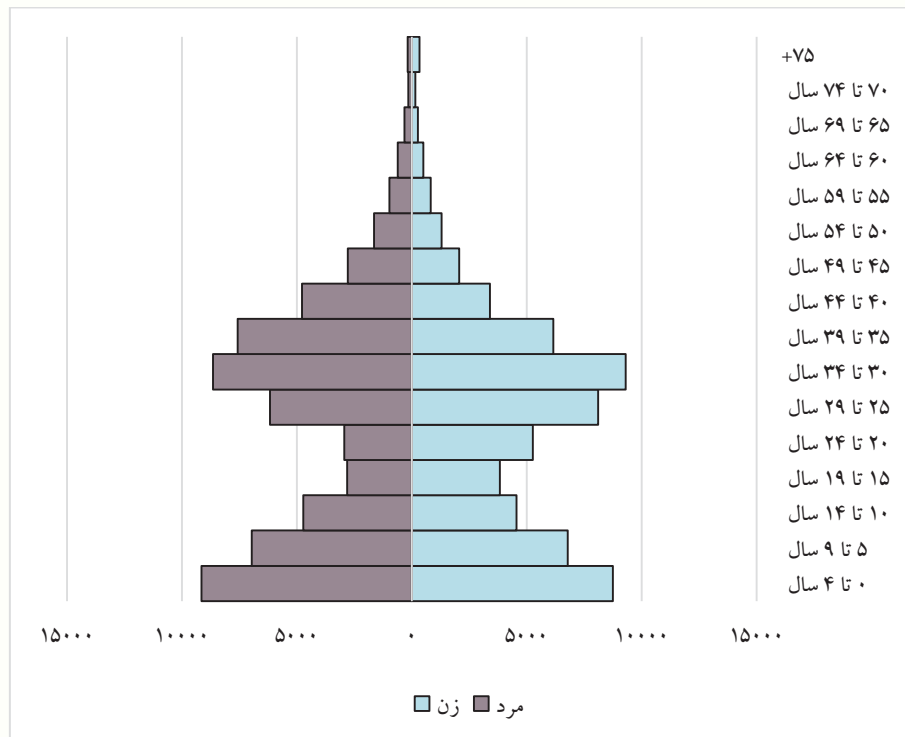
منبع: جدول ۹-۲

۱۰-۲- جمعیت منطقه ۸ شهرداری قم بر حسب جنس و سن: آبان ۱۳۹۵

سن	مرد و زن	مرد	زن
تمامی سنین	۱۲۱,۸۹۰	۶۰,۳۴۹	۶۱,۵۴۱
۰-۴ ساله	۱۷۸۹۴	۹۱۴۲	۸۷۵۲
۵-۹ ساله	۱۳۷۴۰	۶۹۵۷	۶۷۸۳
۱۰-۱۴ ساله	۹۲۷۱	۴۷۱۵	۴۵۵۶
۱۵-۱۹ ساله	۶۶۳۸	۲۸۰۸	۳۸۳۰
۲۰-۲۴ ساله	۸۲۰۱	۲۹۳۳	۵۲۶۸
۲۵-۲۹ ساله	۱۴۲۸۱	۶۱۶۷	۸۱۱۴
۳۰-۳۴ ساله	۱۷۹۴۷	۸۶۳۷	۹۳۱۰
۳۵-۳۹ ساله	۱۳۷۴۴	۷۵۷۷	۶۱۶۷
۴۰-۴۴ ساله	۸۱۷۱	۴۷۷۳	۳۳۹۸
۴۵-۴۹ ساله	۴۸۵۶	۲۷۸۴	۲۰۷۲
۵۰-۵۴ ساله	۲۹۳۹	۱۶۴۲	۱۲۹۷
۵۵-۵۹ ساله	۱۷۹۹	۹۶۸	۸۳۱
۶۰-۶۴ ساله	۱۱۲۰	۶۰۸	۵۱۲
۶۵-۶۹ ساله	۵۷۴	۳۱۰	۲۶۴
۷۰-۷۴ ساله	۳۰۸	۱۴۹	۱۵۹
۷۵ ساله و بیشتر	۴۰۷	۱۷۹	۲۲۸

مأخذ- مرکز آمار ایران

۹-۲- هرم سنی جمعیت منطقه ۸ شهرداری قم برحسب جنس و سن در سال ۱۳۹۵



منبع: جدول ۱۰-۲

**۱۱-۲- جمعیت و خانوار و متوسط نرخ رشد سالانه شهر قم به تفکیک مناطق
هشت گانه شهرداری در سال های ۹۰ و ۹۵**

منطقه شهری	سال ۹۵		سال ۹۰		متوسط نرخ رشد سالانه	تغییرات سهم نسبت به سال ۹۵
	سهم	جمعیت	سهم	جمعیت		
مجموع	۱۰۰٪	۱۲۰۱۱۵۸	۱۰۰٪	۱۰۶۴۹۸۱	۲.۴۳	-
منطقه ۱	٪۱۵.۹	۱۹۲۰۶۰	٪۱۷.۷	۱۸۷۹۱۸	۰.۴۳	-۱.۸٪
منطقه ۲	٪۱۵.۸	۱۸۹۷۰۸	٪۱۷.۳	۱۸۴۰۱۸	۰.۶۱	-۱.۵٪
منطقه ۳	٪۱۴.۳	۱۷۱۳۶۳	٪۱۶.۲	۱۷۲۰۹۵	-۰.۰۹	-۱.۹٪
منطقه ۴	٪۱۶.۱	۱۹۲۷۵۵	٪۱۵.۲	۱۶۱۴۶۹	۳.۶	۰.۹٪
منطقه ۵	۶.۵٪	۷۸۴۰۱	۶.۳٪	۶۷۶۸۳	۲.۹۸	٪۰.۲
منطقه ۶	٪۱۷.۸	۲۱۳۳۵۶	٪۱۹.۱	۲۰۳۲۹۲	۰.۹۷	-۱.۳٪
منطقه ۷	۳.۴٪	۴۱۶۲۵	۴.۲٪	۴۴۷۳۲	-۱.۴۲	-۰.۸٪
منطقه ۸	٪۱۰.۲	۱۲۱۸۹۰	۴٪	۳۹۳۱۲	۲۵.۳۹	۶.۲٪

ادامه...

منطقه شهری	سال ۹۵		سال ۹۰		متوسط نرخ رشد سالانه	تغییرات سهم نسبت به سال ۹۵
	خانوار	جمعیت	سهم	خانوار		
مجموع	۱۰۰٪	۳۵۶۹۷۶	۱۰۰٪	۲۹۸۴۸۸	۳.۶۴	-
منطقه ۱	۱۷	۶۰۷۱۶	۱۸.٪۳	۵۴۶۲۵	۲.۱۴	-٪۱.۳
منطقه ۲	٪۱۵.۲	۵۴۱۸۵	۱۶.٪۵	۴۹۰۷۹	۲	-۱.۳٪
منطقه ۳	۱۴.۷	۵۲۴۹۴	٪۱۶.۶	۴۹۴۰۹	۱.۲۲	-٪۱.۹
منطقه ۴	٪۱۶.۱	۵۷۳۹۲	۱۵.۵٪	۴۵۹۶۵	۴.۵۴	٪۰.۶
منطقه ۵	۶.۱٪	۲۱۹۴۶	۶٪	۱۷۶۵۷	۴.۴۵	۰.۱٪
منطقه ۶	۱۷.۲٪	۶۱۵۷۸	٪۱۸.۶	۵۵۳۱۳	۲.۱۷	-۱.۴٪
منطقه ۷	٪۳.۶	۱۲۷۴۳	٪۴.۵	۱۳۴۰۳	-۱	-۰.۹٪
منطقه ۸	٪۱۰.۱	۳۵۹۲۲	٪۴	۱۱۹۲۰	۲۴.۶۹	۶.۱٪

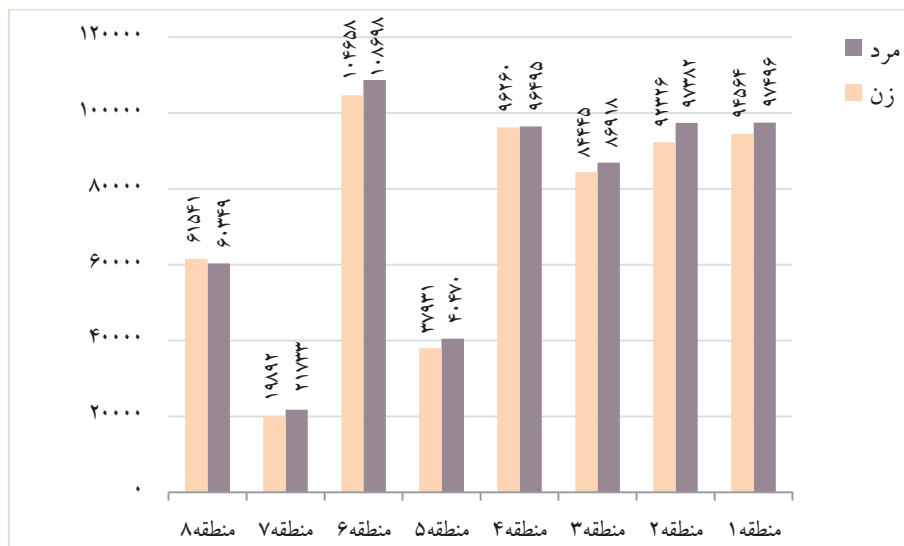
مأخذ - مرکز آمار ایران

۱۲-۲- جمعیت شهر قم به تفکیک جنسیت و مناطق هشت گانه شهرداری در سال ۱۳۹۵

منطقه شهری	خانوار	جمعیت کل	جمعیت مرد	جمعیت زن
مجموع	۳۵۶۹۷۶	۱۲۰۱۱۵۸	۶۰۹۵۴۱	۵۹۱۶۱۷
منطقه ۱	۶۰۷۱۶	۱۹۲۰۶۰	۹۷۴۹۶	۹۴۵۶۴
منطقه ۲	۵۴۱۸۵	۱۸۹۷۰۸	۹۷۳۸۲	۹۲۳۲۶
منطقه ۳	۵۲۴۹۴	۱۷۱۳۶۳	۸۶۹۱۸	۸۴۴۴۵
منطقه ۴	۵۷۳۹۲	۱۹۲۷۵۵	۹۶۴۹۵	۹۶۲۶۰
منطقه ۵	۲۱۹۴۶	۷۸۴۰۱	۴۰۴۷۰	۳۷۹۳۱
منطقه ۶	۶۱۵۷۸	۲۱۳۳۵۶	۱۰۸۶۹۸	۱۰۴۶۵۸
منطقه ۷	۱۲۷۴۳	۴۱۶۲۵	۲۱۷۳۳	۱۹۸۹۲
منطقه ۸	۳۵۹۲۲	۱۲۱۸۹۰	۶۰۳۴۹	۶۱۵۴۱

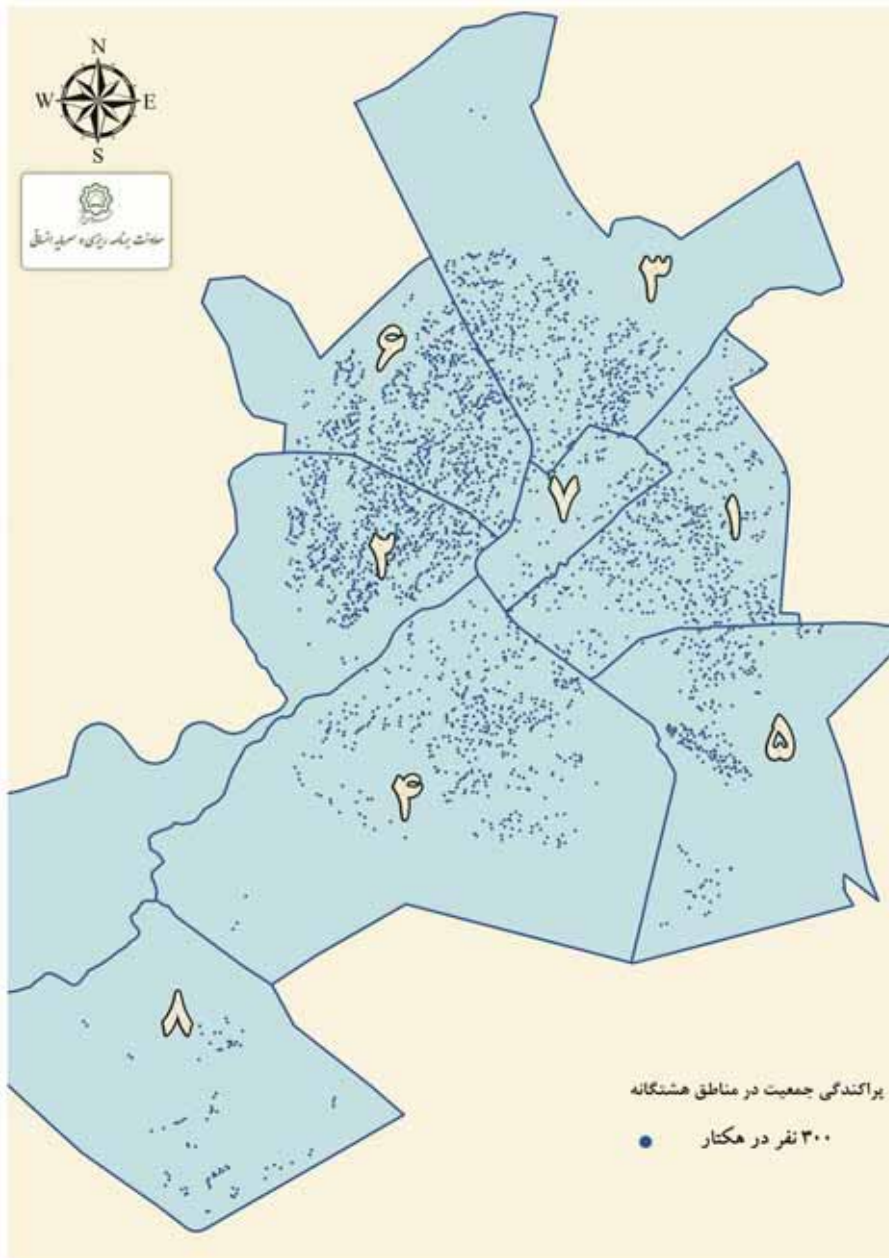
مأخذ - مرکز آمار ایران

۱۰-۲- مقایسه جمعیت شهر قم به تفکیک جنسیت و مناطق هشت گانه شهرداری در سال ۱۳۹۵



منبع: جدول ۱۲-۲

۳-۲- پراکندگی جمعیت به تفکیک مناطق هشت گانه شهرداری قم



۱۳-۲- جمعیت ۱۰ ساله و بیش تر برحسب جنس و وضعیت تأهل به تفکیک مناطق هشت گانه شهرداری قم در سال ۱۳۹۵

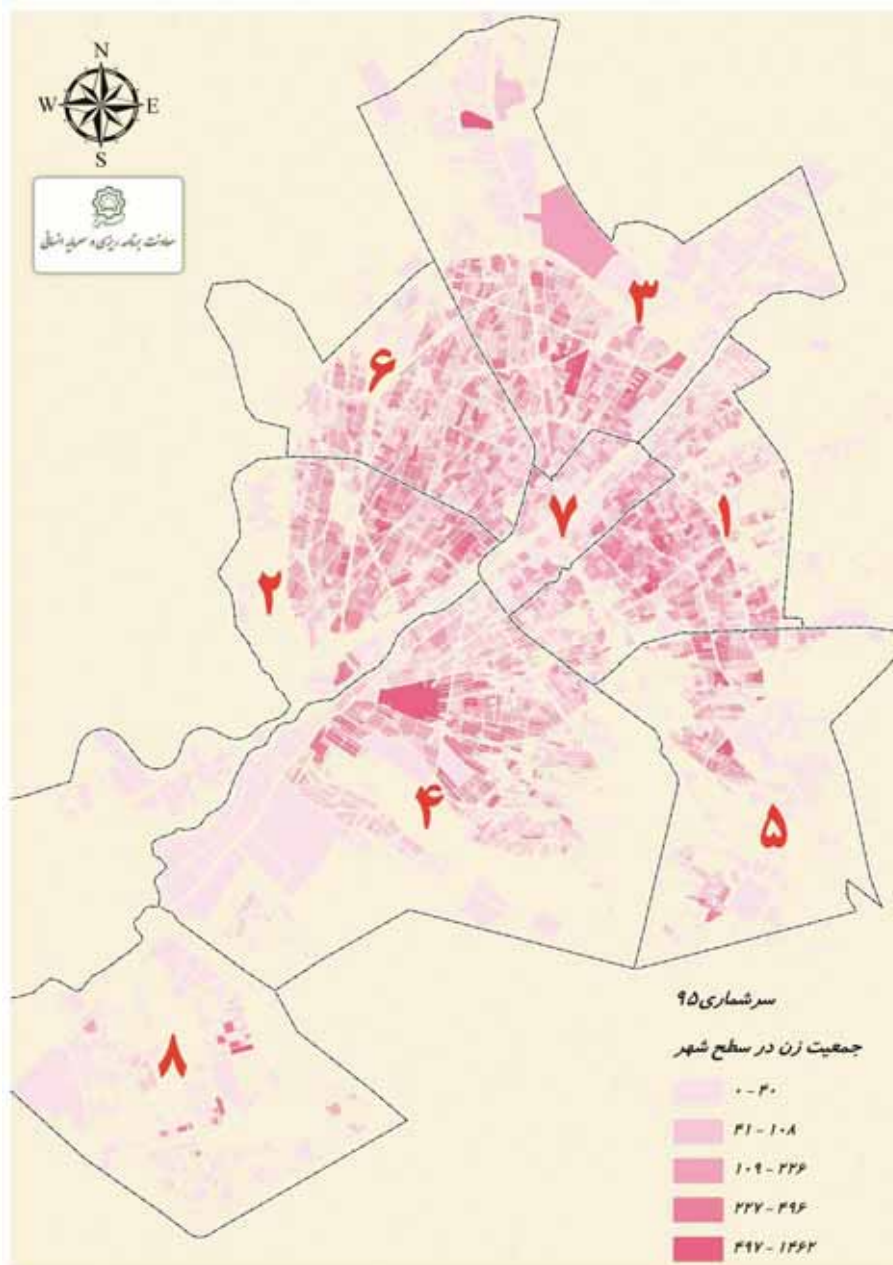
مرد								جمع	منطقه
اظهار نشده	هنگام ازدواج نکرده	حداقل یکبار ازدواج کرده					جمع مرد		
		اظهار نشده	بی همسر		دارای همسر	جمع			
			بدلیل طلاق	بدلیل فوت همسر					
۳۸	۱۶۱,۵۲۹	۱,۷۰۷	۵,۳۷۰	۴,۴۴۸	۳۲۱,۴۵۵	۳۳۱,۳۱۱	۴۹۴,۵۴۷	۹۷۶,۸۳۴	شهر قم
۷	۲۶,۲۹۵	۳۹۶	۱,۰۲۷	۱,۰۷۷	۵۲,۵۹۱	۵۴,۷۰۲	۸۱,۳۹۳	۱۶۰,۵۸۰	منطقه ۱
۰	۲۵,۸۳۷	۱۴	۶۶۲	۵۷۰	۵۰,۵۵۹	۵۱,۷۹۱	۷۷,۶۴۲	۱۵۱,۲۱۷	منطقه ۲
۱۲	۲۴,۱۷۶	۳۸۶	۹۷۳	۶۸۷	۴۶,۵۲۵	۴۸,۱۹۷	۷۲,۷۵۹	۱۴۳,۸۳۵	منطقه ۳
۱۲	۲۵,۸۸۷	۷۷۹	۷۵۹	۴۹۷	۵۱,۷۹۷	۵۳,۰۶۵	۷۹,۷۳۱	۱۶۰,۰۴۰	منطقه ۴
۴	۱۱,۵۷۵	۶۴	۳۴۰	۴۱۲	۲۰,۳۲۷	۲۱,۰۸۳	۳۲,۷۲۲	۶۳,۲۶۰	منطقه ۵
۱	۳۰,۰۲۷	۳۱	۹۷۳	۸۴۲	۵۵,۴۰۸	۵۷,۲۲۴	۸۷,۲۸۲	۱۷۱,۷۷۷	منطقه ۶
۰	۷,۳۳۵	۲۶	۳۱۲	۲۵۳	۱۰,۸۴۲	۱۱,۴۰۷	۱۸,۷۶۸	۳۵,۸۶۹	منطقه ۷
۲	۱۰,۳۹۷	۱۱	۳۲۴	۱۱۰	۳۳,۴۰۶	۳۳,۸۴۲	۴۴,۲۵۰	۹۰,۲۵۶	منطقه ۸

۱۳-۲- جمعیت ۱۰ ساله و بیش تر بر حسب جنس و وضعیت تأهل به تفکیک مناطق هشت گانه شهرداری قم در سال ۱۳۹۵ (ادامه)

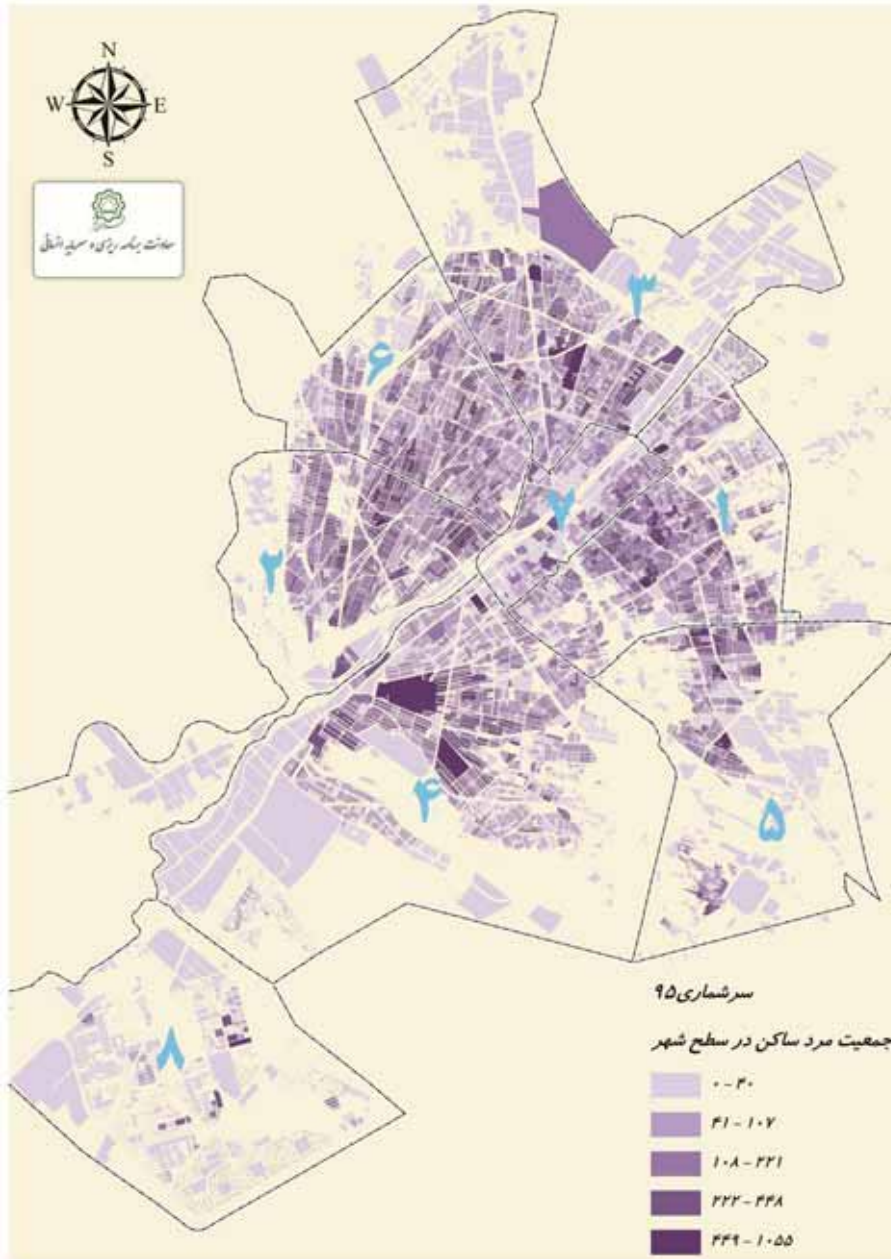
زن								منطقه
اظهار نشده	همسر ازدواج نگرفته	حداقل یکبار ازدواج کرده					جمع زن	
		اظهار نشده	بی همسر		دارای همسر	جمع		
			بدلیل طلاق	بدلیل فوت همسر				
۸۲۷	۱۱۸,۱۲۷	۱۶۱	۱۰,۵۳۱	۳۰,۹۶۵	۳۲۱,۶۷۶	۳۶۳,۳۳۳	۴۸۲,۲۸۷	شهر قم
۱۹۹	۱۸,۵۰۲	۳۰	۱,۷۷۰	۶,۷۲۴	۵۱,۹۶۲	۶۰,۴۸۶	۷۹,۱۸۷	منطقه ۱
۱	۱۷,۴۷۴	۲	۱,۲۸۹	۴,۰۰۳	۵۰,۸۰۶	۵۶,۱۰۰	۷۳,۵۷۵	منطقه ۲
۲۸۵	۱۷,۲۵۵	۵۹	۱,۷۴۷	۵,۲۱۳	۴۶,۵۱۷	۵۳,۵۳۶	۷۱,۰۷۶	منطقه ۳
۲۸۸	۲۱,۶۴۳	۴۹	۱,۸۵۶	۴,۲۳۳	۵۲,۲۴۰	۵۸,۳۷۸	۸۰,۳۰۹	منطقه ۴
۳۴	۸,۱۳۴	۶	۴۶۹	۱,۷۵۳	۲۰,۱۴۲	۲۲,۳۷۰	۳۰,۵۳۸	منطقه ۵
۳	۲۱,۰۶۸	۶	۱,۸۴۵	۵,۷۴۷	۵۵,۸۲۶	۶۳,۴۲۴	۸۴,۴۹۵	منطقه ۶
۳	۴,۳۴۵	۴	۴۱۷	۲,۰۱۴	۱۰,۳۱۸	۱۲,۷۵۳	۱۷,۱۰۱	منطقه ۷
۱۴	۹,۷۰۶	۵	۱,۱۳۸	۱,۲۷۸	۳۳,۸۶۵	۳۶,۲۸۶	۴۶,۰۰۶	منطقه ۸

مأخذ- مرکز آمار ایران

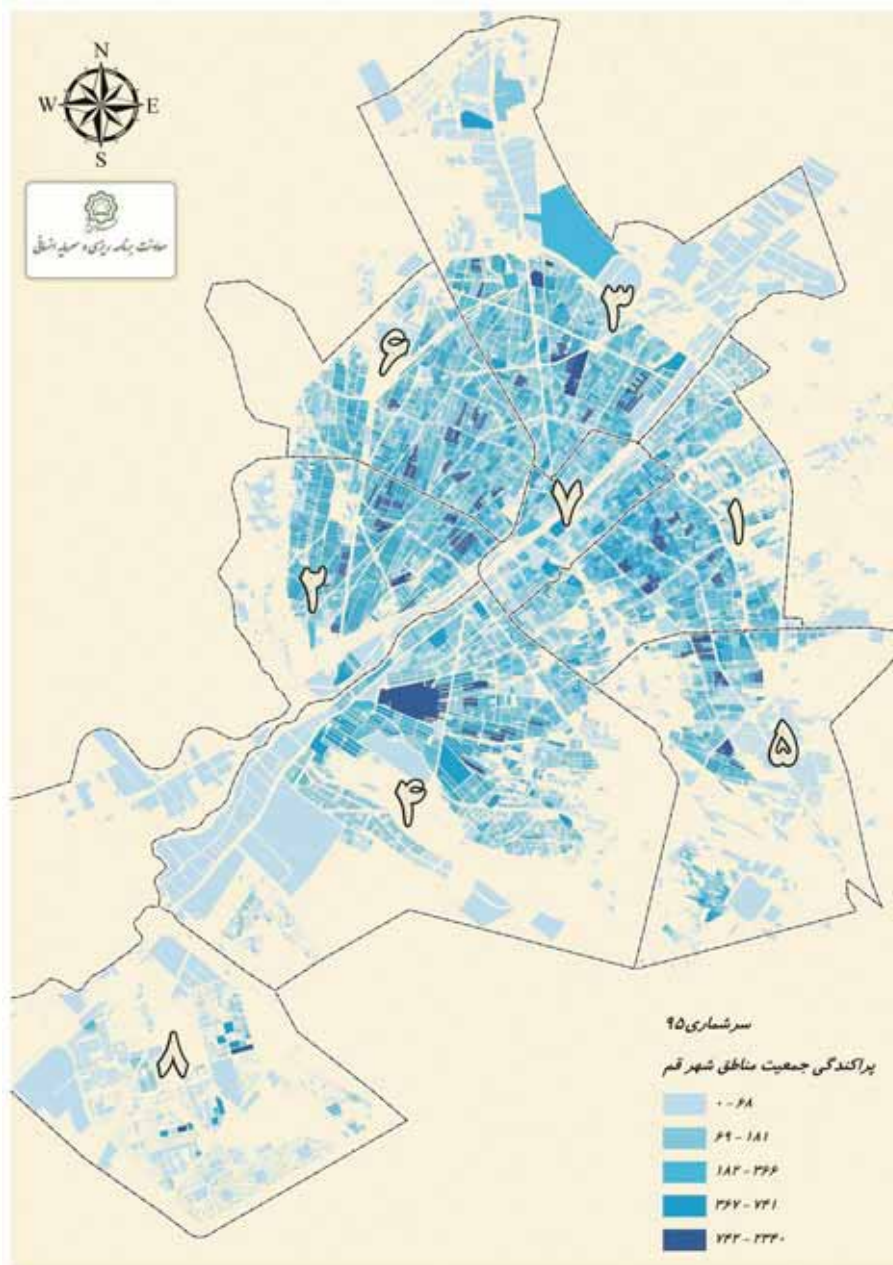
۲-۴- پراکندگی جمعیت زن در شهر قم در سال ۱۳۹۵



۲-۵- پراکنندگی جمعیت مرد در شهر قم در سال ۱۳۹۵



۲-۶- پراکندگی جمعیت کل در شهر قم در سال ۱۳۹۵



۱۴-۲- جمعیت بر حسب جنس و گروه های عمده سنی: آبان ۱۳۹۵

کل استان			گروه های عمده سنی
زن	مرد	مرد و زن	
۶۳۳۷۴۳	۶۵۸۵۴۰	۱۲۹۲۲۸۳	جمع
۱۲۹۳۹	۱۳۴۲۷	۲۶۳۶۶	اطفال (کمتر از یک سال)
۶۱۷۳۲	۶۴۹۰۸	۱۲۶۶۴۰	نوباوگان (۱-۵ ساله)
۵۲۵۵۶	۵۵۳۴۸	۱۰۷۹۰۴	کودکان (۶-۱۰ ساله)
۳۶۳۱۷	۳۸۰۰۵	۷۴۳۲۲	نوجوانان (۱۱-۱۴ ساله)
۹۹۳۲۰	۹۸۳۶۹	۱۹۷۶۸۹	جوانان (۱۵-۲۴ ساله)
۳۳۸۷۸۶	۳۵۶۹۰۰	۶۹۵۶۸۶	میانسالان (۲۵-۶۴ ساله)
۳۲۰۹۳	۳۱۵۸۳	۶۳۶۷۶	بزرگسالان (۶۵ ساله و بیش تر)

ادامه...

روستایی			شهری			گروه های عمده سنی
زن	مرد	مرد و زن	زن	مرد	مرد و زن	
۲۸۲۸۸	۳۴۰۲۹	۶۲۳۱۷	۶۰۵۴۵۵	۶۲۴۵۱۱	۱۲۲۹۹۶۶	جمع
۴۹۸	۵۳۸	۱۰۳۶	۱۲۴۴۱	۱۲۸۹۱	۲۵۳۳۲	اطفال (کمتر از یک سال)
۲۵۹۹	۲۸۱۴	۵۴۱۳	۵۹۱۳۳	۶۲۰۹۴	۱۲۱۲۲۷	نوباوگان (۱-۵ ساله)
۲۴۱۱	۲۴۲۰	۴۸۳۱	۵۰۱۴۵	۵۲۹۲۸	۱۰۳۰۷۳	کودکان (۶-۱۰ ساله)
۱۵۹۵	۱۸۷۳	۳۴۶۸	۳۴۷۲۲	۳۶۱۳۲	۷۰۸۵۴	نوجوانان (۱۱-۱۴ ساله)
۴۱۰۰	۵۵۳۰	۹۶۳۰	۹۵۲۲۰	۹۲۸۳۹	۱۸۸۰۵۹	جوانان (۱۵-۲۴ ساله)
۱۴۳۸۱	۱۸۳۸۶	۳۲۷۶۷	۳۲۴۴۰۵	۳۳۸۵۱۲	۶۶۲۹۱۷	میانسالان (۲۵-۶۴ ساله)
۲۷۰۴	۲۴۶۸	۵۱۷۲	۲۹۳۸۹	۲۹۱۱۵	۵۸۵۰۴	بزرگسالان (۶۵ ساله و بیش تر)

مأخذ- مرکز آمار ایران

۱۵-۲- خانوار و جمعیت شهرستان‌ها بر حسب ساکن و غیر ساکن: آبان ۱۳۹۵

شرح	جمع		ساکن در نقاط شهری		ساکن در نقاط روستایی		غیر ساکن	
	خانوار	جمعیت	خانوار	جمعیت	خانوار	جمعیت	خانوار	جمعیت
کل استان	۳۸۳۵۳۲	۱۲۹۲۲۸۳	۳۶۵۳۳۴	۱۲۲۹۹۶۴	۱۸۱۹۶	۶۲۳۱۷	۲	۲
شهرستان قم	۳۸۳۵۳۲	۱۲۹۲۲۸۳	۳۶۵۳۳۴	۱۲۲۹۹۶۴	۱۸۱۹۶	۶۲۳۱۷	۲	۲

مأخذ- مرکز آمار ایران.

۱۶-۲- جمعیت بر حسب نوع خانوار، جنس و شهرستان: آبان ۱۳۹۵

شهرستان	خانوار ساکن						کل
	معمولی		گروهی		مرد و زن		
	مرد	زن	مرد	زن	مرد	زن	
کل استان	۶۵۸۵۴۰	۶۳۳۷۴۳	۶۴۱۳۳۲	۶۲۷۶۴۷	۱۷۱۱	۹۵۵	۱۲۹۲۲۸۳
شهرستان قم	۶۵۸۵۴۰	۶۳۳۷۴۳	۶۴۱۳۳۲	۶۲۷۶۴۷	۱۷۱۱	۹۵۵	۱۲۹۲۲۸۳

ادامه...

شهرستان	خانوار ساکن			
	مؤسسه‌ای		خانوار معمولی غیر ساکن	
	مرد	زن	مرد	زن
کل استان	۱۵۴۹۵	۵۱۴۱	۲	۰
شهرستان قم	۱۵۴۹۵	۵۱۴۱	۲	۰

مأخذ- مرکز آمار ایران.



۱۷-۲- خانوارهای معمولی بر حسب تعداد افراد در خانوار

سال	جمع	۱ نفر	۲ نفر	۳ نفر	۴ نفر	۵ نفر	۶ نفر	۷ نفر و بیشتر
آبان ۱۳۹۰	۳۲۰۵۹۱	۱۷۴۸۹	۵۹۲۰۷	۸۷۷۸۹	۸۶۳۳۶	۴۳۴۹۳	۱۷۶۸۸	۸۵۸۹
آبان ۱۳۹۵	۳۶۴۵۰۲	۲۶۸۵۸	۷۳۵۷۷	۱۰۰۹۶۲	۱۰۴۲۱۲	۴۲۶۹۸	۱۱۵۶۰	۴۶۳۵

مأخذ- مرکز آمار ایران.

۱۸-۲- جمعیت بر حسب جنس و تابعیت

شرح	آبان ۱۳۹۰			آبان ۱۳۹۵		
	مرد و زن	مرد	زن	مرد و زن	مرد	زن
جمع	۱۱۵۱۶۷۲	۵۸۷۶۶۱	۵۶۴۰۱۱	۱۲۹۲۲۸۳	۶۵۸۵۴۰	۶۳۳۷۴۳
ایرانی	۱۰۴۳۴۴۸	۵۳۱۵۸۸	۵۱۱۸۶۰	۱۱۶۷۳۰۷	۵۹۶۱۸۳	۵۷۳۱۲۴
غیرایرانی	۱۰۷۰۰۱	۵۵۴۵۷	۵۱۵۴۴	۱۲۰۰۲۸	۶۱۷۲۸	۵۸۳۰۰
اظهار نشده	۱۲۲۳	۶۱۶	۶۰۷	۴۹۴۸	۲۶۲۹	۲۳۱۹

مأخذ - مرکز آمار ایران.

۱۹-۲- میانگین سنی جمعیت^(۱) بر حسب جنس در نقاط شهری و روستایی

سال	کل استان			نقاط شهری		نقاط روستایی	
	مرد و زن	مرد	زن	مرد	زن	مرد	زن
آبان ۱۳۹۰	۲۸/۶۸	۲۸/۶۵	۲۸/۷۱
آبان ۱۳۹۵	۲۹/۶	۲۹/۶	۲۹/۶	۲۹/۵	۲۹/۴	۳۱/۹	۳۲/۴

۱- فقط شامل جمعیت ساکن است.

مأخذ - مرکز آمار ایران

۲-۲۰- میانه سنی جمعیت بر حسب جنس در نقاط شهری و روستایی

نقاط روستایی		نقاط شهری		کل استان			سال
زن	مرد	زن	مرد	زن	مرد	مرد و زن	
۰۰۰	۰۰۰	۰۰۰	۰۰۰	۲۶	۲۷	۲۶	آبان ۱۳۹۰ ^(۱)
۳۰	۳۰	۲۸	۲۹	۲۸	۲۹	۲۹	آبان ۱۳۹۵ ^(۱)

۱- میانه سنی بر اساس داده‌های طبقه‌بندی نشده محاسبه شده است.

مأخذ- مرکز آمار ایران

۲-۲۱- میانگین سن^(۱) در اولین ازدواج بر حسب جنس در نقاط شهری و

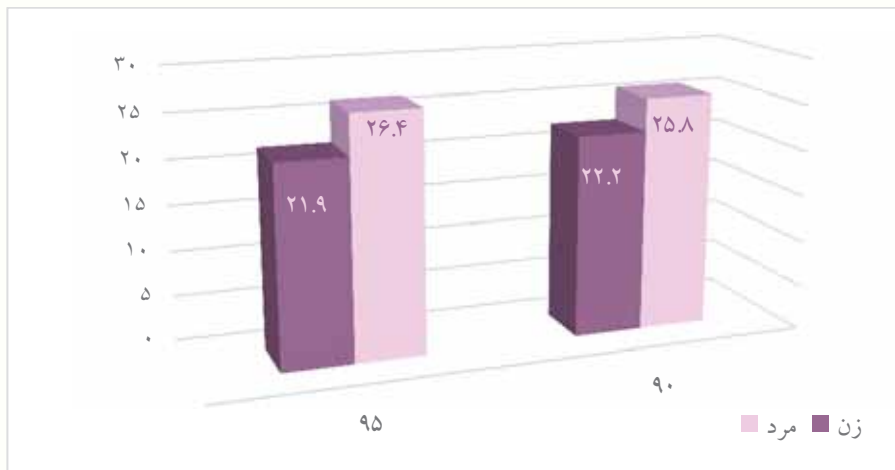
روستایی

نقاط روستایی		نقاط شهری		کل استان		سال
زن	مرد	زن	مرد	زن	مرد	
۲۱/۰	۲۵/۳	۲۲/۳	۲۵/۹	۲۲/۲	۲۵/۸	آبان ۱۳۹۰
۲۰/۵	۲۷/۲	۲۱/۹	۲۶/۳	۲۱/۹	۲۶/۴	آبان ۱۳۹۵

۱- میانگین سن در اولین ازدواج با روش هاینال محاسبه شده است.

مأخذ- مرکز آمار ایران

۲-۱۱- مقایسه میانگین سن در اولین ازدواج بر حسب جنسیت



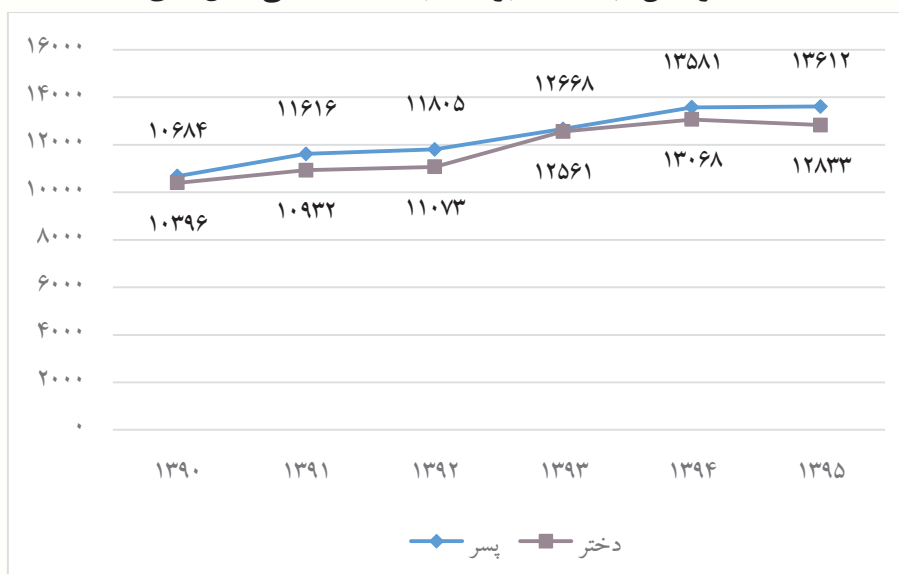
منبع: جدول ۲-۲۱

۲-۲۲- ولادت ثبت شده بر حسب جنس در نقاط شهری و روستایی

سال	جمع			نقاط شهری			نقاط روستایی		
	مرد	زن	مرد و زن	مرد	زن	مرد و زن	مرد	زن	مرد و زن
۱۳۹۰	۱۰۳۹۶	۱۰۶۸۴	۲۱۰۸۰	۱۰۱۰۲	۱۰۳۵۱	۲۰۴۵۳	۲۹۸	۳۲۹	۶۲۷
۱۳۹۱	۱۰۹۳۲	۱۱۶۱۶	۲۲۵۴۸	۱۰۵۸۸	۱۱۱۵۹	۲۱۷۴۷	۳۴۴	۴۵۷	۸۰۱
۱۳۹۲	۱۱۰۷۳	۱۱۸۰۵	۲۲۸۷۸	۱۰۸۹۱	۱۱۶۰۵	۲۲۴۹۶	۱۸۲	۲۰۰	۳۸۲
۱۳۹۳	۱۲۵۶۱	۱۲۶۶۸	۲۵۲۲۹	۱۲۴۸۴	۱۲۴۸۴	۲۴۸۶۳	۱۸۵	۱۸۱	۳۶۶
۱۳۹۴	۱۳۰۶۸	۱۳۵۸۱	۲۶۶۴۹	۱۲۸۲۲	۱۳۳۳۶	۲۶۱۵۸	۲۴۶	۲۴۵	۴۹۱
۱۳۹۵	۱۲۸۳۳	۱۳۶۱۲	۲۶۴۴۵	۱۲۵۰۰	۱۳۳۰۳	۲۵۸۵۸	۲۷۸	۳۰۹	۵۸۷

مأخذ - اداره کل ثبت احوال استان قم

۲-۱۲- مقایسه متولدين ثبت شده بر حسب جنسیت طی سال های ۹۵-۱۳۹۰



منبع: جدول ۲-۲۲

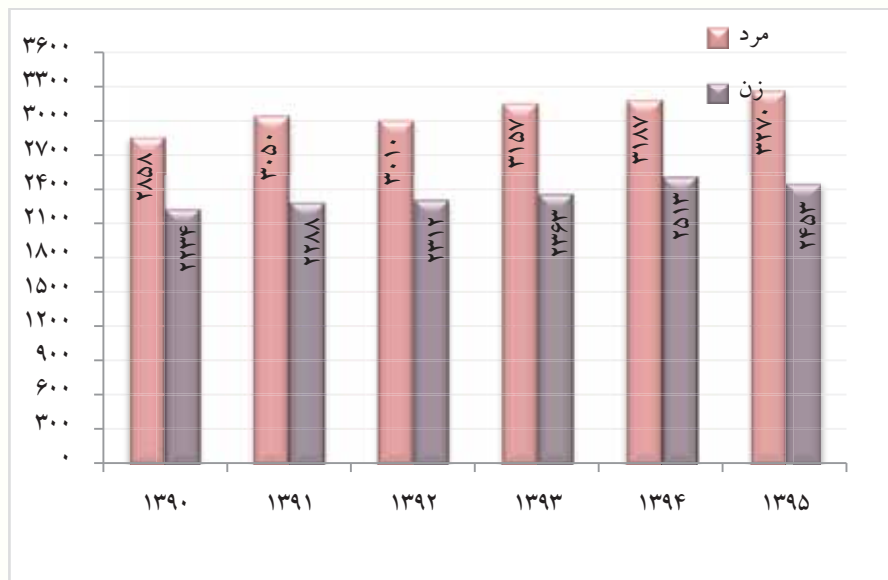
۲-۲۳- فوت ثبت شده برحسب جنس در نقاط شهری و روستایی^(۱)

نقاط روستایی	نقاط شهری	جمع			سال
		زن	مرد	مرد و زن	
۲۸۶	۴۸۰۶	۲۲۳۴	۲۸۵۸	۵۰۹۲	۱۳۹۰
۳۱۷	۵۰۲۱	۲۲۸۸	۳۰۵۰	۵۳۳۸	۱۳۹۱
۲۴۶	۵۰۷۶	۲۳۱۲	۳۰۱۰	۵۳۲۲	۱۳۹۲
۲۸۲	۵۲۳۸	۲۳۶۳	۳۱۵۷	۵۵۲۰	۱۳۹۳
۱۷۳	۵۵۲۷	۲۵۱۳	۳۱۸۷	۵۷۰۰	۱۳۹۴
۱۲۳	۵۶۰۰	۲۴۵۳	۳۲۷۰	۵۷۲۳	۱۳۹۵

۱- فوت ثبت شده شامل: فوت جاری ثبت شده، فوت با ثبت معوقه و فوت با مهلت ثبت تا یکسال می باشد.

مأخذ - اداره کل ثبت احوال استان قم

۱۳-۲- مقایسه فوت ثبت شده برحسب جنسیت طی سال های ۹۵-۱۳۹۰



منبع: جدول ۲-۲۳



۲۴- فوت جاری ثبت شده بر حسب جنس و گروه‌های سنی در نقاط شهری و روستایی: سال ۱۳۹۵

نقاط روستایی			نقاط شهری			جمع			گروه سنی
مرد	زن	جمع	مرد	زن	جمع	مرد	زن	جمع	
۳۴	۶۰	۹۴	۲۳۱۲	۳۱۴۲	۵۴۵۴	۲۳۴۶	۳۲۰۲	۵۵۴۸	جمع
۰	۱	۱	۷۱	۸۲	۱۵۳	۷۱	۸۳	۱۵۴	کمتر از یکساله
۰	۰	۰	۲۱	۲۶	۴۷	۲۱	۲۶	۴۷	۱-۴ ساله
۰	۰	۰	۹	۱۵	۲۴	۹	۱۵	۲۴	۵-۹ ساله
۰	۰	۰	۸	۲۰	۲۸	۸	۲۰	۲۸	۱۰-۱۴ ساله
۰	۰	۰	۹	۴۰	۴۹	۹	۴۰	۴۹	۱۵-۱۹ ساله
۰	۰	۰	۱۵	۵۲	۶۷	۱۵	۵۲	۶۷	۲۰-۲۴ ساله
۰	۰	۰	۲۹	۸۰	۱۰۹	۲۹	۸۰	۱۰۹	۲۵-۲۹ ساله
۰	۰	۰	۲۹	۱۰۳	۱۳۲	۲۹	۱۰۳	۱۳۲	۳۰-۳۴ ساله
۰	۱	۱	۳۱	۱۱۲	۱۴۳	۳۱	۱۱۳	۱۴۴	۳۵-۳۹ ساله
۰	۰	۰	۴۷	۱۱۱	۱۵۸	۴۷	۱۱۱	۱۵۸	۴۰-۴۴ ساله
۱	۰	۱	۵۵	۱۱۵	۱۷۰	۵۶	۱۱۵	۱۷۱	۴۵-۴۹ ساله
۱	۲	۳	۷۵	۱۷۱	۲۴۶	۷۶	۱۷۳	۲۴۹	۵۰-۵۴ ساله
۱	۲	۳	۱۰۶	۲۲۵	۳۳۱	۱۰۷	۲۲۷	۳۳۴	۵۵-۵۹ ساله
۳	۴	۷	۱۴۷	۲۵۱	۳۹۸	۱۵۰	۲۵۵	۴۰۵	۶۰-۶۴ ساله
۲	۲	۴	۱۴۰	۲۲۰	۳۶۰	۱۴۲	۲۲۲	۳۶۴	۶۵-۶۹ ساله
۱	۲	۳	۲۱۳	۲۱۲	۴۲۵	۲۱۴	۲۱۴	۴۲۸	۷۰-۷۴ ساله
۲۵	۴۶	۷۱	۱۲۹۵	۱۲۹۳	۲۵۸۸	۱۳۲۰	۱۳۳۹	۲۶۵۹	۷۵ ساله و بیشتر
۰	۰	۰	۱۲	۱۴	۲۶	۱۲	۱۴	۲۶	نامشخص

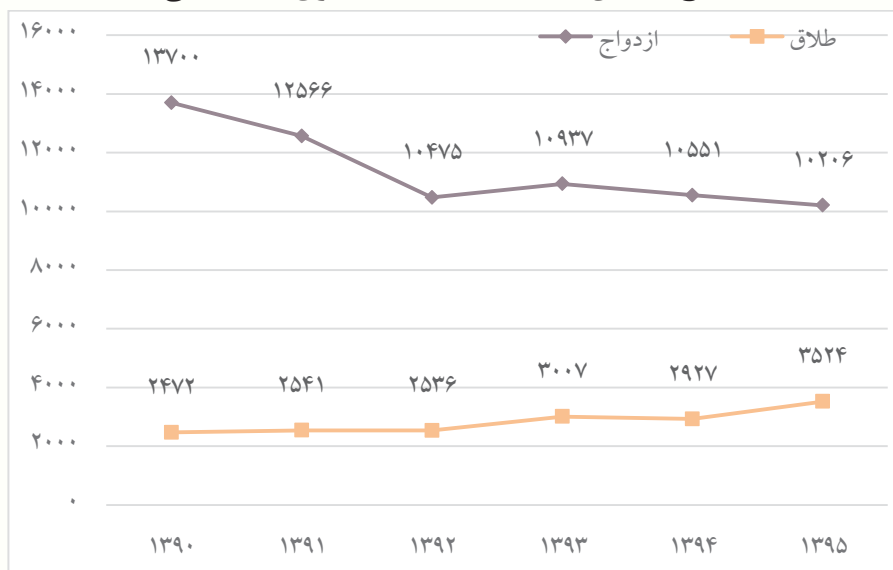
مأخذ- اداره کل ثبت احوال استان قم

۲-۲۵- ازدواج و طلاق ثبت شده در نقاط شهری و روستایی

سال	جمع		نقاط شهری		نقاط روستایی	
	ازدواج	طلاق	ازدواج	طلاق	ازدواج	طلاق
۱۳۹۰	۱۳۷۰۰	۲۴۷۲	۱۳۵۹۲	۲۴۴۰	۱۰۸	۳۲
۱۳۹۱	۱۲۵۶۶	۲۵۴۱	۱۲۴۳۶	۲۴۵۹	۱۳۰	۸۲
۱۳۹۲	۱۰۴۷۵	۲۵۳۶	۱۰۴۴۴	۲۵۲۸	۳۱	۸
۱۳۹۳	۱۰۹۳۷	۳۰۰۷	۱۰۹۲۴	۲۹۹۴	۱۳	۱۳
۱۳۹۴	۱۰۵۵۱	۲۹۲۷	۱۰۳۲۲	۲۸۸۳	۲۲۹	۴۴
۱۳۹۵	۱۰۲۰۶	۳۵۲۴	۱۰۱۰۰	۳۴۸۶	۱۰۶	۳۸

مأخذ - اداره کل ثبت احوال استان قم

۲-۱۴- تعداد ازدواج و طلاق ثبت شده در نقاط شهری و روستایی



مبنا: جدول ۲-۲۵

۲۶-۲- ازدواج و طلاق ثبت شده بر حسب اختلاف سن زوج نسبت به سن
زوجه در سال ۱۳۹۵

طلاق	ازدواج	اختلاف سن
۳۵۲۴	۱۰۲۰۶	کل
۳۶	۸۶	بیش از ۲۰ سال بزرگ تر
۴۴	۱۰۶	(۲۰-۱۶) سال بزرگ تر
۲۲۰	۶۵۶	(۱۵-۱۱) سال بزرگ تر
۱۱۹	۳۱۱	۱۰ سال بزرگ تر
۱۶۶	۴۷۳	۹ سال بزرگ تر
۲۰۴	۶۱۹	۸ سال بزرگ تر
۲۵۵	۷۷۹	۷ سال بزرگ تر
۳۰۸	۸۷۷	۶ سال بزرگ تر
۳۱۳	۹۳۶	۵ سال بزرگ تر
۳۳۴	۹۴۱	۴ سال بزرگ تر
۳۴۱	۹۳۸	۳ سال بزرگ تر
۲۸۰	۸۹۷	۲ سال بزرگ تر
۲۷۷	۷۲۱	۱ سال بزرگ تر
۳۳۳	۱۰۴۵	بدون اختلاف سن
۷۵	۲۵۳	۱ سال کوچک تر
۶۳	۱۵۸	۲ سال کوچک تر
۴۱	۱۳۲	۳ سال کوچک تر
۳۰	۸۳	۴ سال کوچک تر
۲۱	۵۸	۵ سال کوچک تر
۲۳	۳۳	۶ سال کوچک تر
۱۲	۲۴	۷ سال کوچک تر
۱۰	۲۵	۸ سال کوچک تر
۳	۱۴	۹ سال کوچک تر
۸	۱۴	۱۰ سال کوچک تر
۸	۲۲	(۱۵-۱۱) سال کوچک تر
۰	۳	(۲۰-۱۶) سال کوچک تر
۰	۲	بیش از ۲۰ سال کوچک تر

مأخذ - اداره کل ثبت احوال استان قم

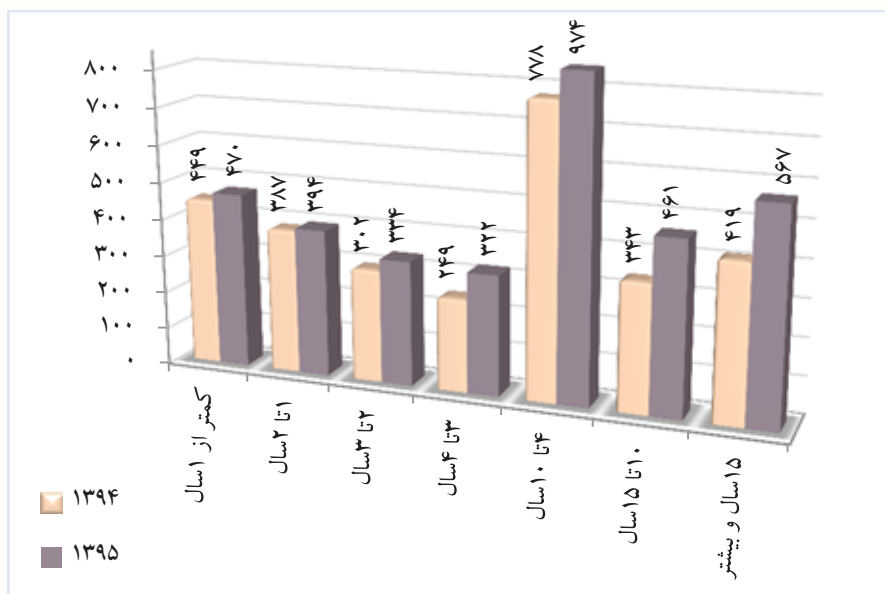
۲۷-۲- تعداد طلاق ثبت شده بر حسب طول مدت ازدواج

شرح	جمع	کمتر از ۱ سال	۱-۲ سال	۲-۳ سال	۳-۴ سال	۴-۱۰ سال	۱۰-۱۵ سال	۱۵ سال و بیش تر
۱۳۹۰	۲۴۲۶	۴۰۵	۳۷۱	۲۱۹	۲۳۷	۶۳۸	۲۳۹	۳۱۷
۱۳۹۱	۲۸۸۰	۴۶۱	۴۰۳	۲۷۰	۲۴۶	۷۸۴	۳۱۱	۴۰۱
۱۳۹۲	۲۲۲۹	۳۹۲	۳۲۶	۲۴۰	۱۶۷	۵۶۱	۲۵۸	۲۸۵
۱۳۹۳	۳۰۰۷	۴۱۰	۳۳۵	۲۲۰	۱۹۳	۶۷۶	۳۲۲	۴۶۴
۱۳۹۴	۲۹۲۷	۴۴۹	۳۸۷	۳۰۲	۲۴۹	۷۷۸	۳۴۳	۴۱۹
۱۳۹۵	۳۵۲۴	۴۷۰	۳۹۴	۳۳۴	۳۲۲	۹۷۶	۴۶۱	۵۶۷

مأخذ - اداره کل ثبت احوال استان قم

۱۵-۲- مقایسه تعداد طلاق ثبت شده بر حسب طول مدت ازدواج در سال های

۹۴ و ۹۵



منبع: جدول ۲۱-۲







۳



مدیریت شهری



تعاریف و مفاهیم

آزاد راه: راهی است که در تمام طول آن ترافیک دو طرف به طور فیزیکی از یکدیگر جداست و جریان ترافیک در آن بدون وقفه (آزاد) است و تقاطع همسطح در آن وجود ندارد.

بزرگراه: راهی است که ترافیک دو طرف آن به طور فیزیکی از یکدیگر جداست و در طول‌های قابل ملاحظه‌ای از آن می‌توان جریان ترافیک را پیوسته فرض کرد، بزرگراه می‌تواند معدودی تقاطع همسطح داشته باشد، به شرطی که فاصله تقاطع‌ها از یکدیگر زیاد (بیش از حدود دو و نیم کیلومتر) باشد.

راه شریانی: راهی است که در طراحی و بهره‌برداری از آن به جابجایی و دسترسی وسایل نقلیه موتوری برتری داده می‌شود. برای رعایت این برتری حرکت پیاده‌ها از عرض خیابان کنترل می‌شود.

خیابان‌های محلی: خیابانی است که در طراحی و بهره‌برداری از آن نیازهای وسایل نقلیه موتوری، دوچرخه سوار و پیاده با اهمیت یکسان رعایت می‌شود. برای رعایت حال پیاده و دوچرخه سوار، سرعت وسایل نقلیه موتوری در این خیابان‌ها، پایین نگه داشته می‌شود.

ریمپ و لوپ: تبادل‌های بین شبکه بزرگراهی می‌باشند.

تقاطع مجهز به سیستم هوشمند: تقاطع‌هایی که مجهز به شناسگر بوده و کنترل ترافیک آن با استفاده از الگوریتم‌های هوشمند بر اساس خودروهای موجود در تقاطع و ازدحام ترافیکی تشخیص داده شده، انجام می‌شود.

تقاطع مجهز به سیستم کنترل مرکزی: تقاطع‌هایی که از محل مرکز مدیریت و کنترل ترافیک قابل کنترل و برنامه‌ریزی می‌باشند. این نقاط بر اساس گزارش‌های پلیس، دوربین‌ها، اورژانس، آتش‌نشانی و سایر ارگان‌های مرتبط از سرویس‌های ویژه کنترلی استفاده می‌نمایند.

تقاطع مجهز به سیستم نظارت تصویری: نقاطی هستند که دوربین نظارت تصویری در آن‌ها نصب شده و جمع‌آوری اطلاعات از طریق این دوربین‌ها در محل مرکز انجام می‌شود.

اپراتورها و مسئولین مربوط بر اساس تصاویر دریافتی از دوربین، هماهنگی‌های بین بخشی (پلیس، اتوبوسرانی و ...) کنترل مناسب روی تقاطع یا سایر تجهیزات را به منظور

کاهش تاخیر در تقاطع اعمال می‌نمایند.

پارکینگ عمومی (همگانی): پارکینگ است که استفاده از آن برای همگان آزاد است. استفاده از پارکینگ عمومی ممکن است رایگان یا با دریافت وجه باشد.

فضای پارک حاشیه‌ای: فضای پارک مجاز و برنامه‌ریزی شده در حاشیه‌ی خیابان‌ها که مورد استفاده وسایل نقلیه قرار می‌گیرد.

ایستگاه دوچرخه: به جایگاهی گفته می‌شود که در آن دوچرخه از طرف شهرداری به افراد متقاضی ارائه می‌گردد.

ضریب سرنشین: متوسط تعداد سرنشین یک نوع وسیله نقلیه.

پسماند تر: مواد غیرقابل استفاده برای شهروندان حاصل از فعالیت‌های روزمره شامل باقیمانده مواد خوراکی، سبزی و میوه.

پسماند خشک: مواد غیرقابل استفاده برای شهروندان یا مواد غیرآلی شامل انواع پلیمرهای لاستیک و پلاستیک، کاغذ و مقوا، منسوجات، چرم، شیشه، چوب که درصد مهمی از آنها ارزش بازیافت دارند.

پسماند ساختمانی (نخاله): مواد غیرقابل استفاده برای تولید کنندگان در بخش ساخت و ساز و تعمیرات ساختمان شامل خاک ناشی از خاکبرداری آوار، مصالح ساختمانی تخریب شده و غیرقابل استفاده و ...

کمپوست (Compost): یکی از روش‌های بازیافت مواد آلی می‌باشد. ترکیبی از ضایعات مواد آلی (مواد خوراکی و زباله‌های خانگی) که از طریق تجزیه توسط رشته‌ای از میکروارگانیسم‌های محیط گرم و مرطوب و هوازنی به خاک غنی شده‌ای تبدیل می‌شود که یکی از عالی‌ترین کودها برای مصارف کشاورزی به شمار می‌رود.

بتن معمولی: بتنی است که در مصارف عمومی در ساختمان‌سازی و ... کاربرد دارد. از جمله ویژگی‌هایش آن است که نمی‌تواند در تماس مستقیم با خاک باشد، در اصطلاح صنعتی به آن بتن نوع یک نیز می‌گویند.

بتن ضد سولفات: بتنی است که می‌تواند در تماس مستقیم با خاک قرار گیرد و بیشتر در مصارفی از قبیل شمع‌ها و پایه‌ی پل‌ها و قسمت‌هایی از پروژه‌ها که در زیر زمین است به کار می‌رود. بتن‌های نوع دو تا پنج از این نوع می‌باشند. نوع دو آن برای پروژه‌های شهری معمول‌تر است. نوع پنج آن بواسطه‌ی ویژگی‌های خاصش در پروژه‌های آبی استفاده می‌شود.

انواع آسفالت: آسفالت (۱۲-۰)، (۱۹-۰) و (۲۵-۰)، اندازه دانه بندی مصالح تشکیل دهنده آن به ترتیب کمتر از ۱۲، ۱۹ و ۲۵ میلیمتر می باشد.

بودجه شهرداری: یک برنامه جامع مالی که در آن کلیه ی خدمات و فعالیت ها و اقداماتی که باید در طی سال مالی انجام شود، همراه با برآورد مبلغ، میزان مخارج و درآمد های لازم برای تامین هزینه انجام آن ها، پیش بینی می شود و پس از تصویب شورای اسلامی شهر قابل اجرا است.

درآمد های شهرداری: درآمد های شهرداری به ۶ طبقه تقسیم می شود

- درآمد های ناشی از عوارض عمومی.
- درآمد ناشی از عوارض اختصاصی.
- بهای خدمات و درآمدهای موسسات انتفاعی شهرداری.
- درآمد حاصل از وجوه و اموال شهرداری.
- کمک های دولت و سازمان های دولتی.
- کمک های اعطایی اشخاص و سازمان های خصوصی و اموال و دارایی هایی که به موجب قانون به شهرداری تعلق می گیرد.

بودجه جاری: منظور، اعتباراتی است که در بودجه هر سال بابت تامین هزینه های جاری و همچنین حفظ و نگهداری سطح فعالیت های شهرداری در نظر گرفته می شود.

بودجه عمرانی: منظور، اعتباراتی است که در بودجه هر سال بابت اجرای پروژه های عمرانی و توسعه سطح خدمات شهرداری در نظر گرفته می شود.

بودجه خالص عمرانی منطقه: مجموع هزینه های عمرانی که توسط شهرداری منطقه خاص، در همان منطقه هزینه می گردد.

درصد تحقق: حاصل قسمت درآمد قطعی به درآمد مصوب ضربدر ۱۰۰.

سرانه عمرانی: حاصل قسمت بودجه خالص عمرانی به تعداد شهروندان یا به عبارتی دیگر سهم ریالی هر شهروند از هزینه های عمرانی و توسعه ای شهر .

اصلاح بودجه: فرایندی است که طی آن تغییرات مورد نیاز در ردیف های بودجه (حذف یا اضافه ردیف) یا در مبالغ مصوب (کاهش یا افزایش مبلغ) اعمال می شود و به تصویب مراجع ذیربط می رسد.

تفریغ بودجه: فرایندی که به منظور ارزیابی و تحلیل عملکرد ردیف های بودجه پس از اتمام سال مالی انجام می پذیرد.



بخش یک : حوزه شهردار

۳-۱- آمار سال ۱۳۹۵ اداره ارتباطات مردمی

ردیف	عنوان	مقدار
۱	تعداد رسیدگی به درخواست های مردمی	۲۴۰
۲	تعداد نام گذاری شهر انجام شده	۹۸
۳	تعداد درخواست های اجرا شده در زمینه کمیته ماده ۱۶	۴۲
۴	تعداد درخواست های اجرا شده در زمینه کمیته ماده ۱۷	۲۲۱

مأخذ- اداره ارتباطات مردمی - شهرداری قم

۳-۲- آمار فعالیت پرتال شهرداری

مقدار	عنوان
۳۹۰۰	تعداد اخبار تولید شده
۱۶۱۲۸۶۱	بازدید کل سال
۷۸۰۰	حداکثر بازدید روزانه
۱۳۹۶/۱۱/۰۴	تاریخ پربازدیدترین روز سایت

مأخذ- اداره کل روابط عمومی و امور بین الملل - شهرداری قم

۳-۳- آمار برنامه های تولید شده تلویزیونی و رادیویی شهرداری قم (دقیقه)

شرح	تعداد جلسات حضور و ضبط تصاویر برای برنامه تلویزیونی	مدت زمان برنامه های تولیدی تلویزیونی	
		مجموع مدت زمان برنامه تولید شده	مجموع مدت زمان پخش برنامه ها
فرهنگی و اجتماعی	۶	۲۷۰	۲۷۰
خدمات شهری	۵	۲۲۵	۲۲۵
شهرسازی و معماری	۲	۹۰	۹۰
برنامه ریزی و بودجه	۴	۱۸۰	۱۸۰
فنی و عمرانی	۴	۱۸۰	۱۸۰
حمل و نقل و ترافیک	۴	۱۸۰	۱۸۰
شهرداران مناطق	۱۷	۷۶۵	۷۶۵
مدیران عامل سازمانها و شرکتهای تابعه	۴۳	۱۹۳۵	۱۹۳۵

۳-۳- آمار برنامه های تولید شده تلویزیونی و رادیویی شهرداری قم (ادامه)
(دقیقه)

تعداد نشست خبری تشکیل شده	مدت زمان برنامه های تولیدی رادیویی		تعداد جلسات حضور و ضبط تصاویر برای برنامه رادیویی	شرح
	مجموع مدت زمان پخش برنامه ها	مجموع مدت زمان برنامه تولید شده		
۳	۳۹۰	۳۹۰	۱۳	فرهنگی و اجتماعی
۲	۲۴۰	۲۴۰	۸	خدمات شهری
۲	۱۲۰	۱۲۰	۴	شهرسازی و معماری
۱	۱۲۰	۱۲۰	۴	برنامه ریزی و بودجه
۵	۱۵۰	۱۵۰	۵	فنی و عمرانی
۲	۱۸۰	۱۸۰	۶	حمل و نقل و ترافیک
۱۲	۱۵۰۰	۱۵۰۰	۵۰	شهرداران مناطق
۱۵	۹۰۰	۹۰۰	۳۰	مدیران عامل سازمانها و شرکتهای تابعه

مأخذ- اداره کل روابط عمومی و امور بین الملل- شهرداری قم

۳-۱- مقایسه مدت زمان برنامه های تولید شده تلویزیونی و رادیویی (دقیقه)



منبع: جدول ۳-۳

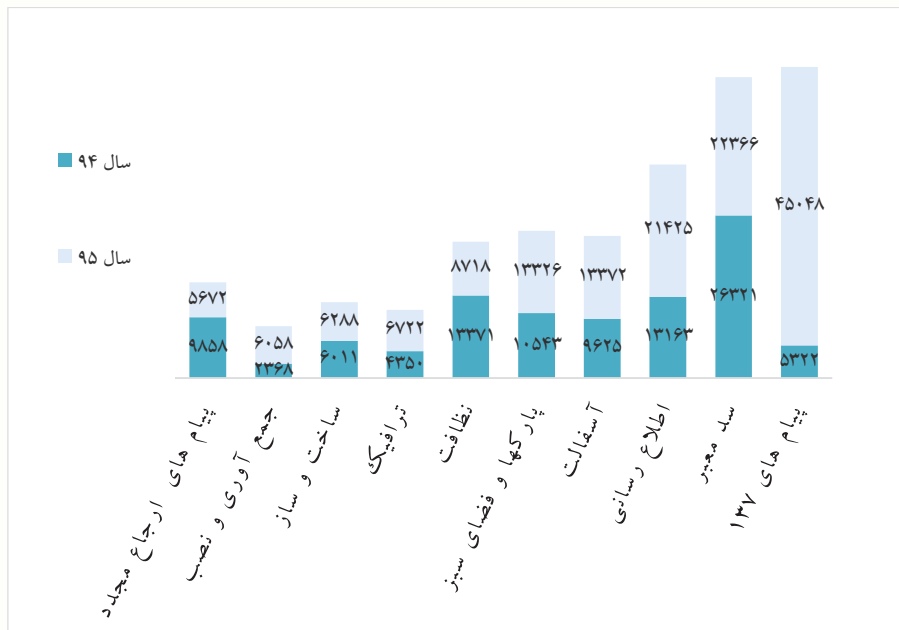


۴-۳- بیشترین تماس های مردمی با سامانه ۱۳۷ در سال های ۹۴ و ۹۵ به تفکیک موضوع

درصد تغییرات نسبت به سال ۹۵	تعداد تماس ها		موضوع
	سال ۹۵	سال ۹۴	
-۳۱	۱۳۷۵۰	۱۰۵۱۱	رفع سد معبر دستفروشان و فروشندگان دوره گرد(ماشین)
-۳۴	۸۶۹۷	۶۴۸۱	رفع سد معبر دستفروشان و فروشندگان دوره گرد
-۸۲	۶۳۴۴	۳۴۸۴	این معابر (پیاده رو و سواره رو) نیاز به نظافت دارد.
-۶۹	۵۱۷۶	۳۰۶۷	جمع آوری زباله و سر شاخه و ضایعات
۴۱	۱۸۰۸	۳۰۵۳	اصناف در این محل سد معبر کرده اند
-۱	۲۷۸۳	۲۷۴۸	در این محل به شکل غیر مجاز خاک و نخاله وجود دارد.
۲۳	۲۰۶۱	۲۶۷۸	لکه گیری آسفالت چاله های معابر
۱۲	۲۰۷۲	۲۳۴۸	ساخت و ساز غیر مجاز در محل صورت میگیرد.
۳۹	۱۳۴۹	۲۱۹۸	آب افتادگی معابر
۱۲	۱۹۱۴	۲۱۷۴	محل خاکی است نیاز به آسفالت دارد(فنی)
۵	۲۰۲۷	۲۱۳۰	درخواست پلاک شهرداری
۵۵	۸۵۳	۱۸۸۷	این محل نیاز به روکش آسفالت دارد(فنی)
۶	۱۷۱۵	۱۸۲۷	آسفالت محل حفاری سازمان (انشعابی)
-۴۰	۲۳۲۲	۱۶۵۷	این جوی نیاز به پاکسازی دارد.
۳۵	۱۰۶۸	۱۶۳۴	این محل نشست کرده است و نیاز به آسفالت دارد.
۱۵	۱۳۳۰	۱۵۵۸	زباله های تفکیکی توسط شهروندان را جمع آوری نمی نمایند.
۲۶	۱۰۵۶	۱۴۳۶	درختان نیاز به آبیاری دارند.
۴۱	۸۱۵	۱۳۸۷	هرس درختان
-۲	۱۳۴۸	۱۳۲۰	به لحاظ وجود سد معبر مصالح،خیابان کم عرض شده است.
-۱۳	۱۴۱۶	۱۲۴۹	این زمین بایر نیاز به نظافت دارد

مأخذ- سامانه ۱۳۷ - شهرداری قم

۳-۲- مقایسه بیشترین تماس های مردمی با سامانه ۱۳۷ بین سال های ۹۴ و ۹۵ به تفکیک موضوع



مبنا: جدول ۳-۴

۵-۳- بیشترین موضوعات تماس های مردمی با سامانه ۱۳۷ در سال ۱۳۹۴ به تفکیک مناطق شهرداری

ردیف	موضوع	منطقه ۱	منطقه ۲	منطقه ۳	منطقه ۴
۱	رفع سد معبر دستفروشان و فروشندگان دوره گرد(ماشین)	۲۹۶۶	۸۵۱	۱۰۶۶	۳۳۲۹
۲	رفع سد معبر دستفروشان و فروشندگان دوره گرد	۵۲۴	۱۱۴	۲۰۸	۸۸
۳	این معابر (پیاده رو و سواره رو) نیاز به نظافت دارد.	۱۱۷۰	۶۷۰	۱۰۰۷	۱۰۴۳
۴	جمع آوری زباله و سرشاخه و ضایعات	۵۲۱	۶۵۸	۷۷۰	۱۱۱۹
۵	اصناف در این محل سد معبر کرده اند	۳۴۳	۱۷۸	۲۲۷	۲۵۹
۶	در این محل به شکل غیر مجاز خاک و نخاله وجود دارد.	۴۹۹	۳۹۶	۳۵۲	۵۸۹
۷	لکه گیری آسفالت چاله های معابر	۳۷۴	۱۵۹	۳۶۲	۳۷۸
۸	ساخت و ساز غیر مجاز در محل صورت میگیرد.	۴۳۴	۲۲۸	۲۶۰	۴۱۳
۹	محل خاکی است نیاز به آسفالت دارد(فنی)	۲۹۱	۲۳۰	۶۵	۷۰۶
۱۰	درخواست پلاک شهرداری	۱۹۵	۴۴۹	۱۶۳	۳۳۹
۱۱	آسفالت محل حفاری سازمان (انشعابی)	۳۰۰	۱۴۴	۲۵۰	۴۴۹
۱۲	این جوی نیاز به پاکسازی دارد.	۲۰۲	۳۸۴	۴۰۲	۲۶۷
۱۳	زباله های تفکیکی توسط شهروندان را جمع آوری نمی نمایند.	۳۲۵	۱۰	۳۱۳	۴۵۲
۱۴	به لحاظ وجود سد معبر مصالح،خیابان کم عرض شده است.	۲۲۴	۱۱۲	۱۵۴	۴۴۷
۱۵	این زمین بایر نیاز به نظافت دارد	۱۵۷	۲۳۰	۱۵۹	۲۸۳
۱۶	سایر	۴۲۳۲	۸۶۷	۱۴۸۸	۱۶۱۹

۵-۳- بیشترین موضوعات تماس های مردمی با سامانه ۱۳۷ در سال ۱۳۹۴ به تفکیک مناطق شهرداری (ادامه)

ردیف	موضوع	منطقه ۵	منطقه ۶	منطقه ۷	منطقه ۸	مجموع
۱	رفع سد معبر دستفروشان و فروشندگان دوره گرد(ماشین)	۲۴۷	۳۶۳۸	۱۳۱۱	۳۴۲	۱۳۷۵۰
۲	رفع سد معبر دستفروشان و فروشندگان دوره گرد	۳۰۲	۶۵۷	۶۷۹۵	۹	۸۶۹۷
۳	این معابر (پیاده رو و سواره رو) نیاز به نظافت دارد.	۴۳۴	۱۶۷۵	۱۹۴	۱۵۱	۶۳۴۴
۴	جمع آوری زباله و سر شاخه و ضایعات	۳۲۲	۱۴۱۰	۱۴۶	۲۳۰	۵۱۷۶
۵	اصناف در این محل سد معبر کرده اند	۱۴۸	۲۶۶	۳۵۵	۳۲	۱۸۰۸
۶	در این محل به شکل غیر مجاز خاک و نخاله وجود دارد.	۱۶۷	۴۹۱	۱۸۵	۱۰۴	۲۷۸۳
۷	لکه گیری آسفالت چاله های معابر	۱۶۸	۳۸۱	۱۸۲	۵۷	۲۰۶۱
۸	ساخت و ساز غیر مجاز در محل صورت میگیرد.	۱۱۳	۳۳۸	۲۴۱	۴۵	۲۰۷۲
۹	محل خاکی است نیاز به آسفالت دارد(فنی)	۱۲۰	۳۲۵	۱۵	۱۶۲	۱۹۱۴
۱۰	درخواست پلاک شهرداری	۱۷۰	۶۵۴	۲۵	۳۲	۲۰۲۷
۱۱	آسفالت محل حفاری سازمان (انشعابی)	۱۳۸	۲۸۳	۱۲۱	۳۰	۱۷۱۵
۱۲	این جوی نیاز به پاکسازی دارد.	۱۲۶	۸۵۴	۴۰	۴۷	۲۳۲۲
۱۳	زباله های تفکیکی توسط شهروندان را جمع آوری نمی نمایند.	۵۱	۱۷	۱۵۲	۱۰	۱۳۳۰
۱۴	به لحاظ وجود سد معبر مصالح،خیابان کم عرض شده است.	۶۰	۱۴۳	۱۷۲	۳۶	۱۳۴۸
۱۵	این زمین بایر نیاز به نظافت دارد	۱۱۰	۴۲۴	۳۰	۲۳	۱۴۱۶
۱۶	سایر	۴۳۳	۱۲۹۵	۵۹۴	۲۴۰	۱۰۷۶۸

مأخذ- سامانه ۱۳۷ - شهرداری قم



۶-۳- بیشترین موضوعات تماس های مردمی با سامانه ۱۳۷ در سال ۱۳۹۵ به تفکیک مناطق شهرداری

ردیف	موضوع	منطقه ۱	منطقه ۲	منطقه ۳	منطقه ۴
۱	رفع سد معبر دستفروشان و فروشندگان دوره گرد(ماشین)	۱۹۱۹	۱۳۶۷	۲۰۷۹	۹۲۶
۲	رفع سد معبر دستفروشان و فروشندگان دوره گرد	۴۷۲	۲۰۵	۵۱۱	۱۴۵
۳	این معابر (پیاده رو و سواره رو) نیاز به نظافت دارد.	۴۴۰	۳۱۰	۷۰۰	۵۶۱
۴	جمع آوری زباله و سر شاخه و ضایعات	۲۷۶	۳۲۹	۶۱۲	۵۲۲
۵	اصناف در این محل سد معبر کرده اند	۳۹۶	۳۳۳	۴۸۴	۴۷۷
۶	در این محل به شکل غیر مجاز خاک و نخاله وجود دارد.	۳۷۹	۳۱۶	۵۱۲	۶۳۴
۷	لکه گیری آسفالت چاله های معابر	۴۸۰	۲۵۸	۳۶۲	۷۲۳
۸	ساخت و ساز غیر مجاز در محل صورت میگیرد.	۴۲۵	۲۷۸	۳۲۴	۴۸۲
۹	محل خاکی است نیاز به آسفالت دارد(فنی)	۵۷۰	۱۵۰	۱۵۸	۵۸۲
۱۰	درخواست پلاک شهرداری	۲۰۵	۳۷۸	۱۶۱	۴۹۴
۱۱	آسفالت محل حفاری سازمان (انشعابی)	۲۹۴	۱۹۳	۲۹۶	۵۳۴
۱۲	این جوی نیاز به پاکسازی دارد.	۱۴۹	۲۳۹	۳۳۲	۱۷۰
۱۳	زباله های تفکیکی توسط شهروندان را جمع آوری نمی نمایند.	۲۲۲	۳۸۳	۱۶۹	۳۱۷
۱۴	به لحاظ وجود سد معبر مصالح،خیابان کم عرض شده است.	۲۳۴	۷۸	۱۹۲	۴۳۴
۱۵	این زمین بایر نیاز به نظافت دارد	۱۷۰	۲۲۹	۱۵۰	۲۵۸
۱۶	سایر	۱۳۲۸	۱۰۱۷	۱۳۶۸	۱۴۱۶

۳-۶- بیشترین موضوعات تماس های مردمی با سامانه ۱۳۷ در سال ۱۳۹۵ به تفکیک مناطق شهرداری (ادامه)

ردیف	موضوع	منطقه ۵	منطقه ۶	منطقه ۷	منطقه ۸	مجموع
۱	رفع سد معبر دستفروشان و فروشندگان دوره گرد(ماشین)	۳۷۷	۲۰۲۰	۹۲۳	۹۰۰	۱۰۵۱۱
۲	رفع سد معبر دستفروشان و فروشندگان دوره گرد	۲۷۶	۵۴۸	۴۲۹۴	۳۰	۶۴۸۱
۳	این معابر (پیاده رو و سواره رو) نیاز به نظافت دارد.	۲۸۷	۸۷۷	۱۶۸	۱۴۱	۳۴۸۴
۴	جمع آوری زباله و سر شاخه و ضایعات	۲۰۹	۸۳۸	۱۴۰	۱۴۱	۳۰۶۷
۵	اصناف در این محل سد معبر کرده اند	۲۹۴	۵۲۲	۴۹۱	۵۶	۳۰۵۳
۶	در این محل به شکل غیر مجاز خاک و نخاله وجود دارد.	۱۷۴	۴۸۱	۱۵۲	۱۰۰	۲۷۴۸
۷	لکه گیری آسفالت چاله های معابر	۱۲۹	۴۵۹	۱۹۹	۶۸	۲۶۷۸
۸	ساخت و ساز غیر مجاز در محل صورت میگیرد.	۱۸۳	۳۲۲	۲۶۵	۶۹	۲۳۴۸
۹	محل خاکی است نیاز به آسفالت دارد(فنی)	۲۵۴	۳۳۴	۲۰	۱۰۶	۲۱۷۴
۱۰	درخواست پلاک شهرداری	۲۰۸	۶۰۳	۳۰	۵۱	۲۱۳۰
۱۱	آسفالت محل حفاری سازمان (انشعابی)	۸۱	۲۸۸	۹۲	۴۹	۱۸۲۷
۱۲	این جوی نیاز به پاکسازی دارد.	۱۰۷	۵۶۰	۵۹	۴۱	۱۶۵۷
۱۳	زباله های تفکیکی توسط شهروندان را جمع آوری نمی نمایند.	۴۷	۲۴۵	۱۴۰	۳۵	۱۵۵۸
۱۴	به لحاظ وجود سد معبر مصالح،خیابان کم عرض شده است.	۴۱	۱۶۱	۱۴۴	۳۶	۱۳۲۰
۱۵	این زمین بایر نیاز به نظافت دارد	۵۸	۳۱۲	۴۲	۳۰	۱۲۴۹
۱۶	سایر	۴۱۶	۱۳۱۶	۵۴۶	۳۲۳	۷۷۳۰

مأخذ- سامانه ۱۳۷ - شهرداری قم



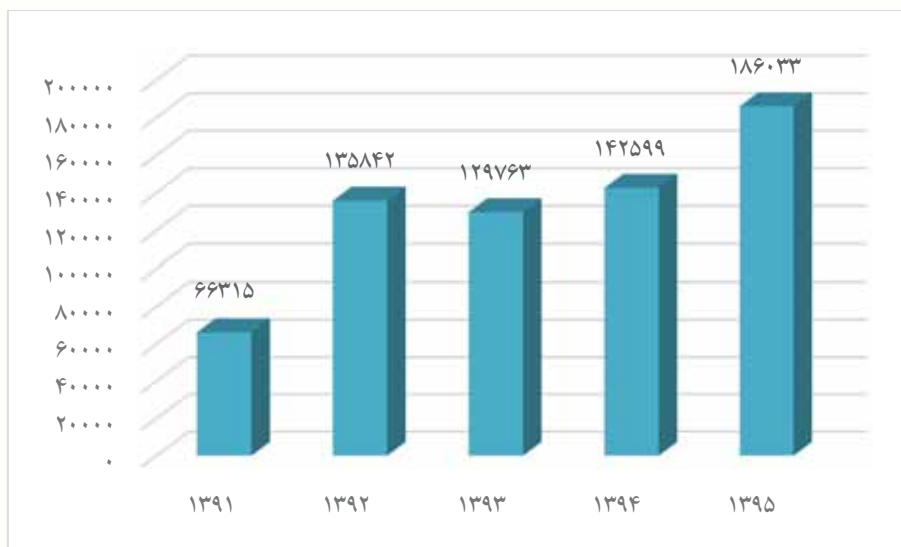
۳-۷- تعداد تماس های مردمی با سامانه ۱۳۷ طی سال های ۹۵-۱۳۹۱

سال	تعداد تماس ها
۱۳۹۱	۶۶۳۱۵
۱۳۹۲	۱۳۵۸۴۲
۱۳۹۳	۱۲۹۷۶۳
۱۳۹۴	۱۴۲۵۹۹
۱۳۹۵	۱۸۶۰۳۳

مأخذ- سامانه ۱۳۷ - شهرداری قم

۳-۳- مقایسه تعداد تماس های مردمی با سامانه ۱۳۷ طی سال های

۱۳۹۱-۹۵



منبع: جدول ۳-۷

بخش دوم : برنامه ریزی، پژوهش و فناوری اطلاعات

۸-۳- وضعیت اعتبارات شهرداری قم طی سال های ۹۵-۱۳۹۰ (میلیون ریال)

درآمد				سال
درصد محقق شده	محقق شده	اصلاحیه	مصوب	
۷۷٪	۳,۸۸۶,۲۱۴	۵,۰۴۰,۰۰۰	۵,۰۴۰,۰۰۰	۱۳۹۰
۵۸٪	۴,۳۳۷,۱۸۲	۴,۵۰۰,۰۰۰	۷,۵۰۰,۰۰۰	۱۳۹۱
۱۱۳٪	۶,۲۲۰,۴۱۰	۵,۶۳۰,۰۰۰	۵,۵۰۰,۰۰۰	۱۳۹۲
۶۴٪	۵,۴۵۶,۱۲۷	۸,۶۸۲,۰۵۰	۸,۴۶۰,۰۰۰	۱۳۹۳
۹۳٪	۱۰,۱۹۴,۴۳۹	۱۱,۰۰۰,۰۰۰	۱۱,۰۰۰,۰۰۰	۱۳۹۴
۱۰۳٪	۱۳,۷۷۹,۶۳۰	۱۳,۳۸۰,۰۰۰	۱۳,۳۸۰,۰۰۰	۱۳۹۵

ادامه...

درصد جاری به کل	جاری				سال
	درصد هزینه شده	هزینه شده	اصلاحیه	مصوب	
۲۸٪	۷۵٪	۱,۳۹۹,۹۰۰	۱,۸۵۹,۰۱۶	۱,۸۵۹,۰۱۶	۱۳۹۰
۲۲٪	۱۱۴٪	۱,۰۰۴,۵۴۵	۱,۰۱۰,۰۰۰	۸۷۹,۱۸۹	۱۳۹۱
۲۱٪	۱۰۰٪	۱,۱۶۵,۶۵۴	۱,۱۶۹,۷۷۴	۱,۱۶۹,۷۷۴	۱۳۹۲
۱۹٪	۹۲٪	۱,۶۵۰,۳۳۱	۲,۰۰۴,۸۷۸	۱,۸۰۰,۰۰۰	۱۳۹۳
۲۱٪	۹۲٪	۲,۳۴۹,۹۶۶	۲,۵۵۰,۰۰۰	۲,۳۷۰,۰۰۰	۱۳۹۴
۲۰٪	۹۳٪	۲,۷۱۰,۷۹۰	۲,۹۴۳,۰۰۰	۲,۹۴۳,۰۰۰	۱۳۹۵

۸-۳- وضعیت اعتبارات شهرداری قم طی سال های ۹۵-۱۳۹۰ (ادامه)

(میلیون ریال)

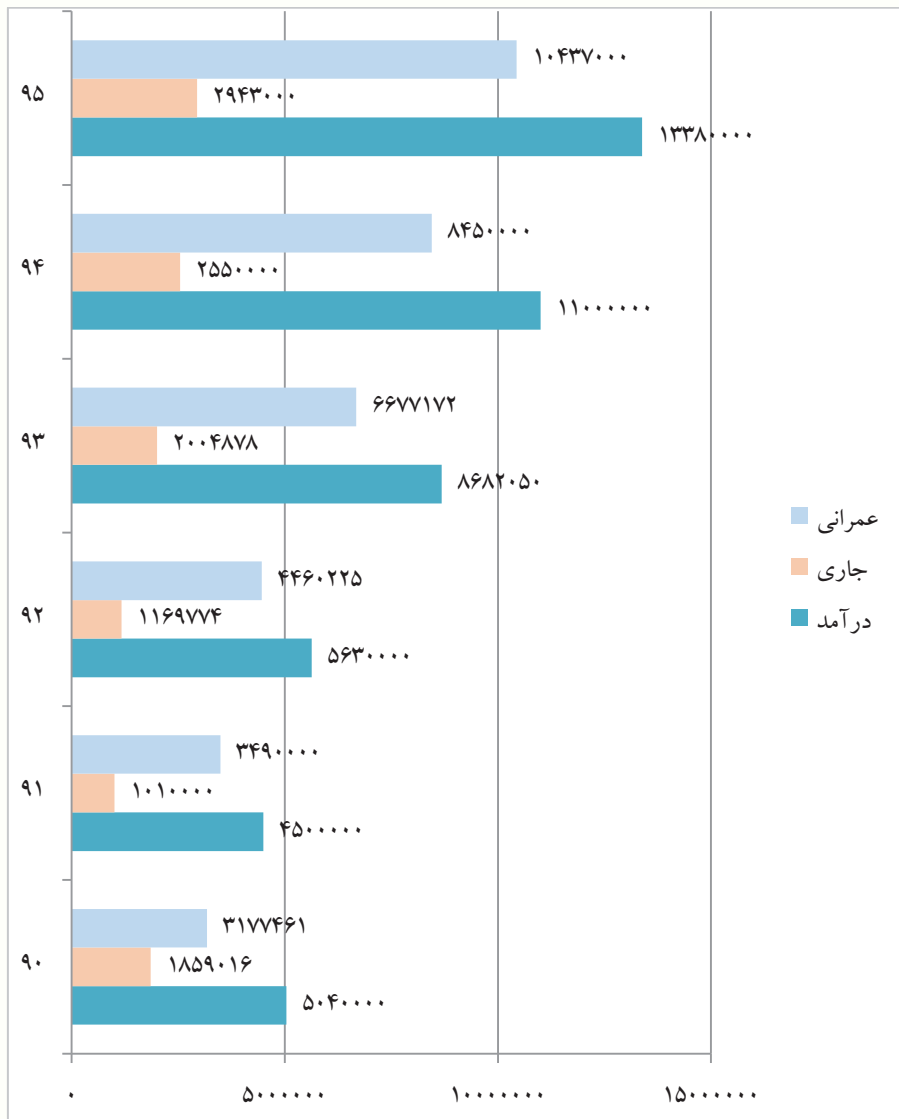
سال	عمرانی		
	مصوب	اصلاحیه	هزینه شده
۱۳۹۰	۳,۱۷۷,۴۶۱	۳,۱۷۷,۴۶۱	۱,۵۱۱,۷۳۵
۱۳۹۱	۶,۶۲۰,۸۱۱	۳,۴۹۰,۰۰۰	۲,۴۴۱,۱۹۶
۱۳۹۲	۴,۳۳۰,۲۲۵	۴,۴۶۰,۲۲۵	۴,۴۵۸,۵۶۶
۱۳۹۳	۶,۶۶۰,۰۰۰	۶,۶۷۷,۱۷۲	۳,۲۴۱,۱۹۶
۱۳۹۴	۸,۶۳۰,۰۰۰	۸,۴۵۰,۰۰۰	۵,۶۴۱,۷۰۸
۱۳۹۵	۱۰,۴۳۷,۰۰۰	۱۰,۴۳۷,۰۰۰	۹,۰۶۵,۶۹۷

ادامه...

سال	درصد عمرانی به کل	جمع عملکرد جاری و عمرانی	درصد هزینه شده به درآمد محقق شده	درصد افزایش نسبت به سال قبل
۱۳۹۰	۳۰٪	۲,۹۱۱,۶۳۵	۷۵٪	۳۴٪
۱۳۹۱	۵۴٪	۳,۴۴۵,۷۴۱	۷۹٪	-۱۱٪
۱۳۹۲	۷۹٪	۵,۶۲۴,۲۲۰	۹۰٪	۲۵٪
۱۳۹۳	۳۷٪	۴,۸۹۱,۵۲۷	۹۰٪	۵۴٪
۱۳۹۴	۵۱٪	۷,۹۹۱,۶۷۴	۷۳٪	۲۷٪
۱۳۹۵	۶۸٪	۱۱,۷۷۶,۴۸۷	۸۸٪	۲۲٪

مأخذ- اداره بودجه و اعتبارات - شهرداری قم

۳-۴- وضعیت مصوب درآمد، جاری و عمرانی شهرداری قم (میلیون ریال)



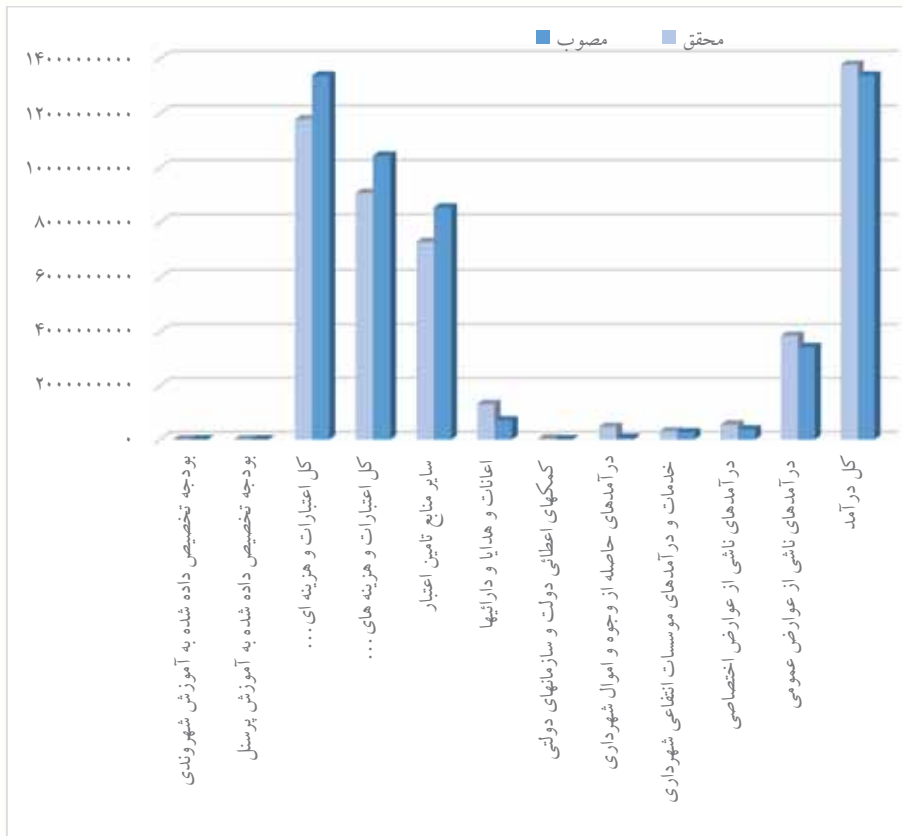
منبنا: جدول ۳-۸

۹-۳- بودجه سال ۱۳۹۵ به تفکیک مصوب و محقق (هزار ریال)

ردیف	عنوان قلم	میزان
۱	مجموع کل درآمد	مصوب ۱۳,۳۸۰,۰۰۰,۰۰۰
		محقق ۱۳,۷۷۹,۶۳۰,۶۷۹
۲	مجموع درآمدهای ناشی از عوارض عمومی درآمدهای مستمر	مصوب ۳,۴۳۱,۷۹۰,۰۰۰
		محقق ۳,۸۴۸,۶۹۱,۸۵۲
۳	مجموع درآمدهای ناشی از عوارض اختصاصی	مصوب ۳۸۰,۰۰۰,۰۰۰
		محقق ۵۵۴,۳۲۶,۱۸۳
۴	مجموع بهاء خدمات و درآمدهای موسسات انتفاعی شهرداری	مصوب ۲۶۴,۲۵۰,۰۰۰
		محقق ۲۹۷,۲۱۵,۴۰۸
۵	مجموع درآمدهای حاصله از وجوه و اموال شهرداری	مصوب ۵۴,۶۰۰,۰۰۰
		محقق ۴۶۸,۶۶۱,۳۴۵
۶	مجموع کمکهای اعطائی دولت و سازمانهای دولتی	مصوب ۳,۰۰۰,۰۰۰
		محقق ۲۷,۹۲۹,۰۸۵
۷	مجموع اعانات و هدایا و دارائیهها	مصوب ۷۱۱,۰۴۱,۰۰۰
		محقق ۱,۳۱۲,۲۴۰,۶۶۷
۸	مجموع سایر منابع تامین اعتبار	مصوب ۸,۵۳۵,۳۱۹,۰۰۰
		محقق ۷,۲۷۰,۵۶۵,۵۳۹
۹	مجموع کل اعتبارات و هزینه های عمرانی	مصوب ۱۰,۴۳۷,۰۰۰,۰۰۰
		محقق ۹,۰۶۵,۴۸۶,۲۶۳
۱۰	مجموع کل اعتبارات و هزینه ای (عمرانی + جاری)	مصوب ۱۳,۳۸۰,۰۰۰,۰۰۰
		محقق ۱۱,۷۷۲,۲۹۲,۵۰۷
۱۱	بودجه تخصیص داده شده به آموزش پرسنل	مصوب ۵,۷۵۰,۰۰۰
		محقق ۳,۹۰۳,۷۴۸
۱۲	بودجه تخصیص داده شده به آموزش شهروندی	مصوب ۶,۰۰۰,۰۰۰
		محقق ۱,۳۶۰,۶۹۹

مأخذ- اداره بودجه و اعتبارات- شهرداری قم

۳-۵- مقایسه بودجه سال ۱۳۹۵ به تفکیک مصوب و محقق (هزار ریال)



منبع: جدول ۳-۹

۱۰-۳- خلاصه کل بودجه در سال ۱۳۹۵ به تفکیک برنامه (ارقام به ریال)

شرح	اعتبارات جاری مصوب ۱۳۹۵	از محل اعتبارات عمرانی مصوب ۱۳۹۵	جمع هزینه کرد ۱۳۹۵
خدمات اداری	۹۸۲,۲۳۱,۷۹۸,۰۰۰	-	-
خدمات اداری	-	-	۲,۷۱۱,۰۰۰,۸۶۶,۰۹۸
خدمات شهری	۱,۹۶۰,۷۶۸,۲۰۲,۰۰۰	-	-
خدمات شهری	-	-	-
اعتبارات جاری	۲,۹۴۳,۰۰۰,۰۰۰,۰۰۰	-	-
برنامه برنامه ریزی توسعه شهری	-	۲,۴۲۹,۶۹۰,۰۰۰,۰۰۰	۱,۴۷۵,۸۱۱,۹۴۶,۱۶۱
برنامه هدایت و دفع آبهای سطحی	-	۶۷,۳۰۰,۰۰۰,۰۰۰	۵۲,۵۱۵,۱۰۲,۳۴۷
برنامه حمل و نقل و بهبود عبور و مرور شهری	-	۲,۴۰۳,۴۶۰,۰۰۰,۰۰۰	۱,۷۲۶,۱۳۲,۳۰۱,۹۳۰
برنامه ایجاد تاسیسات حفاظتی شهرها	-	۱۹۹,۱۵۰,۰۰۰,۰۰۰	۵۵,۷۱۲,۴۶۲,۱۲۳
برنامه بهبود محیط شهری	-	۶۸۴,۴۰۰,۰۰۰,۰۰۰	۳۴۸,۳۳۳,۳۵۳,۵۲۷
برنامه ایجاد اماکن و فضاهای شهری	-	۹۲,۰۵۰,۰۰۰,۰۰۰	۵۶,۸۴۸,۱۵۲,۳۴۲
برنامه ایجاد سایر تاسیسات شهری	-	۱۲۱,۷۰۰,۰۰۰,۰۰۰	۶۸,۲۶۸,۱۸۹,۶۶۰
برنامه ایجاد تاسیسات درآمدزا	-	۳۲۵,۲۵۰,۰۰۰,۰۰۰	۲۶۳,۵۷۸,۱۰۴,۷۳۴
برنامه هزینه های پیش بینی نشده و دیون عمرانی	-	۴,۱۱۴,۰۰۰,۰۰۰,۰۰۰	۵,۰۱۸,۲۴۶,۶۴۹,۶۸۲
جمع اعتبارات مربوط به وظیفه عمرانی	-	۱۰,۴۳۷,۰۰۰,۰۰۰,۰۰۰	۹,۰۶۵,۴۸۶,۲۶۲,۵۰۶
جمع اعتبارات عمومی	۱۳,۳۸۰,۰۰۰,۰۰۰,۰۰۰	-	۱۱,۷۷۶,۴۸۷,۱۲۸,۶۰۴

مأخذ- اداره بودجه و اعتبارات- شهرداری قم

۱۱-۳- آمار عملکرد کمیسیون ماده ۷۷ شهرداری سال ۱۳۹۵

شرح	پرونده های ورودی	منجر به رأی
کسب و پیشه	۲۵۰	۲۴۷
نوسازی	۷۷	۶۹
زیباسازی	۰	۰
متعلقه	۱۳	۱۱

مأخذ- اداره کل تشخیص و وصول درآمد- شهرداری قم

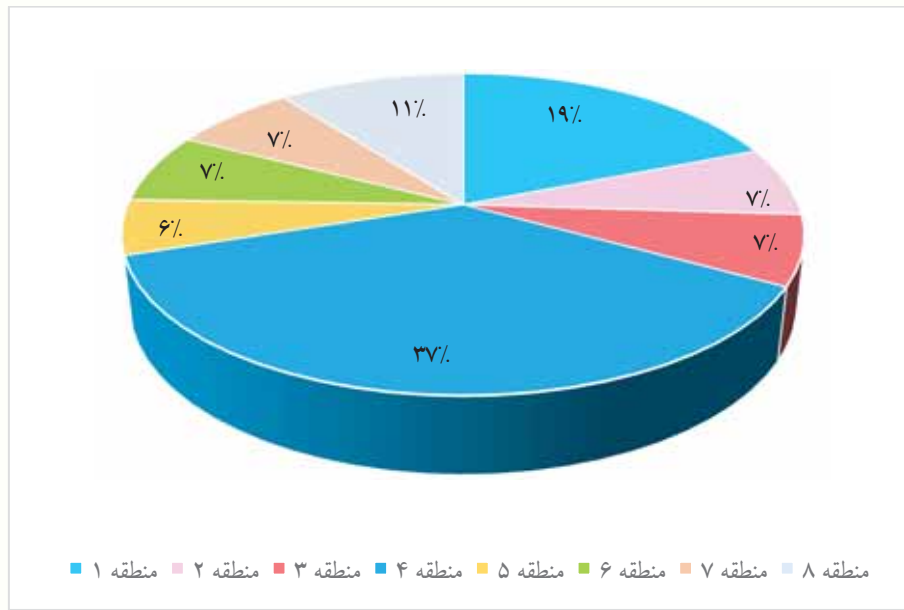
۱۲-۳- آمار وصول مطالبات بابت عوارض نوسازی شهرداری قم به تفکیک

مناطق در سال ۱۳۹۵

منطقه	نوسازی	
	بودجه مصوب (ریال)	میزان وصولی (ریال)
منطقه ۱	۳۸,۰۰۰,۰۰۰,۰۰۰	۲۰,۹۷۳,۱۰۹,۳۲۵
منطقه ۲	۱۴,۰۰۰,۰۰۰,۰۰۰	۹,۵۳۳,۶۴۵,۸۴۴
منطقه ۳	۱۴,۰۰۰,۰۰۰,۰۰۰	۱۶,۳۸۶,۸۷۶,۹۲۴
منطقه ۴	۷۴,۰۰۰,۰۰۰,۰۰۰	۵۱,۰۱۲,۷۸۸,۲۶۳
منطقه ۵	۱۱,۰۰۰,۰۰۰,۰۰۰	۶,۶۵۷,۲۶۶,۴۱۶
منطقه ۶	۱۴,۰۰۰,۰۰۰,۰۰۰	۸,۴۲۴,۳۹۸,۲۸۹
منطقه ۷	۱۴,۰۰۰,۰۰۰,۰۰۰	۱۵,۹۲۶,۴۴۵,۳۷۰
منطقه ۸	۲۱,۰۰۰,۰۰۰,۰۰۰	۱۳,۶۰۸,۶۵۶,۰۰۰
جمع	۲۰۰,۰۰۰,۰۰۰,۰۰۰	۱۴۲,۵۲۳,۱۸۶,۴۳۱

مأخذ- اداره کل تشخیص و وصول درآمد- شهرداری قم

۳-۶- سهم بودجه مصوب عوارض نوسازی به تفکیک مناطق شهرداری در سال ۱۳۹۵ (درصد)



منبع: جدول ۳-۱۲

۱۳-۳- درآمدهای شهرداری به تفکیک مناطق و مرکز در سال ۱۳۹۵ (ریال)

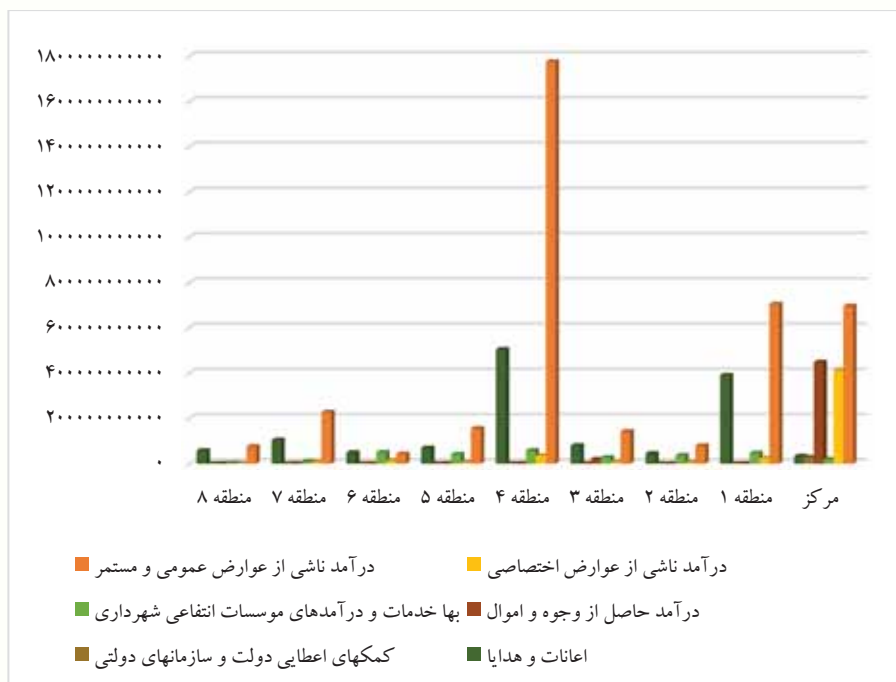
منطقه	درآمد ناشی از عوارض عمومی و مستمر	درآمد ناشی از عوارض اختصاصی	بها خدمات و درآمدهای موسسات انتفاعی شهرداری
مرکز	۶۹۵,۸۰۵,۶۵۰,۶۰۱	۴۱۳,۲۱۵,۶۱۲,۷۲۲	۱۹,۱۳۴,۳۷۶,۰۲۲
منطقه ۱	۷۰۴,۲۹۹,۶۷۱,۵۸۸	۲۴,۲۸۱,۹۳۰,۱۴۱	۴۶,۹۴۳,۸۴۰,۷۶۰
منطقه ۲	۷۹,۱۵۲,۶۰۰,۳۳۸	۵,۲۸۳,۵۳۳,۳۹۱	۳۶,۴۲۵,۶۹۵,۹۸۰
منطقه ۳	۱۴۱,۶۷۷,۸۷۴,۲۵۴	۷,۳۸۸,۶۴۸,۰۲۷	۲۶,۶۲۴,۷۷۵,۹۴۳
منطقه ۴	۱,۷۷۶,۰۷۹,۲۸۴,۵۹۲	۳۴,۸۱۲,۸۸۱,۷۶۶	۵۸,۶۸۹,۲۷۱,۲۲۱
منطقه ۵	۱۵۵,۶۷۴,۷۸۶,۶۳۴	۵,۹۶۱,۹۶۰,۶۶۷	۴۱,۴۳۹,۳۸۵,۴۴۷
منطقه ۶	۴۲,۸۳۰,۵۳۱,۴۹۲	۱۳,۰۹۷,۸۰۰,۶۳۰	۵۰,۸۷۳,۰۰۶,۰۲۴
منطقه ۷	۲۲۷,۲۰۳,۷۶۷,۷۳۱	۷,۶۵۲,۸۶۷,۸۳۸	۹,۹۱۶,۸۹۰,۸۸۵
منطقه ۸	۷۵,۷۰۰,۵۶۸,۸۸۳	۱,۳۷۷,۷۷۰,۷۵۰	۲,۹۴۶,۸۴۷,۹۴۶
جمع	۳,۸۹۸,۴۲۴,۷۳۶,۱۱۳	۵۱۳,۰۷۳,۰۰۵,۷۳۲	۲۹۲,۹۹۴,۰۹۰,۲۲۸

ادامه...

منطقه	درآمد حاصل از وجوه و اموال	کمکهای اعطایی دولت و سازمانهای دولتی	اعانات و هدایا	جمع
مرکز	۴۴۷,۷۵۸,۹۷۷,۴۷۹	۲۷,۹۲۹,۰۸۵,۲۶۵	۳۳,۳۰۱,۵۱۷,۳۰۰	۷,۵۰۲,۱۱۸,۶۶۵,۹۸۲
منطقه ۱	۹,۳۲۸,۸۵۷	-	۳۹۰,۴۲۰,۴۲۰,۵۶۸	۱,۴۶۱,۹۱۱,۱۲۷,۳۷۱
منطقه ۲	۸۲۱,۱۰۰,۰۵۲	-	۴۵,۰۶۸,۹۸۹,۱۴۷	۲۴۲,۷۱۵,۰۰۹,۵۷۵
منطقه ۳	۱۹,۶۱۶,۶۹۰,۵۷۹	-	۸۰,۵۰۳,۷۳۹,۵۴۷	۳۷۱,۵۵۷,۰۳۱,۰۳۵
منطقه ۴	۲۳,۸۰۳,۵۰۷	-	۵۰۴,۱۸۴,۰۷۰,۵۶۵	۲,۷۰۶,۸۰۶,۵۸۹,۱۰۰
منطقه ۵	۶۰,۲۰۱,۳۳۵	-	۶۹,۶۹۵,۹۰۶,۰۳۹	۴۰۱,۰۰۱,۲۹۲,۸۵۸
منطقه ۶	۸۸۱,۲۰۶	-	۴۸,۹۱۲,۲۶۸,۷۲۴	۱۸۴,۲۰۶,۵۵۳,۳۶۱
منطقه ۷	۱۵۱,۷۰۳,۱۶۷	-	۱۰۳,۹۶۱,۵۳۲,۵۶۴	۶۳۰,۹۹۳,۰۳۰,۴۷۵
منطقه ۸	۲۱۴,۴۷۱,۱۴۰	-	۵۷,۶۷۹,۵۱۱,۳۳۸	۲۷۸,۳۲۱,۳۷۹,۵۵۷
جمع	۴۶۸,۶۵۷,۱۵۷,۳۲۲	۲۷,۹۲۹,۰۸۵,۲۶۵	۱,۳۳۳,۷۲۷,۹۵۲,۷۹۲	۱۳,۷۷۹,۶۳۰,۶۷۹,۳۱۴

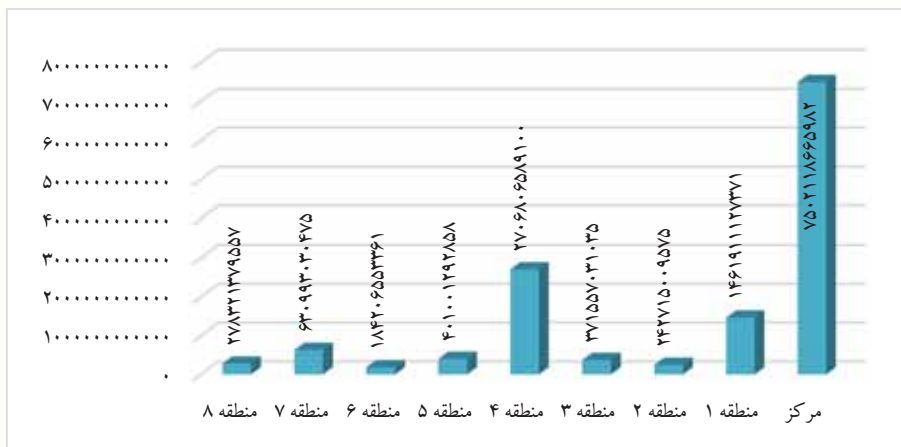
مأخذ- اداره کل تشخیص و وصول درآمد- شهرداری قم

۳-۷- مقایسه ریز درآمدهای شهرداری به تفکیک مناطق و مرکز در سال ۱۳۹۵



منبنا: جدول ۳-۱۳

۳-۸- مقایسه مجموع درآمدهای شهرداری به تفکیک مناطق و مرکز در سال ۱۳۹۵ (ریال)



منبنا: جدول ۳-۱۳



۱۴-۳- آمار توافقات اداره های املاک شهرداری مرکز و توسعه و تعریض
مناطق : سال ۱۳۹۵

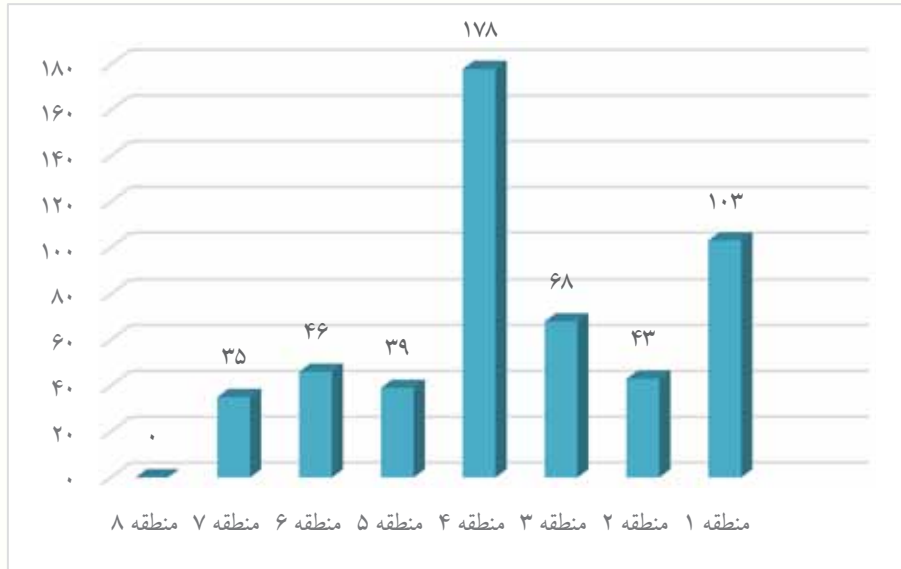
شهرداری	تعداد توافقات	عرصه در مسیر توافق شده (مترمربع)	اعیانی در مسیر (مترمربع)	مبلغ غرامت عرصه و اعیان (ریال)
منطقه ۱	۱۰۳	۹۷۶۵۸	۶۲۶۶	۳۵۴.۰۸۸.۱۷۶.۰۰۰
منطقه ۲	۴۳	۱۲۷۶۵	۲۸۷۱	۱۶۴.۹۰۳.۳۹۱.۰۰۰
منطقه ۳	۶۸	۳۰۳۱۳	۳۲۶۸	۹۲.۷۶۰.۳۷۹.۰۰۰
منطقه ۴	۱۷۸	۶۴۴۴۵	۴۷۶۳	۲۶۶.۵۳۹.۲۵۴.۰۰۰
منطقه ۵	۳۹	۲۸۳۵۱	۲۴۳۲	۱۳۶.۸۹۶.۰۵۳.۰۰۰
منطقه ۶	۴۶	۱۶۹۳۵	۳۷۴۵	۸۱.۸۱۹.۷۷۳.۰۰۰
منطقه ۷	۳۵	۴۶۴۱	۳۰۴۷	۱۶۰.۷۷۴.۶۳۲.۰۰۰
منطقه ۸	۰	۰	۰	۰
جمع	۵۱۲	۲۵۵۱۰۸	۲۶۳۹۲	۱.۲۵۸.۸۵۱.۶۵۸.۰۰۰

ادامه...

شهرداری	نحوه تأمین و پرداخت غرامت زمین و مغازه			فروش شارع متروکه		
	تعداد	مساحت	ارزش (ریال)	تعداد	مساحت	ارزش (ریال)
منطقه ۱	۶۶	۱۲۴۲۸	۱۵۵.۶۱۸.۳۵۱.۰۰۰	۹	۱۶۵	۳.۱۶۳.۰۵۰.۰۰۰
منطقه ۲	۶۵	۱۶۵۵۹	۱۱۹.۳۴۹.۳۵۵.۰۰۰	۴	۶۸	۲.۳۱۲.۷۵۰.۰۰۰
منطقه ۳	۱۷	۴۵۴۱	۲۷.۳۴۹.۳۵۵.۰۰۰	۵	۱۳۵	۱.۴۲۵.۷۹۸.۰۰۰
منطقه ۴	۹۷	۲۲۳۲۱	۲۳۲.۹۵۹.۹۹۸.۰۰۰	۱۶	۴۵۶	۱۰.۱۰۸.۰۴۰.۰۰۰
منطقه ۵	۲۷	۸۳۱۷	۷۶.۵۷۵.۶۷۷.۰۰۰	۳	۲۵	۳۷۳.۴۶۰.۰۰۰
منطقه ۶	۱۸	۴۱۳۷	۲۹.۱۱۱.۲۹۵.۰۰۰	۳	۷۰	۲.۰۹۳.۶۳۴.۰۰۰
منطقه ۷	۳۲	۹۹۶۵	۱۵۱.۱۰۱.۵۳۵.۰۰۰	۰	۰	۰
منطقه ۸	۰	۰	۰	۰	۰	۰
جمع	۳۲۶	۷۸۲۶۸	۷۹۱.۸۶۰.۳۵۲.۰۰۰	۴۰	۹۱۹	۱۹.۴۷۶.۷۳۲.۰۰۰

مأخذ- اداره کل املاک و دارائیها- شهرداری قم

۳-۹- تعداد توافقاتی ثبت شده به تفکیک مناطق شهرداری در سال ۱۳۹۵



منبع: جدول ۳-۱۴

۱۵-۳- بودجه جاری شهرداری قم طی سال های ۱۳۹۵-۱۳۹۰ (ارقام به ریال)

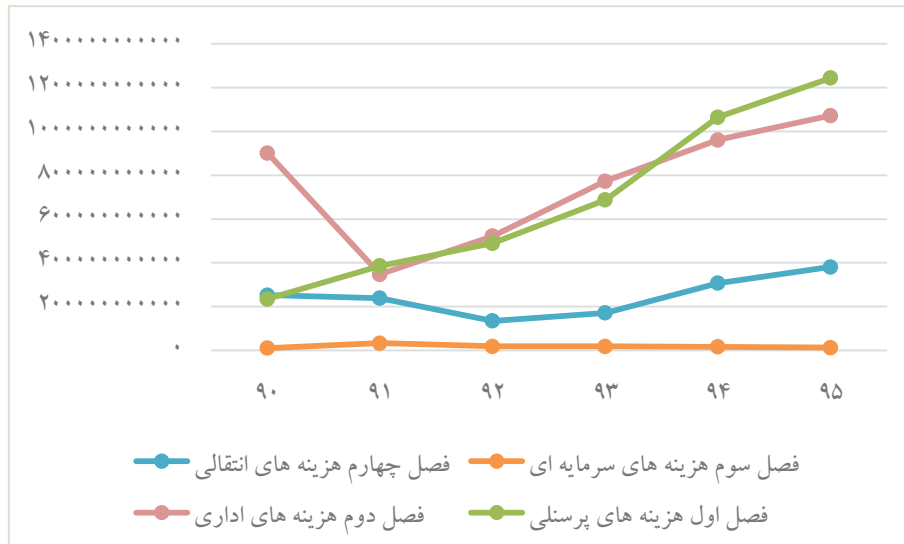
فصل سوم هزینه های سرمایه ای	فصل دوم هزینه های اداری	فصل اول هزینه های پرسنلی	سال	
			تفریح	۱۳۹۰
۱۰,۶۶۷,۲۳۰,۱۷۵	۹۰۱,۵۳۸,۴۶۳,۶۰۶	۲۳۵,۱۰۸,۷۷۱,۳۵۱	تفریح	۱۳۹۰
۳۳,۸۹۸,۰۰۲,۹۲۴	۳۴۷,۷۸۹,۴۶۰,۷۰۶	۳۸۶,۴۴۱,۹۵۸,۱۸۳	تفریح	۱۳۹۱
۱۹,۱۳۱,۸۷۹,۱۶۱	۵۲۲,۲۷۵,۰۹۷,۵۰۰	۴۸۹,۱۹۲,۲۱۰,۶۲۲	تفریح	۱۳۹۲
۱۹,۰۲۴,۵۲۶,۹۵۰	۷۷۲,۶۰۰,۴۷۹,۱۹۸	۶۸۷,۳۰۰,۳۵۴,۰۳۴	تفریح	۱۳۹۳
۱۶,۵۵۳,۲۳۴,۷۱۲	۹۶۱,۱۳۹,۲۹۴,۹۸۵	۱,۰۶۴,۹۵۸,۲۶۰,۳۰۰	تفریح	۱۳۹۴
۱۳,۳۲۳,۷۳۵,۲۱۶	۱,۰۷۲,۵۱۶,۸۱۳,۲۸۰	۱,۲۴۳,۷۷۰,۶۰۹,۰۳۶	تفریح	۱۳۹۵

ادامه...

جمع	فصل چهارم هزینه های انتقالی	سال	
		تفریح	۱۳۹۰
۱,۳۹۹,۹۰۰,۳۷۵,۶۶۰	۲۵۲,۵۸۵,۹۱۰,۵۲۸	تفریح	۱۳۹۰
۱,۰۰۷,۰۴۵,۵۲۶,۶۳۴	۲۳۸,۹۱۶,۱۰۴,۸۲۱	تفریح	۱۳۹۱
۱,۱۶۵,۶۵۴,۳۵۷,۲۳۲	۱۳۵,۰۵۵,۱۶۹,۹۴۹	تفریح	۱۳۹۲
۱,۶۵۰,۳۳۰,۹۷۹,۰۷۰	۱۷۱,۴۰۵,۶۱۸,۸۸۸	تفریح	۱۳۹۳
۲,۳۴۹,۹۶۶,۱۲۲,۳۲۲	۳۰۷,۳۱۵,۳۳۲,۳۲۵	تفریح	۱۳۹۴
۲,۷۱۰,۷۹۰,۱۰۱,۰۹۸	۳۸۱,۱۷۸,۹۴۳,۵۶۶	تفریح	۱۳۹۵

مأخذ- اداره بودجه و اعتبارات- شهرداری قم

۱۰-۳- مقایسه بودجه جاری شهرداری قم طی سال های ۹۵-۱۳۹۰ (ریال)



منبع: جدول ۱۵-۳

۱۶-۳- بودجه عمرانی شهرداری طی سال های ۱۳۹۵-۱۳۹۰ (ارقام به ریال)

برنامه سوم بهبود عبور و مرور شهرها	برنامه دوم هدایت و دفع آبهای سطحی داخل شهری	برنامه اول برنامه ریزی توسعه شهری	سال	
۲۸۹,۹۸۹,۶۶۷,۸۳۵	۱۹,۸۷۱,۹۱۳,۳۸۷	۱,۰۲۳,۹۲۶,۹۰۹,۹۰۶	۱۳۹۰	تفریغ
۶۳۱,۳۷۷,۰۱۷,۳۳۵	۳۶,۳۱۳,۸۵۱,۳۵۳	۱,۴۲۳,۴۲۵,۶۱۳,۱۷۹	۱۳۹۱	تفریغ
۶۲۷,۸۳۵,۱۷۰,۳۳۹	۴۲,۱۴۲,۶۴۲,۷۵۰	۲,۶۸۹,۴۱۹,۵۹۴,۶۶۲	۱۳۹۲	تفریغ
۸۲۵,۴۱۲,۲۶۵,۹۴۵	۶۸,۶۳۰,۴۹۴,۰۸۷	۱,۳۶۴,۰۸۴,۶۷۱,۵۰۵	۱۳۹۳	تفریغ
۳,۱۱۵,۱۲۲,۳۱۷,۳۱۷	۵۰,۹۸۹,۹۳۱,۸۱۸	۱,۲۶۳,۴۵۶,۳۶۶,۶۸۶	۱۳۹۴	تفریغ
۱,۷۲۶,۱۳۲,۳۰۱,۹۳۰	۵۲,۵۱۵,۱۰۲,۳۴۷	۱,۴۷۶,۰۲۲,۷۱۱,۱۶۱	۱۳۹۵	تفریغ

ادامه...

برنامه پنجم بهبود محیط شهری	برنامه چهارم ایجاد تاسیسات حفاظت شهری	سال	
۶۸,۴۴۲,۱۸۰,۳۶۸	۶,۰۷۳,۲۷۴,۸۰۷	۱۳۹۰	تفریغ
۱۱۵,۲۴۴,۰۴۳,۰۶۰	۶,۱۱۳,۵۰۰,۴۶۱	۱۳۹۱	تفریغ
۲۱۴,۰۶۰,۷۷۵,۴۰۲	۳,۱۷۹,۳۹۴,۷۱۵	۱۳۹۲	تفریغ
۲۶۴,۶۱۷,۴۹۶,۴۷۰	۱۰,۹۱۱,۷۰۴,۵۸۴	۱۳۹۳	تفریغ
۲۶۸,۰۷۸,۳۳۴,۲۱۳	۲۸,۲۰۲,۸۲۹,۵۷۵	۱۳۹۴	تفریغ
۳۴۸,۳۷۳,۳۵۳,۵۲۷	۵۵,۷۱۲,۴۶۲,۱۲۳	۱۳۹۵	تفریغ

۱۶-۳- بودجه عمرانی شهرداری طی سال های ۱۳۹۵-۱۳۹۰ (ادامه)
(ارقام به ریال)

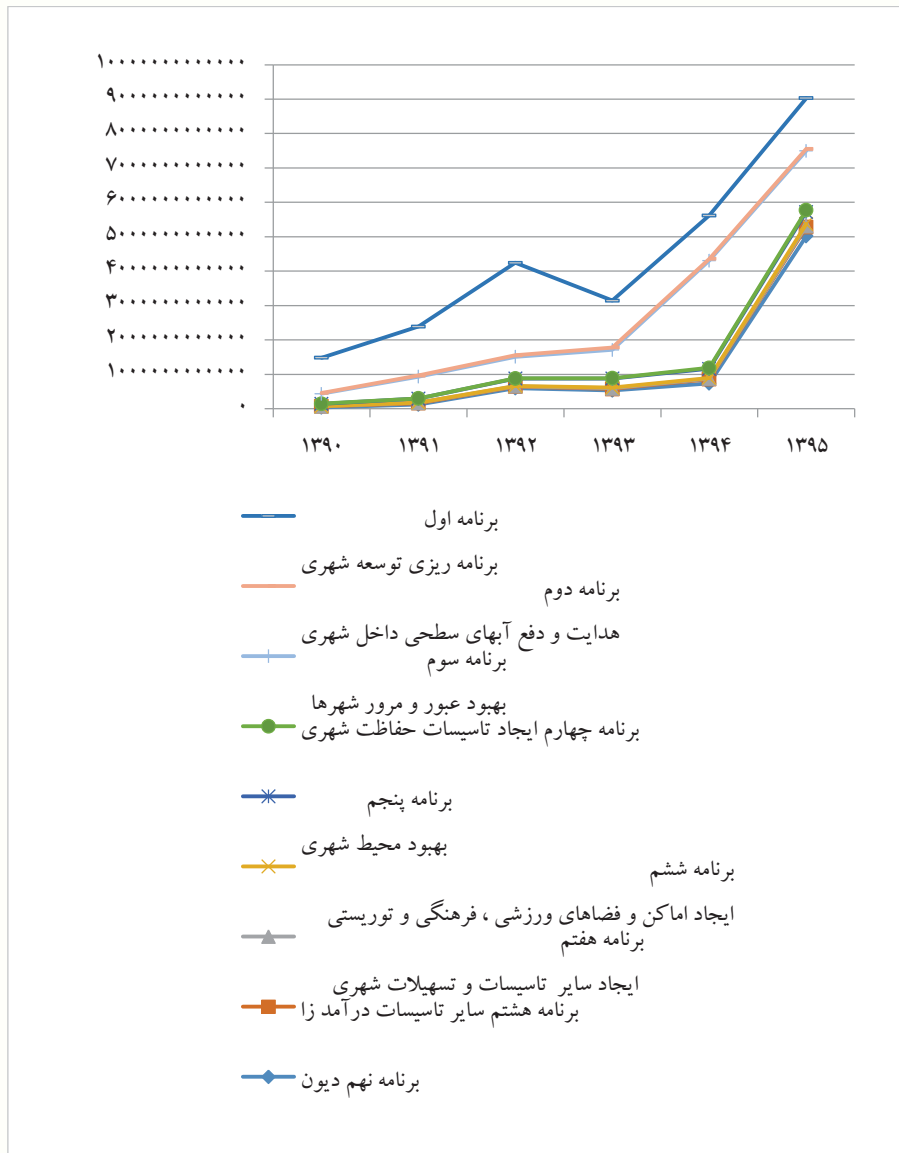
سال	برنامه ششم ایجاد اماکن و فضاهای ورزشی فرهنگی و توریستی	(برنامه هفتم) ایجاد سایر تاسیسات و تسهیلات شهری
تفریح ۱۳۹۰	۱,۲۳۵,۸۸۱,۸۳۰	۳۲,۷۵۷,۶۶۰,۸۴۳
تفریح ۱۳۹۱	۶,۲۱۱,۰۰۲,۵۹۱	۵۹,۰۷۱,۵۰۹,۰۹۳
تفریح ۱۳۹۲	۹,۹۶۴,۸۴۰,۹۷۲	۲۲۴,۱۳۰,۷۱۶,۳۵۳
تفریح ۱۳۹۳	۱۶,۵۱۶,۴۲۴,۲۶۳	۸۶,۴۹۰,۳۵۵,۷۷۷
تفریح ۱۳۹۴	۱۵,۴۷۳,۶۱۳,۹۱۲	۴۱,۸۳۳,۲۱۲,۰۰۹
تفریح ۱۳۹۵	۵۶,۸۴۸,۱۵۲,۳۴۲	۶۸,۲۶۸,۱۸۹,۶۶۰

ادامه...

سال	برنامه هشتم سایر تاسیسات درآمدزا	برنامه نهم دیون	جمع
تفریح ۱۳۹۰	۲۹,۶۵۸,۸۴۴,۷۵۲	۳۹,۷۷۸,۹۸۸,۲۰۴	۱,۵۱۱,۷۳۵,۳۲۱,۹۳۲
تفریح ۱۳۹۱	۴۰,۶۸۱,۲۷۰,۷۰۸	۱۲۲,۷۵۸,۴۴۸,۷۵۳	۲,۴۴۱,۱۹۶,۲۵۶,۵۳۳
تفریح ۱۳۹۲	۴۶,۶۱۷,۵۱۳,۷۲۳	۶۰۱,۲۱۵,۰۴۳,۸۴۸	۴,۴۵۸,۵۶۵,۶۹۲,۷۶۴
تفریح ۱۳۹۳	۴۵,۳۳۳,۷۶۲,۱۵۵	۵۳۲,۱۹۹,۰۹۸,۷۱۰	۳,۲۱۴,۱۹۶,۲۷۳,۴۹۶
تفریح ۱۳۹۴	۱۱۸,۰۸۶,۴۶۸,۰۳۰	۷۴۰,۴۶۵,۶۰۳,۰۲۸	۵,۶۴۱,۷۰۸,۶۷۶,۵۸۸
تفریح ۱۳۹۵	۲۶۳,۵۷۸,۱۰۴,۷۳۴	۵,۰۱۸,۲۴۶,۶۴۹,۶۸۲	۹,۰۶۵,۶۹۷,۰۲۷,۵۰۶

مأخذ- اداره بودجه و اعتبارات- شهرداری قم

۱۱-۳- مقایسه بودجه عمرانی شهرداری قم طی سال های ۱۳۹۰-۱۳۹۵ (ریال)



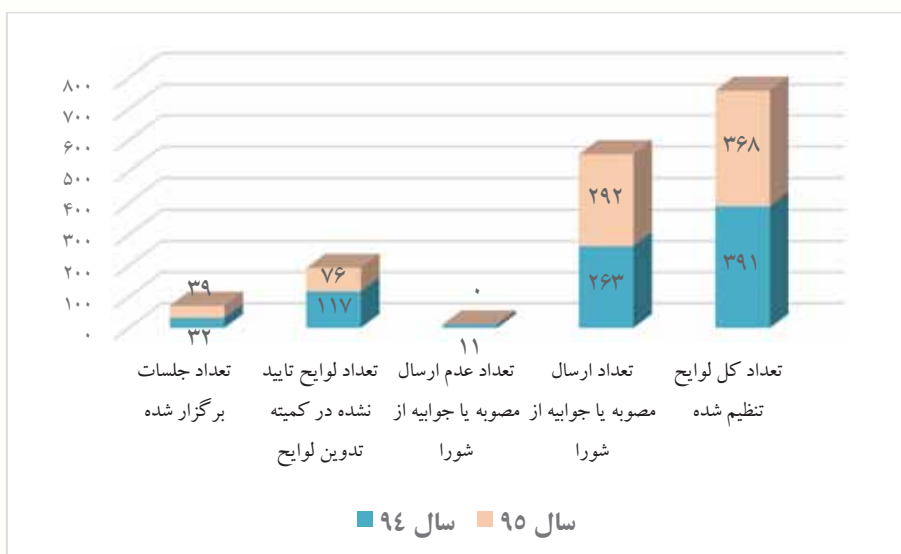
منبع: جدول ۱۶-۳

۳-۱۷- آمار کمیته تدوین لوایح طی سال های ۹۴ و ۹۵

ردیف	عنوان	سال ۹۴	سال ۹۵
۱	تعداد کل لوایح تنظیم شده	۳۹۱	۳۶۸
۲	تعداد ارسال مصوبه یا جوابیه از شورا	۲۶۳	۲۹۲
۳	تعداد عدم ارسال مصوبه یا جوابیه از شورا	۱۱	۰
۴	تعداد لوایح تایید نشده در کمیته تدوین لوایح	۱۱۷	۷۶
۵	تعداد جلسات برگزار شده	۳۲	۳۹

مأخذ- کمیته تدوین لوایح- شهرداری قم

۳-۱۲- مقایسه عملکرد کمیته تدوین لوایح بین سال های ۹۴ و ۹۵



منبع: جدول ۳-۱۷

۱۸-۳- عناوین مقالات حمایت شده کارکنان شهرداری قم در سال ۱۳۹۵

ردیف	عنوان
۱	منطق فضایی حاکم بر تراکم و تاثیرات آن بر گونه شناسی کالبد شهر و میزان شهرنشینی
۲	عوارض نوسازی و راهکارهای ارتقای آن
۳	بررسی ارتباط بین اثر عوامل نهادی بین المللی و کیفیت سود بانک های پذیرفته شده در بورس اوراق بهادار تهران

مأخذ- مرکز پژوهش ها- شهرداری قم

۱۹-۳- عنوان پروژه های پژوهشی انجام شده شهرداری قم در سال ۱۳۹۵

ردیف	عنوان
۱	طرح شناسایی و تعیین عوارض مشاغل شغلی به منظور طبقه بندی و برآورد عوارض شغلی و نحوه پرداخت آنها
۲	مطالعه و بررسی ویژگی ها و شاخص های شهر اسلامی بر پایه آثار موجود و تطبیق آن با یافته های موجود الگوی توسعه پایدار و الگوی ایرانی اسلامی پیشرفت

مأخذ- مرکز پژوهش ها- شهرداری قم

۲۰-۳- آثار منتشر شده شهرداری قم در سال ۱۳۹۵

ردیف	عنوان
۱	مجموعه قوانین نحوه تملک املاک در مسیر طرح های شهرداری و ضوابط مربوطه
۲	سبک زندگی در تعامل با محیط زیست

مأخذ- مرکز پژوهش ها- شهرداری قم

۲۱-۳- فهرست عناوین پایان نامه های حمایت شده شهرداری قم در سال ۱۳۹۵

ردیف	عنوان
۱	ساماندهی بافتهای فرسوده با تاکید بر احیا و باز زنده سازی (مطالعه موردی محله مسجدجامع قم)
۲	تدوین استراتژی به روش چارچوب جامع با رویکرد فازی (مطالعه موردی: سازمان میادین قم)
۳	مدیریت ریسک های بهداشتی کشتارگاه دام شهرداری قم
۴	ارتقای کیفیت زیست با رویکرد کالبدی، اجتماعی و زیست محیطی (نمونه موردی شهرک صاحب الزمان)
۵	رابطه کارآفرینی سازمانی با توسعه مدیریت شهری در شهرداری قم
۶	ساماندهی و توانمندسازی سکونت گاه های غیررسمی
۷	تعیین آسیب پذیری لرزه ای و ارائه روش های بهسازی پل انقلاب قم
۸	عوامل فرهنگی اجتماعی موثر بر جذب اکوتوریست (مطالعه موردی استان قم)
۹	مسئولیت مدنی ناشی از اقدامات و تصمیمات شوراهای اسلامی شهر
۱۰	ارتقای کیفیت زندگی در سکونت گاه های غیررسمی با رویکرد کالبدی، اجتماعی و زیست محیطی (مطالعه موردی: محله قلعه کامکار قم)

مأخذ- مرکز پژوهش ها- شهرداری قم

۲۲-۳- آمار وضعیت شبکه و ارتباطات تحت پوشش مرکز فناوری

مقدار	شرح
۷۵	تعداد دکل ارتباطی رادیویی
۱۲۰	تعداد لینک رادیویی
۱۰۱	تعداد ساختمان دارای شبکه Lan و Wireless
۲۰۰	تعداد پرتالهای موجود در شهرداری
۳۴	تعداد ساختمان دارای اتصال فیبر نوری
۸۹	طول شبکه فیبر نوری (کیلومتر)

مأخذ- اداره کل فناوری اطلاعات و ارتباطات- شهرداری قم

۲۳-۳- سیستم ها و سامانه های عمومی و اختصاصی شهرداری

ردیف	عنوان سامانه یا سیستم	واحد بهره بردار
۱	سامانه نجم	معاونت اقتصادی و مالی - معاونت برنامه ریزی و سرمایه انسانی
۲	سامانه اتوماسیون اداری فرزین	معاونت برنامه ریزی و سرمایه انسانی
۳	سامانه اتوماسیون تردد کسری	معاونت برنامه ریزی و سرمایه انسانی
۴	سامانه پذیرش و بیمه تکمیلی درمانگاه	درمانگاه سیدالشهدا شهرداری
۵	سامانه طب کار	درمانگاه سیدالشهدا شهرداری
۶	سامانه ۱۳۷ و ۱۸۸	شهروندان
۷	سامانه مدیریت پسماندهای عمرانی	سازمان مدیریت پسماند
۸	سامانه شهرسازی سرا	معاونت معماری و شهرسازی
۹	نرم افزار موبایلی مسافر تاکسی	سازمان تاکسیرانی
۱۰	نرم افزار بازرس تاکسی (سبت)	سازمان تاکسیرانی
۱۱	پرتال	اداره کل روابط عمومی
۱۲	سامانه صدور کارت هوشمند تاکسیرانی	سازمان تاکسیرانی
۱۳	سامانه نرم افزاری تاکسیرانی	سازمان تاکسیرانی
۱۴	کنترل هوشمند ترافیک	مرکز مدیریت هوشمند ترافیک
۱۵	نرم افزار فروش مجوز طرح ترافیک	مرکز مدیریت هوشمند ترافیک
۱۶	وب سایت ITS	مرکز مدیریت هوشمند ترافیک
۱۷	سامانه مانیتورینگ	مرکز مدیریت هوشمند ترافیک
۱۸	سامانه مدیریت ناوگان avi	سازمان حمل و نقل و ترافیک
۱۹	مرخصی تاکسیرانی	سازمان تاکسیرانی
۲۰	سامانه آموزش	اداره کل اموراداری و منابع انسانی (واحد آموزش)
۲۱	ممیزی عرصه کاو	اداره ممیزی اداره کل درآمد
۲۲	نظارت بر عملکرد بخش خصوصی فضای سبز	سازمان پارکها و فضای سبز
۲۳	قطع اشجار	سازمان پارکها و فضای سبز
۲۴	مدیریت پیمان ها و قراردادها	اداره کل امور قراردادها



۲۳-۳- سیستم ها و سامانه های عمومی و اختصاصی شهرداری (ادامه)

ردیف	عنوان سامانه یا سیستم	واحد بهره بردار
۲۵	نرم افزار پلاک خوان (OCR)	سازمان حمل و نقل و ترافیک
۲۶	پورتال مرکز مدیریت هوشمند ترافیک	مرکز مدیریت هوشمند ترافیک
۲۷	سامانه مدیریت حفاری	معاونت فنی و عمرانی
۲۸	سامانه جامع آموزش کارکنان	معاونت برنامه ریزی و سرمایه انسانی (واحد آموزش)
۲۹	سامانه مردمی پیگیری مکاتبات	شهروندان
۳۰	سامانه خدمات اینترنتی شهرسازی	شهروندان
۳۱	سامانه نظام پیشنهادات شهرداری	معاونت برنامه ریزی و سرمایه انسانی (واحد نظام پیشنهادات)
۳۲	سامانه Tfs شهرداری قم	مرکز فناوری اطلاعات و ارتباطات
۳۳	سامانه ثبت تخلفات شهری	معاونت خدمات شهری و امور اجتماعی
۳۴	سامانه ارزشیابی کارکنان	معاونت برنامه ریزی و سرمایه انسانی
۳۵	سامانه ارزیابی عملکرد	معاونت برنامه ریزی و سرمایه انسانی
۳۶	گنج افزار	امور مالی و حسابداری
۳۷	اندیکاتور	مکاتبات اداری سازمانها
۳۸	کمیسیون ماده ۱۰۰	معاونت معماری و شهرسازی
۳۹	سامانه املاک	معاونت معماری و شهرسازی
۴۰	زیر سیستم مهندسین ناظر	معاونت معماری و شهرسازی
۴۱	نمای ۳۶۰ درجه (app)	معاونت معماری و شهرسازی
۴۲	تصدیق گواهی (app)	معاونت معماری و شهرسازی
۴۳	استعلام بین سازمان ها و دستگاه ها	معاونت معماری و شهرسازی
۴۴	آرشیو الکترونیک	معاونت معماری و شهرسازی
۴۵	میز کار درآمد	معاونت مالی و اقتصادی
۴۶	عوارض خودرو	معاونت مالی و اقتصادی
۴۷	شیر پوینت	مرکز فناوری اطلاعات و ارتباطات
۴۸	مدیریت دانش	اداره کل اموراداری و منابع انسانی
۴۹	مدیریت اقامتگاه ها	اداره کل اموراداری و منابع انسانی (اداره رفاه)

۲۳-۳- سیستم ها و سامانه های عمومی و اختصاصی شهرداری (ادامه)

ردیف	عنوان سامانه یا سیستم	واحد بهره بردار
۵۰	پنل پیامکی	اداره کل روابط عمومی
۵۱	نرم افزار مدیریت دوربین ترافیکی	معاونت حمل و نقل و ترافیک
۵۲	نرم افزار مدیریت دوربین نظارتی	معاونت حمل و نقل و ترافیک
۵۳	نرم افزار مدیریت سرتابلو های اتوبوسرانی	معاونت حمل و نقل و ترافیک
۵۴	نرم افزار مدیریت تردد شماری خودروها	معاونت حمل و نقل و ترافیک
۵۵	نرم افزار مدیریت پارکینگ	معاونت حمل و نقل و ترافیک
۵۶	نرم افزار مدیریت محدوده ترافیک	معاونت حمل و نقل و ترافیک
۵۷	نرم افزار مدیریت کارت شهروندی	معاونت حمل و نقل و ترافیک
۵۸	درگاه خدمات الکترونیک	مرکز فناوری اطلاعات و ارتباطات
۵۹	سامانه اطلاعات تماس	اداره کل روابط عمومی
۶۰	مدیریت پل	معاونت فنی عمرانی
۶۱	سامانه سمیر	سازمان توسعه عمران
۶۲	سامانه آتش نشانی	سازمان آتش نشانی
۶۳	سامانه بانک اطلاعات شهر	معاونت برنامه ریزی و سرمایه انسانی (اداره آمار)

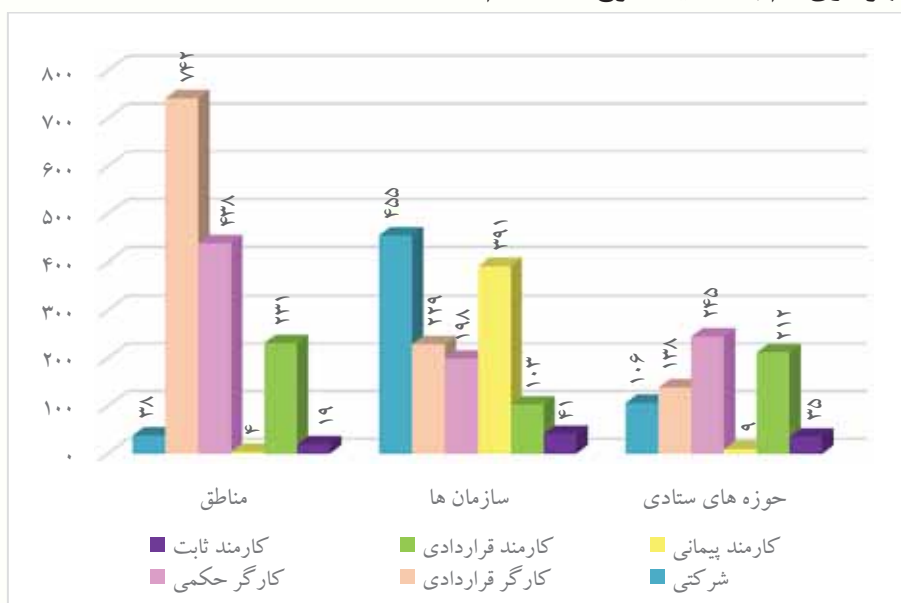
مأخذ- اداره کل فناوری اطلاعات و ارتباطات- شهرداری قم

۳-۲۴- آمار نیروی انسانی در معاونت ها، سازمان ها و مناطق شهرداری قم

محل خدمت	نوع استخدام					
	کارمند ثابت	کارمند قراردادی	کارمند حکمی	کارگر قراردادی	کارگر شرکتی	جمع
حوزه های ستادی	۳۵	۲۱۲	۹	۲۴۵	۱۰۶	۷۴۵
سازمان ها	۴۱	۱۰۳	۳۹۱	۱۹۸	۴۵۵	۱۴۱۷
مناطق	۱۹	۲۳۱	۴	۴۳۸	۳۸	۱۴۷۲
مجموع	۹۵	۵۴۶	۴۰۴	۸۸۱	۵۹۹	۳۶۳۴

مأخذ- اداره کل امور اداری و منابع انسانی- شهرداری قم

۳-۱۳- سهم نیروی انسانی شاغل در حوزه های ستادی، سازمان ها و مناطق شهرداری قم به تفکیک نوع استخدام



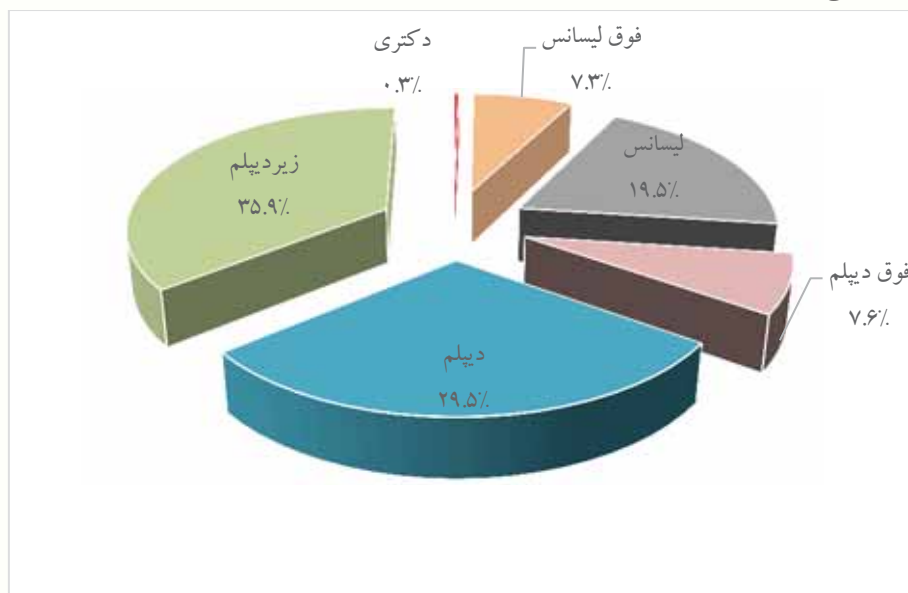
منبع: جدول ۳-۲۴

۳-۲۵- آمار مدارک تحصیلی در معاونت ها، سازمان ها و مناطق شهرداری قم

محل خدمت	مدارک تحصیلی					
	دکتری	فوق لیسانس	لیسانس	فوق دیپلم	دیپلم	زیر دیپلم
حوزه های ستادی	۹	۱۲۰	۲۲۲	۴۹	۱۳۳	۲۱۲
سازمان ها	۲	۶۶	۲۲۰	۱۳۹	۶۵۸	۳۳۲
مناطق	۱	۷۹	۲۶۵	۸۸	۲۸۰	۷۵۹
مجموع	۱۲	۲۶۵	۷۰۷	۲۷۶	۱۰۷۱	۱۳۰۳

مأخذ- اداره کل امور اداری و منابع انسانی- شهرداری قم

۳-۱۴- سهم نیروی انسانی شاغل در شهرداری قم به تفکیک مدارک تحصیلی (درصد)



منبع: جدول ۳-۲۵

۲۶-۳- آمار فعالیت های حوزه اجتماعی سازمان فرهنگی در سال ۱۳۹۵

شرح فعالیت	تعداد برنامه	تعداد نفرات شرکت کننده
غرفه های مشاوره	۱۵	۲۰۰۰
آگاه سازی از مضرات دخانیات	۱	۴۰۰
امور جوانان و تشویق به امر ازدواج	۲	۱۰۰۰
نوجه به معلولین و جانبازان	۱	۴۰۰
ترویج هویت محلات	۳۰	۱۰۰۰۰

مأخذ- سازمان فرهنگی، هنری و ورزشی- شهرداری قم

۲۷-۳- آمار فعالیت های حوزه فرهنگی سازمان فرهنگی شهرداری قم

در سال ۱۳۹۵

شرح فعالیت	تعداد برنامه	تعداد نفرات شرکت کننده
مجموعه نمایشگاهی	۷	۳۲۰۰۰
همایش و جشنواره ها	۶	۳۰۰۰
جُنک سیار و ثابت	۳۲	۲۰۰۰۰
جشنهای مناسبتی	۱۵	۱۵۰۰۰
توزیع بسته فرهنگی	۶	۱۲۰۰۰
برگزاری مسابقات	۳	۲۰۰۰
گردشگری	۱۲	۵۰۰۰
ایجاد مراکز فرهنگی هنری	۲	-

مأخذ- سازمان فرهنگی، هنری و ورزشی- شهرداری قم

۲۸-۳- آمار فعالیت های حوزه ورزشی سازمان فرهنگی شهرداری قم
در سال ۱۳۹۵

شرح فعالیت	تعداد برنامه	تعداد نفرات شرکت کننده
نمایشگاه و جشنواره	۳۷	۳۲۰۰۰
ایستگاههای ورزشی	۲۳	۱۰۰۰۰
سالن ورزشی	۳	-

مأخذ- سازمان فرهنگی، هنری و ورزشی- شهرداری قم

۲۹-۳- مراکز فرهنگی در اختیار سازمان فرهنگی ورزشی شهرداری قم

عنوان	تعداد	آدرس دقیق
فرهنگسرا	۱	بنیاد-میدان ایثار، خیابان شبینم، فرهنگسرا خانواده
سالن های ورزشی	۴	انتهای بلوار انصار الحسین، میدان شهید شیرازی، سالن شهید شیرازی، یادگار امام جنب زیر گذر، سالن جوانمرد، شهرقائم خیابان شهید حیدریان سالن شهدا آتش نشان، خ جوادالائمه سالن جواد الائمه
نگارخانه	۱	خیابان آیت الله طالقانی، بوستان شهدای اذر، نگارخانه شهر
سالن همایش	۰	
زمین چمن مصنوعی	۵	بوستان علوی، میدان شهید شیرازی جنب سالن شهید شیرازی، شهر قائم بوستان بصیرت، کارگر، پشت ساختمان شورای شهر بوستان امام علی، شیخ اباد قلعه کامکار، چمن شهید کاظمی
باغ خانواده	۰	
خانه فرهنگ	۵	سرای محله آذرخیابان آیت الله طالقانی، بوستان شهدای اذر، سرای محله سالاریه، زنبیل اباد بوستان کوب، صفائیه، خانه شهیدان زین الدین، بوستان شفق و فدک شیخ اباد
نمازخانه بوستانها	۰	
نمایشگاه	۰	
سایر	-	ایستگاههای فرهنگی ورزشی نشاط در ۱۴ مسجد سطح شهر، سرای هدی خیابان میثم (نیروگاه)

مأخذ- سازمان فرهنگی، هنری و ورزشی- شهرداری قم

۳۰-۳- آمار امکانات رفاهی ارائه شده به کارکنان شهرداری قم در سال ۱۳۹۵

ردیف	اداره رفاه	تعداد	توضیحات
۱	تعداد معرفینامه به آموزشگاه	-	-
۲	تعداد کمک بلاعوض	۴۱۴	کمک هزینه ماده ۱۹
۳	تعداد اهدا وام	۱۷۲۴	مراجعه بانک شهر
۴	تعداد کمک هزینه ازدواج	۱۵۱	ازدواج پرسنل و فرزندان پرسنل
۵	تعداد کمک هزینه تدفین	۴۵	فوت والدین، همسر و فرزند
۶	تعداد تورهای مشهد	۰	-
۷	تعداد تورهای یک روزه	۰	-
۸	تعداد برنامه های اجرا شده بهداشتی و درمانی و مددکاری	۴	-
۹	تعداد توزیع سبدهای کالای مناسبی	۵۲۵۹	نوروز و رمضان
۱۰	تعداد ارائه انواع کمک هزینه ازدواج، جهیزیه و ...	۲	ازدواج پرسنل و فرزندان پرسنل
۱۱	تعداد کارت هوشمند رفاهی	۳۰۹۵	کارت سامان
۱۲	تعداد غربالگری سلامت جسم و روان کارکنان	۲۵۰۰	-
۱۳	تعداد ارائه خدمات بیمه ای به کارکنان	۳۹۴۷	بیمه بدنه و ثالث و بیمه عمر
۱۴	تعداد تهیه و توزیع بسته های خدمات رفاهی و تفریحی	۷۸۳۳	ورزش، سفر، رمضان و نوروز
۱۵	تعداد اعزام تیم های ورزشی به مسابقات شهرداری کلانشهرها	۱۲	-
۱۶	تعداد اعزام کارکنان به سفرهای زیارتی و تورهای یکروزه	۰	-
۱۷	تعداد برگزاری المپیادهای ورزشی کارکنان	۱۳	-
۱۸	تعداد صدور گواهی حقوق و تعهد کسر اقساط	۲۹۵۶	بانکها، بانک شهر و فروشگاهها

مأخذ- اداره رفاه و سلامت- شهرداری قم

۳-۳۱- آمار سازمان فرهنگی و ورزشی شهرداری قم در سال ۱۳۹۵

ردیف	عنوان	واحد		مقدار
۱	فضاهای ورزشی سر پوشیده همگانی تحت پوشش شهرداری	تعداد	مورد	۴
		مساحت	مترمربع	۵۰۰۰
۲	فضاهای ورزشی روباز همگانی تحت پوشش شهرداری	تعداد	مورد	۵
		مساحت	مترمربع	۱۵۰۰
۳	کتابخانه و سالن های مطالعه تحت پوشش شهرداری	تعداد	مورد	۱
		مساحت	مترمربع	۱۰۰
۴	فرهنگسراهای تحت پوشش شهرداری	تعداد	مورد	۱
		مساحت	مترمربع	۱۵۰۰

مأخذ- سازمان فرهنگی، هنری و ورزشی- شهرداری قم

۳-۳۲- برنامه دوره های در حال برگزاری شهرداری قم در سال ۱۳۹۵

تعداد	عنوان
۳۴۷	مجموع کل دوره ها
۲۲۶	مجموع دوره های نیازسنجی شده
۱۲۱	مجموع دوره های خارج از نیازسنجی
۵۷	مجموع دوره های برگزار شده طبق نیازسنجی
۱۲۱	مجموع دوره های برگزار شده خارج از نیازسنجی
۱۷۸	مجموع دوره های برگزار شده
۲۰۱	مجموع دوره های تخصصی
۵۷	مجموع دوره های تخصصی برگزار شده طبق نیازسنجی
۱۲۳	مجموع دوره های تخصصی برگزار شده

مأخذ- اداره آموزش و توانمند سازی- شهرداری قم



۳-۳۳- گزارش دوره های حضوری و غیر حضوری پیش بینی شده در سال ۱۳۹۵

مقدار	عنوان
۲۴۵۷۲۷	نفر ساعت آموزش کارکنان
۳۰۵۲	تعداد کارکنان اداری
۸۰.۵۱	سرانه

مأخذ- اداره آموزش و توانمند سازی- شهرداری قم

۳-۳۴- گزارش دوره های اداری- آتش نشانی پیش بینی شده در سال ۱۳۹۵

مقدار	عنوان
۲۴۵۷۲۷	نفر ساعت آموزش کل کارکنان
۱۸۵۱	تعداد کارکنان اداری
۱۳۲.۷۵	سرانه

مأخذ- سازمان آتش نشانی و خدمات ایمنی- شهرداری قم

۳-۳۵- گزارش دوره های نیروهای آتش نشانی پیش بینی شده در سال ۱۳۹۵

مقدار	عنوان
۱۳۴۸۶۴	نفر ساعت آموزش کارکنان آتش نشانی
۱۰۴۷	تعداد کارکنان
۱۲۸.۸	سرانه

مأخذ- سازمان آتش نشانی و خدمات ایمنی- شهرداری قم

۳-۳۶- گزارش دوره های اداری- خدماتی عملیاتی پیش بینی شده در

سال ۱۳۹۵

مقدار	عنوان
۲۴۵۷۲۷	نفر ساعت آموزش کل کارکنان
۲۵۷۴	تعداد کارکنان اداری
۹۵.۴۶	سرانه

مأخذ- سازمان آتش نشانی و خدمات ایمنی- شهرداری قم

۳-۳۷- گزارش دوره های اداری پیش بینی شده در سال ۱۳۹۵

عنوان	مقدار
نفر ساعت آموزش کل کارکنان	۲۴۵۷۲۷
تعداد کارکنان اداری	۱۳۷۳
سرانه	۱۷۸.۹۷

مأخذ- اداره آموزش و توانمند سازی- شهرداری قم

۳-۳۸- گزارش دوره های غیر حضوری

عنوان	کد دوره	مدت ساعت	نفرات	نفر ساعت	تاریخ دوره
مرحله دوم آئین نگارش و مکاتبات اداری- غیر حضوری	کد ندارد	۲۴	۲۴۵	۵۸۸۰	۹۵/۰۶/۰۱
آئین نگارش و مکاتبات اداری- غیر حضوری	کد ندارد	۲۴	۵۹۲	۱۴۲۰۸	۹۵/۰۵/۲۷
دوره مجازی اصول و فنون مذاکره	کد ندارد	۱۶	۵۵۰	۸۸۰۰	۹۵/۰۷/۱۰
دوره مجازی تعلق و دلبستگی سازمانی	کد ندارد	۸	۳۶۸	۲۹۴۴	۹۵/۰۶/۲۰
دوره مجازی مهارت زندگی	کد ندارد	۸	۸۰۰	۶۴۰۰	۹۵/۰۶/۰۲
دوره آموزش مجازی کار تیمی (Team Work)	کد ندارد	۸	۶۸۲	۵۴۵۶	۹۵/۰۹/۰۳
محدوده و حریم شهر و وظایف شهرداری (آزمون مجازی)	۰۲۹۲PR	۸	۴۶	۳۶۸	۹۵/۰۷/۰۴
آزمون مجدد سند مصوب چشم انداز شهر مقدس قم در افق ۱۴۱۴ (راهبردها، سیاستها و اهداف عملیاتی)- غیر حضوری - مرحله اول	کد ندارد	۱۶	۴۵۰	۷۲۰۰	۹۵/۰۷/۱۲
سند مصوب چشم انداز شهر مقدس قم در افق ۱۴۱۴ (راهبردها، سیاستها و اهداف عملیاتی)- غیر حضوری - مرحله دوم	کد ندارد	۱۶	۵۴۵	۸۷۲۰	۹۵/۰۷/۰۳

مأخذ- اداره آموزش و توانمند سازی- شهرداری قم

بخش سوم : حمل و نقل و ترافیک

۳-۳۹- آمار ناوگان تاکسیرانی به تفکیک نوع کاربری

مجموع	تاکسی ون	تاکسی تلفنی	تاکسی بی سیم	تاکسی خطی	تاکسی گردشی
۵۷۱۴	۲۳۴	۰	۹۴۹	۲۰۸۴	۲۴۴۷

مأخذ:- سازمان مدیریت و نظارت بر تاکسیرانی- شهرداری قم

۳-۴۰- تعداد تاکسی های فعال در ناوگان به تفکیک نوع خودرو

مجموع	سایر	ون	روآ یا RD	سمند	پژو ۴۰۵	پیکان	پراید
۵۷۱۴	۰	۲۳۳	۱۶۸	۱۴۰۳	۱۲۳۶	۱۳۹۲	۱۲۸۱

مأخذ:- سازمان مدیریت و نظارت بر تاکسیرانی- شهرداری قم

۳-۴۱- آمار تاکسی های ناوگان به تفکیک نوع سوخت

مجموع	یگانه سوز (بنزین)	دوگانه سوز (بنزین-LPG)	دوگانه سوز (بنزین-CNG)
۵۷۱۴	۰	۰	۵۷۱۴

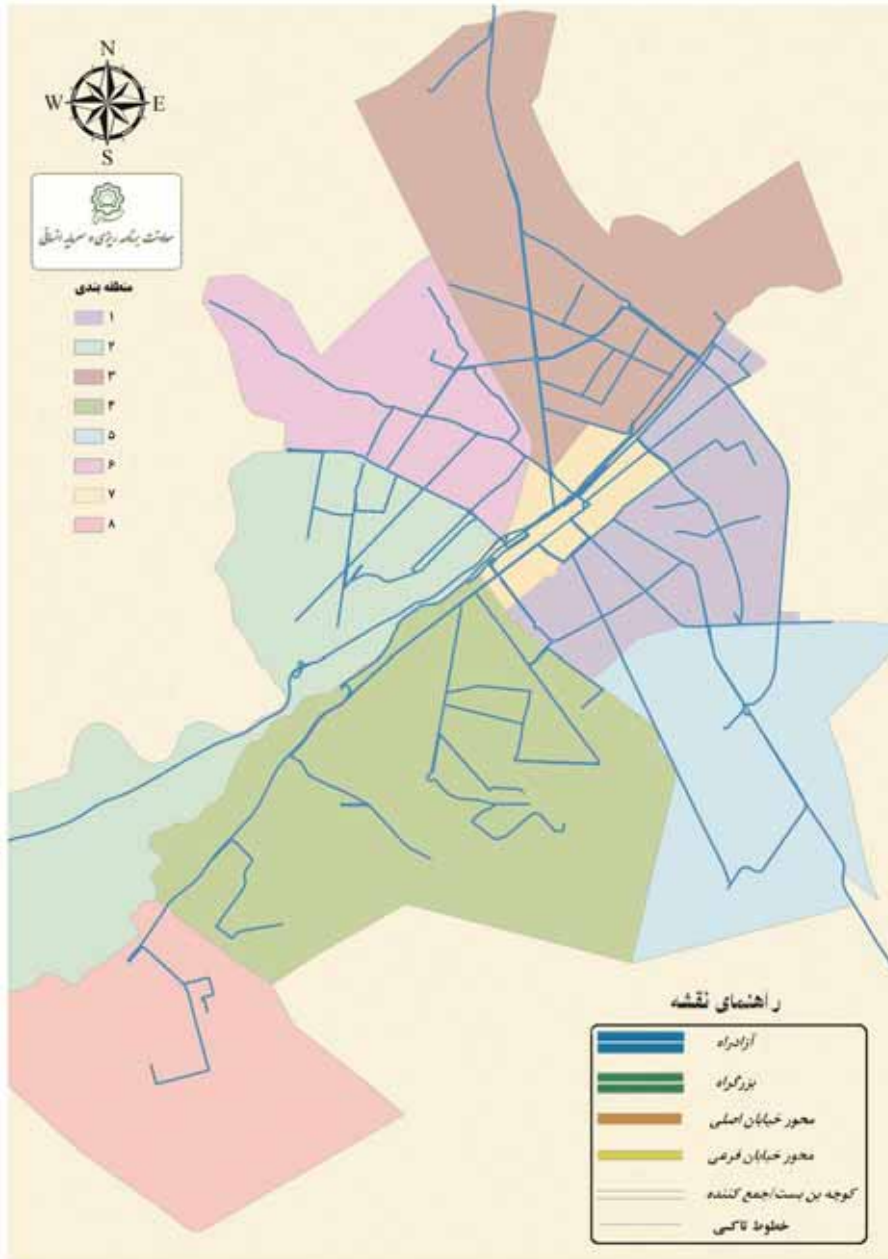
مأخذ:- سازمان مدیریت و نظارت بر تاکسیرانی- شهرداری قم

۳-۴۲- آمار کلی تاکسیرانی در سال ۱۳۹۵

میزان	واحد	عنوان قلم
۶۲,۳۲۸,۰۰۰	نفر	تعداد کل مسافر جابجا شده توسط تاکسی در سال
۸.۷	سال	متوسط عمر تاکسیها

مأخذ:- سازمان مدیریت و نظارت بر تاکسیرانی- شهرداری قم

۳-۱- جانمایی خطوط تاکسیرانی به تفکیک مناطق هشت گانه شهرداری قم

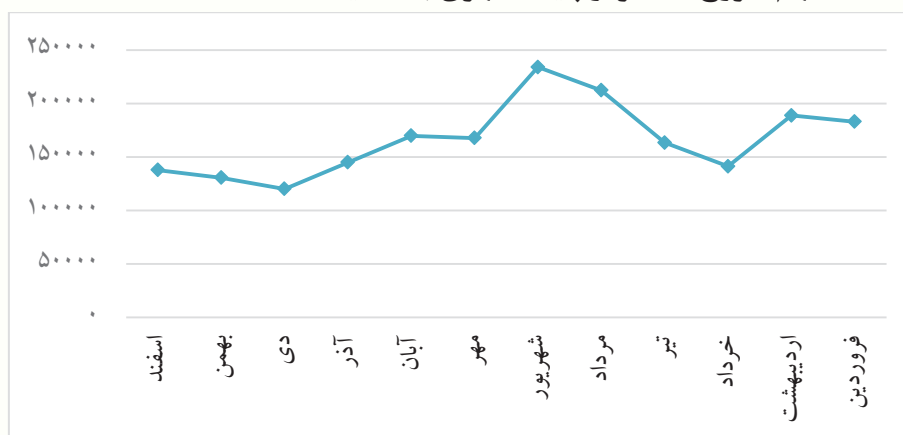


۴۳-۳- آمار ورود و خروج وسایل نقلیه از پایانه های مسافری شهر قم به تفکیک ماه

تعداد مسافر خروجی از پایانه	تعداد وسیله نقلیه خارج شده از استان			ماه
	سواری	مینی بوس	اتوبوس	
۱۸۳,۰۶۵	۵,۰۰۴	۲,۷۱۵	۳,۷۵۱	فروردین
۱۸۸,۷۹۹	۵,۵۰۲	۲,۹۹۶	۴,۰۳۳	اردیبهشت
۱۴۱,۱۷۸	۴,۶۷۰	۱,۷۹۱	۲,۹۲۸	خرداد
۱۶۳,۳۷۵	۴,۳۹۶	۲,۰۳۵	۲,۷۷۵	تیر
۲۱۲,۳۹۸	۴,۸۹۵	۲,۵۲۱	۴,۴۵۴	مرداد
۲۳۴,۰۴۴	۵,۲۶۷	۲,۹۱۱	۵,۴۷۶	شهریور
۱۶۷,۷۱۵	۴,۵۹۱	۲,۴۴۱	۳,۵۳۱	مهر
۱۶۹,۸۹۹	۴,۷۹۸	۲,۲۴۸	۳,۴۷۳	آبان
۱۴۴,۹۰۸	۴,۷۸۵	۲,۰۲۹	۲,۹۲۷	آذر
۱۲۰,۱۴۷	۴,۵۱۸	۲,۲۷۰	۲,۳۱۰	دی
۱۳۰,۵۶۴	۴,۵۷۱	۲,۰۰۵	۲,۶۲۴	بهمن
۱۳۷,۷۷۵	۴,۷۰۳	۲,۱۸۷	۲,۸۵۳	اسفند
۱,۹۹۳,۸۶۷	۵۷,۷۰۰	۲۸,۱۴۹	۴۱,۱۳۵	جمع

مأخذ- سازمان پایانه های مسافری- شهرداری قم

۱۵-۳- سهم خروج مسافر از پایانه شهری به تفکیک ماه



منبع: جدول ۴۳-۳

۳-۴۴- آمار اداره کل حمل و نقل و ترافیک شهرداری قم در سال ۱۳۹۵

(کیلومتر)

شرح	مقدار
آزادراهی *	۴۹.۳
بزرگراهی	۱۲۸
شریانی	۵۳۷
اصلی	۱۹۲
فرعی	۱۳۱۶
تعداد کل تقاطعهای فرماندهی	۴۵
تعداد کل پارکینگ ها	۱۳

مأخذ- سازمان سازمان حمل و نقل و ترافیک شهرداری
*واحد طول معابر کیلومتر می باشد.

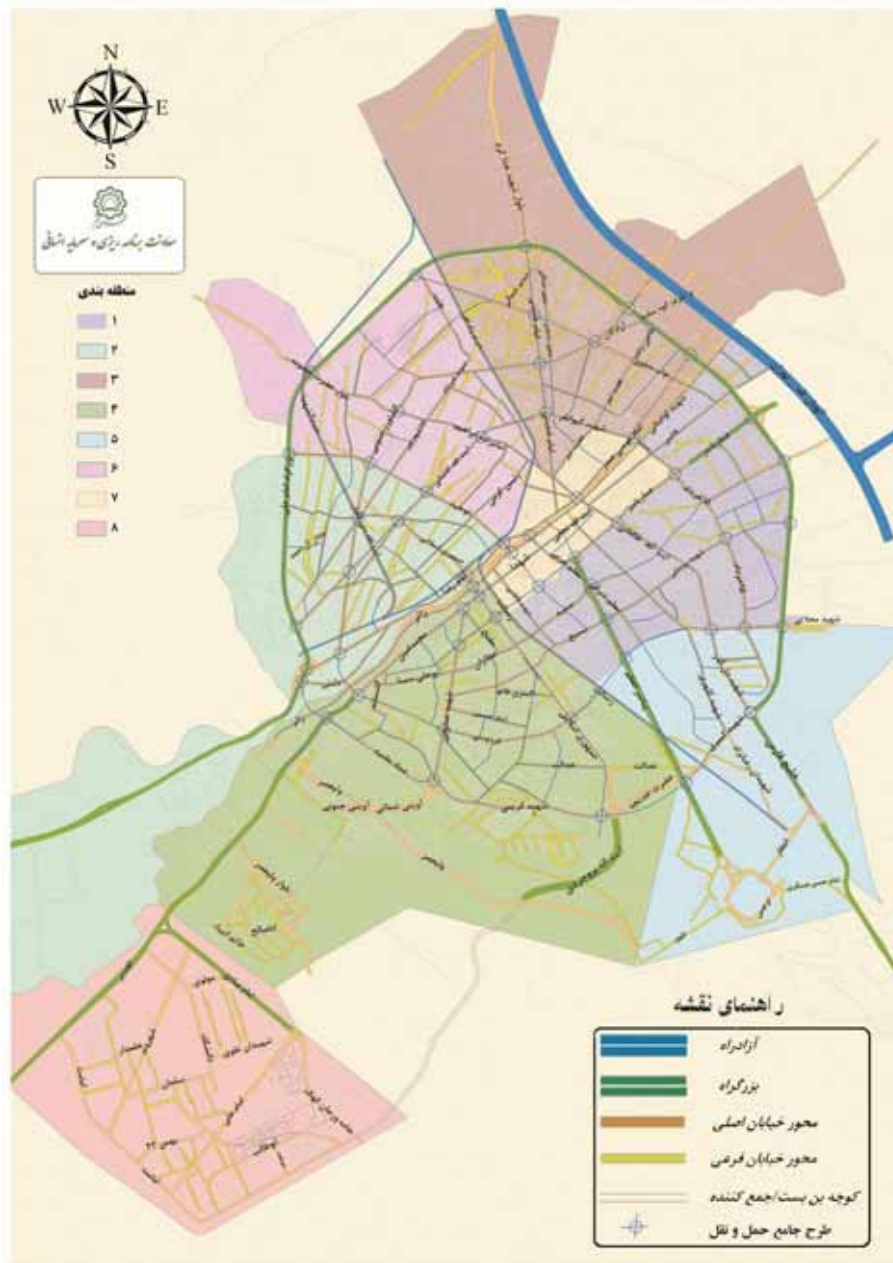
(کیلومتر)

۳-۱۶- راه های موجود در شهر قم در سال ۱۳۹۵



منبع: جدول ۳-۴۴

۲-۳- طرح جامع حمل و نقل به تفکیک مناطق هشت گانه شهرداری قم

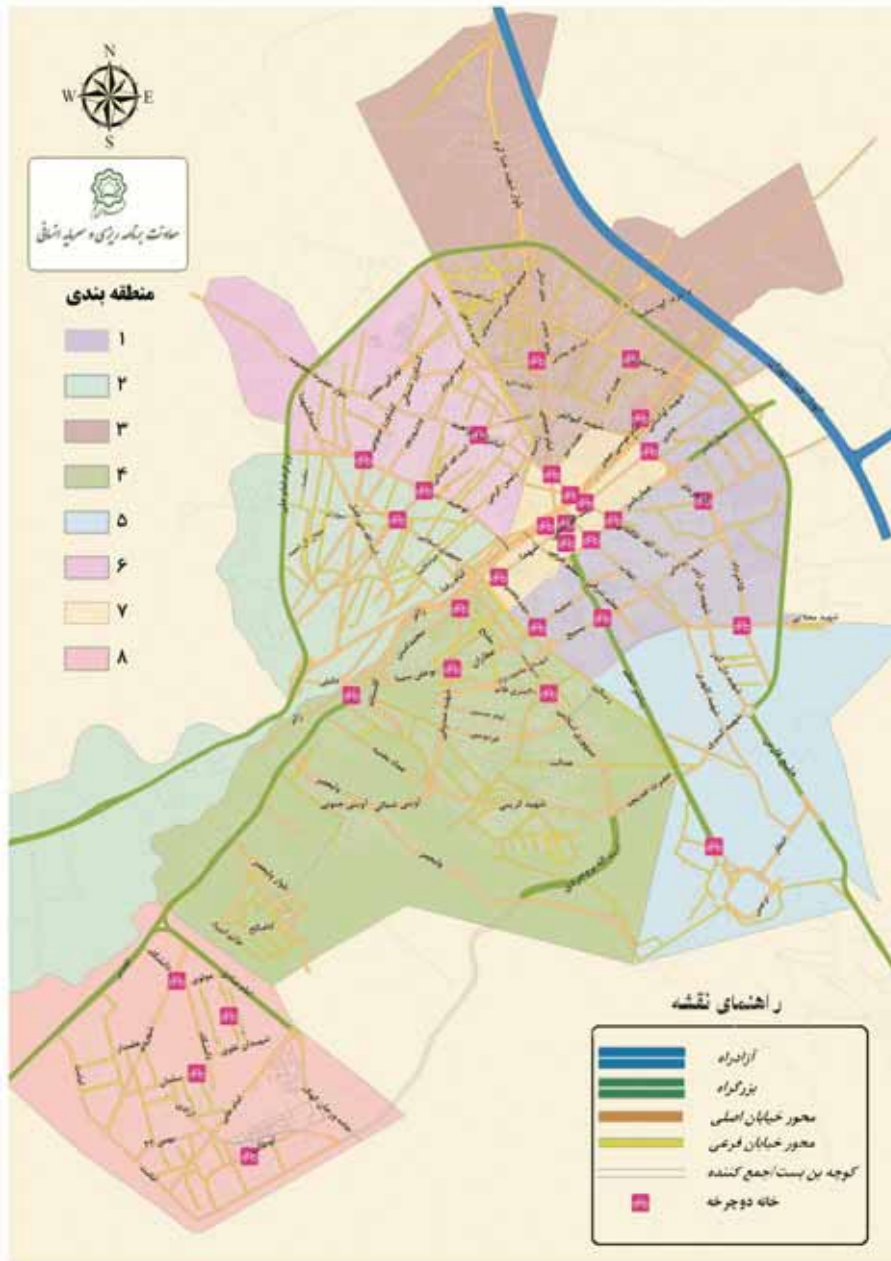


۳-۴۵- مشخصات ایستگاه های موجود دوچرخه در شهر قم

ایستگاه	آدرس خانه های دوچرخه موجود
شماره ۱	میدان شهید امینی بیات
شماره ۲	میدان الهادی- مقابل بوستان بنیادی
شماره ۳	میدان ارتش
شماره ۴	میدان رسالت
شماره ۵	تقاطع ۴۵ متری عمار یاسر و خیابان انقلاب
شماره ۶	میدان سعیدی، مقابل فروشگاه رفاه
شماره ۷	تقاطع سمیه و بلوار پیامبر اعظم (ص)
شماره ۸	تقاطع بلوار روحانی- بلوار دل آذر

مأخذ- سازمان حمل و نقل و ترافیک - شهرداری قم

۳-۳- جانمایی خانه های دوچرخه به تفکیک مناطق هشت گانه شهرداری قم

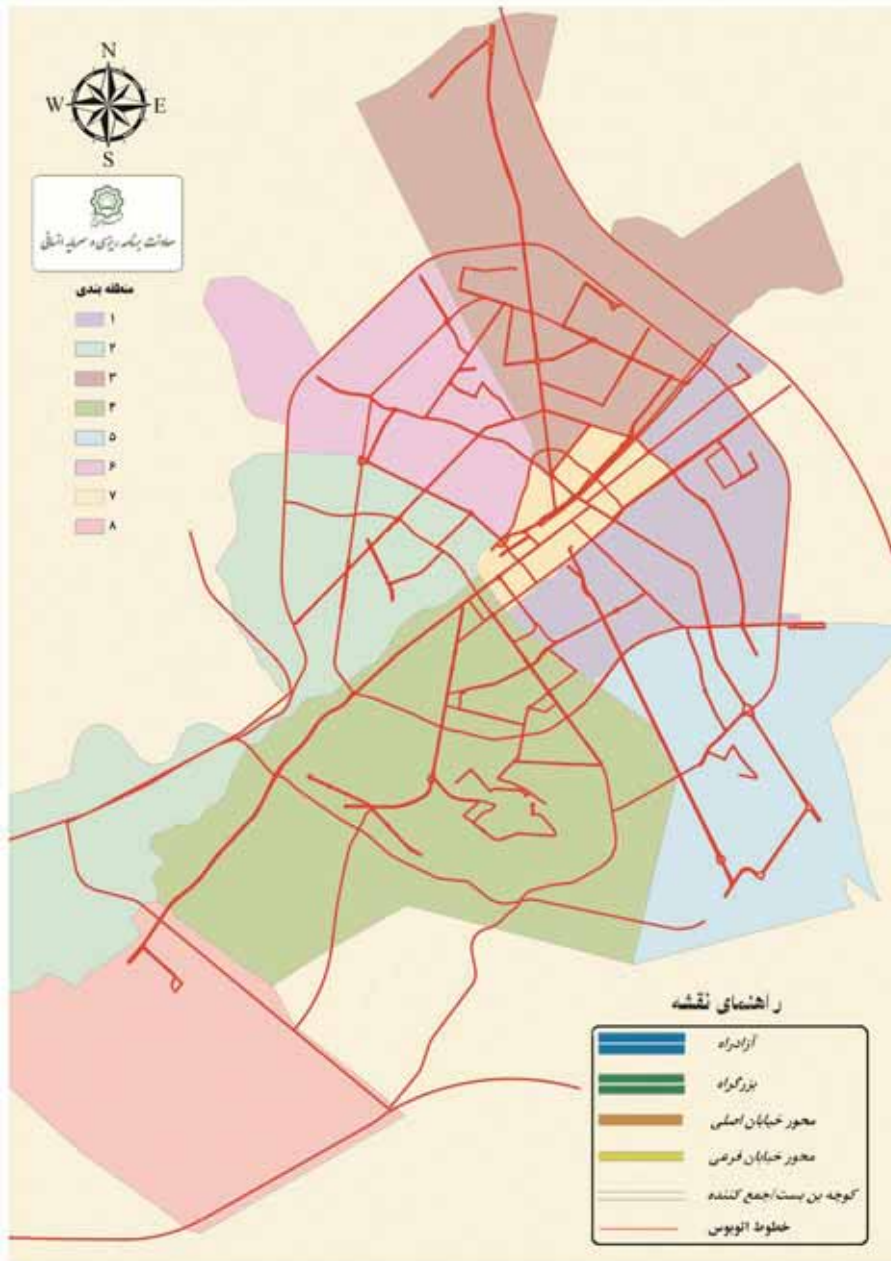


۳-۴۶- آمار سازمان اتوبوسرانی در سال ۱۳۹۵

مقدار	واحد	عنوان	
۳۰۹	دستگاه	فعال	تعداد کل اتوبوس
۱۲۳	دستگاه	غیر فعال	
۰	دستگاه	فعال	تعداد کل اتوبوس های گازسوز
۱۴	دستگاه	غیر فعال	
۲۵۸	دستگاه	تعداد اتوبوس های بخش خصوصی	
۱۶	خط	تعداد کل خطوط اتوبوسرانی	
۱۱۶۰	ایستگاه	تعداد کل ایستگاههای اتوبوس سطح شهر	
۲۹۰	ایستگاه	تعداد کل ایستگاههای اتوبوس مسقف سطح شهر	
۸	سال	فعال	متوسط عمر اتوبوسها
۱۱	سال	غیر فعال	
۹۲۶۳۵۰۲۹	نفر	تعداد کل مسافر جا به جا شده با اتوبوس در سال	
۱۳۹	دستگاه	تعداد مینی بوس های ناوگان اتوبوسرانی	
۷	سال	میانگین عمر مینی بوس ها	

مآخذ- سازمان اتوبوسرانی - شهرداری قم

۳-۴- جانمایی خطوط اتوبوسرانی به تفکیک مناطق هشت گانه شهرداری قم

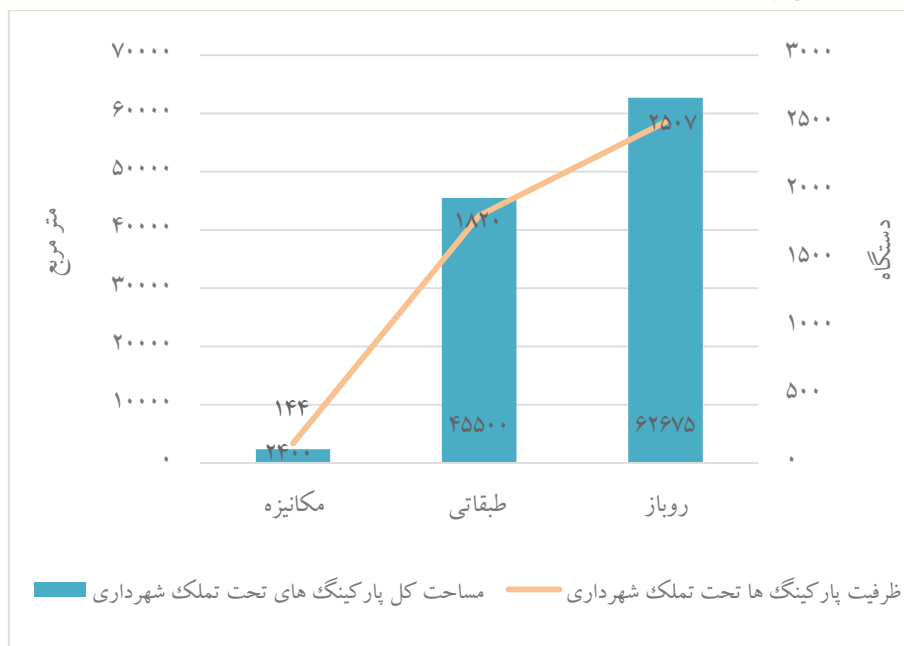


۴۷-۳- آمار سازمان حمل و نقل و ترافیک در سال ۱۳۹۵

ردیف	عنوان	واحد	مقدار
۱	تعداد پارکینگ های تحت تملک شهرداری	رو باز	۱۱
۲		طبقاتی	۱
۳		مکانیزه	۱
۴	ظرفیت پارکینگ های تحت تملک شهرداری	رو باز	۲۵۰۷
۵		طبقاتی	۱۸۲۰
۶		مکانیزه	۱۴۴
۷	مساحت کل پارکینگ های تحت تملک شهرداری	رو باز	۶۲۶۷۵
۸		طبقاتی	۴۵۵۰۰
۹		مکانیزه	۲۴۰۰
۱۰	تعداد پارکینگ ها تحت تملک بخش خصوصی	رو باز	۶
۱۱	طول معابر آزادراهی و بزرگراهی	متر طول*	۱۷۷۳۰۰
۱۲	طول معابر شریانی	متر طول	۵۳۷۰۰۰
۱۳	پلها و زیرگذرهای عابر پیاده	تعداد کل پل روگذر	۳۴
۱۴		تعداد پل روگذر (مکانیزه)	۳
۱۵	تعداد تقاطع های دارای چراغ فرماندهی	مورد	۴۳
۱۶	تعداد کل تقاطع های مجهز به شمارشگر معکوس زمانی	مورد	۳
۱۷	تعداد کل دوربین های کنترل ترافیک در سطح شهر	دستگاه	۲۵
۱۸	تعداد تابلوهای متغیر خبری (VMS) در سطح شهر	عدد	۱

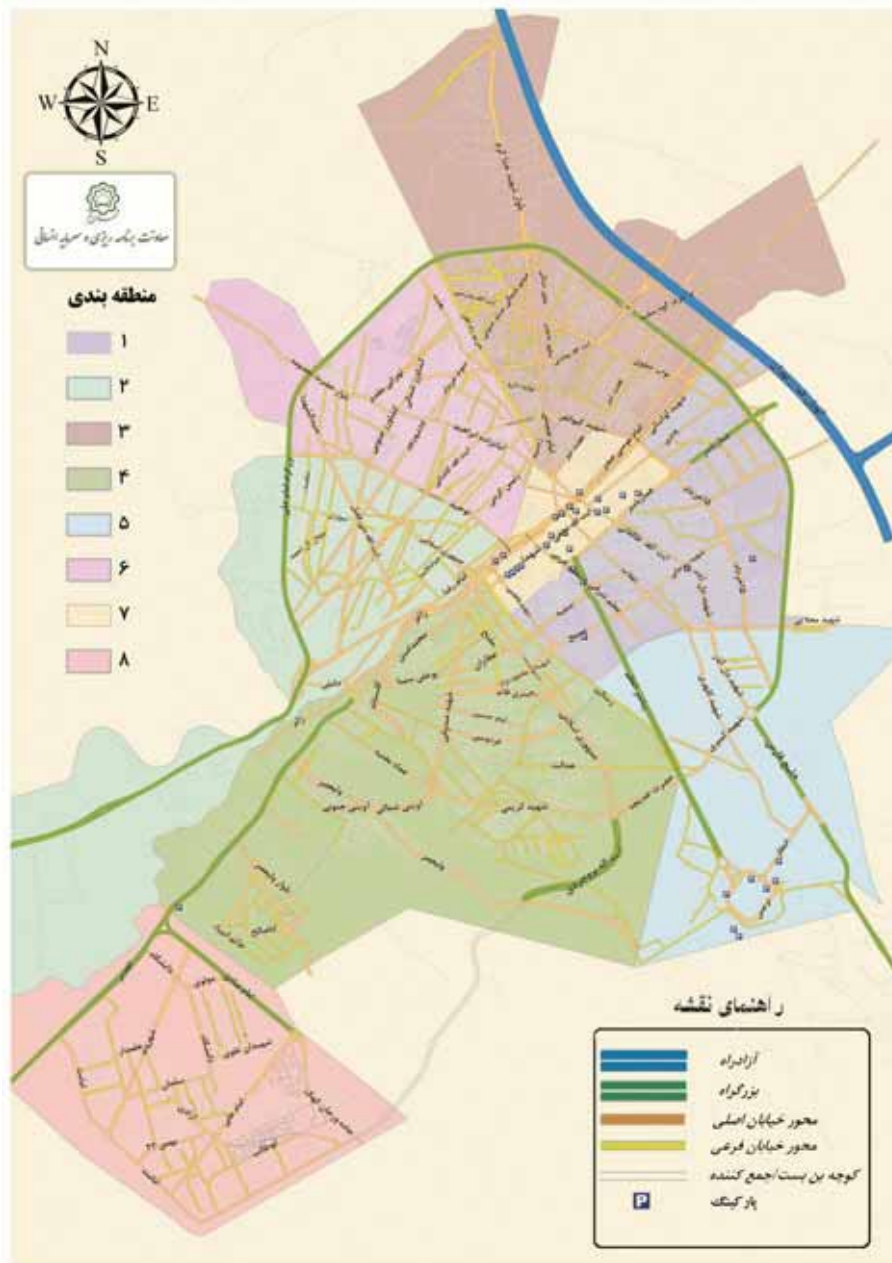
مأخذ- سازمان حمل و نقل و ترافیک- شهرداری قم
* واحد اندازه گیری معابر بر اساس طول مترای می باشد.

۳-۱۷- سهم ظرفیت و مساحت کل پارکینگ های تحت تملک شهرداری قم به تفکیک نوع پارکینگ در سال ۱۳۹۵

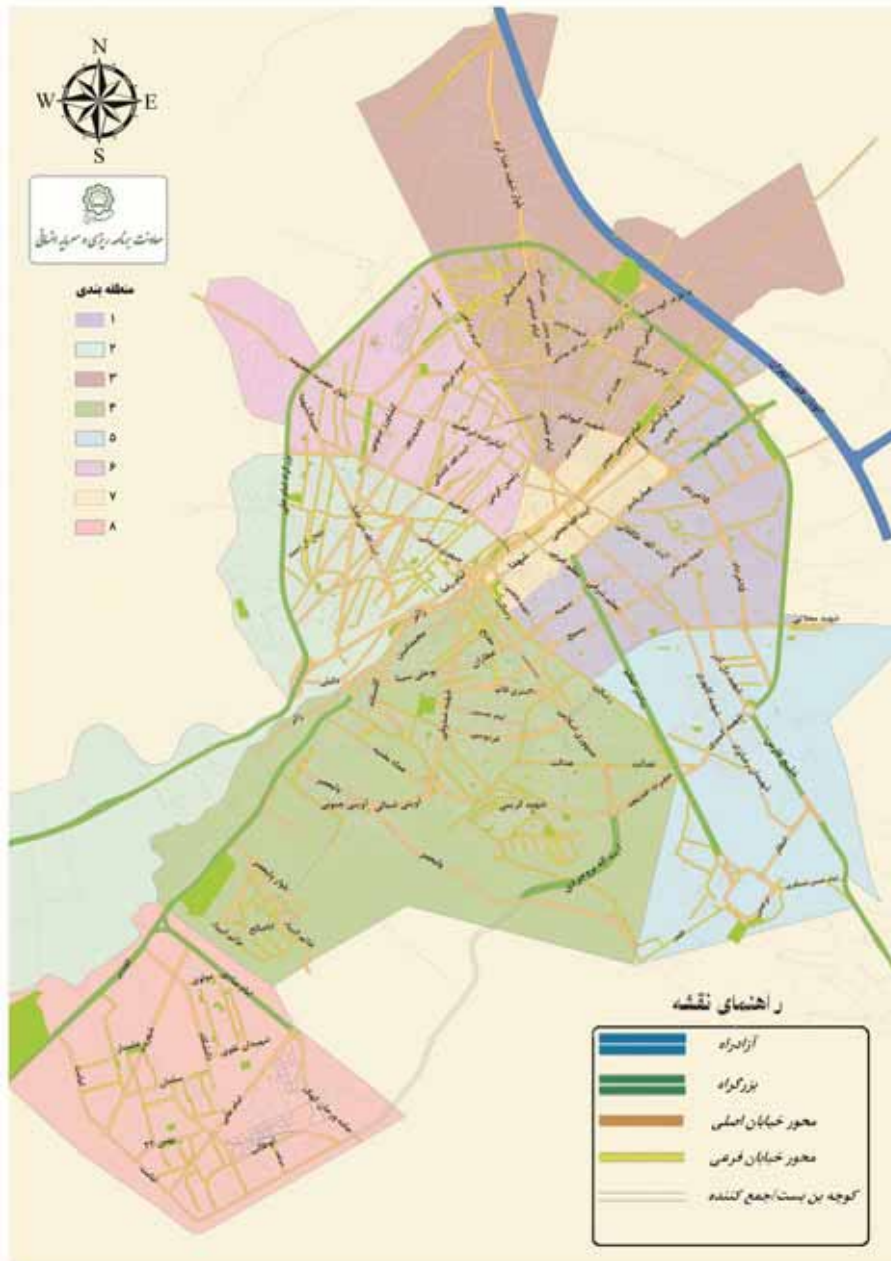


منبع: جدول ۳-۴۷

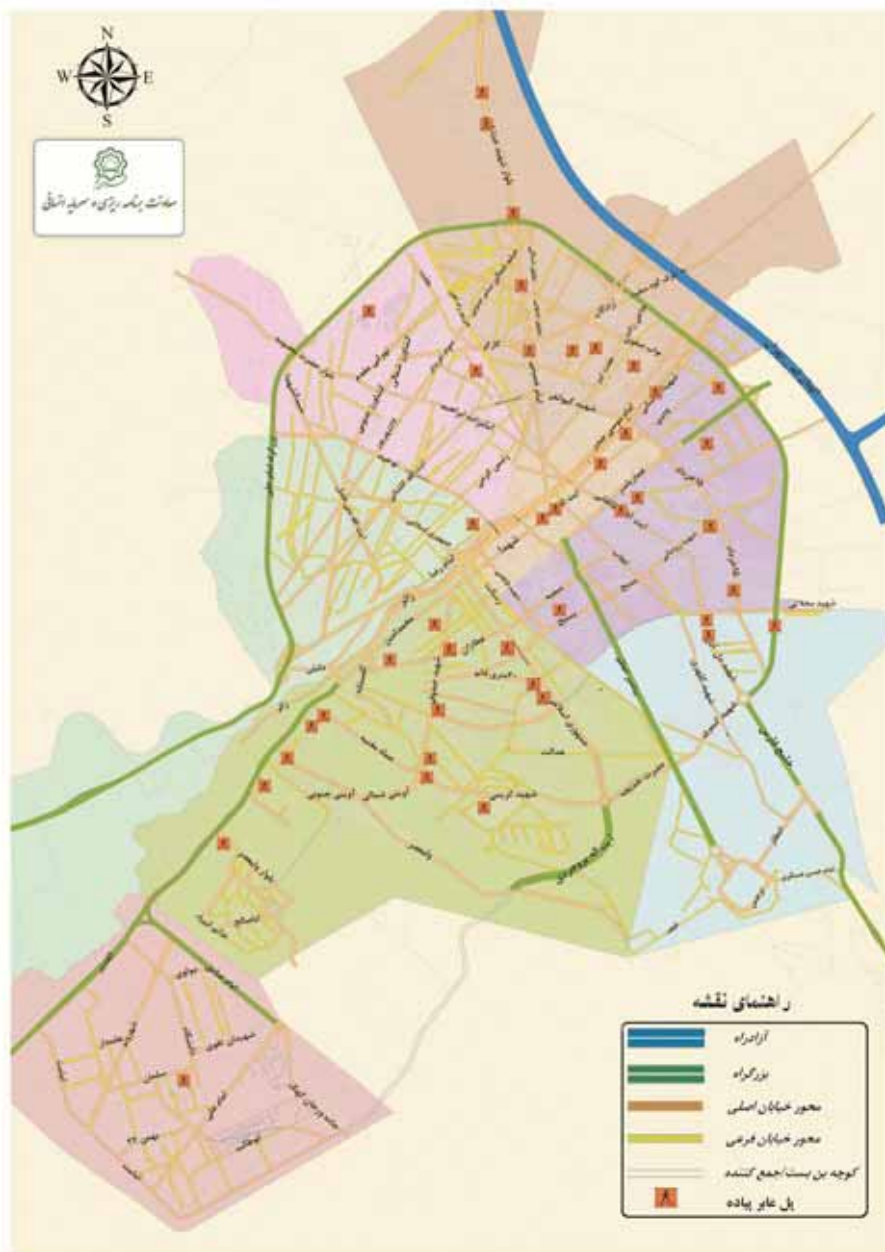
۳-۵- جانمایی پارکینگ ها به تفکیک مناطق هشت گانه شهرداری قم



۳-۶- جانمایی معابر به تفکیک مناطق هشت گانه شهرداری قم



۳-۷- جانمایی پل های عابر پیاده به تفکیک مناطق هشت گانه شهرداری قم



بخش چهارم: معاونت امور زیربنایی

۴۸-۳- جدول پروژه های عمرانی در سال ۱۳۹۵ (منطقه یک)

ردیف	عنوان قلم	واحد	مقدار	
۱	تعداد پروژه های عمرانی آغاز شده در سال	کمتر از ۱۰۰ میلیون ریال	۴	
		از ۱۰۰ تا ۱۰۰۰ میلیون ریال	۵	
		بیش از ۱۰۰۰ میلیون ریال	۳۵	
۲	تعداد پروژه های عمرانی به بهره برداری رسیده در سال	کمتر از ۱۰۰ میلیون ریال	۴	
		از ۱۰۰ تا ۱۰۰۰ میلیون ریال	۵	
		بیش از ۱۰۰۰ میلیون ریال	۳۱	
۳	آسفالت پخش شده	توسط سازمان عمران	تن	۰
			مترمربع	۰
		توسط مناطق	تن	۲۱۰۰۰
			مترمربع	۱۳۰/۵۰۰

مأخذ- معاونت امور زیربنایی- شهرداری قم

۴۹-۳- جدول پروژه های عمرانی در سال ۱۳۹۵ (منطقه دو)

ردیف	عنوان قلم	واحد	مقدار	
۱	تعداد پروژه های عمرانی آغاز شده در سال	کمتر از ۱۰۰ میلیون ریال	۰	
		از ۱۰۰ تا ۱۰۰۰ میلیون ریال	۱۴	
		بیش از ۱۰۰۰ میلیون ریال	۱۹	
۲	تعداد پروژه های عمرانی به بهره برداری رسیده در سال	کمتر از ۱۰۰ میلیون ریال	۰	
		از ۱۰۰ تا ۱۰۰۰ میلیون ریال	۱۴	
		بیش از ۱۰۰۰ میلیون ریال	۲۱	
۳	آسفالت پخش شده	توسط سازمان عمران	تن	۸۶۸۲
			مترمربع	۵۴۰۰۰
		توسط مناطق	تن	۸۶۶۰
			مترمربع	۶۱۳۰۰

مأخذ- معاونت امور زیربنایی- شهرداری قم

۵۰-۳- جدول پروژه های عمرانی در سال ۱۳۹۵ (منطقه سه)

ردیف	عنوان	واحد	مقدار	
۱	تعداد پروژه های عمرانی آغاز شده در سال	کمتر از ۱۰۰ میلیون ریال	۸	
		از ۱۰۰ تا ۱۰۰۰ میلیون ریال	۲۴	
		بیش از ۱۰۰۰ میلیون ریال	۲۷	
۲	تعداد پروژه های عمرانی به بهره برداری رسیده در سال	کمتر از ۱۰۰ میلیون ریال	۸	
		از ۱۰۰ تا ۱۰۰۰ میلیون ریال	۲۴	
		بیش از ۱۰۰۰ میلیون ریال	۲۳	
۳	آسفالت پخش شده	توسط سازمان عمران	تن	۰
			مترمربع	۰
		توسط مناطق	تن	۱۲۰۰۰
			مترمربع	۰

مأخذ- معاونت امور زیربنایی- شهرداری قم

۵۱-۳- جدول پروژه های عمرانی در سال ۱۳۹۵ (منطقه چهار)

ردیف	عنوان	واحد	مقدار	
۱	تعداد پروژه های عمرانی آغاز شده در سال	کمتر از ۱۰۰ میلیون ریال	۰	
		از ۱۰۰ تا ۱۰۰۰ میلیون ریال	۳۹	
		بیش از ۱۰۰۰ میلیون ریال	۵۳	
۲	تعداد پروژه های عمرانی به بهره برداری رسیده در سال	کمتر از ۱۰۰ میلیون ریال	۰	
		از ۱۰۰ تا ۱۰۰۰ میلیون ریال	۳۹	
		بیش از ۱۰۰۰ میلیون ریال	۵۳	
۳	آسفالت پخش شده در سال	توسط سازمان عمران	تن	۲۵۰۰
			مترمربع	۱۷۵۰۰
		توسط مناطق	تن	۲۳۰۰۰
			مترمربع	۱۸۱۰۰۰

مأخذ- معاونت امور زیربنایی- شهرداری قم

۵۲-۳- جدول پروژه های عمرانی در سال ۱۳۹۵ (منطقه پنج)

ردیف	عنوان قلم	واحد	مقدار
۱	تعداد پروژه های عمرانی آغاز شده در سال	کمتر از ۱۰۰ میلیون ریال	۰
		از ۱۰۰ تا ۱۰۰۰ میلیون ریال	۴۰
		بیش از ۱۰۰۰ میلیون ریال	۱۹
۲	تعداد پروژه های عمرانی به بهره برداری رسیده در سال	کمتر از ۱۰۰ میلیون ریال	۰
		از ۱۰۰ تا ۱۰۰۰ میلیون ریال	۳۸
		بیش از ۱۰۰۰ میلیون ریال	۱۷
۳	آسفالت پخش شده	توسط سازمان عمران	۷۰۸۶.۷۸ تن
			۵۰۴۷۶ مترمربع
	توسط مناطق		۲۵۰۳۷.۴۷ تن
			۱۷۸۳۳۰ مترمربع

مأخذ- معاونت امور زیربنایی- شهرداری قم

۵۳-۳- جدول پروژه های عمرانی در سال ۱۳۹۵ (منطقه شش)

ردیف	عنوان قلم	واحد	مقدار
۱	تعداد پروژه های عمرانی آغاز شده در سال	کمتر از ۱۰۰ میلیون ریال	۶
		از ۱۰۰ تا ۱۰۰۰ میلیون ریال	۶۵
		بیش از ۱۰۰۰ میلیون ریال	۹
۲	تعداد پروژه های عمرانی به بهره برداری رسیده در سال	کمتر از ۱۰۰ میلیون ریال	۶
		از ۱۰۰ تا ۱۰۰۰ میلیون ریال	۶۵
		بیش از ۱۰۰۰ میلیون ریال	۹
۳	آسفالت پخش شده	توسط سازمان عمران	۰ تن
			۰ مترمربع
	توسط مناطق		۲۰۰۰۰ تن
			۱۴۰۰۰۰ مترمربع

مأخذ- معاونت امور زیربنایی- شهرداری قم

۵۴-۳- جدول پروژه های عمرانی در سال ۱۳۹۵ (منطقه هفت)

ردیف	عنوان قلم	واحد	مقدار
۱	تعداد پروژه های عمرانی آغاز شده در سال	کمتر از ۱۰۰ میلیون ریال	۰
		از ۱۰۰ تا ۱۰۰۰ میلیون ریال	۱۹
		بیش از ۱۰۰۰ میلیون ریال	۱۵
۲	تعداد پروژه های عمرانی به بهره برداری رسیده در سال	کمتر از ۱۰۰ میلیون ریال	۰
		از ۱۰۰ تا ۱۰۰۰ میلیون ریال	۱۹
		بیش از ۱۰۰۰ میلیون ریال	۱۵
۳	آسفالت پخش شده	توسط سازمان عمران	تن
			مترمربع
		توسط مناطق	تن
			مترمربع

مأخذ- معاونت امور زیربنایی- شهرداری قم

۵۵-۳- جدول پروژه های عمرانی در سال ۱۳۹۵ (منطقه هشت)

ردیف	عنوان قلم	واحد	مقدار
۱	تعداد پروژه های عمرانی آغاز شده در سال	کمتر از ۱۰۰ میلیون ریال	۲۹
		از ۱۰۰ تا ۱۰۰۰ میلیون ریال	۱۱
		بیش از ۱۰۰۰ میلیون ریال	۶
۲	تعداد پروژه های عمرانی به بهره برداری رسیده در سال	کمتر از ۱۰۰ میلیون ریال	۲۹
		از ۱۰۰ تا ۱۰۰۰ میلیون ریال	۱۱
		بیش از ۱۰۰۰ میلیون ریال	۵
۳	آسفالت پخش شده	توسط سازمان عمران	تن
			مترمربع
		توسط مناطق	تن
			مترمربع

مأخذ- معاونت امور زیربنایی- شهرداری قم



بخش پنجم : معاونت خدمات شهری

۵۶-۳- وسعت پارکهای عمومی و فضای سبز شهری در سال ۱۳۹۵ (هکتار)

وسعت فضای سبز جنگلی	وسعت فضای سبز شهری	پارکهای عمومی	
		تعداد	وسعت
۱۶۴۴	۴۶۵	۳۲۰	۲۶۵

مأخذ- سازمان پارکها و فضای سبز- شهرداری قم

۵۷-۳- آمار فضای سبز در سال ۱۳۹۵

ردیف	عنوان قلم	واحد	مقدار
۱	مساحت کل فضای سبز شهری	مترمربع	۴,۶۵۱,۵۶۷
۲	مساحت فضای سبز تحت پوشش شهرداری	مترمربع	۲۱,۰۹۹,۵۴۰
۳	تعداد کل پارکها	عدد	۳۲۲
۴	مساحت کل پارکها	مترمربع	۵,۱۷۴,۱۵۶
۵	تعداد پارکهای شهری	عدد	۳۲۰
۶	مساحت پارکهای شهری	مترمربع	۲,۶۷۴,۱۵۶
۷	تعداد پارکهای جنگلی	مورد	۲
۸	مساحت پارکهای جنگلی	مترمربع	۲,۵۰۰,۰۰۰
۹	مجموع هزینه نگهداری فضای سبز تحت پوشش شهرداری	هزار ریال	۲۸۸,۰۰۰,۰۰۰

مأخذ- سازمان پارکها و فضای سبز- شهرداری قم




۳-۵۸- مقایسه سرانه های فضای سبز در سال های ۹۴ و ۹۵

سرانه	سال ۱۳۹۴	سال ۱۳۹۵
سرانه تفریحی	۲.۱۳	۲.۲۴
سرانه شهری	۳.۹۷	۳.۹۰
سرانه جنگلی	۱۲.۱۷	۱۳.۷۸
سرانه کل	۱۶.۱۴	۱۷.۶۸

مأخذ- سازمان پارکها و فضای سبز- شهرداری قم

۳-۱۸- مقایسه سرانه های فضای سبز بین سال های ۹۴ و ۹۵



منبع: جدول ۳-۵۸

۵۹-۳- آمار مساحت کل فضای سبز به تفکیک مناطق شهری (متر مربع)

سال و مناطق شهری	مساحت کل فضای سبز	مساحت فضای سبز شهری	مساحت فضای سبز جنگلی
۱۳۹۴	۱۸,۷۵۰,۶۵۶	۴,۶۱۱,۶۲۷.۵	۱۴,۱۳۹,۰۲۸
مجموع ۱۳۹۵	۲۱,۰۹۸,۱۶۶	۴,۶۵۰,۱۹۲.۵	۱۶,۴۴۷,۹۷۳
منطقه ۱	۱,۳۸۲,۹۶۸	۵۳۹,۸۹۲	۸۴۳,۰۷۶
منطقه ۲	۷,۳۳۵,۹۴۰	۵۱۱,۸۷۸	۶,۸۲۴,۰۶۲
منطقه ۳	۴,۰۶۰,۲۲۶	۱,۰۶۳,۰۱۶	۲,۹۹۷,۲۱۰
منطقه ۴	۳,۹۹۵,۱۰۷	۱,۲۷۶,۳۴۳	۲,۷۱۸,۷۶۴
منطقه ۵	۴۱۹,۲۸۱	۲۸۱,۰۸۱	۱۳۸,۲۰۰
منطقه ۶	۱,۰۰۳,۴۱۰.۵	۳۸۸,۱۱۰.۵	۶۱۵,۳۰۰
منطقه ۷	۱۶۱,۲۶۶	۱۵۹,۸۹۱	۱,۳۷۵
منطقه ۸	۲,۷۳۹,۹۶۷	۴۲۹,۹۸۱	۲,۳۰۹,۹۸۶

فضای سبز شهری شامل: فضای سبز بوستان های شهری، حاشیه و رفیوژ، میدین و تقاطع، لچکی و بستر رودخانه فضای سبز جنگلی شامل: بوستان های جنگلی، درختکاری های جنگلی و کمر بند سبز

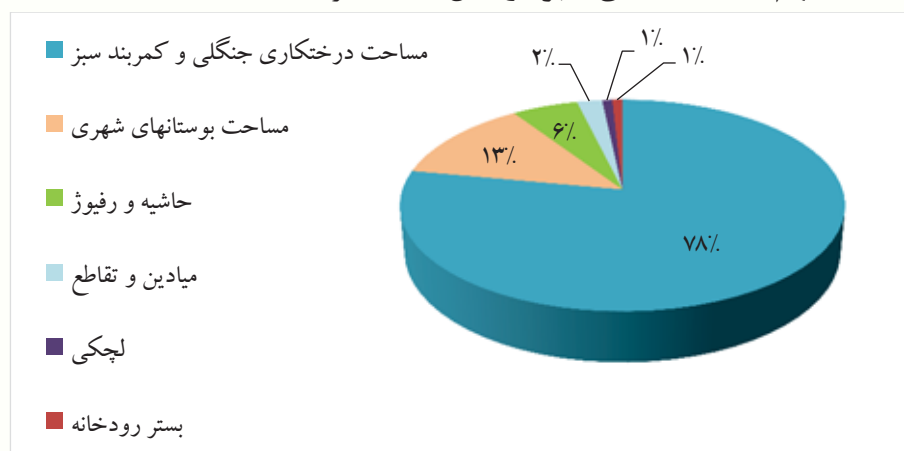
۳-۵۹- آمار مساحت کل فضای سبز به تفکیک مناطق شهری (ادامه)

(متر مربع)

سال و مناطق شهری	مساحت درختکاری و جنگلی و کمربند سبز	مساحت بوستانهای شهری	حاشیه و رفیوژ	میادین و تقاطع	لچکی	بستر رودخانه
۱۳۹۴	۱۴,۱۳۹,۰۲۸	۲,۴۷۵,۱۱۵	۱,۱۰۴,۳۸۰	۴۳۰,۳۰۶	۱۳۶,۴۲۲	۱۶۲,۶۰۵
مجموع ۱۳۹۵	۱۶,۴۴۷,۹۷۳	۲,۶۷۴,۱۵۶	۱,۱۷۱,۸۸۰	۴۴۶,۳۶۰	۱۷۹,۰۲۱	۱۸۰,۳۵۰
منطقه ۱	۸۴۳,۰۷۶	۳۰۷,۹۳۴	۱۳۴,۴۳۱	۲۰,۴۶۵	۲۹,۷۰۱	۴۷,۳۶۱
منطقه ۲	۶,۸۲۴,۰۶۲	۱۸۲,۵۲۴	۱۸۰,۲۸۳	۹۹,۰۶۶	۱۹,۹۹۲	۳۰,۰۱۳
منطقه ۳	۲,۹۹۷,۲۱۰	۶۸۷,۴۵۷	۱۵۴,۹۸۹	۱۷۸,۴۴۴	۲۰,۵۰۳	۲۱,۶۲۳
منطقه ۴	۲,۷۱۸,۷۶۴	۸۳۵,۶۳۱	۲۹۹,۶۷۶	۶۶,۴۶۷	۲۷,۶۴۳	۴۸,۳۰۰
منطقه ۵	۱۳۸,۲۰۰	۱۳۲,۲۵۸	۸۷,۹۶۸	۳۵,۲۵۵	۲۵,۶۰۰	۰
منطقه ۶	۶۱۵,۳۰۰	۲۴۳,۵۷۵	۱۰۱,۵۳۳	۱۹,۹۵۳	۲۳,۰۵۰	۰
منطقه ۷	۱,۳۷۵	۹۰,۰۴۱	۱۹,۳۲۹	۱۱,۶۱۵	۵,۹۵۳	۳۲,۹۵۳
منطقه ۸	۲,۳۰۹,۹۸۶	۱۹۴,۷۳۶	۱۹۳,۶۷۱	۱۴,۹۹۵	۲۶,۵۷۹	۰

مأخذ- سازمان پارکها و فضای سبز- شهرداری قم

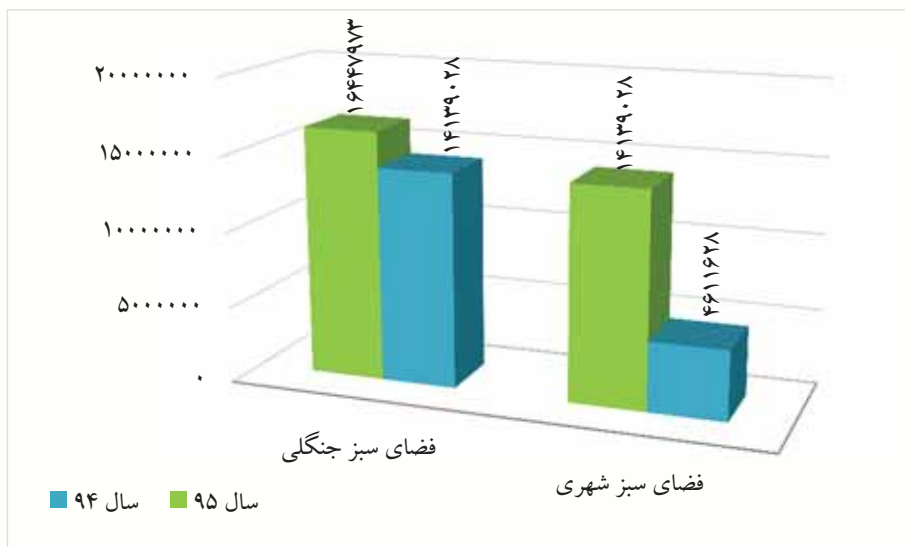
۳-۱۹- سهم مساحت فضای سبز در سال ۱۳۹۵ (درصد)



منبع: جدول ۳-۵۹

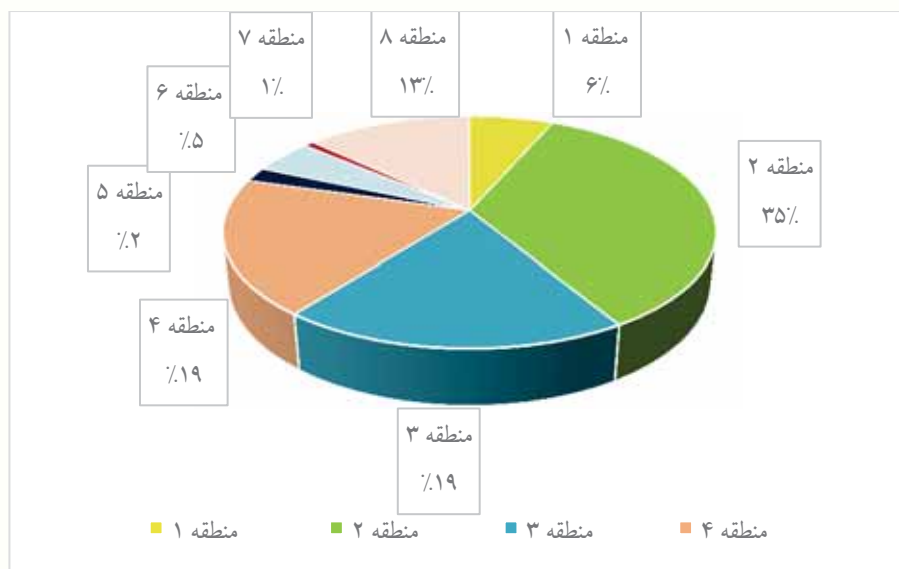


۲۰-۳- مقایسه مساحت فضای سبز و پارک های شهر قم بین سال های ۹۴ و ۹۵ (متر مربع)



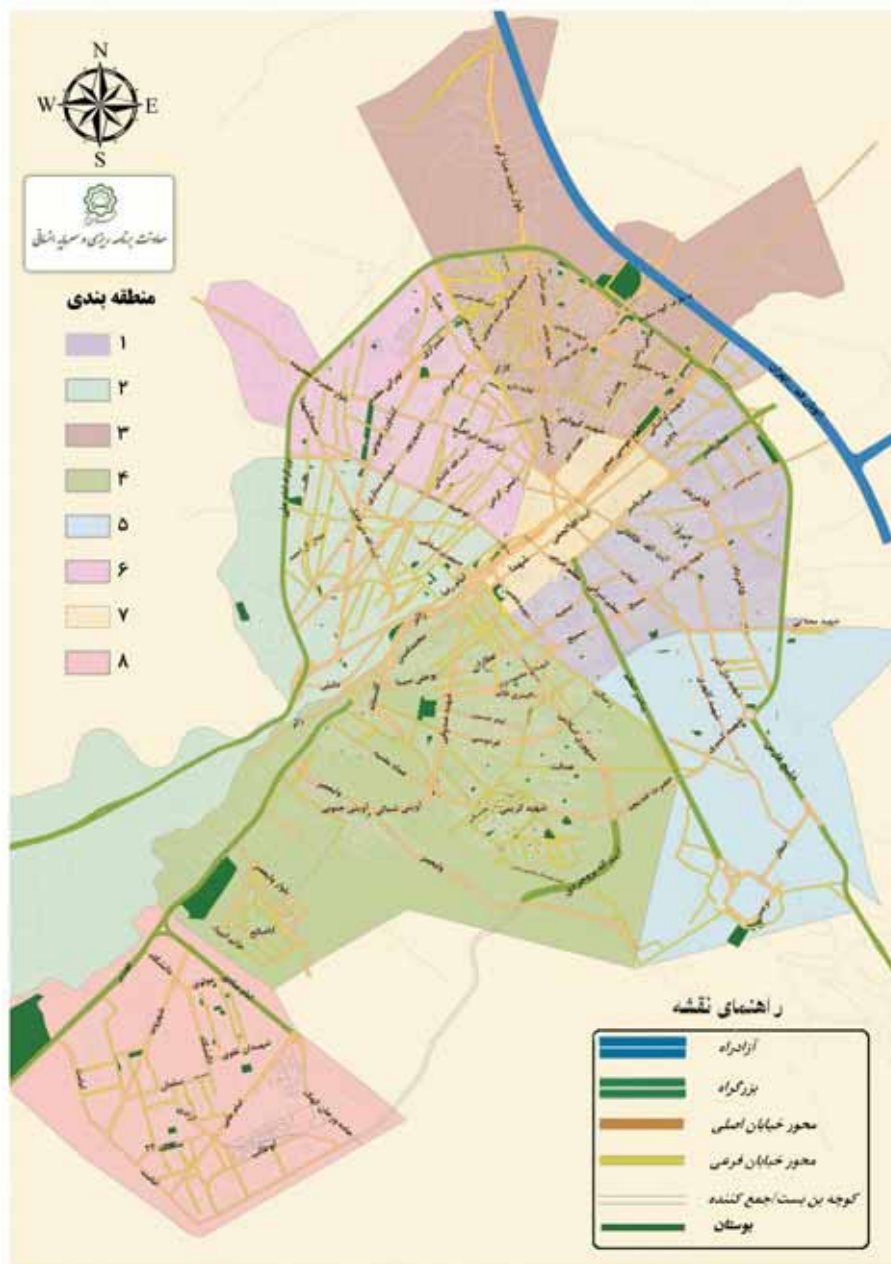
منبع: جدول ۳-۵۹

۲۱-۳- مقایسه مجموع فضای سبز به تفکیک مناطق شهرداری سال ۹۵ (درصد)



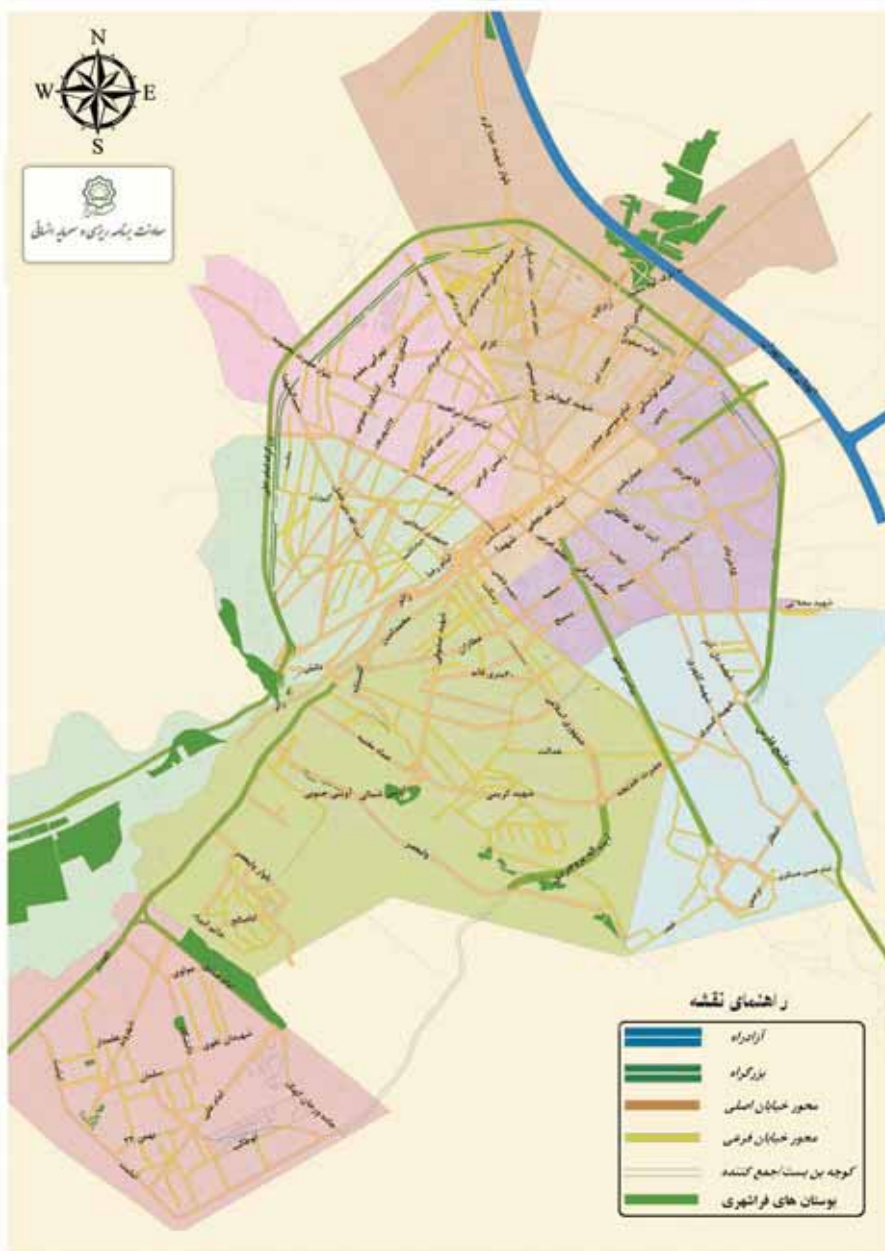
منبع: جدول ۳-۵۹

۸-۳- جانمایی بوستان ها به تفکیک مناطق هشت گانه شهرداری قم



۳-۹- جانمایی بوستان های فرا شهری به تفکیک مناطق هشت گانه شهرداری

فم



۳-۶۰- آمار نقاشی های دیواری موجود در شهر به تفکیک منطقه سال ۹۵-۹۶

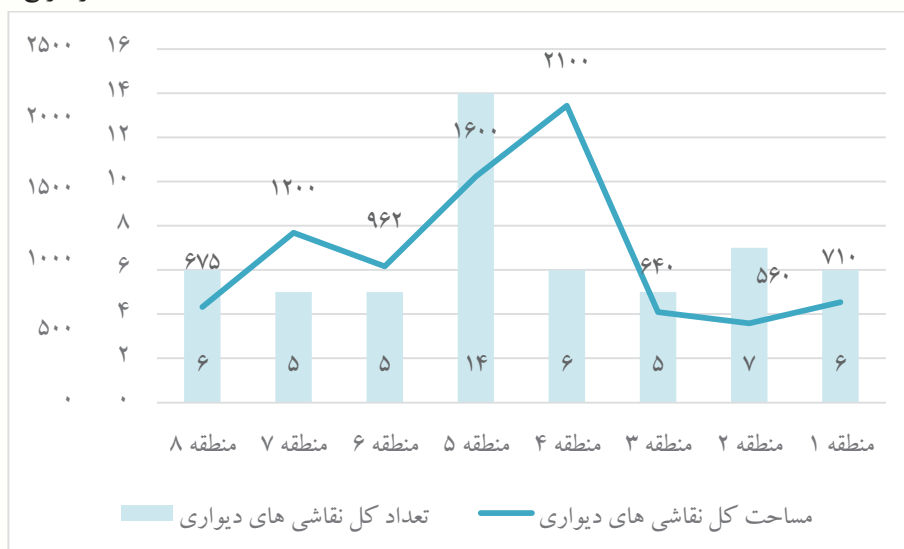
(متر مربع)

منطقه	تعداد	مساحت
مجموع	۵۴	۸۴۴۷
منطقه ۱	۶	۶۷۵
منطقه ۲	۷	۱۲۰۰
منطقه ۳	۵	۹۶۲
منطقه ۴	۶	۱۶۰۰
منطقه ۵	۱۴	۲۱۰۰
منطقه ۶	۵	۶۴۰
منطقه ۷	۵	۵۶۰
منطقه ۸	۶	۷۱۰

مأخذ- سازمان زیباسازی - شهرداری قم

۳-۲۲- تعداد و مساحت نقاشی های دیواری به تفکیک مناطق شهرداری قم

(متر مربع)



مبنا: جدول ۳-۶۰

۶۱-۳- تعداد عملیات آتش نشانی برای مقابله با حریق به تفکیک ایستگاه ها طی سال های ۹۴ و ۹۵

ایستگاه	سال ۹۴	سال ۹۵
جمع کل	۲۲۴۰	۲۵۰۲
ایستگاه ۱	۱۶۵	۱۹۴
ایستگاه ۲	۱۰۸	۱۵۵
ایستگاه ۳	۲۰۲	۲۹۶
ایستگاه ۴	۳۱۹	۲۴۲
ایستگاه ۵	۱۵۱	۱۲۴
ایستگاه ۶	۱۵۷	۱۴۵
ایستگاه ۷	۱۱۵	۱۳۵
ایستگاه ۸	۹۹	۱۲۹
ایستگاه ۹	۲۰۹	۲۳۵
ایستگاه ۱۰	۲۰۹	۲۳۱
ایستگاه ۱۱	۱۱۴	۱۰۰
ایستگاه ۱۲	۷۹	۸۴
ایستگاه ۱۳	۹۴	۱۱۰
ایستگاه ۱۴	۷۹	۶۸
ایستگاه ۱۵	۳۶	۷۴
ایستگاه ۱۶	۸۲	۶۸
ایستگاه ۱۷	-	۲۲
ایستگاه ۱۸	۲۲	۴۴
ایستگاه ۱۹	-	۲۲
ایستگاه ۲۰	-	۲۴

مأخذ- سازمان آتش نشانی و خدمات ایمنی- شهرداری قم

*ایستگاههای ۱۷ و ۱۹ و ۲۰ ایستگاههای جدیدی هستند که در سال ۱۳۹۵ به سازمان اضافه شده اند.

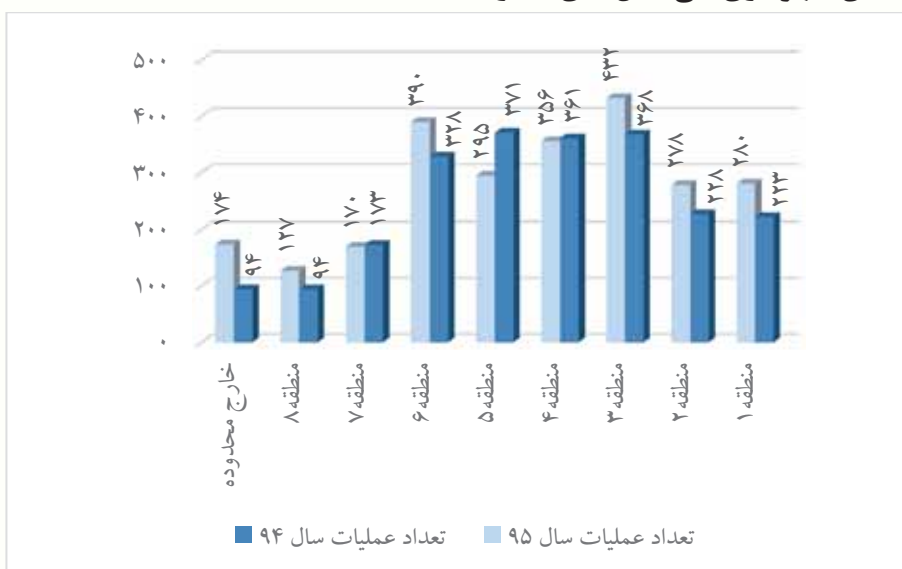


۳-۶۲- تعداد عملیات آتش نشانی برای مقابله با حریق به تفکیک مناطق شهرداری طی سال های ۹۴ و ۹۵

سال ۹۵	سال ۹۴	مناطق شهرداری
۲۵۰۲	۲۲۴۰	جمع کل
۲۸۰	۲۲۳	منطقه ۱
۲۷۸	۲۲۸	منطقه ۲
۴۳۲	۳۶۸	منطقه ۳
۳۵۶	۳۶۱	منطقه ۴
۲۹۵	۳۷۱	منطقه ۵
۳۹۰	۳۲۸	منطقه ۶
۱۷۰	۱۷۳	منطقه ۷
۱۲۷	۹۴	منطقه ۸
۱۷۴	۹۴	خارج محدوده

مأخذ- سازمان آتش نشانی و خدمات ایمنی- شهرداری قم

۳-۲۳- مقایسه تعداد عملیات آتش نشانی برای مقابله با حریق به تفکیک مناطق شهرداری طی سال های ۹۴ و ۹۵



مبنا: جدول ۳-۶۲



۶۳-۳- تعداد عملیات آتش نشانی برای مقابله با حریق به تفکیک علت وقوع طی سال های ۹۴ و ۹۵

سال ۹۵	سال ۹۴	علت وقوع حریق
۲۵۰۲	۲۲۴۰	جمع کل
۴۷۷	۵۳۶	سوزاندن ضایعات
۴۳۵	۳۵۸	آتش زدن توسط شخص یا اشخاصی
۲۹۵	۲۶۶	اتصال سیم برق
۱۹۵	۱۲۳	نشت گازهای قابل اشتعال
۱۸۵	۱۵۹	افتادن شی داغ یا آتشنا بر روی مواد قابل اشتعال
۱۴۶	۱۲۱	انتقال حرارت به علت مجاورت
۷۶	۵۷	اتصال در سیستم وسیله برقی
۷۲	۷۳	نشت یا چکیدن مایعات قابل اشتعال
۴۲	۳۰	نقص فنی وسایط نقلیه
۶۰	۶۹	افروختن آتش در فضای سبز
۵۲	۴۹	بازی کردن بچه ها با کبریت و آتش
۴۸	۴۹	نشت بنزین
۴۳	۳۲	سوزاندن زباله
۳۷	۲۷	پاشیدن مواد قابل اشتعال
۳۲	۱۵	آشپزی
۲۹	۲۴	انداختن کبریت روشن یا نیمه سوخ
۲۸	۲۲	جوشکاری
۲۴	۱۹	کشیدن بار اضافی از شبکه برق
۲۳	۳۵	داغ کردن وسایل به علت کار زیاد
۱۹	۱۱	اشتعال بخار مایعات قابل اشتعال
۱۳	۲۳	روشن کردن آتش توسط معتادین
۱۲	۱۴	واژگونی خودرو
۱۵۹	۱۲۸	سایر موارد

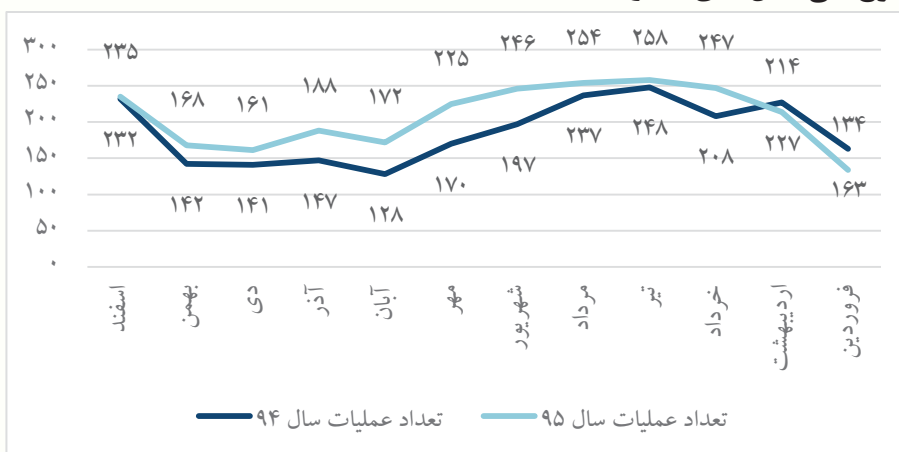
مأخذ- سازمان آتش نشانی و خدمات ایمنی- شهرداری قم

۳-۶۴- تعداد عملیات آتش نشانی برای مقابله با حریق به تفکیک ماه وقوع طی سال های ۹۴ و ۹۵

سال ۹۵	سال ۹۴	تاریخ وقوع (ماه)
۲۵۰۲	۲۲۴۰	جمع کل
۱۳۴	۱۶۳	فروردین
۲۱۴	۲۲۷	اردیبهشت
۲۴۷	۲۰۸	خرداد
۲۵۸	۲۴۸	تیر
۲۵۴	۲۳۷	مرداد
۲۴۶	۱۹۷	شهریور
۲۲۵	۱۷۰	مهر
۱۷۲	۱۲۸	آبان
۱۸۸	۱۴۷	آذر
۱۶۱	۱۴۱	دی
۱۶۸	۱۴۲	بهمن
۲۳۵	۲۳۲	اسفند

مأخذ- سازمان آتش نشانی و خدمات ایمنی- شهرداری قم

۳-۲۴- مقایسه تعداد عملیات آتش نشانی برای مقابله با حریق به تفکیک ماه وقوع طی سال های ۹۴ و ۹۵



۶۵-۳- تعداد عملیات آتش نشانی برای مقابله با حادثه به تفکیک ایستگاه ها طی سال های ۹۴ و ۹۵

ایستگاه	سال ۹۴	سال ۹۵
جمع کل	۳۰۱۱	۳۷۷۸
ایستگاه ۱	۲۰۲	۲۴۱
ایستگاه ۲	۵۳	۶۹
ایستگاه ۳	۱۰۲	۱۶۳
ایستگاه ۴	۸۷	۱۱۲
ایستگاه ۵	۲۶۵	۲۵۹
ایستگاه ۶	۲۴۸	۲۴۶
ایستگاه ۷	۱۲۵	۲۰۰
ایستگاه ۸	۱۶۸	۲۲۵
ایستگاه ۹	۴۱۷	۴۶۱
ایستگاه ۱۰	۴۵۶	۵۰۵
ایستگاه ۱۱	۵۶	۱۱۵
ایستگاه ۱۲	۱۷۱	۱۷۵
ایستگاه ۱۳	۸۸	۱۲۰
ایستگاه ۱۴	۳۲۵	۳۴۳
ایستگاه ۱۵	۸۵	۱۲۷
ایستگاه ۱۶	۸۷	۱۰۲
ایستگاه ۱۷	-	۹۸
ایستگاه ۱۸	۷۶	۱۴۲
ایستگاه ۱۹	-	۵۱
ایستگاه ۲۰	-	۲۴

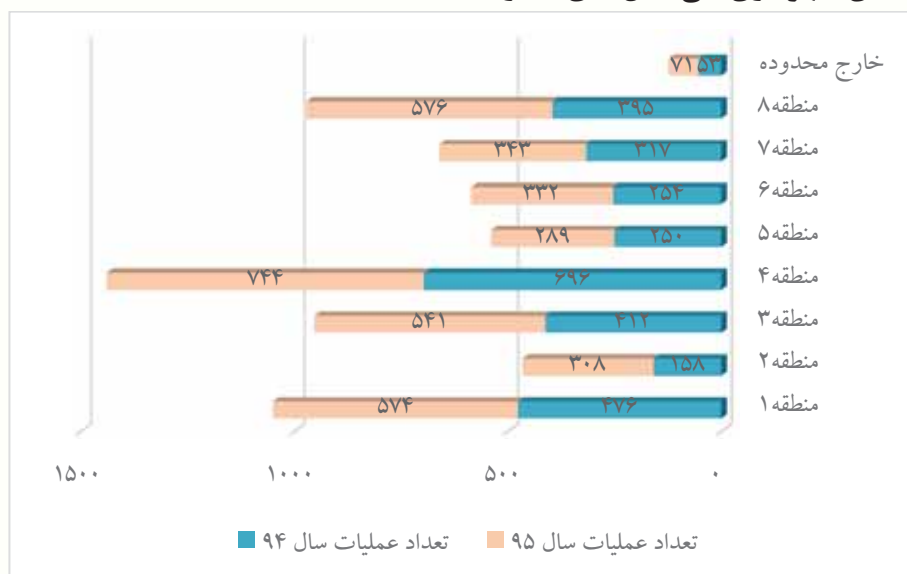
مأخذ- سازمان آتش نشانی و خدمات ایمنی- شهرداری قم
 *ایستگاههای ۱۷ و ۱۹ و ۲۰ ایستگاههای جدیدی هستند که در سال ۱۳۹۵ به سازمان اضافه شده اند.

۳-۶۶- تعداد عملیات آتش نشانی برای مقابله با حادثه به تفکیک مناطق شهرداری در سال های ۹۴ و ۹۵

سال ۹۵	سال ۹۴	مناطق شهرداری
۳۷۷۸	۳۰۱۱	جمع کل
۵۷۴	۴۷۶	منطقه ۱
۳۰۸	۱۵۸	منطقه ۲
۵۴۱	۴۱۲	منطقه ۳
۷۴۴	۶۹۶	منطقه ۴
۲۸۹	۲۵۰	منطقه ۵
۳۳۲	۲۵۴	منطقه ۶
۳۴۳	۳۱۷	منطقه ۷
۵۷۶	۳۹۵	منطقه ۸
۷۱	۵۳	خارج محدوده

مأخذ- سازمان آتش نشانی و خدمات ایمنی - شهرداری قم

۳-۲۵- مقایسه تعداد عملیات آتش نشانی برای مقابله با حادثه به تفکیک مناطق شهرداری طی سال های ۹۴ و ۹۵



منبع: جدول ۳-۶۶

۳-۶۷- تعداد عملیات آتش نشانی برای مقابله با حادثه به تفکیک ماه وقوع در

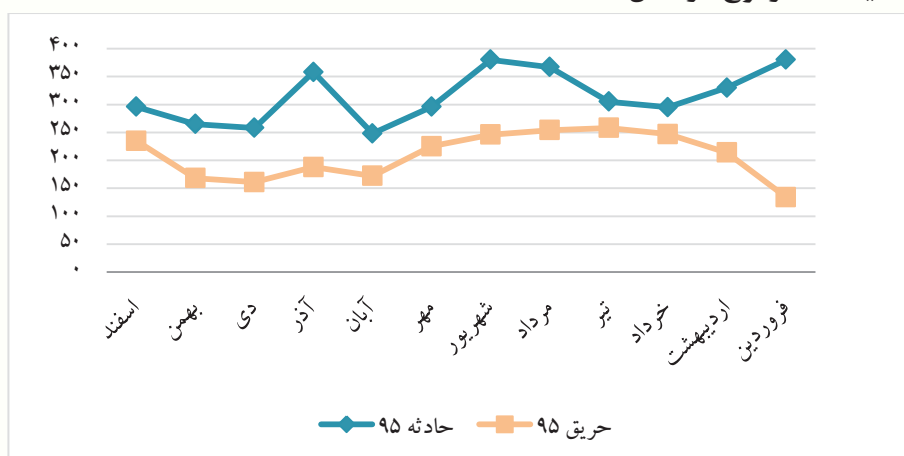
سال های ۹۴ و ۹۵

سال ۹۵	سال ۹۴	تاریخ وقوع (ماه)
۳۷۷۸	۳۰۱۱	جمع کل
۳۸۰	۲۴۴	فروردین
۳۳۰	۲۹۹	اردیبهشت
۲۹۵	۲۹۴	خرداد
۳۰۵	۲۴۲	تیر
۳۶۷	۲۷۶	مرداد
۳۸۰	۳۱۹	شهریور
۲۹۶	۲۴۵	مهر
۲۴۸	۲۶۱	آبان
۳۵۸	۲۶۰	آذر
۲۵۸	۱۹۲	دی
۲۶۵	۱۹۷	بهمن
۲۹۶	۱۸۲	اسفند

مأخذ- سازمان آتش نشانی و خدمات ایمنی- شهرداری قم

۳-۲۶- مقایسه تعداد عملیات آتش نشانی برای مقابله با حادثه و حریق به

تفکیک ماه وقوع در سال ۱۳۹۵



منبع: جداول ۳-۶۴ و ۳-۶۷

۶۸-۳- تعداد عملیات آتش نشانی برای مقابله با حادثه به تفکیک علت وقوع

در سال های ۹۴ و ۹۵

سال ۹۵	سال ۹۴	علت وقوع حادثه
۳۷۷۸	۳۰۱۱	جمع کل
۵۰۳	۳۷۱	محبوس شدن افراد
۴۷۷	۳۷۸	بازگشایی درب خودرو
۳۵۵	۲۹۴	بسته شدن درب بدون محبوس شدن افراد
۲۷۱	۲۴۲	آسانسور
۲۵۴	۱۹۳	گیر کردن یا محبوس شدن حیوانات
۲۰۵	۲۳۷	گیر کردن حلقه انگشتری و زیور آلات
۲۰۴	۲۱۲	قطع آذیر
۲۰۰	۱۶۰	مشاهده جانوران وحشی
۱۸۵	۱۰۸	ایمن سازی
۱۷۲	۱۴۲	تصادف رانندگی یا واژگون شدن خودرو
۱۶۷	۲۴	آب افتادگی (معاپر-خانه...)
۱۱۳	۷۸	مشاهده حشرات موذی
۸۸	۸۸	نشست گاز
۸۵	۶۸	بازماندن شیر آب
۶۶	۴۸	گیر کردن اعضای بدن
۴۶	۲۳	نشست آب یا فاضلاب
۴۳	۵۲	نشست بنزین
۲۸	۲۳	سقوط از بلندی
۲۶	۱۲	مشاهده حیوانات اهلی
۱۹	۱۷	اقدام به خودکشی یا قتل
۱۸	۱۴	اجسام معلق در حال سقوط
۱۴	۳	بازدید
۱۴	۱۰	ترکیدگی لوله آب و فاضلاب
۱۴	۹	گیر کردن خودرو در گل ولای
۱۱	۱۱	محبوس شدن در چاه
۲۰۰	۱۹۴	سایر موارد

مأخذ- سازمان آتش نشانی و خدمات ایمنی- شهرداری قم

۳-۱۰- جانمایی ایستگاه های آتش نشانی به تفکیک مناطق هشت گانه شهرداری قم



۳-۶۹- آمار اداره کل نظارت بر امور خدمات شهری سال ۱۳۹۵

عنوان	واحد	مقدار
مجموع هزینه نظافت معابر	هزارریال	۶۱۶,۰۸۴,۴۸۳
مساحت کل معابر رفت و روب شده	مترمربع	۲۲,۴۹۴,۶۹۸
تعداد کل سرویس های بهداشتی عمومی تحت نظارت شهرداری (پارکی و غیرپارکی)	چشمه	۱,۳۲۵
تعداد کل سطل های زباله سطح شهر (مخازن ذخیره پسماند)	سطل	۱,۱۹۰

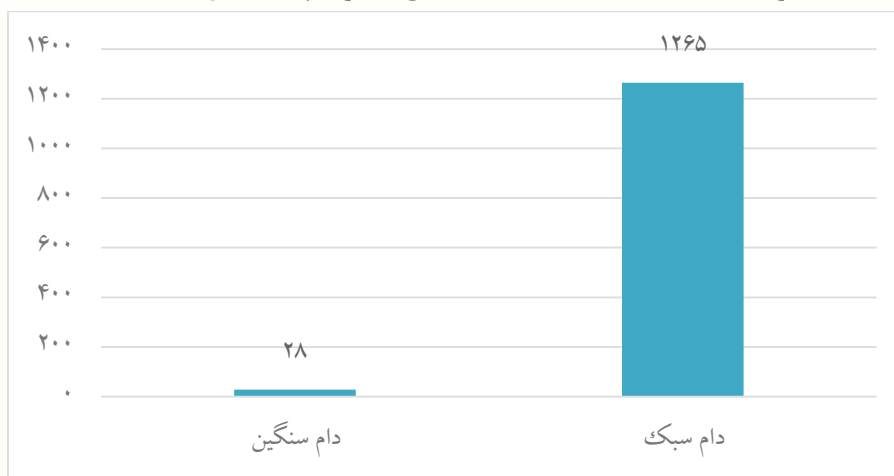
مأخذ- اداره کل نظارت بر امور خدمات شهری- شهرداری قم

۳-۷۰- آمار کشتارگاه های شهر قم در سال ۱۳۹۵

متوسط کشتار روزانه		تعداد کل
دام سنگین	دام سبک	
۱۳۹۵	۱۲۶۵	۳۸۷۴۲۹

مأخذ- سازمان کشتارگاه - شهرداری قم

۳-۲۷- متوسط کشتار روزانه کشتارگاه های شهر قم در سال ۱۳۹۵



مبنا: جدول ۳-۷۰

۷۱-۳- آمار سازمان میادین میوه و تره بار شهر قم در سال ۱۳۹۵

ردیف	عنوان	واحد	میزان
۱	تعداد بازارهای میوه و تره بار و	دائمی	۲۳۹*
۲	ارزاق عمومی	موقت (روز بازار)	۱
۳	وسعت زیربنای بازارهای دائمی میوه و تره بار و ارزاق عمومی	مترمربع	۳۴۳۶۹

* ۲۰۱ غرفه در میدان مرکزی می باشد.

ادامه...

میادین میوه و تره بار	
تعداد	وسعت (مترمربع)
۱	۳۷۳۶۹۹

ادامه...

(عدد)

منطقه	تعداد کیوسکهای تنقلات و مطبوعات	تعداد بازارهای عرضه میوه و تره بار	تعداد بازارهای عرضه مایحتاج
منطقه ۱	۷	۲	۴
منطقه ۲	۲	۱	۱
منطقه ۳	۱۶	۳	۰
منطقه ۴	۴	۲۲	۱
منطقه ۵	۱	۱	۱
منطقه ۶	۱	۲	۰
منطقه ۷	۳	۰	۰
منطقه ۸	۱۵	۱	۹

مأخذ- سازمان میادین میوه و تره بار - شهرداری قم



۷۲-۳- آمار پسماند حمل شده در سال ۱۳۹۵ (تن)

پسماند حمل شده روزانه			تعداد سطهای مکانیزه موجود	تعداد خودرو (دستگاه)
بیمارستانی	خانگی	جمع		
۴	۷۲۱	۷۲۵	۱۱۹۰	۱۶۶

۷۳-۳- آمار پسماند جمع آوری شده خانگی روزانه و سالانه در سال ۱۳۹۵

(تن)

پسماند جمع آوری شده خانگی سالانه	پسماند جمع آوری شده خانگی روزانه	سال و منطقه
۲۴۴۱۸۵	۶۶۹	۱۳۹۴
۲۶۳۸۸۶	۷۲۱	مجموع ۱۳۹۵
۴۳۵۵۴	۱۱۹	منطقه ۱
۴۰۲۶۰	۱۱۰	منطقه ۲
۴۱۷۲۴	۱۱۴	منطقه ۳
۳۹۸۹۴	۱۰۹	منطقه ۴
۱۷۹۳۴	۴۹	منطقه ۵
۴۴۶۵۲	۱۲۲	منطقه ۶
۱۷۵۶۸	۴۸	منطقه ۷
۱۸۳۰۰	۵۰	منطقه ۸

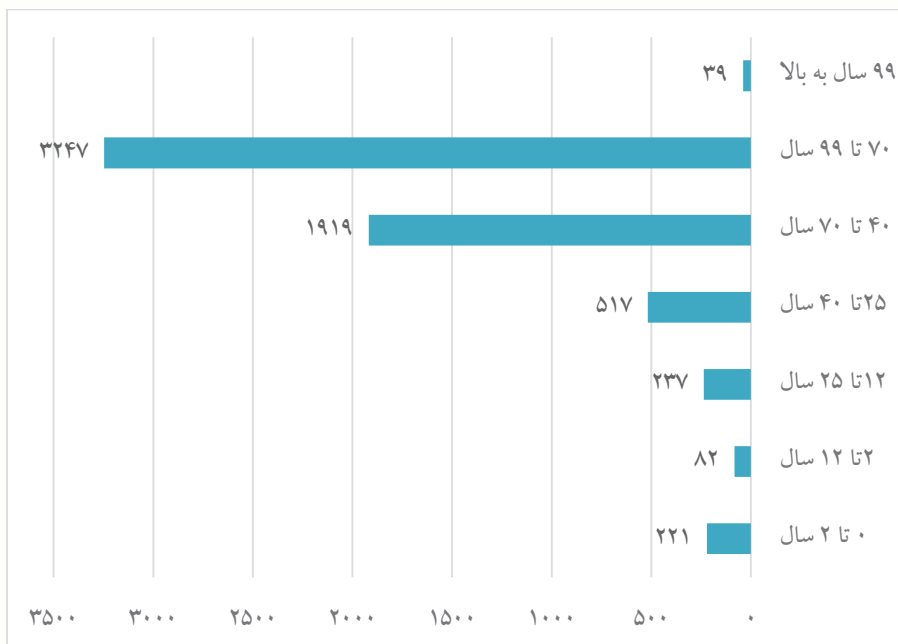
مأخذ- سازمان مدیریت پسماند- شهرداری قم

۳-۷۴- تعداد فوت شدگان به تفکیک رده سنی در سال ۱۳۹۵ (نفر)

کل متوفیان	رده سنی
۶۲۶۲	مجموع سال ۹۵
۲۲۱	۰ تا ۲ سال
۸۲	۲ تا ۱۲ سال
۲۳۷	۱۲ تا ۲۵ سال
۵۱۷	۲۵ تا ۴۰ سال
۱۹۱۹	۴۰ تا ۷۰ سال
۳۲۴۷	۷۰ تا ۹۹ سال
۳۹	۹۹ به بالا

مأخذ- سازمان آرامستان ها- شهرداری قم

۳-۲۸- تعداد فوت شدگان به تفکیک رده سنی در سال ۱۳۹۵



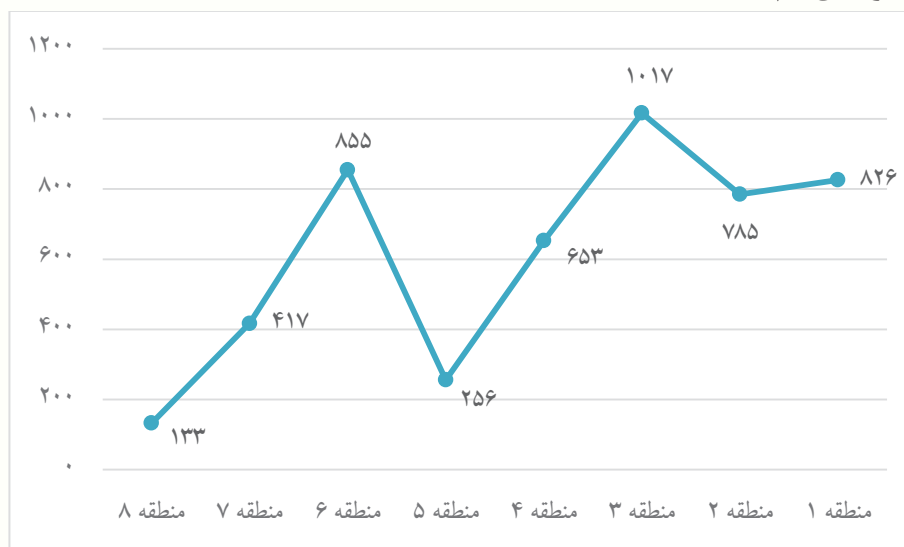
مینا: جدول ۳-۷۴

۳-۷۵- تعداد فوت شدگان به تفکیک مناطق هشت گانه شهرداری در سال ۱۳۹۵ (نفر)

منطقه	کل متوفیان
منطقه ۱	۸۲۶
منطقه ۲	۷۸۵
منطقه ۳	۱۰۱۷
منطقه ۴	۶۵۳
منطقه ۵	۲۵۶
منطقه ۶	۸۵۵
منطقه ۷	۴۱۷
منطقه ۸	۱۳۳
تعداد فوت شدگان خارج از شهر قم	۱۳۲۰

مأخذ- سازمان آرامستان ها- شهرداری قم

۳-۲۹- تعداد فوت شدگان در سال ۱۳۹۵ به تفکیک مناطق هشت گانه شهرداری قم



مبنا: جدول ۳-۷۵

۳-۷۶- تعداد فوت شدگان به تفکیک جنسیت در سال ۱۳۹۵


مذکر	مؤنث	کودک	نوزاد بیمارستانی	جمع
۳۶۹۰	۲۵۷۲	۰	۰	۶۲۶۲

ادامه...

بیشترین علت فوت	کمترین علت فوت
بیماری های قلبی	بیماری های عفونی

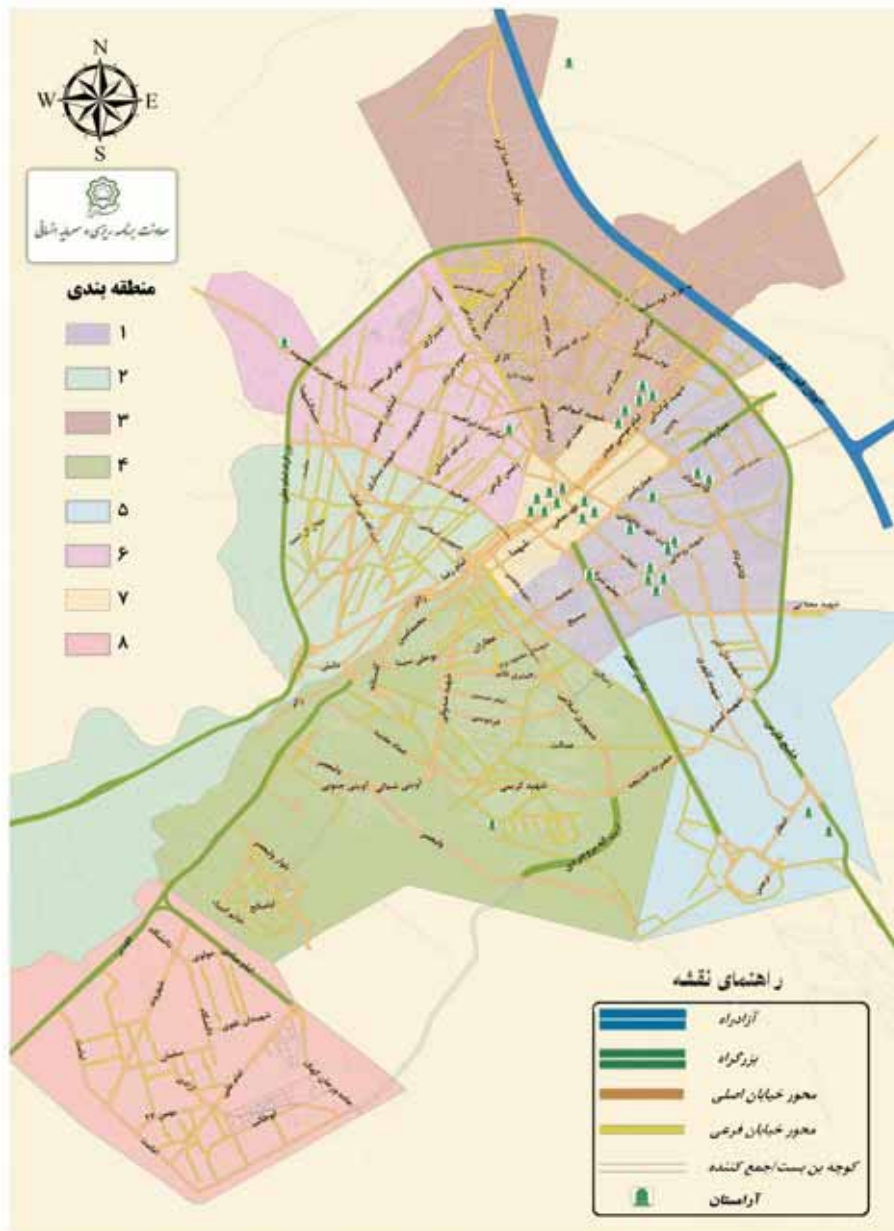
مأخذ- سازمان آرامستان ها- شهرداری قم

۳-۳۰- تعداد کل فوت شدگان به تفکیک جنسیت در سال ۱۳۹۵



مبنا: جدول ۳-۷۶

۱۱-۳- جانمایی آرامستان ها به تفکیک مناطق هشت گانه شهرداری قم



بخش ششم معاونت شهرسازی

۷۷-۳- آمار تعداد تخلفات به تفکیک منطقه در سال ۱۳۹۵

منطقه	منطقه	منطقه	منطقه	منطقه	عنوان تخلف (تعداد پرونده)
۵	۴	۳	۲	۱	
۰	۴	۶	۶	۴	تعداد تجاوز به شارع_ ایجاد پله غیر مجاز در شارع
۱۰۹	۳۰	۶۹	۱۷۸	۶۵	تعداد تقسیم غیر مجاز عرصه
۶۹	۴۲	۴۰	۱۴	۹	تعداد بنای غیر مسکونی در حد تراکم
۱۳	۱۱	۴۷	۳۱	۱۹	تعداد درب بیرون باز شو
۷	۱۵۳	۸۱	۱۳	۱۲۰	تعداد مغایر نقشه
۲۷	۱۸	۳	۳۴	۵۴	تعداد تجاوز به شارع
۲۴۶	۳۸۱	۳۲۸	۵۳۵	۴۲۶	تعداد بنای مسکونی در حد تراکم
۱۴۶	۶۸۲	۲۵۶	۳۶۷	۳۶۳	تعداد پیش آمدگی سمت معبر_مازاد مسکونی
۸۹	۰	۸۲	۴	۱۳	تعداد عدم رعایت عقب نشینی
۰	۴	۱	۱	۵	تعداد تجاوز به شارع_ ایجاد رمپ در پیاده رو
۸۷	۹۳	۱۲۸	۲	۲۸	تعداد بنای غیر مسکونی مازاد تراکم
۰	۱	۰	۰	۰	تعداد تغییر کاربری_ در حد تراکم
۱۶	۸۷	۳	۱	۱۸	مازاد تراکم (طبقه اضافه بر جدول تراکم)
۵	۳۱۱	۱۹	۰	۷۱	تعداد تغییر کاربری_ مازاد بر تراکم
۰	۰	۱۵	۰	۴۲	تعداد بنای مسکونی مازاد بر تراکم به صورت زیر حیاط
۴۹۲	۱۴۹۸	۹۱۲	۸۱۱	۱۰۱۸	تعداد بنای مسکونی مازاد تراکم
۲۰۵	۳۳۱	۳۶۲	۳۹۵	۳۱۵	تعداد کسر پارکینگ مسکونی
۰	۵	۴	۱۷	۱۳	تعداد تجاوز به شارع_ نورگیر غیر مجاز در شارع



۷۷-۳- آمار تعداد تخلفات به تفکیک منطقه در سال ۱۳۹۵ (ادامه)

منطقه ۵	منطقه ۴	منطقه ۳	منطقه ۲	منطقه ۱	عنوان تخلف (تعداد پرونده)
۳	۵۰	۱۱	۲۰	۱۷	تعداد درب غیر مجاز
۱۲۱	۲۷۰	۱۴۸	۱۹	۱۲۰	تعداد کسر پارکینگ غیر مسکونی
۲۰	۱۶۶	۴۵	۴۴	۶۹	تعداد تفکیک غیر مجاز اعیان
۱۲۱	۴۶۹	۲۴۸	۳۷۰	۳۵۱	تعداد تغییر کاربری
۹	۲۱	۱۶	۲۶	۱۸	تعداد مشرفیت ساختمان
۱۳۶	۴۳	۱۱۸	۲۲۰	۱۰۸	تعداد عدم تایید ناظر
۰	۱	۳	۴۰	۱	تعداد تجاوز به شارع_مازد تراکم مسکونی
۰	۱	۲	۱	۰	تعداد تجاوز به شارع_مازد تراکم غیر مسکونی
۰	۰	۰	۰	۰	تعداد بنای غیر مسکونی بدون مجوز مغایر با کاربری مصوب در حریم شهر_مازد بر تراکم
۱۱	۲۴	۷	۰	۴	تعداد پیش آمدگی سمت معبر_مازد غیر مسکونی
۰	۰	۰	۲	۲	نصب دکل مخابراتی غیر مجاز
۱	۲۳	۱	۲	۲۵	عدم نصب درب ضدحریق
۱۹۳۶	۴۷۲۰	۲۹۵۹	۳۱۵۴	۳۲۹۸	جمع کل

۷۷-۳- آمار تعداد تخلفات به تفکیک منطقه در سال ۱۳۹۵ (ادامه)

عنوان تخلف (تعداد پرونده)	منطقه ۶	منطقه ۷	منطقه ۸	جمع
تعداد تجاوز به شارع_ ایجاد پله غیر مجاز در شارع	۱۳	۲	۰	۳۵
تعداد تقسیم غیر مجاز عرصه	۱۷۳	۱۰	۱	۶۳۵
تعداد بنای غیر مسکونی در حد تراکم	۲۶	۳۲	۱۸	۶۷۰
تعداد درب بیرون بازشو	۴۴	۶	۳	۱۷۴
تعداد مغایر نقشه	۷۸	۱۷	۲۲	۴۹۱
تعداد تجاوز به شارع	۵	۷	۱۰	۶۶۵
تعداد بنای مسکونی در حد تراکم	۴۸۱	۲۲۶	۶۶	۲۶۸۹
تعداد پیش آمدگی سمت معبر_ مازاد مسکونی	۵۱۱	۸۵	۹۰	۲۵۰۰
تعداد عدم رعایت عقب نشینی	۳۶	۱۸	۰	۵۱۸۹
تعداد تجاوز به شارع_ ایجاد رمپ در پیاده رو	۰	۰	۰	۱۱
تعداد بنای غیر مسکونی مازاد تراکم	۱۸	۶۴	۱۶	۴۳۶
تعداد تغییر کاربری_ در حد تراکم	۰	۰	۳۷	۴۴۷
مازاد تراکم (طبقه اضافه بر جدول تراکم)	۳	۱۰	۳	۱۴۱
تعداد تغییر کاربری_ مازاد بر تراکم	۱۲	۲۵	۴۶	۴۸۹
تعداد دیوار کشی غیر مجاز	۰	۲	۱	۶۳۰
تعداد بنای مسکونی مازاد بر تراکم به صورت زیر حیات	۰	۵	۳	۶۵
تعداد بنای مسکونی مازاد تراکم	۹۵۴	۴۴۴	۳۰۹	۶۴۳۸
تعداد کسر پارکینگ مسکونی	۴۷۵	۱۹۶	۲۵	۶۵۰۳
تعداد تجاوز به شارع_ نورگیر غیر مجاز در شارع	۶	۸	۰	۵۳



۷۷-۳- آمار تعداد تخلفات به تفکیک منطقه در سال ۱۳۹۵ (ادامه)

عنوان تخلف (تعداد پرونده)	منطقه ۶	منطقه ۷	منطقه ۸	جمع
تعداد درب غیر مجاز	۶	۳	۱	۱۱۱
تعداد کسر پارکینگ غیر مسکونی	۳۱۰	۱۹۴	۴۸	۱۶۴
تعداد تفکیک غیر مجاز اعیان	۳۵	۵۹	۲۳	۴۶۱
تعداد تغییر کاربری	۳۳۹	۳۱۰	۱۱۰	۲۳۱۸
تعداد مشرفیت ساختمان	۱۵	۹	۰	۲۷۷۹
تعداد عدم تایید ناظر	۲۳۶	۳	۲۵	۸۸۹
تعداد تجاوز به شارع_مازد تراکم مسکونی	۶	۱	۰	۵۲
تعداد تجاوز به شارع_مازاد تراکم غیر مسکونی	۰	۳	۰	۹۴۱
تعداد بنای غیر مسکونی بدون مجوز مغایر با کاربری مصوب در حریم شهر_مازاد بر تراکم	۱	۰	۱	۲
تعداد پیش آمدگی سمت معبر_مازاد غیر مسکونی	۱۲	۱۲	۴	۷۴
نصب دکل مخابراتی غیر مجاز	۹	۰	۰	۱۳
عدم نصب درب ضدحریق	۱	۰	۱	۸۷
جمع کل	۳۸۰۵	۱۷۵۱	۸۶۳	۲۲۴۸۶

مأخذ- کمیسیون ماده صد - شهرداری قم

۷۸-۳- آمار تعداد رأی های صادر شده به تفکیک منطقه در سال ۱۳۹۵

منطقه ۴	منطقه ۳	منطقه ۲	منطقه ۱	عنوان رأی
۱۵۴۶	۹۰۷	۷۵۴	۱۰۲۵	تعداد جریمه
۲۸	۲۰۶	۳۵۶	۲۰۲	تعداد تعطیل و تبدیل
۴۷۸	۱۶۰	۱۴۳	۲۸۶	تعداد ابقاء
۲۱۲	۳۲۱	۲۲۹	۱۶۴	تعداد قلع بنا
۲۱	۱۴	۲۲	۱۳	تعداد رفع مشرفیت
۳۶	۷۹	۱۳۴	۹۷	تعداد اخذ تعهد
۱۱۴	۹۹	۷۶	۸۹	تعداد فرم قرار
۶	۱	۱۳	۴	تعداد احاله به شهرداری
۲۷	۱۰	۲۰	۲۰	تعداد انسداد
۴۹	۶۰	۵۱	۷۵	تعداد طرح آتی
۵۲	۸	۸	۲۱	تعداد مفاد پروانه
۴	۰	۲	۴	تعداد تایید از آتش نشانی
۱۳	۶	۱۴	۹	تعداد رفع تجاوز
۳۰	۳۰	۳۲	۱۶	تعداد تجمیع
۲۳	۱۳	۱۳	۳۱	تعداد ضرورت اصلاح
۴۴	۸	۲۳	۲۰	تعداد رفع تعرض
۲۸	۱۷	۳۸	۲۶	تعداد ابقا و احاله
۰	۸	۰	۱	تعداد رعایت عقب نشینی
۲۷۱۱	۱۹۴۷	۱۹۲۸	۲۱۰۳	جمع کل

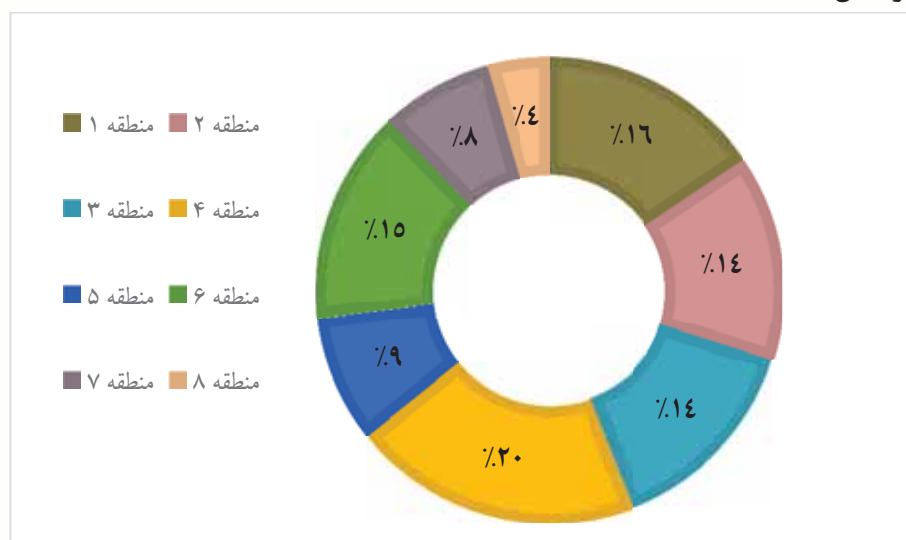
۷۸-۳- آمار تعداد رأی های صادر شده به تفکیک منطقه در سال ۱۳۹۵ (ادامه)

عنوان رأی	منطقه ۵	منطقه ۶	منطقه ۷	منطقه ۸	جمع
تعداد جریمه	۴۶۴	۸۴۸	۴۷۸	۳۳۵	۶۳۵۷
تعداد تعطیل و تبدیل	۹۴	۳۲۱	۲۵۵	۳۴	۱۴۹۶
تعداد ابقاء	۷۰	۱۴۶	۹۸	۱۰۹	۱۴۹۰
تعداد قلع بنا	۲۰۱	۲۶۸	۱۰۱	۳۶	۱۵۳۲
تعداد رفع مشرفیت	۵	۱۴	۸	۰	۹۷
تعداد اخذ تعهد	۹۲	۱۲۵	۱	۹	۵۷۳
تعداد فرم قرار	۸۷	۱۰۸	۴۰	۱۷	۶۳۰
تعداد احاله به شهرداری	۷	۱۳	۰	۰	۴۴
تعداد انسداد	۲	۵	۳	۴	۹۱
تعداد طرح آتی	۹۲	۳۶	۱۸	۳	۳۸۴
تعداد مفاد پروانه	۵	۱۴	۴	۷	۱۱۹
تعداد تایید از آتش نشانی	۰	۱	۰	۰	۱۱
تعداد رفع تجاوز	۹	۱۱	۴	۴	۷۰
تعداد تجمیع	۲۳	۳۲	۱۶	۱	۱۸۰
تعداد ضرورت اصلاح	۲	۱۱	۶	۴	۱۰۳
تعداد رفع تعرض	۶	۲۵	۲۰	۸	۱۵۴
تعداد ابقا و احاله	۲۶	۳۴	۵	۰	۱۷۴
تعداد رعایت عقب نشینی	۶	۳	۲	۰	۲۰
جمع کل	۱۱۹۱	۲۰۱۵	۱۰۵۹	۵۷۱	۱۳۵۲۵

مأخذ- کمیسیون ماده صد - شهرداری قم

۳-۳۱- درصد رأی های صادر شده به تفکیک مناطق هشت گانه شهرداری

در سال ۱۳۹۵



منبع: جدول ۳-۷۸

۷۹-۳- پروانه های صادر شده (پروانه احداث بنا، تجدید بنا، توسعه بنا، احداث طبقه فوقانی) در سال ۱۳۹۴ به تفکیک منطقه و ماه (مترمربع)

منطقه ۳		منطقه ۲		منطقه ۱		منطقه
مساحت اعیانی	تعداد	مساحت اعیانی	تعداد	مساحت اعیانی	تعداد	ماه
۲۶۵۸.۸۶	۱۲	۲۵۶۳.۸۲	۱۸	۷۱۹۷.۸۱	۱۵	فروردین
۸۴۹۰.۹۴	۲۵	۴۰۶۸.۰۷	۲۰	۲۲۵۱۶.۵۵	۱۸	اردیبهشت
۵۷۴۱.۱۴	۱۵	۲۴۸۸.۳۵	۱۳	۱۴۰۶۸.۳۴	۲۰	خرداد
۳۲۸۹.۷۶	۱۲	۱۸۸۰.۳۸	۱۹	۱۱۳۲۳.۲۲	۱۴	تیر
۲۱۶۳.۱۶	۹	۱۹۹۹.۰۹	۱۸	۵۲۷۰.۹۵	۱۳	مرداد
۳۸۲۶.۷۳	۱۵	۱۹۶۳.۳۸	۱۵	۹۶۸۰.۱۲	۲۰	شهریور
۹۷۶.۷۹	۷	۲۰۴۹.۸۹	۱۵	۹۸۴۰.۱۲	۱۸	مهر
۶۴۲۹.۱۲	۱۲	۱۷۱۶.۵۲	۱۰	۵۷۹۸.۲۶	۱۱	آبان
۴۰۲۹.۴۲	۱۵	۱۰۹۴.۷۷	۵	۶۳۸۳.۱۵۵	۱۱	آذر
۲۹۹۳.۲۱	۱۰	۲۱۳۸.۵۱	۱۲	۵۶۱۶.۲۴	۷	دی
۱۵۴۷۵.۳۸	۲۳	۶۱۴۵.۶۵	۳۸	۱۸۰۴۷.۳۸	۱۸	بهمن
۳۹۵۹.۰۸	۱۹	۲۴۲۲.۰۹	۲۱	۹۷۰۰.۲۵	۱۷	اسفند
۶۰۰۳۳.۵۹	۱۷۴	۳۰۵۳۰.۵۲	۲۰۴	۱۲۵۴۴۲.۳۹۵	۱۸۲	مجموع

۷۹-۳- پروانه های صادر شده (پروانه احداث بنا، تجدید بنا، توسعه بنا، احداث طبقه فوقانی) در سال ۱۳۹۴ به تفکیک منطقه و ماه (ادامه) (مترمربع)

منطقه ۶		منطقه ۵		منطقه ۴		منطقه
مساحت اعیانی	تعداد	مساحت اعیانی	تعداد	مساحت اعیانی	تعداد	ماه
۱۲۲۳۸.۳۲۴	۶۲	۸۷۷۲.۹۱	۲۵	۵۵۴۲۹.۰۵	۴۹	فروردین
۹۶۵۸.۰۳	۶۲	۷۱۱۶.۸۵	۲۰	۵۶۲۳۱.۶۴	۵۳	اردیبهشت
۸۱۶۰.۹۷	۴۲	۳۷۳۹.۴۵	۱۴	۴۲۹۸۳.۲۶	۴۷	خرداد
۶۶۷۶.۴۸	۳۸	۲۵۵۰.۳۸	۱۰	۲۷۶۷۳.۹۱	۳۴	تیر
۶۸۸۴.۹۵	۴۶	۴۵۵۴.۶۲	۱۴	۴۳۷۶۷.۲۹	۴۹	مرداد
۷۲۷۲.۰۱	۳۹	۴۷۲۰.۳	۱۹	۲۵۷۳۱.۲۱	۴۳	شهریور
۷۰۲۴.۱۵	۳۴	۴۶۹۶.۵۱	۱۷	۸۹۵۱۸.۶۷	۳۸	مهر
۳۶۹۷.۱	۲۷	۱۰۱۸.۶۱	۲	۱۳۹۳۵.۲۶	۱۹	آبان
۲۶۳۸	۲۱	۶۱۹.۶	۳	۱۰۷۶۸.۹۶	۱۹	آذر
۵۳۷۰.۶۱	۲۶	۰	۰	۶۰۳۰۶.۹۶	۲۴	دی
۴۲۸۷.۷۱	۲۵	۱۱۴۴.۵۷	۲	۳۶۸۳۳.۲۹	۴۲	بهمن
۶۱۲۳.۰۲	۴۶	۲۱۷۱۶.۳۹	۳۹	۳۳۹۹۹.۱۵	۴۰	اسفند
۸۰۰۳۱.۳۵۴	۴۶۸	۶۰۶۵۰.۱۹	۱۶۵	۴۹۷۱۷۹.۱	۴۵۷	مجموع

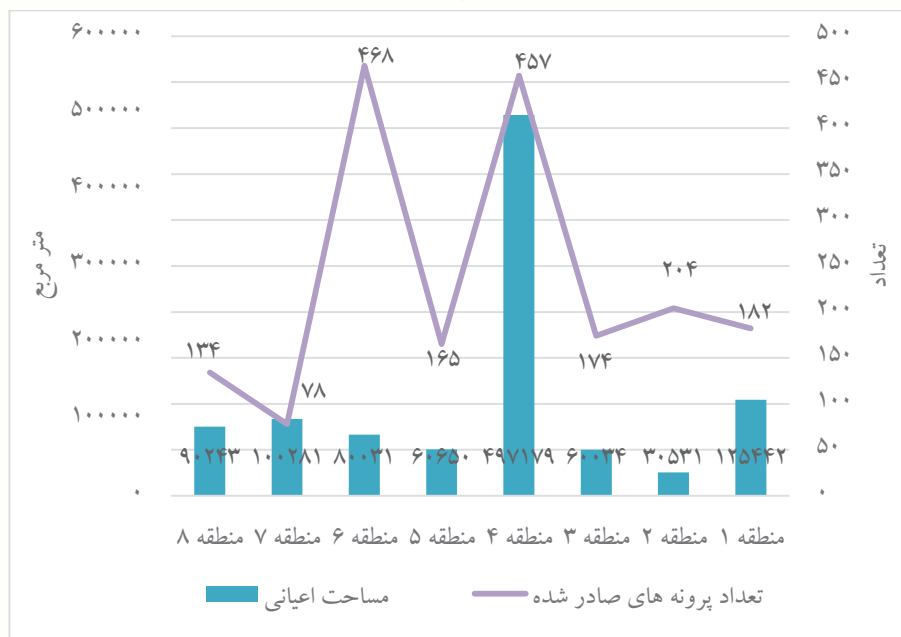


۷۹-۳- پروانه های صادر شده (پروانه احداث بنا، تجدید بنا، توسعه بنا، احداث طبقه فوقانی) در سال ۱۳۹۴ به تفکیک منطقه و ماه (ادامه)
(مترمربع)

مجموع		منطقه ۸		منطقه ۷		منطقه
مساحت اعیانی	تعداد	مساحت اعیانی	تعداد	مساحت اعیانی	تعداد	ماه
۱۱۹۶۷۱.۹۱	۲۲۰	۲۱۶۱۴.۱۵	۳۰	۹۱۹۶.۵۴	۹	فروردین
۱۵۳۷۵۰.۷۴	۲۴۲	۳۳۲۴۸.۲۲	۳۶	۱۲۴۲۰.۴۴	۸	اردیبهشت
۸۱۹۳۹.۹۶	۱۶۳	۲۹۳۶.۳۴	۸	۱۸۲۲.۱۱	۴	خرداد
۵۹۴۲۲.۳۸	۱۳۹	۴۹۷۱.۵۶	۸	۱۰۵۶.۶۹	۴	تیر
۷۸۲۶۴.۲۷	۱۷۵	۶۸۷۱.۰۸	۱۸	۶۷۵۳.۱۳	۸	مرداد
۶۳۵۲۶.۲۹	۱۶۷	۲۶۳۸.۷۷	۵	۷۶۹۳.۷۷	۱۱	شهریور
۱۱۹۰۰۶.۹	۱۳۹	۱۳۶۳.۵	۴	۳۵۳۷.۲۷	۶	مهر
۳۷۶۴۲.۹۱	۸۷	۹۶۹.۲۵	۲	۴۰۷۸.۷۹	۴	آبان
۳۰۶۱۵.۴۰۵	۸۴	۲۱۶۶.۳۸	۵	۲۹۱۵.۱۲	۵	آذر
۱۰۱۳۱۶.۴۹	۸۹	۱۹۸۲.۰۵	۵	۲۲۹۰۸.۹۱	۵	دی
۹۹۴۷۱.۰۱	۱۶۶	۱۰۹۴۴.۷۴	۱۱	۶۵۹۲.۲۹	۷	بهمن
۹۹۷۶۳.۳۲	۱۹۱	۵۳۷.۲	۲	۲۱۳۰۶.۱۴	۷	اسفند
۱۰۴۴۳۹۱.۶	۱۸۶۲	۹۰۲۴۳.۲۴	۱۳۴	۱۰۰۲۸۱.۲	۷۸	مجموع

مأخذ- سامانه سرا - شهرداری قم

۳-۳۲- تعداد پروانه های صادر شده و مساحت اعیانی در سال ۱۳۹۴ به تفکیک مناطق هشت گانه شهرداری قم



منبع: جدول ۳-۷۹

۸۰-۳- پروانه های صادر شده (پروانه احداث بنا، تجدید بنا، توسعه بنا، احداث طبقه فوقانی) در سال ۱۳۹۵ به تفکیک منطقه و ماه (مترمربع)

منطقه ۳		منطقه ۲		منطقه ۱		منطقه
مساحت اعیانی	تعداد	مساحت اعیانی	تعداد	مساحت اعیانی	تعداد	ماه
۷۷۱۲.۰۵	۱۰	۷۵۷.۱۱	۶	۵۲۲۵.۶۷	۸	فروردین
۷۷۳۶.۷۷	۲۲	۴۷۴۳.۲۹	۲۰	۱۶۷۲۹.۸۰۵	۱۷	اردیبهشت
۹۱۷.۵۱	۵	۱۸۱۴۷.۴۲	۲۵	۷۷۹۸.۴۴	۱۰	خرداد
۳۳۱۳.۹۵	۱۵	۲۱۵۲.۹۶	۱۵	۸۴۲۷.۲۸	۱۵	تیر
۱۳۱۴.۷۶	۶	۶۳۴۵.۶	۱۳	۱۴۲۴۳.۹۴	۲۰	مرداد
۵۵۴۲.۷۷	۱۴	۳۰۷۴.۴۱	۱۵	۹۲۶۹.۹۳	۲۲	شهریور
۱۵۰۳۸.۷۱	۱۰	۲۵۸۳.۳۶	۱۵	۱۵۲۳۹.۹۹	۲۱	مهر
۶۰۱۳.۹۳	۱۱	۲۵۳۲.۱۲	۱۱	۳۸۲۵.۷۷	۹	آبان
۴۴۷۱.۷۸	۹	۲۵۶۴.۰۳	۱۱	۶۱۹۰.۶۹	۱۱	آذر
۶۳۳۵.۸۱	۸	۳۳۳۰.۷۴	۱۷	۸۳۷۱.۱۳	۱۷	دی
۷۲۴۵.۰۷	۱۶	۴۲۴۴.۱۱	۲۴	۶۳۰۰.۰۸	۱۶	بهمن
۳۹۵۳۸.۵	۲۹	۷۶۴۱.۹۹	۴۳	۱۵۹۳۶۳.۶۸	۳۹	اسفند
۱۰۵۱۸۱.۶۱	۱۵۵	۵۸۱۱۷.۱۴	۲۱۵	۲۶۰۹۸۶.۴۰۵	۲۰۵	مجموع

۸۰-۳- پروانه های صادر شده (پروانه احداث بنا، تجدید بنا، توسعه بنا، احداث طبقه فوقانی) در سال ۱۳۹۵ به تفکیک منطقه و ماه (ادامه) (مترمربع)

منطقه ۶		منطقه ۵		منطقه ۴		منطقه
مساحت اعیانی	تعداد	مساحت اعیانی	تعداد	مساحت اعیانی	تعداد	ماه
۶۰۱۹.۲	۳۴	۶۲۵۱.۸۷	۱۴	۳۲۰۴۹.۴۱	۳۹	فروردین
۳۱۳۸.۲۷	۲۰	۱۴۰۸۵.۸	۱۳	۴۰۳۷۵.۰۹	۵۲	اردیبهشت
۸۲۲۸.۶۵	۵۰	۲۴۸۱.۴۹	۷	۶۳۳۹۴.۱۲	۴۶	خرداد
۷۰۵۴.۰۱	۳۶	۴۰۸۷.۱۳	۱۳	۱۲۶۳۲۹.۱۱	۴۶	تیر
۸۸۲۹.۸	۴۷	۵۰۶۳.۹۱	۱۸	۲۰۰۴۷.۰۴	۴۰	مرداد
۷۷۸۴.۹۵	۴۳	۶۰۳۴.۹۵	۱۸	۹۱۲۹۳.۸۳	۴۵	شهریور
۵۵۴۹.۲۲۸	۳۷	۳۰۷۰.۸۵	۱۲	۲۸۲۷۷.۱۴	۳۶	مهر
۵۵۱۲.۱۲	۳۴	۲۱۳۷.۱۶	۸	۱۹۲۳۰.۹۴	۲۷	آبان
۹۳۹۱.۴۱	۴۹	۲۵۰.۷	۹	۱۹۶۱۱.۳۶	۳۷	آذر
۶۵۰۹.۸۳	۳۳	۷۸۹۳۰.۴۵	۲۲	۳۴۹۸۵.۵۷	۳۸	دی
۸۸۴۰.۴۹	۴۲	۵۳۶۹.۰۴	۱۹	۵۷۷۳۸.۸۲	۴۶	بهمن
۸۷۲۲.۷۶	۵۱	۱۳۶۱۴.۹۰۵	۳۷	۵۳۶۴۰.۵۷	۴۲	اسفند
۸۵۵۸۰.۷۱۸	۴۷۶	۱۴۳۶۳۴.۵۶	۱۹۰	۵۸۶۹۷۳	۴۹۴	مجموع

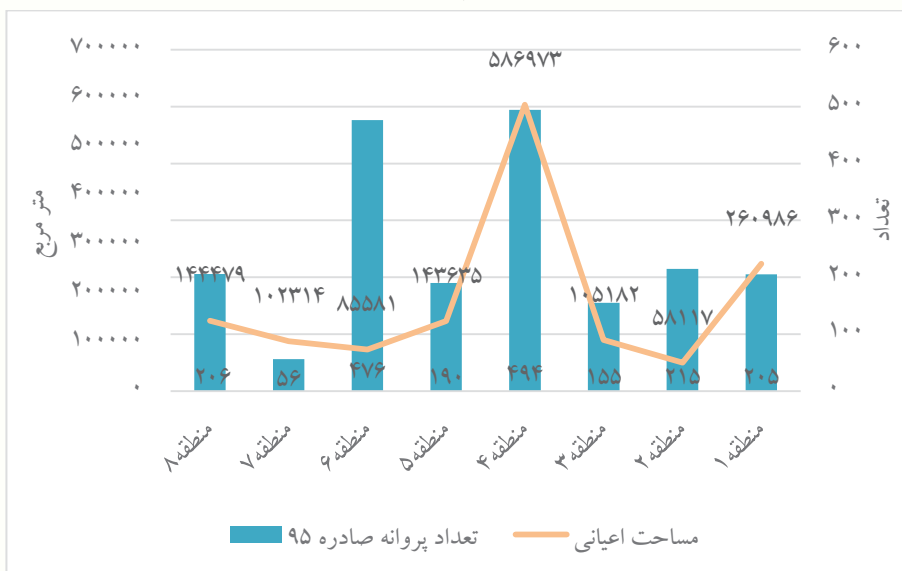


۸۰-۳- پروانه های صادر شده (پروانه احداث بنا، تجدید بنا، توسعه بنا، احداث طبقه فوقانی) در سال ۱۳۹۵ به تفکیک منطقه و ماه (ادامه) (مترمربع)

مجموع		منطقه ۸		منطقه ۷		منطقه
مساحت اعیانی	تعداد	مساحت اعیانی	تعداد	مساحت اعیانی	تعداد	ماه
۶۳۹۸۴.۶۵	۱۲۳	۳۲۰۴.۵	۵	۲۷۶۴.۸۴	۷	فروردین
۹۱۷۳۵.۰۲۵	۱۵۴	۴۲۰۲.۱	۷	۷۲۳.۹	۳	اردیبهشت
۱۱۳۰۰۰.۲۹	۱۵۳	۱۰۸۸۱.۵۵	۸	۱۱۵۱.۱۱	۲	خرداد
۱۷۲۹۸۴.۵۲	۱۶۳	۱۶۷۱۶.۱۵	۱۹	۴۹۰۳.۹۳	۴	تیر
۱۵۸۰۱۹.۱	۱۹۸	۲۶۹۴۵.۰۱	۴۴	۷۵۲۲۹.۰۴	۱۰	مرداد
۱۴۷۵۴۳.۸۶	۲۰۳	۲۱۹۶۳.۲۲	۳۹	۲۵۷۹.۸	۷	شهریور
۸۱۷۵۵.۵۲۸	۱۵۶	۵۰۷۴.۸	۲۱	۶۹۲۱.۴۵	۴	مهر
۴۴۳۸۳.۴۷	۱۱۱	۴۲۴۶.۵	۸	۸۸۴.۹۳	۳	آبان
۵۱۶۰۱۸۹	۱۳۸	۵۹۷۵.۵۲	۹	۸۹۰.۱	۳	آذر
۱۵۵۸۱۷.۸۳	۱۶۶	۱۶۲۹۹.۹۱	۲۸	۱۰۵۴.۳۹	۳	دی
۱۱۹۲۹۹.۹۵	۱۸۰	۲۷۱۷۲.۷۹	۱۱	۲۳۸۹.۵۵	۶	بهمن
۲۸۷۱۴۰.۱۵	۲۵۲	۱۷۹۷	۷	۲۸۲۰.۷۴	۴	اسفند
۱۴۸۷۲۶۶.۳	۱۹۹۷	۱۴۴۴۷۹.۰۵	۲۰۶	۱۰۲۳۱۳.۷۸	۵۶	مجموع

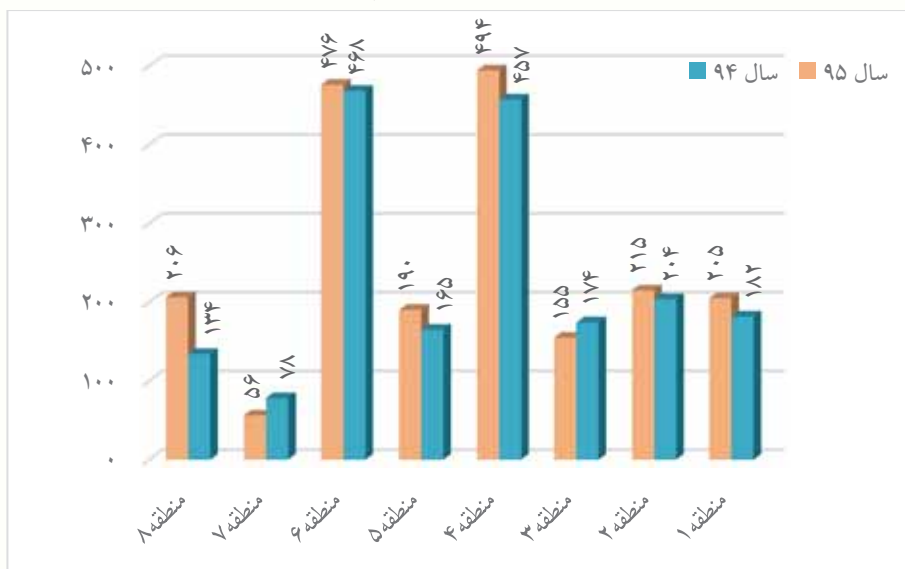
مأخذ- سامانه سرا - شهرداری قم

۳-۳۳- تعداد پروانه های صادر شده و مساحت اعیانی در سال ۱۳۹۵ به تفکیک مناطق هشت گانه شهرداری قم



مبنا: جدول ۳-۸۰

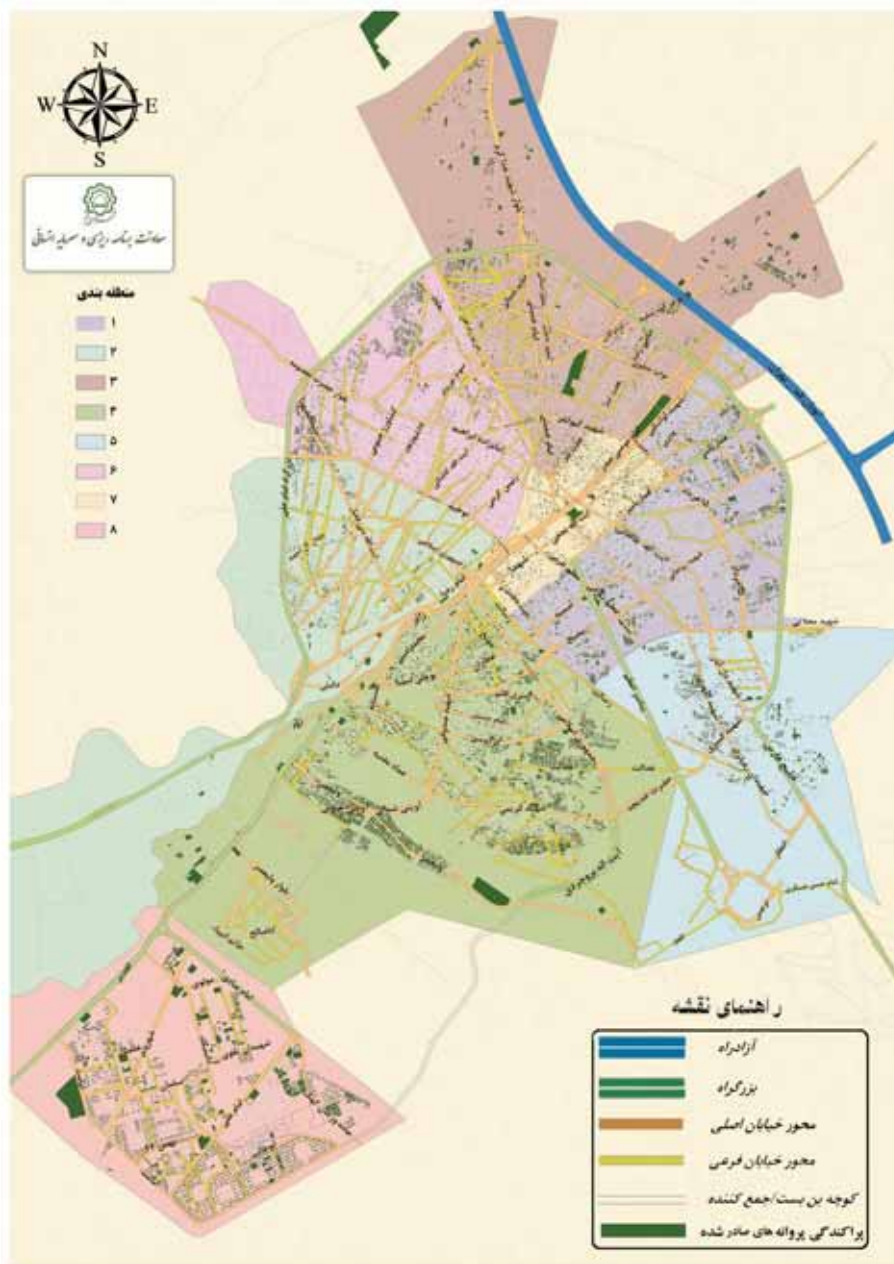
۳-۳۴- مقایسه تعداد پروانه های صادر شده و مساحت اعیانی در سال های ۹۴ و ۹۵ به تفکیک مناطق هشت گانه شهرداری قم



مبنا: جداول ۳-۷۹ و ۳-۸۰

۱۲-۳- جانمایی پروانه های صادر شده به تفکیک مناطق هشت گانه شهرداری

نقشه



۸۱-۳- پایانه‌کارهای صادر شده در سال ۱۳۹۴ به تفکیک منطقه و ماه (مترمربع)

منطقه ۳		منطقه ۲		منطقه ۱		منطقه ماه
مساحت اعیانی	تعداد	مساحت اعیانی	تعداد	مساحت اعیانی	تعداد	
۲,۸۹۳	۵	۲۴۳	۱	۷,۸۰۳	۱۱	فروردین
۱,۸۴۹	۶	۰	۰	۱۴,۳۹۲	۲۸	اردیبهشت
۳,۴۴۰	۷	۲۳۹	۱	۱۳,۲۹۷	۱۸	خرداد
۲,۱۵۱	۶	۱۴۱	۱	۱۴,۷۳۷	۲۵	تیر
۴,۶۸۲	۳	۰	۰	۱۵,۰۲۳	۲۵	مرداد
۲,۸۹۱	۵	۰	۰	۱۲,۲۸۹	۱۹	شهریور
۶۷۴	۳	۶۳۴	۲	۱۰,۸۷۱	۱۸	مهر
۵۲۵	۳	۶۱۲	۲	۱۰,۴۳۲	۱۸	آبان
۱,۰۷۵	۲	۲۵۶	۱	۸,۴۲۳	۲۰	آذر
۵,۳۲۷	۱۰	۰	۰	۱۲,۰۵۲	۲۲	دی
۳,۲۶۷	۷	۰	۰	۱۳,۸۵۸	۳۴	بهمن
۱۰,۹۴۱	۹	۹۵۲	۴	۲۹,۶۷۸	۴۳	اسفند
۳۹,۷۱۴	۶۶	۳,۰۷۶	۱۲	۱۶۲,۸۵۵	۲۸۱	مجموع



۸۱-۳- پایانه‌های صادر شده در سال ۱۳۹۴ به تفکیک منطقه و ماه (ادامه)

(مترمربع)

منطقه ۶		منطقه ۵		منطقه ۴		منطقه
مساحت اعیانی	تعداد	مساحت اعیانی	تعداد	مساحت اعیانی	تعداد	ماه
۰	۰	۱,۲۳۶	۴	۲۶,۵۹۱	۳۷	فروردین
۲,۳۴۱	۱۰	۳,۰۹۰	۵	۵۵,۷۷۸	۶۹	اردیبهشت
۲,۷۶۴	۶	۲۸۵	۱	۳۴,۴۰۲	۴۸	خرداد
۸۱۱	۲	۲۸۵	۱	۳۵,۹۱۴	۴۰	تیر
۳۳۵	۱	۵۶۱	۲	۳۱,۶۷۱	۴۴	مرداد
۱,۱۵۸	۲	۷۵	۱	۲۹,۰۵۲	۳۴	شهریور
۰	۰	۲۳۲	۱	۳۳,۴۷۱	۴۰	مهر
۱۶۹	۱	۱۰۴	۱	۲۷,۶۸۳	۳۱	آبان
۱,۱۹۹	۳	۸۶۷	۲	۱۷,۵۵۰	۳۱	آذر
۷۱۸	۲	۱,۱۲۴	۳	۵۵,۰۴۳	۷۳	دی
۱,۴۵۲	۵	۲,۰۹۷	۲	۵۲,۵۳۴	۶۲	بهمن
۶۰۶	۲	۲۴,۵۵۴	۴	۵۱,۲۹۳	۷۴	اسفند
۱۱,۵۵۲	۳۴	۳۴,۵۱۱	۲۷	۴۵۰,۹۸۱	۵۸۳	مجموع

۸۱-۳- پایانه‌کارهای صادر شده در سال ۱۳۹۴ به تفکیک منطقه و ماه (ادامه)

(مترمربع)

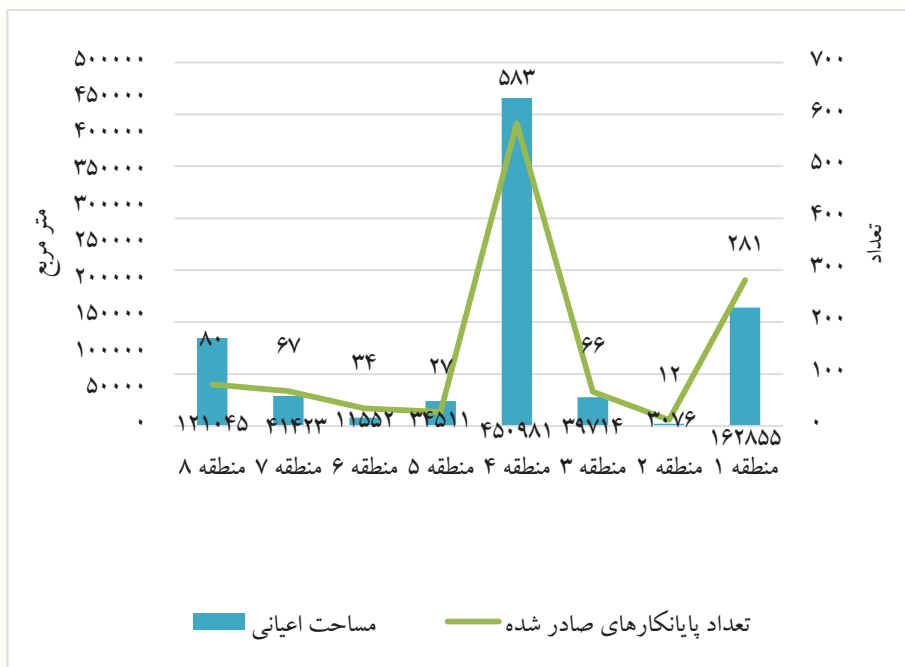
مجموع		منطقه ۸		منطقه ۷		منطقه
مساحت اعیانی	تعداد	مساحت اعیانی	تعداد	مساحت اعیانی	تعداد	ماه
۵۰,۳۶۵	۶۶	۱۱,۵۹۹	۸	۰	۰	فروردین
۸۸,۸۸۰	۱۲۷	۱۰,۲۷۶	۶	۱,۱۵۴	۳	اردیبهشت
۵۶,۴۹۹	۸۵	۴۶۴	۱	۱,۶۰۸	۳	خرداد
۶۲,۱۷۵	۸۳	۵,۱۶۷	۵	۲,۹۶۹	۳	تیر
۸۵,۰۲۵	۱۰۶	۳۰,۶۱۶	۲۵	۲,۱۳۷	۶	مرداد
۴۶,۸۳۱	۶۶	۵۰۱	۱	۸۶۵	۴	شهریور
۵۰,۷۲۴	۷۲	۱,۵۳۷	۲	۳,۳۰۶	۶	مهر
۵۵,۷۵۱	۷۵	۱۰,۳۶۷	۱۱	۵,۸۵۹	۸	آبان
۳۵,۰۴۱	۶۷	۲,۵۱۱	۲	۳,۱۶۲	۶	آذر
۸۸,۱۳۸	۱۱۷	۱۱,۹۸۴	۲	۱,۸۹۱	۵	دی
۱۰۶,۶۸۶	۱۳۳	۲۱,۵۲۱	۹	۱۱,۹۵۷	۱۴	بهمن
۱۳۹,۰۴۲	۱۵۳	۱۴,۵۰۲	۸	۶,۵۱۶	۹	اسفند
۸۶۵,۱۵۷	۱,۱۵۰	۱۲۱,۰۴۵	۸۰	۴۱,۴۲۳	۶۷	مجموع

مأخذ- سامانه سرا - شهرداری قم



۳-۳۵- پایانه‌کارهای صادر شده در سال ۱۳۹۴ به تفکیک مناطق هشت گانه

شهرداری قم



منبع: جداول ۳-۸۱

۸۲-۳- پایانه‌های صادر شده در سال ۱۳۹۵ به تفکیک منطقه و ماه (مترمربع)

منطقه ۳		منطقه ۲		منطقه ۱		منطقه ماه
مساحت اعیانی	تعداد	مساحت اعیانی	تعداد	مساحت اعیانی	تعداد	
۸۱۲.۷۳	۱	۹۹	۱	۱۴۳۶۳.۰۸	۱۷	فروردین
۷۹۸۴.۴۴	۱۴	۰	۱	۹۵۸۲.۷۷	۲۰	اردیبهشت
۶۴۸۰.۰۲	۳	۲۶۲	۱	۱۱۴۶۸.۸۵	۲۰	خرداد
۲۶۹۱.۲۲	۴	۱۱۰۴.۳۵	۴	۱۷۷۴۲.۸۴	۲۸	تیر
۳۲۳۷.۰۱	۵	۲۶۰.۹۱	۱	۱۶۳۰۱.۸۱	۱۸	مرداد
۶۶۸.۹۷	۱	۵۵۵	۲	۲۳۸۷۱.۵۳	۲۸	شهریور
۲۶۵۴.۴۱	۳	۱۲۰۸.۹۸	۲	۱۵۸۴۱.۰۸	۲۵	مهر
۲۹۶۰.۵۶	۶	۱۸۴۰.۸۱	۲	۱۴۴۶۹.۹۴	۱۷	آبان
۸۱۳.۷	۳	۱۳۲	۱	۱۳۰۱۷.۴۶	۱۵	آذر
۷۲۶۳.۰۸	۶	۹۶۴.۱۱	۲	۲۲۷۴۶.۲۶	۲۳	دی
۱۹۴۵.۶۹	۸	۱۶۷۵.۲۲	۳	۲۱۰۵۲.۶۳	۳۶	بهمن
۵۰۴۱.۶۱	۹	۹۲۱.۳۱	۱	۳۳۳۶۴.۲۳	۳۸	اسفند
۴۲۵۵۳.۴۴	۶۳	۹۰۲۳.۶۹	۲۱	۲۱۳۸۲۲.۴۸	۲۸۵	مجموع



۸۲-۳- پایانه‌های صادر شده در سال ۱۳۹۵ به تفکیک منطقه و ماه (ادامه)

(مترمربع)

منطقه ۶		منطقه ۵		منطقه ۴		منطقه
مساحت اعیانی	تعداد	مساحت اعیانی	تعداد	مساحت اعیانی	تعداد	ماه
۱۷۲۳.۵۱	۲	۱۳۶۰.۴۹	۳	۳۰۸۹۷.۸۳	۳۲	فروردین
۰	۰	۲۱۰۰.۴۳	۴	۳۹۳۶۷.۲۳	۵۷	اردیبهشت
۵۳۷	۲	۵۵۱.۲۹	۲	۲۳۱۹۴.۸۴	۳۷	خرداد
۱۶۳۷.۸۳	۴	۳۱۵	۱	۴۲۴۱۶.۰۸	۳۹	تیر
۰	۰	۲۰.۸	۱	۴۸۹۰۷.۱۹	۶۴	مرداد
۰	۰	۱۲۴۹.۷۵	۴	۳۱۳۰۹.۱۲	۳۳	شهریور
۱۰۰۵.۵۷	۵	۶۲۳۷.۵	۳	۳۸۳۵۶.۱۱	۴۱	مهر
۹۸۵.۸۳	۴	۴۷۵	۱	۳۱۷۱۹.۷	۳۲	آبان
۲۸۶۷.۴۵	۵	۴۵۲.۹۱	۱	۳۱۳۲۶.۳۲	۴۴	آذر
۸۶۰.۶۸	۳	۱۲۶۰.۵۳	۳	۱۱۸۱۵۲.۲	۱۲۷	دی
۱۰۰۷.۱۵	۳	۱۲۵۵.۵۹	۳	۴۲۳۳۴	۴۵	بهمن
۲۴۷۷.۱۷	۶	۱۳۹۸.۵۲	۳	۶۲۱۴۷.۳۲	۵۳	اسفند
۱۳۱۰۲.۱۹	۳۴	۱۶۸۶۵.۰۱	۲۹	۵۴۰۱۲۷.۹۴	۶۰۴	مجموع

۸۲-۳- پایانکارهای صادر شده در سال ۱۳۹۵ به تفکیک منطقه و ماه (ادامه)

(مترمربع)

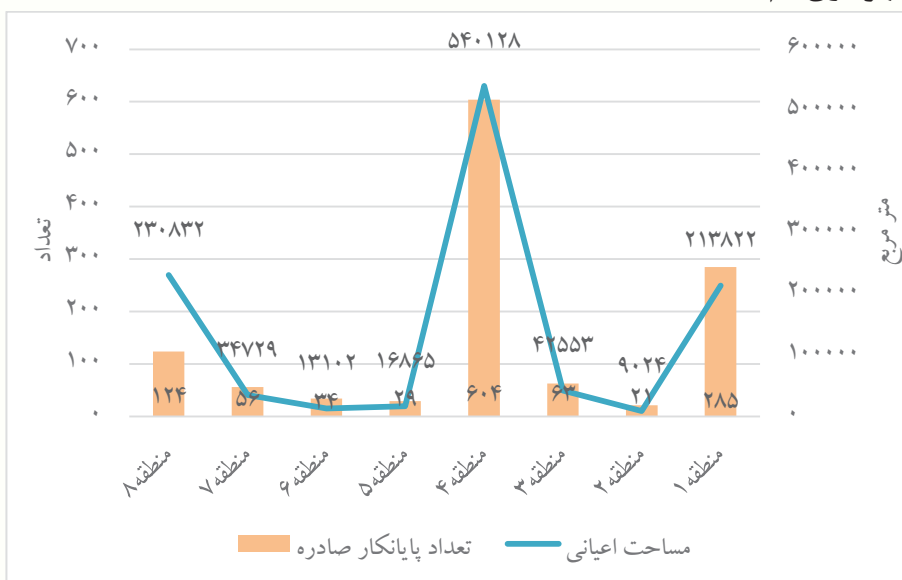
مجموع		منطقه ۸		منطقه ۷		منطقه
مساحت اعیانی	تعداد	مساحت اعیانی	تعداد	مساحت اعیانی	تعداد	ماه
۵۲۵۹۶.۳	۶۰	۶۶۵.۷۶	۱	۲۶۷۳.۹	۳	فروردین
۸۵۲۲۱.۴۳	۱۱۵	۲۳۲۹۸.۹۹	۱۲	۲۸۸۷.۵۷	۷	اردیبهشت
۵۱۱۰۳.۲	۷۱	۷۷۸۹.۹۷	۳	۸۱۹.۲۳	۳	خرداد
۷۸۸۳۶.۷۷	۸۷	۱۲۷۲۴.۷۸	۶	۲۰۴.۶۷	۱	تیر
۱۳۱۵۴۹.۸۹	۱۱۸	۶۰۹۴۱.۷۱	۲۴	۱۶۹۳.۲۶	۵	مرداد
۶۶۹۲۳.۲۳	۸۰	۱۱۹۶.۹۲	۳	۸۰۷۱.۹۴	۹	شهریور
۷۵۰۱۲.۳۱	۹۲	۴۵۸۵.۲۸	۸	۵۱۲۳.۳۸	۵	مهر
۵۶۳۱۹.۸۲	۷۰	۱۸۲۱.۲۴	۵	۲۰۴۶.۷۴	۳	آبان
۵۱۴۱۳.۱۵	۷۷	۲۰۰۴.۱۶	۷	۷۹۹.۱۵	۱	آذر
۲۴۳۱۸۱.۷۹	۲۰۷	۸۹۲۴۷.۳۸	۳۸	۲۶۸۷.۵۵	۵	دی
۸۶۶۲۶.۵	۱۱۵	۱۱۴۰۶.۷۹	۷	۵۹۴۹.۴۳	۱۰	بهمن
۱۲۲۲۷۱.۱۹	۱۲۴	۱۵۱۴۹.۰۵	۱۰	۱۷۷۱.۹۸	۴	اسفند
۱۱۰۱۰۵۵.۶	۱۲۱۶	۲۳۰۸۳۲.۰۳	۱۲۴	۳۴۷۲۸.۸	۵۶	مجموع

مأخذ- سامانه سرا - شهرداری قم



۳-۳۶- پایانه‌کارهای صادر شده در سال ۱۳۹۵ به تفکیک مناطق هشت گانه

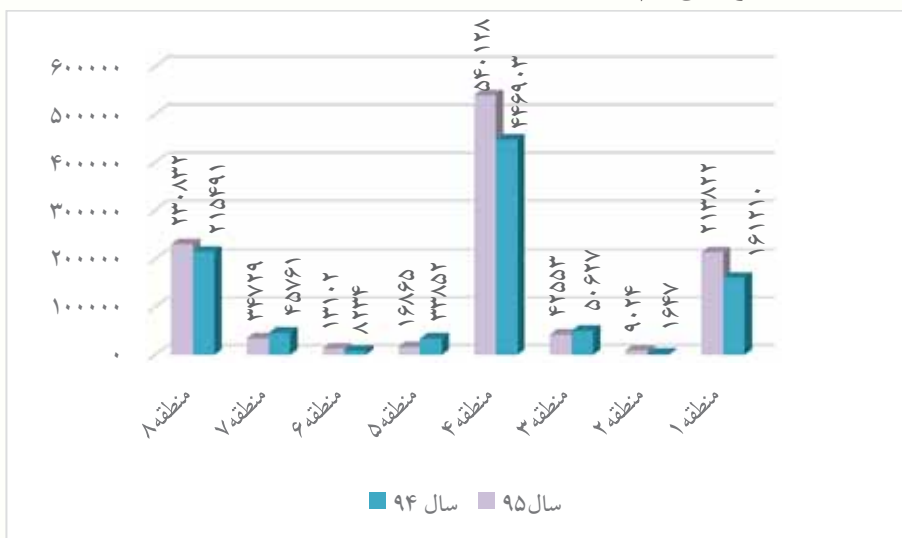
شهرداری قم



منبع: جدول ۳-۸۲

۳-۳۷- مقایسه پایانه‌کارهای صادر شده در سال‌های ۹۴ و ۹۵ به تفکیک مناطق

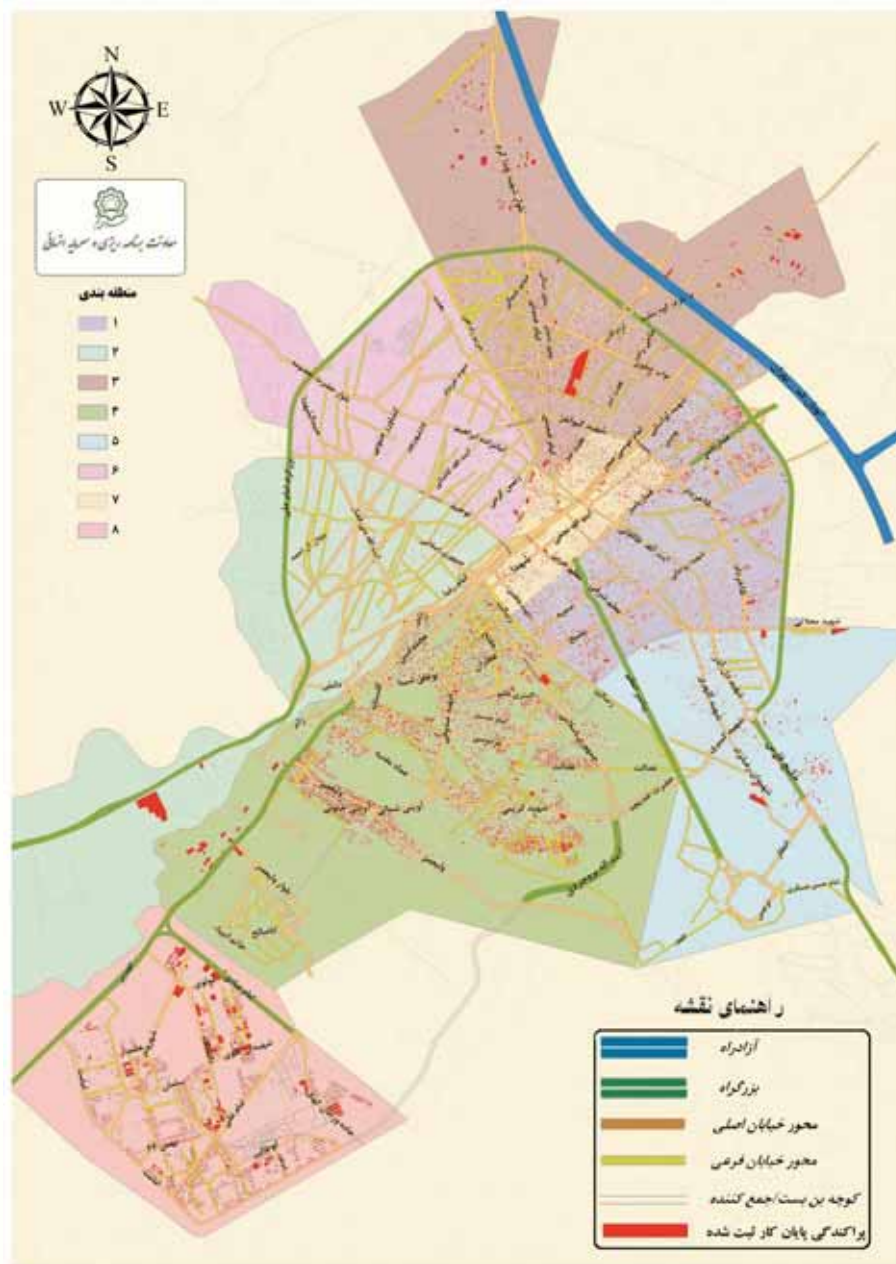
هشت گانه شهرداری قم



منبع: جداول ۳-۸۱ و ۳-۸۲

۱۳-۳- جانمایی پایانه‌های ثبت شده به تفکیک مناطق هشت گانه شهرداری

فم



۸۳-۳- پروانه های صادر شده بافت فرسوده منطقه ۱ به تفکیک ماه در سال ۱۳۹۵

ماه	تعداد	مساحت زمین	تعداد سقف	مساحت اعیان
فروردین	۱	۱۱۱	۴	۳۱۰.۸
اردیبهشت	۲	۳۰۳.۵۵	۷	۷۴۲.۴۵۵
تیر	۳	۴۱۱.۸۴	۹	۸۵۷.۷
مرداد	۳	۲۳۹.۲	۱۰	۱۶۱۵.۸
شهریور	۵	۵۸۶	۱۷	۱۷۸۸.۵۴
مهر	۳	۱۹۴	۱۳	۸۶۴.۱
آبان	۳	۳۶۱.۸	۹	۷۶۳.۶۷
آذر	۳	۵۲۷	۱۱	۱۹۹۳.۷
دی	۴	۹۱۰.۱	۱۴	۲۴۴۶.۵۶
بهمن	۴	۵۸۱.۲۳	۱۴	۱۶۲۹.۸۲
اسفند	۵	۲۶۷.۲۹	۱۳	۱۳۴۷.۲۲
مجموع	۳۶	۴۴۹۳.۰۱	۱۲۱	۱۴۳۶۰.۴

مأخذ- سامانه سرا - شهرداری قم

۸۴-۳- پروانه های صادر شده بافت فرسوده منطقه ۳ به تفکیک ماه در

سال ۱۳۹۵

ماه	تعداد	مساحت زمین	تعداد سقف	مساحت اعیان
فروردین	۱	۱۰۰.۷	۲	۱۲۱.۹
اردیبهشت	۱	۲۲۹.۷	۶	۸۹۰.۶
تیر	۱	۰	۳	۲۱۰
مرداد	۵	۴۳۰.۲	۱۷	۱۴۶۴
شهریور	۴	۳۹۴.۹	۱۵	۱۹۳۴
مهر	۳	۱۹۵.۷	۱۱	۷۶۸.۷
آبان	۲	۲۹۳.۷	۳	۲۳۰.۵
آذر	۲	۱	۸	۸۵۸
دی	۳	۴۴۱	۱۰	۱۴۹۳
بهمن	۱	۱۱۶.۹	۴	۳۵۹.۵
اسفند	۲	۱۴۶.۸	۸	۶۷۱.۲
مجموع	۲۵	۲۳۵۰	۸۷	۹۰۰۲

مأخذ- سامانه سرا - شهرداری قم

۸۵-۳- پروانه های صادر شده بافت فرسوده منطقه ۶ به تفکیک ماه در سال ۱۳۹۵

ماه	تعداد	مساحت زمین	تعداد سقف	مساحت اعیان
فروردین	۱	۰	۲	۲۰۹.۴
اردیبهشت	۲	۱۷۵	۳	۳۰۴.۹۲
تیر	۳	۲۹۷	۲	۱۳۱.۱
مرداد	۳	۲۴۰.۶	۳	۲۵۲.۸۴
شهریور	۳	۳۴۳.۳	۱۰	۱۲۰۰.۳
مهر	۴	۳۳۷	۵	۵۷۹.۶۶
آبان	۲	۰	۳	۲۰۳.۳۳
آذر	۳	۱۵۸.۵	۴	۶۷۸.۳
دی	۳	۳۹۰	۸	۹۳۹
بهمن	۳	۴۰۸.۴	۷	۹۲۶.۱۲
اسفند	۲	۱۴۰	۴	۴۰۳.۶۴
مجموع	۲۹	۲۴۸۹.۸	۵۱	۵۸۲۸.۶

مأخذ- سامانه سرا - شهرداری قم

۸۶-۳- پروانه های صادر شده بافت فرسوده منطقه ۷ به تفکیک ماه در

سال ۱۳۹۵

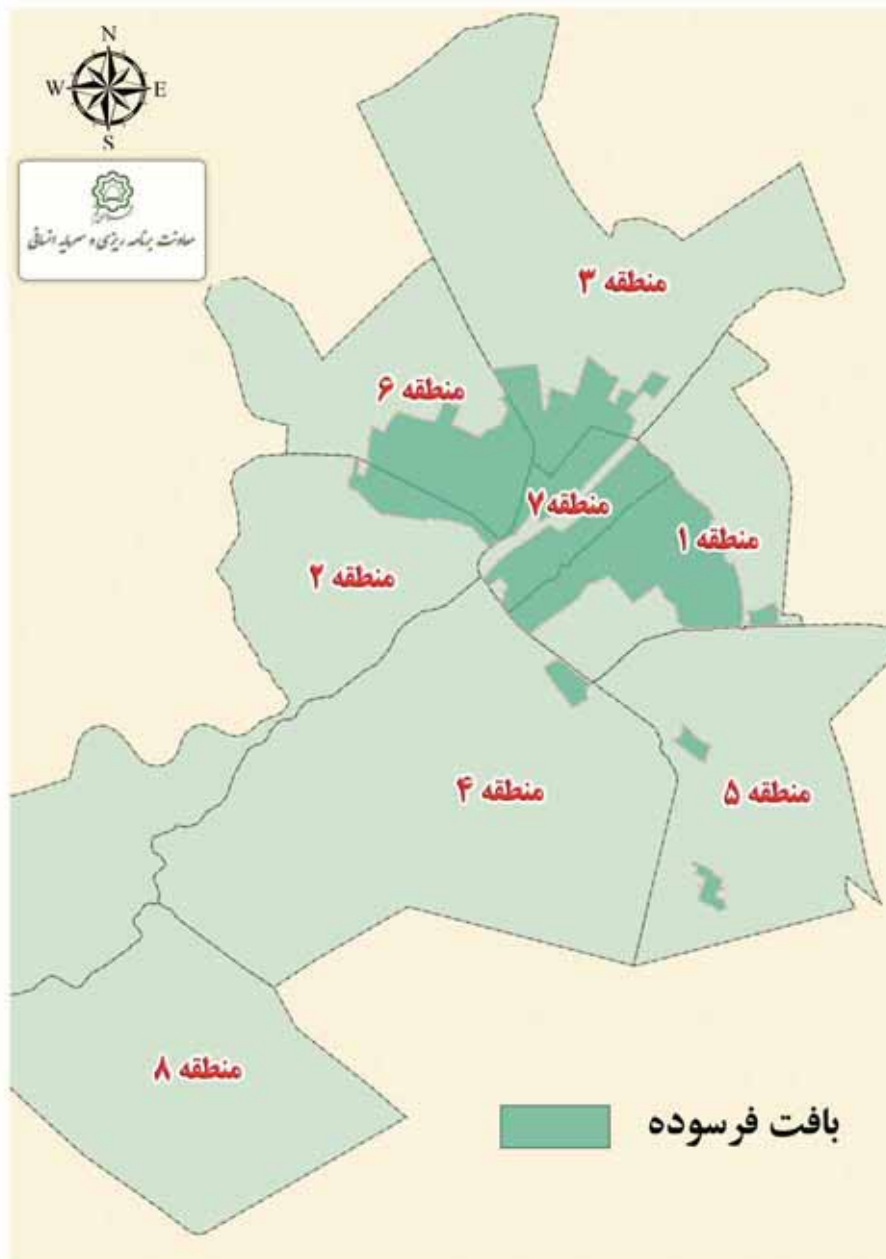
ماه	تعداد	مساحت زمین	تعداد سقف	مساحت اعیان
فروردین	۶	۳۴۱.۱	۲۴	۲۱۸۹
اردیبهشت	۲	۰	۶	۳۶۲
تیر	۲	۲۵۲	۹	۱۱۵۱
مرداد	۴	۸۹۶.۵	۲۳	۴۹۰۴
شهریور	۱۰	۱۳۰۷	۵۳	۷۵۳۲۵
مهر	۵	۳۴۰.۸	۱۷	۱۶۴۱
آبان	۴	۱۴۵۱	۱۸	۶۹۶۴
آذر	۳	۱	۹	۸۸۴.۹
دی	۲	۱۳۱	۷	۵۵۹.۱
بهمن	۲	۲۸۷.۶	۹	۹۰۹.۷
اسفند	۳	۳۹۱.۲	۱۲	۱۰۹۹
مجموع	۳	۴۹۵.۸	۱۵	۲۴۱۷

مأخذ- سامانه سرا - شهرداری قم

۱۴-۳- جانمایی بافت فرسوده به تفکیک مناطق هشت گانه شهرداری قم



۱۵-۳- جانمایی بافت فرسوده به تفکیک مناطق هشت گانه شهرداری قم







۴



کشاورزی، دامداری و شیلات



تعاریف و مفاهیم

بهره‌بردار کشاورزی: شخصی حقیقی یا حقوقی است که به تنهایی یا با مشارکت دیگران، مدیریت امور بهره‌برداری کشاورزی و مسئولیت فنی و اقتصادی آن را به عهده داشته و مستقیماً در سود و زیان آن سهیم است.

اراضی کشاورزی: منظور زمین‌های دایر کشاورزی است که شامل اراضی زراعی و باغ و قلمستان می‌شود.

اراضی زراعی: بخشی از زمین‌های کشاورزی است که به فعالیت زراعت (کشت و کار نباتات سالانه) اعم از زیرکشت و آیش، اختصاص یافته است.

اراضی زراعی آبی: آن قسمت از اراضی زراعی است که زراعت انجام شده در آن آبیاری می‌شود.

اراضی زراعی دیم: آن قسمت از اراضی زراعی است که زراعت انجام شده در آن آبیاری نمی‌شود و آب مورد نیاز برای رشد گیاه از طریق نزولات آسمانی تأمین می‌شود.

باغ و قلمستان: آن بخش از اراضی کشاورزی که در زمان سرشماری زیر کشت نباتات دائمی به صورت کاشت مجتمع قرار داشته است.

باغ: زمینی است در فضای باز که در آن کاشت درختان مثمر به صورت مجتمع انجام شده باشد.

قلمستان: زمینی است در فضای باز که در آن انواع تبریزی (تبریزی، سپیدار، کبوده، صنوبر، پده، شالک و ...) و اوکالیپتوس با هدف بهره‌برداری از تنه یا شاخه آن به صورت مجتمع کاشته شده باشد.

کاشت ساده (باغ تک محصولی): نوعی کاشت مجتمع است که در آن فقط یک نوع محصول دائمی کاشته شده و اصطلاحاً "تک محصولی" باشد. مانند باغی که در آن فقط انگور کاشته شده است.

کاشت مخلوط (باغ چند محصولی): نوعی کاشت مجتمع است که در آن بیش از یک نوع محصول دائمی و به صورت مخلوط کاشته شده است به نحوی که تعیین مساحت هر یک از محصولات مقدور نیست.

سطح زیر کشت (کاشت): مساحت زمینی است که به منظور تولید محصول مورد نظر در سال آمارگیری، در همان سال و یا قبل از آن، زیر کشت رفته باشد.



آیش: آن قسمت از اراضی زراعی آبی یا دیم، که در تناوب کشت قرار دارد ولی در سال زراعی موردنظر، کشت نشده است و محصولی از آن برداشت نخواهد شد که برحسب مورد، آیش آبی یا آیش دیم محسوب می‌شود.

سال زراعی: منظور از سال زراعی، اول مهرماه هر سال تا پایان شهریورماه سال بعد است. **محصولات سالانه:** به نباتاتی اطلاق می‌شود که به طور معمول ساقه‌ی علفی دارند و پس از برداشت محصول، بوته آن از بین می‌رود.

محصولات دائمی: گیاهانی هستند که غالباً تنه یا ساقه‌ی چوبی دارند و پس از برداشت محصول، تمام یا قسمتی از گیاه در زمین باقی می‌ماند و مجدداً در سال‌های بعد محصول می‌دهد.

زراعت: منظور از زراعت، کشت و کار نباتات سالانه در فضای باز یا تحت پوشش موقت، روی زمین زراعی، یا بین درختان باغ است.

باغداری: منظور از باغداری، احداث و نگهداری باغ‌های مثمر و غیرمثمر شامل قلمستان و بطور کلی پرورش نباتات دایمی روی زمین، در فضای باز یا زیر پوشش موقت است. نباتات دایمی گیاهانی هستند که غالباً تنه یا ساقه چوبی دارند و پس از برداشت محصول، تمام یا قسمتی از گیاه در زمین باقی می‌ماند و مجدداً در سال‌های بعد محصول می‌دهد. انواع درختان و درختچه‌های مثمر مانند پرتقال، هلو، انگور، بوته چای و گل محمدی و انواع درختان غیرمثمر مانند تبریزی و سپیدار، نباتات دایمی محسوب می‌شوند.

پرورش دام: منظور، پرورش گوسفند و بره، بز و بزغاله، که به آن‌ها دام کوچک و گاو و گوساله، گاو میش و بچه گاو میش و شتر و بچه شتر که به آن‌ها دام بزرگ گفته می‌شود، می‌باشد.

پرورش ماکیان: منظور، پرورش انواع مرغ و خروس و جوجه، بوقلمون، اردک و غاز است.

مرغ گوشتی: به نوعی مرغ و خروس اطلاق می‌شود که به منظور استفاده از گوشت آن پرورش داده می‌شود.

مرغ تخمگذار: مرغی است که برای تولید تخم مرغ خوراکی پرورش داده می‌شود.

مرغ مادر: مرغی است که تخم نطفه دار آن، برای تولید جوجه استفاده می‌شود.

ماهیان سردابی: ماهیانی مانند قزل آلا که در آب های با دمای بین ۱۹-۶ درجه سانتی گراد رشد و نمو می کنند. گونه‌هایی از این ماهیان در محیط های مصنوعی نظیر استخر و سدهای ساخته شده پرورش داده می شوند.

گرمابی: ماهیانی هستند که از نظر زیستی در آب های با دمای ۳۵-۱۴ درجه سانتی گراد رشد و نمو می کنند. گونه‌هایی از این ماهیان در محیط های مصنوعی نظیر آب بندان، آب پشت سدها و استخرها پرورش داده می شوند. مانند خانواده کپور، ماهیان پرورشی (آمور، فیتوتاگ، کپور پرورشی و ...).

۴-۱- بهره‌برداران فهرست شده و بهره‌برداران سرشماری شده برحسب نوع بهره‌بردار و شهرستان: آبان ۱۳۹۳

خانوار معمولی غیر ساکن		خانوار معمولی ساکن		جمع		شرح
سرشماری شده	فهرست شده	سرشماری شده	فهرست شده	سرشماری شده	فهرست شده	
۲	۲	۸۰۹۲	۸۱۷۸	۱۱۷۳۲	۱۱۸۳۰	کل استان
۲	۲	۸۰۹۲	۸۱۷۸	۱۱۷۳۲	۱۱۸۳۰	شهرستان قم

ادامه...

شرکت رسمی/مؤسسه عمومی		بهره‌بردار غیر ساکن		شرح
سرشماری شده	فهرست شده	سرشماری شده	فهرست شده	
۷۶	۷۶	۳۵۶۲	۳۵۷۴	کل استان
۷۶	۷۶	۳۵۶۲	۳۵۷۴	شهرستان قم

مأخذ- مرکز آمار ایران

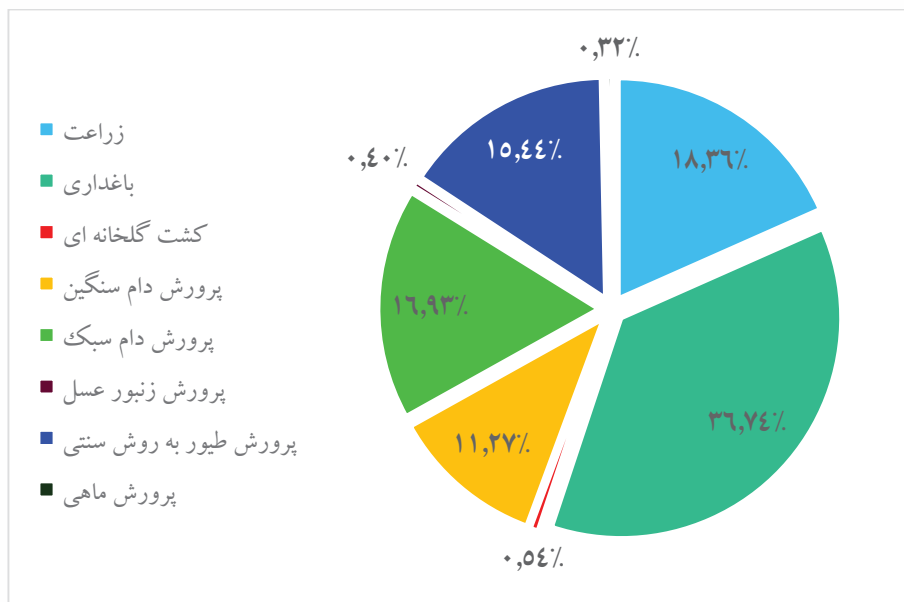
۴-۲- بهره برداری های کشاورزی بر حسب نوع فعالیت و شهرستان: آبان ۱۳۹۳

شرح	زراعت	باغداری	کشت گلخانه ای	پرورش دام سنگین	پرورش دام سبک	پرورش زنبور عسل	پرورش کرم ابریشم	پرورش طیور به روش سنتی	پرورش ماهی
کل استان	۳۴۱۸	۶۸۴۰	۱۰۰	۲۰۹۷	۳۱۵۲	۷۵	۰	۲۸۷۴	۵۹
شهرستان قم	۳۴۱۸	۶۸۴۰	۱۰۰	۲۰۹۷	۳۱۵۲	۷۵	۰	۲۸۷۴	۵۹

مأخذ- مرکز آمار ایران

۴-۱- سهم بهره برداری های کشاورزی بر حسب نوع فعالیت در استان قم: آبان

۱۳۹۳



منبع: جدول ۴-۲

۳-۴- تعداد بهره برداری و مساحت زمین بهره برداری های با زمین بر حسب
وسعت اراضی کشاورزی: آبان ۱۳۹۳ (بهره برداری - هکتار)

باغ و قلمستان		اراضی زراعی		کل		وسعت اراضی کشاورزی
مساحت	تعداد بهره برداری	مساحت	تعداد بهره برداری	مساحت	تعداد بهره برداری	
۹۸۹۳	۶۸۲۲	۴۳۰۵۳	۳۴۱۲	۵۲۹۴۶	۸۳۴۶	جمع
۸۵۵	۴۵۸۰	۱۶۱	۶۴۱	۱۰۱۶	۴۷۴۰	جمع کمتر از ۱ هکتار
۷۶	۱۵۴۲	۲	۶۰	۷۸	۱۵۷۰	کمتر از ۰/۱ هکتار
۱۳۳	۱۰۹۲	۱۰	۱۱۸	۱۴۳	۱۱۳۲	۰/۱ تا کمتر از ۰/۲ هکتار
۳۲۸	۱۲۹۷	۴۹	۲۴۳	۳۷۷	۱۳۳۸	۰/۲ تا کمتر از ۰/۵ هکتار
۳۱۸	۶۴۹	۹۹	۲۲۰	۴۱۷	۷۰۰	۰/۵ تا کمتر از ۱ هکتار
۱۶۵۸	۱۴۲۷	۲۲۷۸	۱۱۳۴	۳۹۳۵	۱۸۶۵	جمع ۱ تا کمتر از ۵ هکتار
۶۰۱	۶۹۵	۳۴۴	۳۵۴	۹۴۵	۸۱۹	۱ تا کمتر از ۲ هکتار
۴۳۹	۳۶۴	۶۱۶	۳۳۸	۱۰۵۴	۴۹۴	۲ تا کمتر از ۳ هکتار
۳۴۹	۲۲۵	۶۹۳	۲۶۱	۱۰۴۲	۳۳۴	۳ تا کمتر از ۴ هکتار
۲۶۹	۱۴۳	۶۲۵	۱۸۱	۸۹۵	۲۱۸	۴ تا کمتر از ۵ هکتار
۱۷۸۰	۵۸۳	۹۹۸۵	۱۱۶۸	۱۱۷۶۵	۱۲۴۸	جمع ۵ تا کمتر از ۲۰ هکتار
۵۱۲	۲۴۷	۲۲۲۲	۴۳۱	۲۷۳۴	۴۶۶	۵ تا کمتر از ۷/۵ هکتار
۲۶۶	۹۰	۱۱۶۰	۱۶۰	۱۴۲۶	۱۷۲	۷/۵ هکتار تا کمتر از ۱۰ هکتار
۵۷۳	۱۵۹	۴۳۴۰	۴۱۸	۴۹۱۳	۴۴۳	۱۰ تا کمتر از ۱۵ هکتار
۴۲۸	۸۷	۲۲۶۳	۱۵۹	۲۶۹۲	۱۶۷	۱۵ تا کمتر از ۲۰ هکتار

۳-۴- تعداد بهره برداری و مساحت زمین بهره برداری های با زمین بر حسب
وسعت اراضی کشاورزی: آبان ۱۳۹۳ (ادامه) (بهره برداری- هکتار)

باغ و قلمستان		اراضی زراعی		کل		وسعت اراضی کشاورزی
مساحت	تعداد بهره برداری	مساحت	تعداد بهره برداری	مساحت	تعداد بهره برداری	
۳۱۴	۴۹	۲۳۸۲	۱۲۲	۲۶۹۵	۱۲۹	جمع ۲۰ تا کمتر از ۵۰ هکتار
۲۷۵	۴۴	۲۷۳۲	۱۰۱	۳۰۰۸	۱۰۴	۲۰ تا کمتر از ۲۵ هکتار
۴۱۲	۳۹	۲۷۰۷	۷۵	۳۱۱۹	۷۷	۲۵ تا کمتر از ۳۵ هکتار
۴۵۹۹	۱۰۱	۲۲۸۰۹	۱۷۰	۲۷۴۰۹	۱۸۱	۳۵ تا کمتر از ۵۰ هکتار
۹۴۲	۵۶	۶۲۹۸	۱۰۵	۷۲۴۰	۱۰۹	جمع ۵۰ هکتار و بیشتر
۱۱۹۱	۲۹	۵۵۲۸	۴۷	۶۷۱۹	۵۱	۵۰ تا کمتر از ۱۰۰ هکتار
۱۱۹۱	۲۹	۵۵۲۸	۴۷	۶۷۱۹	۵۱	۱۰۰ تا کمتر از ۲۰۰ هکتار
۱۰۴۷	۱۲	۳۰۲۸	۱۵	۴۰۷۵	۱۶	۲۰۰ تا کمتر از ۵۰۰ هکتار
۱۱۵۰	۲	۵۲۵	۱	۱۶۷۵	۳	۵۰۰ تا کمتر از ۱۰۰۰ هکتار
۰	۰	۰	۰	۰	۰	۱۰۰۰ تا کمتر از ۲۰۰۰ هکتار
۲۷۰	۲	۷۴۳۰	۲	۷۷۰۰	۲	۲۰۰۰ هکتار و بیشتر

مأخذ- مرکز آمار ایران

۴-۴- تعداد بهره برداری و مساحت زمین بهره برداری های با زمین بر حسب نوع کشت و شهرستان: آبان ۱۳۹۳ (بهره برداری - هکتار)

کل						شرح
مساحت			تعداد بهره برداری			
دیم	آبی	جمع	دیم	آبی	جمع	
۸۳۹	۵۲۱۰۷	۵۲۹۴۶	۲۰۲	۱۰۱۲۴	۱۰۳۲۶	کل استان
۸۳۹	۵۲۱۰۷	۵۲۹۴۶	۲۰۲	۱۰۱۲۴	۱۰۳۲۶	شهرستان قم

ادامه...

اراضی زراعی						شرح
مساحت			تعداد بهره برداری			
دیم	آبی	جمع	دیم	آبی	جمع	
۸۳۴	۴۲۲۱۹	۴۳۰۵۳	۱۹۳	۳۳۱۱	۳۵۰۴	کل استان
۸۳۴	۴۲۲۱۹	۴۳۰۵۳	۱۹۳	۳۳۱۱	۳۵۰۴	شهرستان قم

ادامه...

باغ و قلمستان						شرح
مساحت			تعداد بهره برداری			
دیم	آبی	جمع	دیم	آبی	جمع	
۵	۹۸۸۸	۹۸۹۳	۹	۶۸۱۳	۶۸۲۲	کل استان
۵	۹۸۸۸	۹۸۹۳	۹	۶۸۱۳	۶۸۲۲	شهرستان قم

مأخذ- مرکز آمار ایران

۴-۵- تعداد بهره برداری و سطح کاشت محصولات زراعی در فضای باز برحسب نوع محصول، کشت و شهرستان: آبان ۱۳۹۳ (بهره برداری - هکتار)

گندم						شرح
سطح کاشت			تعداد بهره برداری			
دیم	آبی	جمع	دیم	آبی	جمع	
۴۶۸	۵۴۳۹	۵۹۰۷	۱۳۵	۱۱۹۰	۱۳۲۵	کل استان
۴۶۸	۵۴۳۹	۵۹۰۷	۱۳۵	۱۱۹۰	۱۳۲۵	شهرستان قم

ادامه...

جو						شرح
سطح کاشت			تعداد بهره برداری			
دیم	آبی	جمع	دیم	آبی	جمع	
۸۳	۱۴۳۶۵	۱۴۴۴۸	۳۰	۲۳۸۴	۲۴۱۴	کل استان
۸۳	۱۴۳۶۵	۱۴۴۴۸	۳۰	۲۳۸۴	۲۴۱۴	شهرستان قم

ادامه...

سایر محصولات زراعی						شرح
سطح کاشت			تعداد بهره برداری			
دیم	آبی	جمع	دیم	آبی	جمع	
۵۷	۳۲۹۳۰	۳۲۹۸۷	۴۸	۱۸۰۸	۱۸۵۶	کل استان
۵۷	۳۲۹۳۰	۳۲۹۸۷	۴۸	۱۸۰۸	۱۸۵۶	شهرستان قم

مأخذ- مرکز آمار ایران



۴-۶- مساحت و نوع فعالیت گلخانه در بهره برداری ها بر حسب شهرستان:

آبان ۱۳۹۳ (بهره برداری)

بهره برداری				مساحت (هکتار)	شرح
کاشت محصولات دائمی	کاشت محصولات سالانه	کاشت گل و گیاه زینتی	جمع		
۷۵	۲۵	۱۳	۱۱۳	۷۸	کل استان
۷۵	۲۵	۱۳	۱۱۳	۷۸	شهرستان قم

مأخذ- مرکز آمار ایران

۴-۷- بهره برداری های دارای انواع دام در روز آمارگیری و تعداد دام آن ها به

تفکیک شهرستان: آبان ۱۳۹۳ (بهره برداری-رأس)

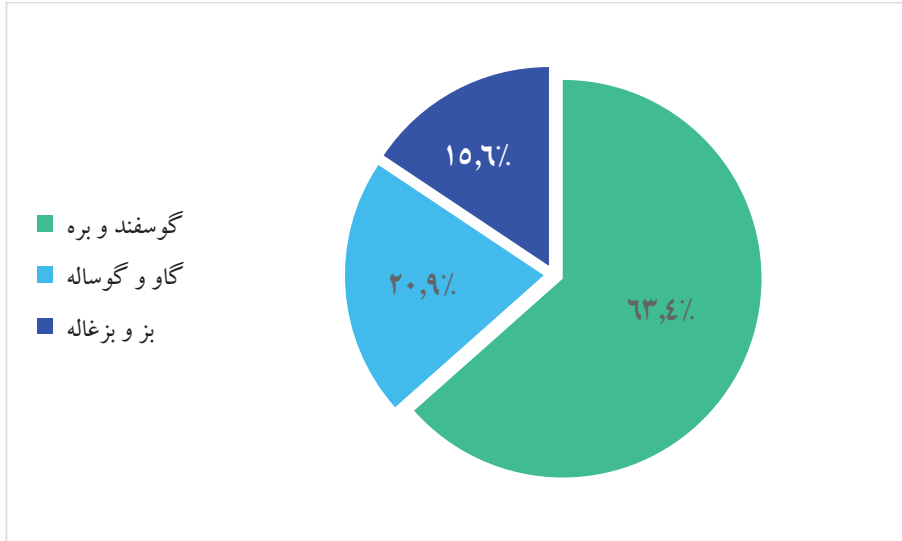
تعداد گاو و گوساله			تعداد بهره برداری	شرح
نر	ماده	جمع		
۴۱۶۷۲	۲۰۷۶۷	۶۲۴۳۹	۶۵۳۰	کل استان
۴۱۶۷۲	۲۰۷۶۷	۶۲۴۳۹	۶۵۳۰	شهرستان قم

ادامه...

تعداد بز و بزغاله			تعداد گوسفند و بره			شرح
نر	ماده	جمع	نر	ماده	جمع	
۲۳۰۰۲	۲۳۶۵۷	۴۶۶۵۹	۵۹۸۸۳	۱۲۹۴۶۵	۱۸۹۳۴۸	کل استان
۲۳۰۰۲	۲۳۶۵۷	۴۶۶۵۹	۵۹۸۸۳	۱۲۹۴۶۵	۱۸۹۳۴۸	شهرستان قم

مأخذ- مرکز آمار ایران

۳-۴- سهم انواع دام در بهره برداری ها در روز آمارگیری: آبان ۱۳۹۳ (رأس)



مبنا: جدول ۴-۷

۸-۴- بهره‌برداری‌های دارای دام شیردوشی شده^(۱)، تعداد دام و مقدار تولید شیر هر یک از انواع دام (رأس- تن)

سال	مقدار کل تولید شیر	گوسفند			بز		
		بهره برداری	دام شیردوشی شده	مقدار تولید شیر	بهره برداری	دام شیردوشی شده	مقدار تولید شیر
۱۳۹۰	۷۳۰۵۳	۲۷۷	۴۲۶۰	۲۱۰	۲۱۱	۱۵۲	
۱۳۹۳	۹۳۶۵۳	۲۱	۵۸۷	۶۰	۳۸۰	۶۵۰	

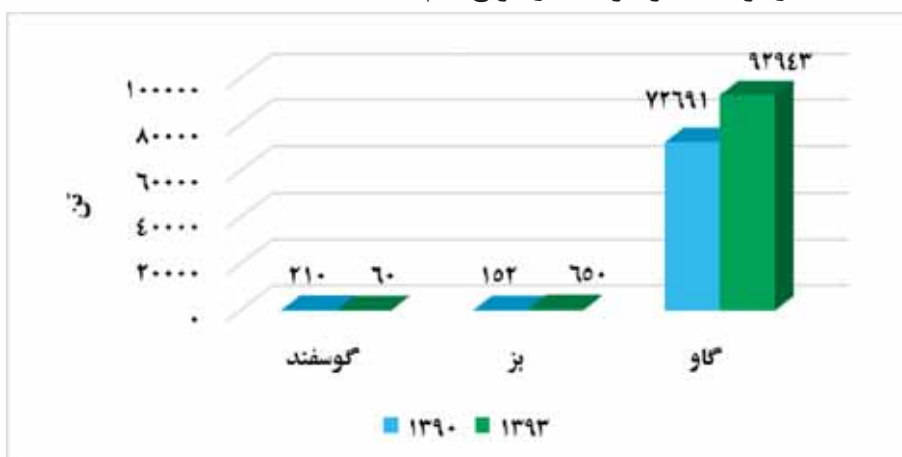
ادامه...

سال	گاو		
	بهره برداری	دام شیردوشی شده	مقدار تولید شیر
۱۳۹۰	۲۴۹۳	۱۸۸۴۱	۷۲۶۹۱
۱۳۹۳	۸۸۰	۱۲۴۲۹	۹۲۹۴۳

۱- منظور از دام شیردوشی شده، دام ماده ای است که در ۳۶۵ روز گذشته نسبت به روز سرشماری زایمان کرده و از آن شیردوشی شده باشد. دامی که تمام شیر آن به مصرف نوزادش می‌رسد، دام شیردوشی شده محسوب نمی‌شود.

مأخذ - مرکز آمار ایران

۴-۴- مقدار تولید شیر هر یک از انواع دام



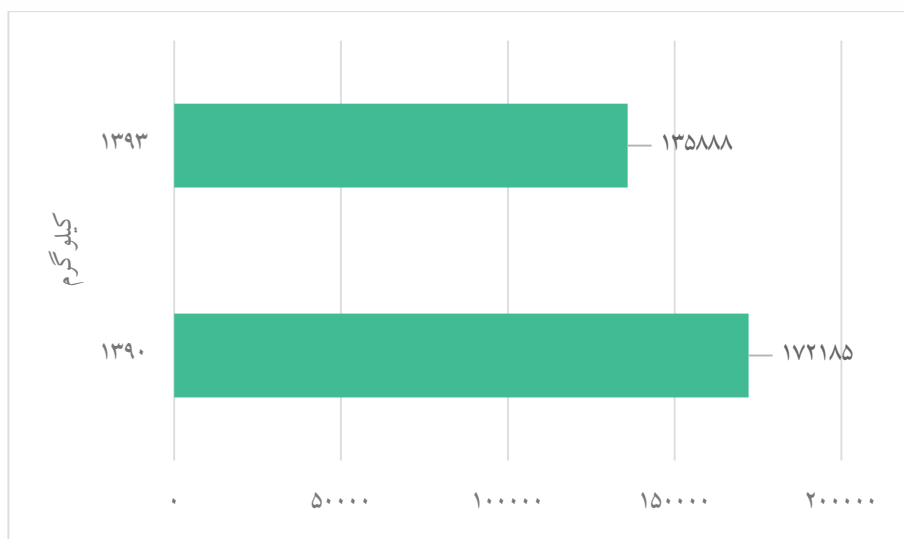
منبع: جدول ۸-۴

۴-۹- بهره‌برداری‌های دارای دام مولد، تعداد دام و مقدار تولید پشم گوسفند و مو و کرک بز (رأس- کیلوگرم)

سال	گوسفند			بز		
	تعداد بهره	تعداد دام مولد	مقدار تولید پشم	تعداد بهره	تعداد دام مولد	مقدار تولید پشم
۱۳۹۰	۲۳۰۴	۱۶۴۵۲۰	۱۷۲۱۸۵	۷	۱۴	۶
۱۳۹۳	۱۹۰۸	۱۵۷۴۴۶	۱۳۵۸۸۸	۰	۰	۰

مأخذ - مرکز آمار ایران

۴-۵- مقدار تولید پشم گوسفند



منبع: جدول ۴-۹

۴-۱۰- بهره‌برداری‌های دارای فعالیت باغداری و مقدار تولید محصولات باغی

(بهره‌برداری - تن)

تولید محصولات باغی	تعداد بهره‌برداری‌های دارای فعالیت باغداری	سال
۶۵۹۵۴	۶۸۴۸	۱۳۹۳

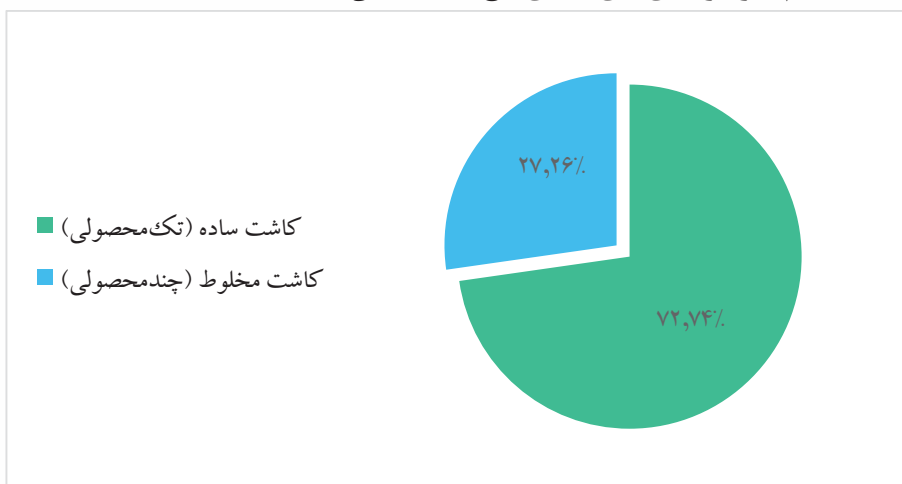
مأخذ - مرکز آمار ایران

۴-۱۱- تعداد و مساحت بهره‌برداری‌های دارای باغ و قلمستان (بهره‌برداری - هکتار)

کاشت مخلوط (چندمحصولی)		کاشت ساده (تک‌محصولی)		کل باغ و قلمستان		سال
مساحت	تعداد بهره‌برداری	مساحت	تعداد بهره‌برداری	مساحت	تعداد بهره‌برداری	
۲۶۹۷	۵۱۰۴	۷۱۹۶	۲۴۱۰	۹۸۹۳	۶۸۴۸	۱۳۹۳

مأخذ - مرکز آمار ایران

۴-۶- سهم بهره‌برداری‌های دارای باغ و قلمستان



منبع: جدول ۴-۱۱

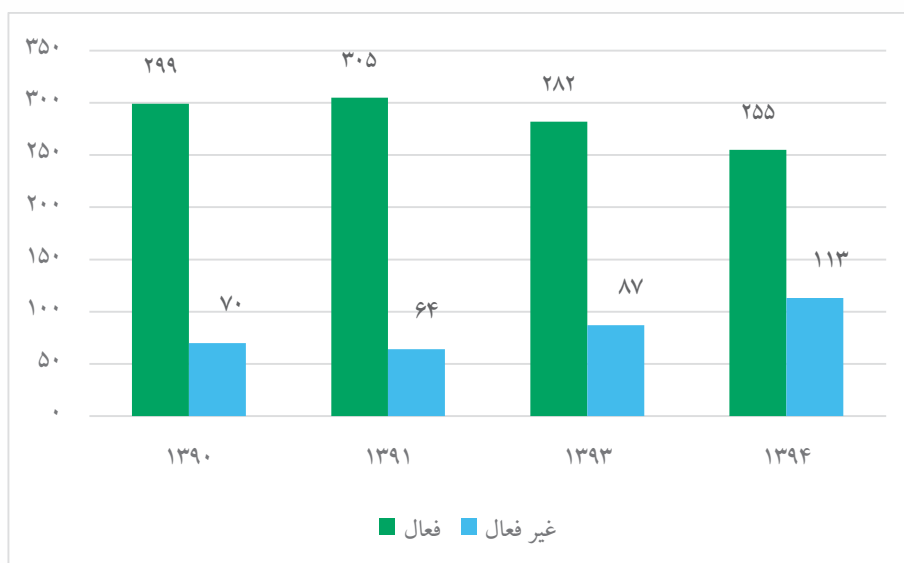
۴-۱۲- مرغداری‌های پرورش دهنده مرغ گوشتی و ظرفیت^(۱) سالن‌های آن

ظرفیت (هزار قطعه) دارای سیستم دانخوری اتوماتیک	تعداد مرغداری			سال
	کل	غیر فعال	فعال	
۲۹۰۰	۶۸۲۲	۷۰	۲۹۹	۱۳۹۰
۰۰۰	۶۸۲۲	۶۴	۳۰۵	۱۳۹۱
۰۰۰	۰	۸۷	۲۸۲	۱۳۹۳
۲۹۶۰	۵۷۱۶	۱۱۳	۲۵۵	۱۳۹۴

۱- منظور از ظرفیت سالن، تعداد مرغ و یا خروسی است که با توجه به امکانات و تأسیسات موجود، قابل پرورش می‌باشد.

مأخذ - مرکز آمار ایران

۴-۲- مرغداری‌های پرورش دهنده مرغ گوشتی



منبع: جدول ۴-۱۲



۱۳-۴- مقدار و ارزش انواع تولیدات مرغداری‌های پرورش دهنده مرغ گوشتی

(تن- میلیون ریال)

سال	مرغ زنده پرورش یافته		مرغ حذفی ^(۱)		کود	
	مقدار	ارزش	مقدار	ارزش	مقدار	ارزش
۱۳۹۰	۴۰۴۸۵	۹۹۹۴۷۳	۲۱۱	۲۷۳۷	۳۴۴۴۴	۱۱۸۷۱
۱۳۹۳	۵۷۳۰۸	۲۱۸۳۰۸۱	۹۶	۲۹۵۴	۲۸۹۹۴	۴۰۹۱۳

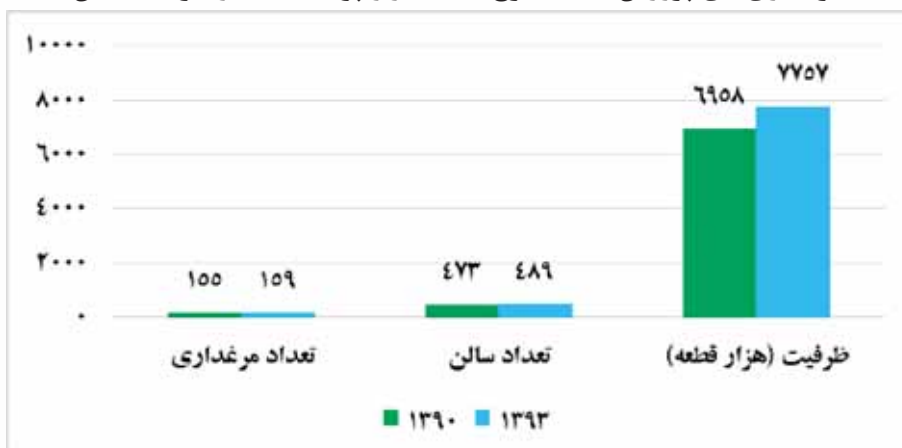
۱- گوشت مرغ و خروس‌های حذفی که به دلایل مختلف از رده خارج می‌شوند و یا در پایان دوره بهره‌برداری به کشتارگاه انتقال می‌یابند، قابل استفاده است.
مأخذ- مرکز آمار ایران

۱۴-۴- مرغداری‌های پرورش دهنده مرغ تخمگذار و پولت، تعداد و ظرفیت^(۱) سالن‌ها

سال	تعداد مرغداری	تعداد سالن	ظرفیت (هزار قطعه)
۱۳۹۰	۱۵۵	۴۷۳	۶۹۵۸
۱۳۹۳	۱۵۹	۴۸۹	۷۷۵۷

۱- منظور از ظرفیت سالن، تعداد مرغ و یا خروسی است که با توجه به امکانات و تأسیسات موجود سالن، در آن قابل پرورش می‌باشد.
۲- از سال ۱۳۸۸ آمار مربوط به مرغداری‌های تخمگذار می‌باشد.
مأخذ- مرکز آمار ایران

۸-۴- مرغداری‌های پرورش دهنده مرغ تخمگذار و پولت، تعداد و ظرفیت سالن‌ها



مبنا: جدول ۴-۱۴

۱۵-۴- مقدار و ارزش انواع تولیدات مرغداری‌های پرورش دهنده مرغ تخمگذار و پولت (تن- میلیون ریال)

سال	تخم مرغ خوراکی ^(۱)		مرغ حذفی ^(۲)		کود	
	مقدار	ارزش	مقدار	ارزش	مقدار	ارزش
۱۳۹۰	۶۳۰۲۴	۱۳۵۰۷۳۲	۲۳۸۳	۲۶۰۹۳	۴۹۴۴۲	۱۸۶۳۲
۱۳۹۳	۱۱۸۶۸۶	۳۴۷۹۲۸۵	۲۳۸۲	۵۰۲۵۴	۵۵۸۱۹	۸۸۸۸۹

۱- تخم مرغ خوراکی شامل لنبه و تخم مرغ شکسته می باشد.

۲- گوشت مرغ و خروس‌های حذفی که به دلایل مختلف از رده خارج می‌شوند و یا در پایان دوره بهره برداری به کشتارگاه انتقال می یابند، قابل استفاده است
مأخذ - مرکز آمار ایران

۱۶-۴- تعداد و ظرفیت گاوداری‌های صنعتی فعال برحسب نوع فعالیت (رأس)

سال و فعالیت	تعداد	ظرفیت (۱) کل
۱۳۹۲	۷۷۸	۹۹۲۷۸
۱۳۹۳	۱۱۷۰	۱۵۸۵۱۲
۱۳۹۵	۹۷۱	۱۳۷۱۴۱

۱- منظور از ظرفیت کل، تعداد رأس دامی است که با توجه به تأسیسات و امکانات موجود قابل نگهداری است.
مأخذ - مرکز آمار ایران

۱۷-۴- تعداد گاو و گوساله گاوداری‌های صنعتی فعال (رأس)

سال	کل گاوداری‌ها				گاوداری‌های تولید کننده شیر			
	جمع کل	اصیل	آمیخته	بومی	جمع	اصیل	آمیخته	بومی
۱۳۹۲	۶۰۶۰۱	۲۵۵۹۳	۲۶۹۰۴	۸۱۰۴	۲۴۹۹۳	۲۲۲۱۳	۲۷۳۵	۴۵
۱۳۹۵	۶۴۸۴۲	۲۹۸۷۰	۲۲۳۱۷	۱۲۶۵۵	۲۳۷۴۲	۲۰۶۹۴	۲۴۶۸	۵۸۰

مأخذ - مرکز آمار ایران



۱۸-۴- مقدار و ارزش تولید شیر و کود گاوداری های صنعتی

سال	شیر		کود خشک	
	مقدار (هزار تن)	ارزش (میلیون ریال)	مقدار (هزار تن)	ارزش (میلیون ریال)
۱۳۹۱	۸۵	۷۱۶۹۹۵	۱۳۹	۲۸۰۰۶
۱۳۹۴	۱۰۴	۱۲۰۰۱۴۶	۱۲۳	۵۵۱۷۵

مأخذ - مرکز آمار ایران

۱۹-۴- تعداد و وزن لاشه قابل مصرف انواع دام ذبح شده در کشتارگاه های

رسمی (لاشه - تن)

سال	جمع		گوسفند و بره		بز و بزغاله	
	تعداد	وزن	تعداد	وزن	تعداد	وزن
۱۳۹۰	۳۳۶۹۶۷	۶۶۸۸۱۴۰	۲۶۶۱۵۴	۳۹۹۲۳۱۰	۵۸۷۱۲	۸۸۰۶۸۰
۱۳۹۱	۵۱۰۹۸۹	۱۱۰۷۶۹۵۴	۴۲۵۶۴۴	۷۶۶۱۵۹۲	۷۱۱۰۹	۱۲۷۹۹۶۲
۱۳۹۲	۴۸۹۲۷۲	۱۰۷۰۸۵۴۰	۳۹۴۰۲۵	۷۰۹۲۴۵۰	۸۴۷۵۵	۱۵۲۵۵۹۰
۱۳۹۳	۵۶۵۱۱۷	۱۲۳۵۲۳۰۸	۴۶۰۹۳۴	۸۵۷۶۳۰۱	۹۴۲۷۱	۱۷۸۵۸۱۷
۱۳۹۴	۷۳۶۰۳۴	۱۴۴۴۷۳۲۰	۶۳۹۸۸۱۶	۱۰۶۲۹۱۱۹	۸۶۲۷۰	۱۹۳۶۶۶۱
۱۳۹۵	۶۰۶۲۳۸	۱۳۱۲۴۴۱۳	۵۱۳۶۰۶	۹۶۱۴۳۶۱	۸۳۸۵۷	۱۷۱۶۵۲۲

ادامه...

سال	گاو و گوساله		شتر و بچه شتر	
	تعداد	وزن	تعداد	وزن
۱۳۹۰	۱۱۶۵۶	۱۷۴۸۴۰۰	۴۴۵	۶۶۷۵۰
۱۳۹۱	۱۳۶۹۸	۲۰۵۴۷۰۰	۵۳۸	۸۰۷۰۰
۱۳۹۲	۱۰۰۹۷	۲۰۱۹۴۰۰	۳۹۵	۷۱۱۰۰
۱۳۹۳	۹۴۷۲	۱۹۱۰۴۵۰	۴۴۰	۷۹۷۴۰
۱۳۹۴	۹۴۳۸	۱۷۹۹۸۰۰	۴۴۰	۷۱۷۴۰
۱۳۹۵	۸۴۲۴	۱۷۳۰۳۵۰	۳۵۱	۶۳۱۸۰

۱- شامل آمار کشتارگاه های خصوصی که با مجوز سازمان دامپزشکی فعالیت کشتار دام داشته اند نیز می باشد.

مأخذ - مرکز آمار ایران

۲۰-۴- سطح زیر کشت محصولات سالانه (هکتار)

سطح زیر کشت محصولات سالانه			سال زراعی
دیم	آبی	جمع	
۷۵۸	۵۸۳۹۵	۵۹۱۵۳	۱۳۸۹-۹۰
۷۰۰	۵۱۰۴۷	۵۱۷۴۷	۱۳۹۰-۹۱
۱۵۰۰	۵۰۵۴۹	۵۲۰۴۹	۱۳۹۱-۹۲
۱۴۰۸	۴۹۰۹۷	۵۰۵۰۵	۱۳۹۲-۹۳
۱۰۹۳	۴۴۱۷۵	۴۵۲۶۸	۱۳۹۳-۹۴
۱۲۵۰	۴۰۷۱۶	۴۱۹۶۶	۱۳۹۴-۹۵

مأخذ- اداره کل جهاد کشاورزی استان قم

۲۱-۴- مقدار انواع کود شیمیایی توزیع شده (تن)

سولفات آمونیوم	فسفات آمونیوم	اوره	جمع	سال
۰	۰	۱۱۰۸۷	۱۷۸۷۰	۱۳۹۰
۰	۰	۹۰۸۸	۱۱۳۹۱	۱۳۹۱
۰	۷۹۵	۸۴۱۰	۱۰۹۰۷	۱۳۹۲
۰	۹۷۰	۹۹۰۹	۱۴۳۴۸	۱۳۹۳
۰	۳۰۳۹	۷۹۴۸	۱۴۱۷۰	۱۳۹۴
۵۴۰	۳۹۵	۶۸۷۰	۱۱۷۲۲	۱۳۹۵

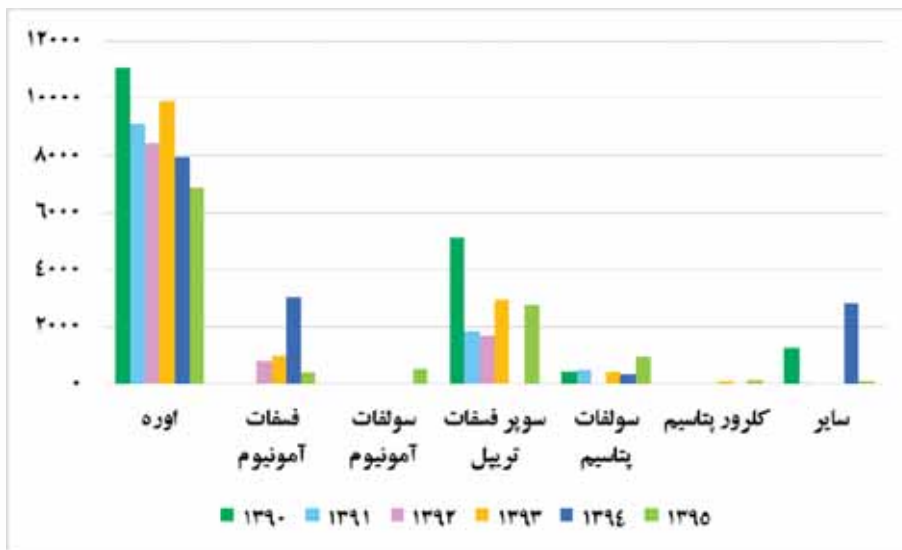
ادامه...

سایر	کلور پتاسیم	سولفات پتاسیم	سوپر فسفات تریپل	سال
۱۲۴۸	۰	۴۳۳	۵۱۰۲	۱۳۹۰
۴	۰	۴۸۸	۱۸۱۱	۱۳۹۱
۰	۰	۰	۱۷۰۲	۱۳۹۲
۰	۷۴	۴۵۰	۲۹۴۵	۱۳۹۳
۲۸۱۴	۰	۳۶۹	۰	۱۳۹۴
۷۴	۱۳۱	۹۳۹	۲۷۷۳	۱۳۹۵

مأخذ - شرکت سهامی خدمات حمایتی کشاورزی استان قم

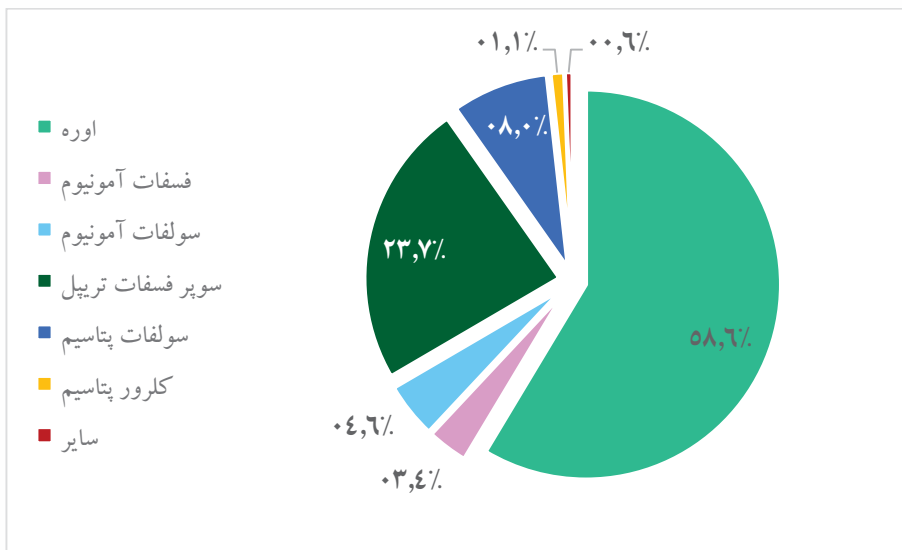


۴-۹- مقدار انواع کود شیمیایی توزیع شده (تن)



مبنا: جدول ۴-۲۱

۴-۱۰- سهم انواع کود شیمیایی توزیع شده در سال ۱۳۹۵



مبنا: جدول ۴-۲۱

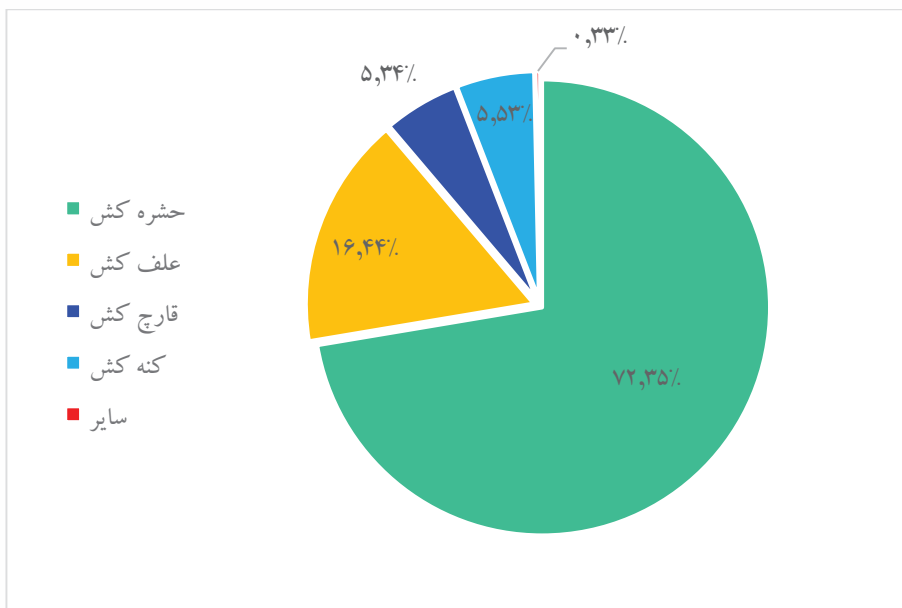
۴-۲۲- مقدار انواع سموم فروخته شده (کیلوگرم)

سال	جمع	حشره کش	علف کش	قارچ کش	کنه کش	موش کش	سایر
۱۳۹۰	۵۹۸۹۵	۳۱۶۱۶	۱۷۷۹۲	۴۳۵۲	۴۶۳۵	۱۰۰۰	۵۰۰
۱۳۹۱	۵۷۶۹۰	۲۵۸۴۰	۲۱۳۰۰	۳۸۰۰	۵۷۵۰	۵۰۰	۵۰۰
۱۳۹۲	۶۹۳۶	۴۸۰	۴۴۷۹	۱۹۳۴	۴۳	۰	۰
۱۳۹۳ ^(۱)	۶۰۰	۰	۰	۶۰۰	۰	۰	۰
۱۳۹۴	۱۰۱۰۰	۰	۰	۱۰۰	۱۰۰۰۰	۰	۰
۱۳۹۵	۱۰۴۹۰۰	۷۵۹۰۰	۱۷۲۵۰	۵۶۰۰	۵۸۰۰	۰	۳۵۰

۱- کاهش سموم فروخته شده در سال ۱۳۹۳ نسبت به سال های گذشته بدلیل واگذاری این امر به بخش خصوصی است.

مأخذ - شرکت سهامی خدمات حمایتی کشاورزی استان قم

۴-۱۱- سهم انواع سموم فروخته شده در سال ۱۳۹۵



مبنا: جدول ۴-۲۲

۲۳-۴- متوسط هزینه تولید محصولات کشاورزی در یک هکتار به تفکیک زمین و مراحل مختلف کاشت، داشت و برداشت (هزار ریال)

۱۳۸۹-۹۰					محصول
برداشت	داشت	کاشت	زمین ^(۱)	جمع	
۱۱۶۱	۵۳۲۸	۲۶۶۲	۵۴۶۷	۱۴۶۱۸	گندم آبی
۴۲۶	۲۴۱	۸۷۷	۱۱۸۷	۲۷۳۱	گندم دیم
۷۱۸	۴۵۰۲	۲۰۵۳	۳۶۰۶	۱۰۸۷۹	جو آبی
×	×	×	×	×	جو دیم
۵۸۷۹	۱۴۰۳۲	۳۳۲۶	۳۹۱۴	۲۷۱۵۱	پنبه
۹۳۶	۵۷۲۲	۲۹۷۱	۵۸۶۲	۱۵۴۹۱	کلزا

ادامه...

۱۳۹۰-۹۱					محصول
برداشت	داشت	کاشت	زمین ^(۱)	جمع	
۱۳۴۳	۵۴۶۳	۲۵۰۴	۳۹۰۳	۱۳۲۱۳	گندم آبی
۷۰۰	۰	۱۶۰۰	۱۲۰۰	۳۵۰۰	گندم دیم
۹۷۸	۵۷۰۷	۲۱۹۹	۲۷۳۶	۱۱۶۲۰	جو آبی
×	×	×	×	×	جو دیم
۳۷۱۰	۱۵۷۲۹	۱۰۰۲۴	۵۲۰۰	۳۴۶۶۳	پنبه
۷۳۳	۸۴۱۷	۲۲۶۳	۶۰۸۷	۱۷۵۰۰	کلزا

۲۳-۴- متوسط هزینه تولید محصولات کشاورزی در یک هکتار به تفکیک زمین و مراحل مختلف کاشت، داشت و برداشت (ادامه) (هزار ریال)

۱۳۹۱-۹۲					محصول
برداشت	داشت	کاشت	زمین ^(۱)	جمع	
۱۷۹۹	۷۹۹۳	۴۶۷۱	۳۳۶۸	۱۷۸۳۱	گندم آبی
×	×	×	×	×	گندم دیم
۱۴۲۶	۶۵۹۲	۴۳۱۳	۲۶۵۹	۱۴۹۹۰	جو آبی
×	×	×	×	×	جو دیم
۳۵۷۹	۱۱۳۵۰	۸۷۲۳	۳۳۴۶	۲۶۹۹۸	پنبه
۱۳۰۹	۸۳۸۹	۸۵۷۶	۲۷۶۳	۲۱۰۳۷	کلزا

ادامه...

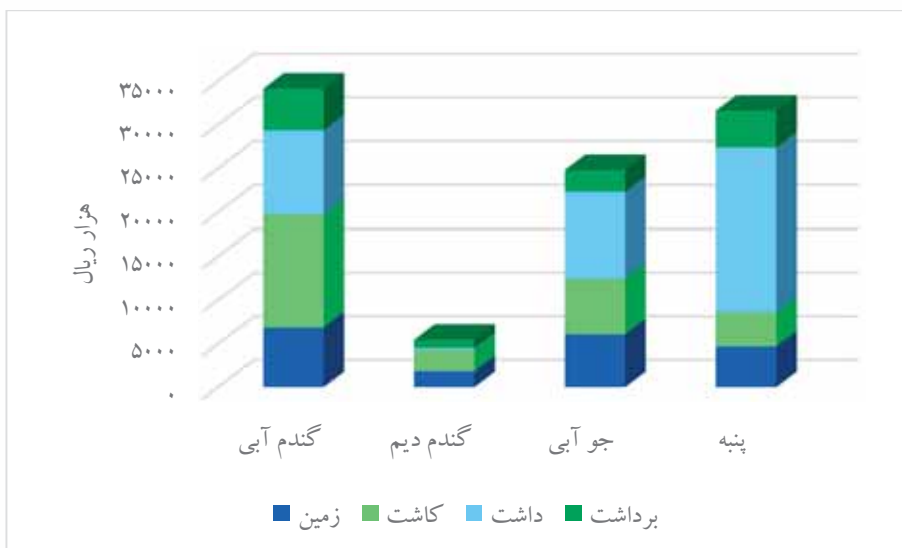
۱۳۹۲-۹۳					محصول
برداشت	داشت	کاشت	زمین ^(۱)	جمع	
۲۰۹۶	۱۱۷۳۹	۶۳۸۶	۷۱۵۰	۲۷۳۷۱	گندم آبی
×	×	×	×	×	گندم دیم
۲۰۷۱	۹۷۴۲	۵۸۱۶	۶۶۵۸	۲۴۲۸۷	جو آبی
×	×	×	×	×	جو دیم
-	-	-	-	-	پنبه
۲۱۰۳	۹۳۴۱	۳۵۷۰	۶۵۱۱	۲۱۵۲۵	کلزا

۴-۲۳- متوسط هزینه تولید محصولات کشاورزی در یک هکتار به تفکیک زمین و مراحل مختلف کاشت، داشت و برداشت (ادامه) (هزار ریال)

۱۳۹۳-۹۴					محصول
برداشت	داشت	کاشت	زمین ^(۱)	جمع	
۴۷۷۲	۹۶۰۲	۱۲۹۰۷	۶۸۵۷	۳۴۱۳۸	گندم آبی
۹۳۴	۲۱۳	۲۴۴۹	۱۸۴۳	۵۴۴۰	گندم دیم
۲۴۷۹	۹۸۳۹	۶۴۱۷	۶۰۸۲	۲۴۸۱۸	جو آبی
×	×	×	×	×	جو دیم
۴۲۰۰	۱۸۷۷۶	۳۹۴۰	۴۶۸۸	۳۱۶۰۵	پنبه
۰۰۰	۰۰۰	۰۰۰	۰۰۰	۰۰۰	کلزا

۱- متوسط هزینه تولید زمین مجموع هزینه آماده سازی زمین و اجاره بهاء زمین است.
 مأخذ - اداره کل جهاد کشاورزی استان قم

۴-۱۲- متوسط هزینه تولید محصولات کشاورزی در یک هکتار به تفکیک زمین و مراحل مختلف کاشت، داشت و برداشت سال ۱۳۹۴-۹۵



مبنا: جدول ۴-۲۳

۲۴-۴- سطح زیر کشت و مقدار تولید محصولات کشاورزی اصلی سالانه

(به استثنای نباتات صنعتی) (هکتار - تن)

۱۳۹۱-۹۲		۱۳۹۰-۹۱		۱۳۸۹-۹۰		محصول
تولید	سطح زیر کشت	تولید	سطح زیر کشت	تولید	سطح زیر کشت	
غلات						
۳۸۱۳۹	۹۵۷۷	۳۳۹۳۳	۹۱۷۶	۴۹۹۸۳	۱۵۵۶۳	گندم
۸۸۷۷۴	۲۵۳۸۷	۶۸۳۸۱	۲۳۱۷۹	۶۸۷۹۵	۲۵۷۹۱	جو
نباتات علوفه‌ای						
۸۸۵۹۹	۹۵۰۱	۱۰۴۷۶۱	۱۰۵۷۱	۵۳۰۴۲	۶۹۰۱	یونجه

ادامه...

۱۳۹۴-۹۵		۱۳۹۳-۹۴		۱۳۹۲-۹۳		محصول
تولید	سطح زیر کشت	تولید	سطح زیر کشت	تولید	سطح زیر کشت	
غلات						
۲۶۰۸۲	۷۲۶۲	۳۳۴۵۷	۹۱۰۰	۰۰۰	۰۰۰	گندم
۷۶۸۴۹	۲۱۹۳۸	۷۴۷۶۳	۲۲۸۳۹	۰۰۰	۰۰۰	جو
نباتات علوفه‌ای						
۸۹۸۷۹	۸۱۱۴	۷۰۹۶۴	۷۳۴۰	۰۰۰	۰۰۰	یونجه

مأخذ - اداره کل جهاد کشاورزی استان قم

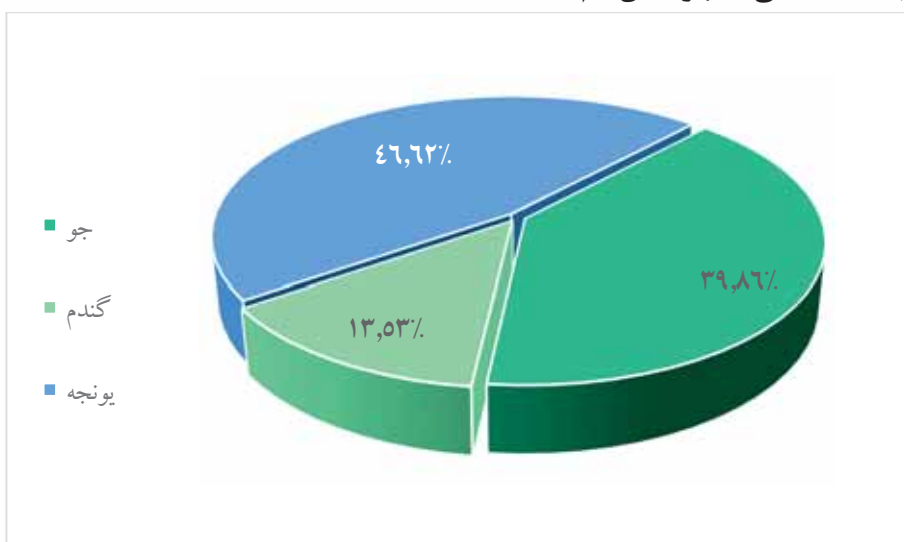


۴-۲۵- سطح زیر کشت و تولید برخی از محصولات سالانه (به استثنای نباتات صنعتی) برحسب شهرستان: (۹۵-۱۳۹۴) (هکتار-تن)

شرح	جو		گندم		یونجه	
	سطح زیر کشت	تولید	سطح زیر کشت	تولید	سطح زیر کشت	تولید
کل استان	۲۱۹۳۸	۷۶۸۴۹	۷۲۶۲	۲۶۰۸۲	۸۱۱۴	۸۹۸۷۹
شهرستان قم	۲۱۹۳۸	۷۶۸۴۹	۷۲۶۲	۲۶۰۸۲	۸۱۱۴	۸۹۸۷۹

مأخذ - اداره کل جهاد کشاورزی استان قم

۴-۱۳- سهم سطح زیر کشت و تولید برخی از محصولات سالانه (به استثنای نباتات صنعتی) شهرستان قم: (۹۵-۱۳۹۴)



منبع: جدول ۴-۲۵

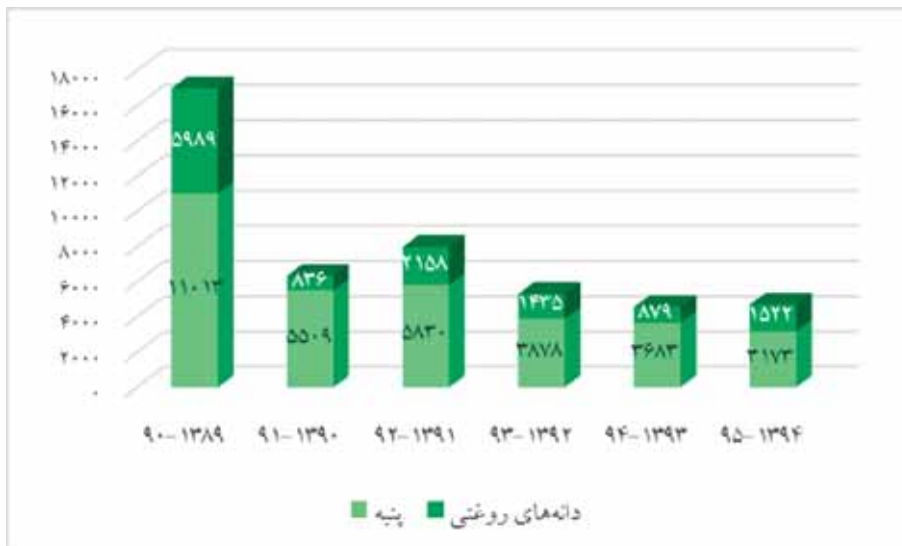
۴-۲۶- سطح زیر کشت و مقدار تولید برخی از نباتات صنعتی (هکتار-تن)

دانه‌های روغنی ^(۱)		پنبه		سال
تولید	سطح زیر کشت	تولید	سطح زیر کشت	
۵۹۸۹	۱۹۴۷	۱۱۰۱۳	۵۴۵۷	۱۳۸۹-۱۳۹۰
۸۳۶	۷۸۸	۵۵۰۹	۲۲۸۰	۱۳۹۰-۱۳۹۱
۲۱۵۸	۹۴۹	۵۸۳۰	۲۳۲۸	۱۳۹۱-۱۳۹۲
۱۴۳۵	۸۹۰	۳۸۷۸	۱۸۱۰	۱۳۹۲-۱۳۹۳
۸۷۹	۴۷۲	۳۶۸۳	۱۳۰۱	۱۳۹۳-۱۳۹۴
۱۵۲۲	۹۰۰	۳۱۷۳	۱۴۱۰	۱۳۹۴-۱۳۹۵

۱- دانه های روغنی شامل کلزا و سایر دانه های روغنی است.

مأخذ - اداره کل جهاد کشاورزی استان قم

۴-۱۴- مقدار تولید برخی از نباتات صنعتی (تن)



منبع: جدول ۴-۲۶

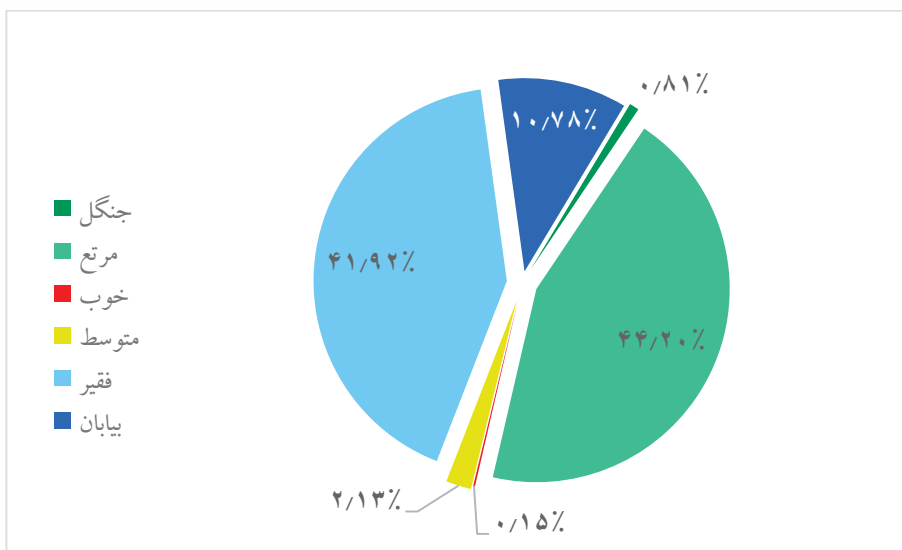


۴-۲۷- مساحت جنگل‌ها، مراتع و پدیده های بیابانی (سال ۱۳۹۵) (هکتار)

شرح	مساحت
جنگل	۱۳۲۷۹
مرتع	۷۲۳۰۱۹
خوب	۲۴۹۸
متوسط	۳۴۸۳۰
فقیر	۶۸۵۶۹۱
بیابان	۱۷۶۳۸۳

مأخذ - اداره کل منابع طبیعی و آبخیزداری استان قم

۴-۱۵- مساحت جنگل‌ها، مراتع و پدیده های بیابانی (سال ۱۳۹۵)



منبع: جدول ۴-۲۷

۴-۲۸- مساحت جنگل کاری بر حسب نوع مالکیت (هکتار)

سال	جمع	دولتی	خصوصی
۱۳۹۳	۱۰۰	۱۰۰	۰
۱۳۹۴	۰	۰	۰
۱۳۹۵	۱۰	۱۰	۰

مأخذ - اداره کل منابع طبیعی و آبخیزداری استان قم

۴-۲۹- مساحت نهالستان و تولید آن

سال	مساحت (هکتار)			تولید (اصله)		
	جمع	دولتی	خصوصی	جمع	دولتی	خصوصی
۱۳۹۰	۵۶/۵	۵۶/۵	۰	۲۱۳۹۴۰	۲۱۳۹۴۰	۰
۱۳۹۱	۵۶/۵	۵۶/۵	۰	۵۳۲۰۰	۵۳۲۰۰	۰
۱۳۹۲	۵۶/۵	۵۶/۵	۰	۱۰۵۰۰	۶۲۰۰۰	۵۱۵۰۰
۱۳۹۳	۵۶/۵	۵۶/۵	۰	۳۴۶۰۰	۷۱۲۰۰	۳۶۶۰۰
۱۳۹۴	۵۶/۵	۵۶/۵	۰	۷۲۰۰۰	۷۲۰۰۰	۰
۱۳۹۵	۵۶/۵	۵۶/۵	۰	۸۷۲۰۰	۸۷۲۰۰	۰

مأخذ - اداره کل منابع طبیعی و آبخیزداری استان قم



۳۰-۴- موارد و مساحت آتش سوزی در جنگل‌ها و مراتع (فقره - هکتار)

سال	موارد آتش سوزی مراتع	مساحت مورد حریق مراتع
۱۳۹۰	۱۴	۱۳۳/۷
۱۳۹۱	۱۸	۱۲۳
۱۳۹۲	۱۲	۱۶۲
۱۳۹۳	۱۴	۳۳/۵
۱۳۹۴	۱۱	۸۸/۷
۱۳۹۵	۱۰	۳۲/۸

مأخذ - اداره کل منابع طبیعی و آبخیزداری استان قم

۳۱-۴- فعالیت‌های انجام شده در زمینه حفاظت آبخیزها (هکتار)

سال	طرح پیشگیری و مهار سیلاب	طرح حفاظت خاک و آبخیزداری	طرح حوزه سدهای موجود	طرح کنترل و پخش سیلاب در حوزه آبخیز	طرح اصلاح و ساماندهی کاربری اراضی آبخیزها
۱۳۹۰	۸۹۰۰	۱۰۵۵۷	۲۴۴۴	۰	۳۵۰
۱۳۹۱	۵۴	۰	۴۵	۰	۳۵۰
۱۳۹۲	۷۰۰	۰	۶۴۹	۱۱۵۵	۳۵۰
۱۳۹۳	۱۳۳۳	۰	۶۴۹۹	۰	۰
۱۳۹۴	۰	۰	۷۵	۶۴۰	۰
۱۳۹۵	۰	۰	۵۹۰	۱۷۲۵۸	۰

مأخذ - اداره کل منابع طبیعی و آبخیزداری استان قم

۳۲-۴- فعالیت‌های انجام شده در زمینه تثبیت شن‌های روان و بیابان‌زدایی

سال	بوته کاری (هکتار)	نهاد کاری (هکتار)	احداث بادشکن (کیلومتر)	حفاظت و قرق (هکتار)
۱۳۹۰	۴۴۸	۰	۸۳	۷۶۵۵
۱۳۹۱	۰	۰	۰	۰
۱۳۹۲	۶۹	۰	۰	۷۷۲۴
۱۳۹۳	۲۳۱	۰	۰	۷۹۵۵
۱۳۹۴	۰	۱۴۳	۰	۶۳۸۲
۱۳۹۵	۰	۰	۰	۶۳۸۲

مأخذ - اداره کل منابع طبیعی و آبخیزداری استان قم

۴-۳۳- مقدار تولید آبی پروری (تن)

مزارع پرورش میگو (آب شیرین)	مزارع پرورش ماهی			جمع	سال
	مزارع پرورش ماهی خاویاری	مزارع پرورش ماهی سردابی	مزارع پرورش ماهی گرمابی		
۱	۸	۴۲۰	۴۹۵	۹۲۴	۱۳۹۰
۱	۰	۵۲۰	۵۲۲	۱۰۴۳	۱۳۹۱
۰	۰	۶۷۹	۵۷۳	۱۲۵۲	۱۳۹۲
۰	۱۴	۷۲۰	۷۱۰	۱۴۴۴	۱۳۹۳
۰/۴	۱۳	۴۳۹	۷۵۶	۱۲۰۸/۴	۱۳۹۴
۱	۱۳	۴۸۰	۷۶۴	۱۲۵۸	۱۳۹۵

مأخذ - اداره کل جهاد کشاورزی استان قم

۴-۳۴- میزان استحصال خاویار و گوشت از انواع ماهیان خاویاری (تن)

گوشت فیله ماهی	خاویار فیله ماهی	سال
۸	۰	۱۳۹۰
۸	۰/۰۴	۱۳۹۱
۱۵	۰/۰۳۱	۱۳۹۲
۱۳/۸	۰/۱۲	۱۳۹۳
۱۳	۰/۰۹	۱۳۹۴
۱۳	۰/۰۷	۱۳۹۵

مأخذ - اداره کل جهاد کشاورزی استان قم

۳۵-۴- تعداد شاغلان زیربخش شیلات استان قم (نفر)

سال	۱۳۹۰	۱۳۹۱	۱۳۹۲	۱۳۹۳	۱۳۹۴	۱۳۹۵
تعداد شاغلین	۰۰۰	۲۶۵	۲۹۵	۳۰۴	۲۶۴	۲۸۸

مأخذ - اداره کل جهاد کشاورزی استان قم

۳۶-۴- مساحت مزارع پرورش ماهی و میگو (هکتار)

سال	۱۳۹۰	۱۳۹۱	۱۳۹۲	۱۳۹۳	۱۳۹۴	۱۳۹۵
پرورش ماهی گرمابی	۱۱۵	۶۰/۵	۶۱/۶	۶۶/۳	۶۰/۷	۶۸/۲
پرورش ماهی سردابی	۱۳/۵	۹/۱	۵/۱	۹/۳	۴/۱	۵/۱۶
پرورش میگو	۷	۷	۷	۷	۷	۷
جمع	۱۳۵/۵	۷۶/۶	۷۳/۷	۸۲/۶	۷۱/۸	۸۰/۴

مأخذ - اداره کل جهاد کشاورزی استان قم

۳۷-۴- مشخصات عمومی شرکت‌های تعاونی کشاورزی فعال تحت پوشش اداره

کل تعاون در پایان سال (هزار ریال)

سال	سرمایه	شاغلان	اعضاء	تعداد
۱۳۹۰	۶۳۵۲۹۰۰۰	۱۱۷۶	۱۴۶۳	۱۷۳
۱۳۹۱	۶۵۷۶۲۰۰۰	۱۲۸۳	۱۵۵۷	۱۸۶
۱۳۹۲	۶۵۷۶۴۰۰۰	۱۳۰۷	۱۵۷۸	۱۸۹
۱۳۹۳	۶۵۷۶۴۰۰۰	۱۳۰۷	۱۵۷۸	۱۸۹
۱۳۹۴	۶۳۳۵۹۰۰۰	۱۳۴۹	۱۵۴۲	۱۸۳
۱۳۹۵ ^(۱)	۷۶۶۵۳۰۰۰	۱۳۸۴	۱۵۶۶	۱۸۶

۱- تعداد تعاونیهای غیر فعال کشاورزی ۱۹۲ شرکت تعاونی و تعداد تعاونیهای در دست اجرا کشاورزی ۳۲ شرکت تعاونی می باشد.

مأخذ - اداره کل تعاون، کار و رفاه اجتماعی استان قم







نفت و گاز



تعاریف و مفاهیم

گاز LPG (Liquefied Petroleum Gas): مخلوطی از پروپان و بوتان نرمال است که در اثر شرایط محیط و مصرف، نسبت حجمی این دو ماده در مخلوط تغییر یافته و تحت فشاری حدود ۱۰۰ تا ۱۱۰ پوند بر اینچ مربع به صورت مایع در می آید.

گاز CNG (Compressed Natural Gas): گاز طبیعی سوختی با احتراق پاک، تمیز و بهینه است که سبب افزایش عمر موتور و کاهش تعمیرات آن می شود.

بنزین: ترکیبی از هیدروکربورهای به طور عمده حلقوی و ایزومره با نسبتهای متفاوت که برای افزایش درجه آرام سوزی آن از ترکیبات آلی به آن اضافه می شود.

سوخت های هواپیما: دارای انواع مختلفی است. مواد سازنده آنها همان نفت است که با اضافه کردن مواد افزودنی مانند ممانعت کننده از ایجاد زنگ، خوردگی و کاهش میزان ناخالصی ها، برای سوخت موتور هواپیما مناسب می گردد.

نفت سفید: برشی از نفت خام، متشکل از سه نوع هیدروکربور پارافینی، نفتینی و اروماتیکی می باشد. این فرآورده به عنوان سوخت گرمایشی به کار می رود و یکی از مواد اصلی تشکیل دهنده سوخت موتورهای جت است.

نفت گاز (گازوئیل): فرآورده ایست که بعد از برش نفت سفید به دست می آید و به عنوان سوخت ماشین آلات کشاورزی و صنعتی و برخی از وسایل حمل و نقل و تاسیسات حرارتی به کار می رود.

نفت کوره: نفت کوره از بازمانده تقطیر نفت خام در برجهای تقطیر پالایشگاه به دست می آید. این فرآورده به سبب دارا بودن هیدروکربورهای سنگین، به آسانی نمی سوزد و یکی از سوختهای عمده کشتی ها و واحدهای بزرگ صنعتی از جمله نیروگاه های برق به شمار می رود.

مشترک: مشترک، مصرف کننده ای است که با یک عرضه کننده انرژی برای یک دوران ثابت طبق مقررات کاربری دارای یک پیمان است و انشعاب یا انشعابات مورد تقاضایش برقرار شده است.

مشترک گاز: عبارت است از شخص حقیقی یا حقوقی که طبق روش پذیرش متقاضیان گاز پس از تحویل مدارک مورد نظر و پرداخت حقوق و هزینه های متعلقه، مشخصاتش در دفتر پذیرش اشتراک ثبت شده و شماره اشتراک به وی اختصاص یافته باشد.

مصرف کننده گاز: به مشترکینی اطلاق می گردد که جریان گاز آنها پس از طی مراحل اشتراک پذیری راه اندازی شده باشد.

انشعاب گاز: به خطوطی که جهت ارسال گاز از خطوط انتقال، خطوط تغذیه و شبکه تا ایستگاه اختصاصی مشترک نصب می شود انشعاب اطلاق می گردد.



۱-۵- مصرف انواع فرآورده‌های نفتی

سال	جمع ^(۱)	گاز مایع (تن)	سوخت‌های هواپیما (متر مکعب)	بنزین (متر مکعب)	نفت سفید (متر مکعب)
۱۳۹۰	۱۲۰۲۲۶۴	۱۸۴۵۲	۷۰۰	۳۵۸۱۲۲	۱۴۸۵۷
۱۳۹۱	۱۲۶۹۹۶۱	۱۷۱۱۸	۵۰۰	۳۹۴۰۰۳	۱۳۲۳۷
۱۳۹۲	۱۴۸۵۶۵۶	۱۵۵۱۳	۶۰۰	۴۱۹۱۹۴	۱۱۲۸۰
۱۳۹۳	۱۲۱۹۹۶۹	۱۶۱۶۲	۲۰۰۰	۴۳۹۰۵۲	۸۴۷۴
۱۳۹۴	۱۱۸۰۸۷۹	۱۵۸۰۶	۵۰۰	۴۵۵۲۸۵	۷۱۴۷
۱۳۹۵	۱۲۰۴۰۷۳	۱۴۵۶۶	۰	۴۸۳۹۸۲	۶۸۱۳

ادامه...

سال	نفت گاز ^(۲) (متر مکعب)	نفت کوره (متر مکعب)	روغن‌های موتور و صنعتی (متر مکعب)	قیر (تن)	سایر فرآورده‌ها ^(۳) (متر مکعب)
۱۳۹۰	۶۸۲۶۸۵	۱۴۵۶۰۰	۰	۰	۳۷۸۵
۱۳۹۱	۷۰۲۰۴۰	۱۵۹۶۸۱	۰	۰	۳۶۱۳
۱۳۹۲	۹۲۷۵۵۶	۱۲۶۶۲۶	۰	۰	۲۶۴۱
۱۳۹۳	۶۸۴۴۳۱	۸۷۰۱۲	۰	۰	۲۹۶
۱۳۹۴	۶۷۲۵۴۰	۴۴۹۰۷	۰	۰	۰
۱۳۹۵	۶۹۳۰۸۰	۲۰۱۹۸	۰	۰	۰

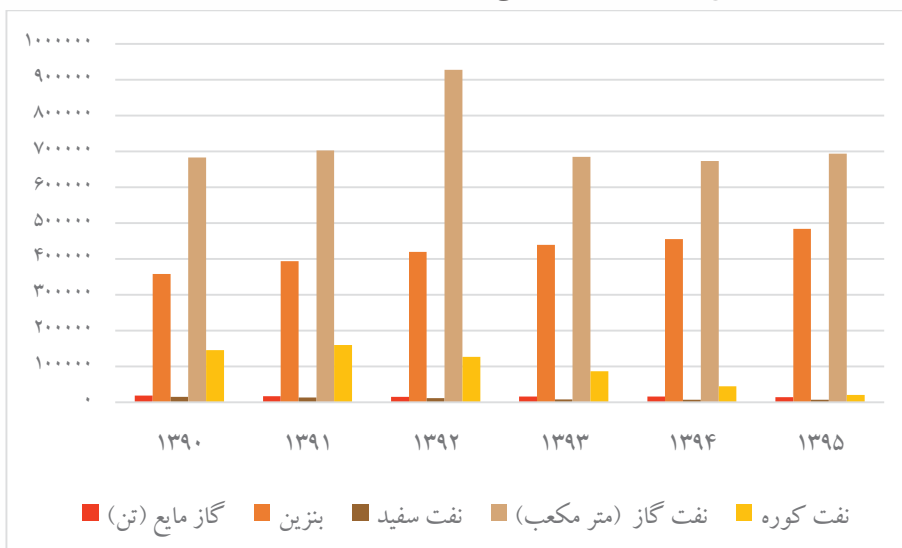
۱- جمع، ارقام تمامی ستون‌ها به استثنای ستون‌های مربوط به "گاز مایع"، "قیر" و "سایر فرآورده‌ها" می‌باشد.

۲- نفت گاز با احتساب مصارف نیروگاه می‌باشد.

۳- شامل انواع حلال‌ها می‌باشد.

مأخذ- شرکت پخش فرآورده‌های نفتی استان قم

۵-۱- مصرف انواع فرآورده‌های نفتی



منبع: جدول ۵-۱

۲-۵- تعداد مخازن و جایگاه‌های فروش مواد سوختی

سال	مخازن مواد سوختی		تعداد جایگاه	
	تعداد	ظرفیت (متر مکعب)	جمع	دولتی خصوصی ^(۱)
۱۳۹۰	۱۴۸	۶۶۰۰	۵۷	۱ / ۵۶
۱۳۹۱	۱۵۱	۶۷۰۰	۵۹	۱ / ۵۸
۱۳۹۲	۱۶۲	۷۵۰۰	۶۴	۱ / ۶۳
۱۳۹۳	۱۷۰	۷۹۰۰	۶۷	۱ / ۶۶
۱۳۹۴	۱۷۳	۸۰۳۹	۶۶	۱ / ۶۵
۱۳۹۵	۱۷۹	۷۹۶۶	۶۸	۰ / ۶۸

ادامه...

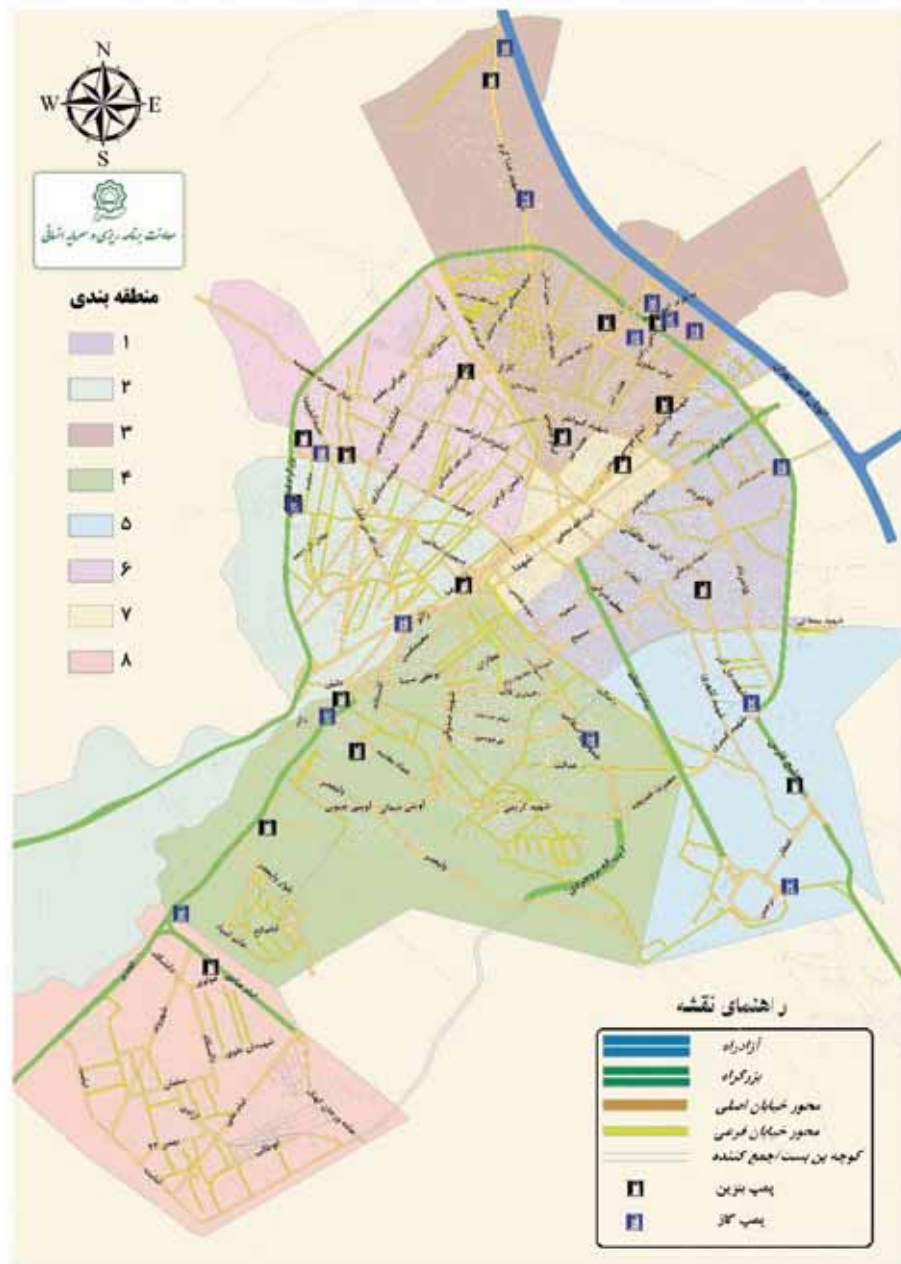
سال	تعداد پمپ				تعداد شعب فروش نفت	جایگاه سوخت گیری گاز فشرده طبیعی (CNG)
	بنزین سوپر	بنزین	نفت گاز	نفت سفید		
۱۳۹۰	۲۹	۲۰۱	۹۱	۱۰	۳۹	۱۰۹
۱۳۹۱	۳۵	۲۱۷	۹۳	۱۰	۲۷	۱۰۹
۱۳۹۲	۳۹	۲۵۵	۱۰۲	۱۰	۲۷	۱۲۴
۱۳۹۳	۴۱	۲۳۳	۱۰۶	۱۰	۲۷	۱۲۶
۱۳۹۴	۵۰	۲۴۶	۱۱۴	۱۰	۲۱	۱۲۶
۱۳۹۵	۵۱	۲۵۶	۱۱۹	۱۰	۲۱	۱۲۶

۱- اطلاعات مربوط به سال‌های ۱۳۹۰، ۱۳۹۱، ۱۳۹۲، ۱۳۹۳، ۱۳۹۴ توسط شرکت پخش فرآورده

های نفتی استان مورد تجدید نظر قرار گرفت.

مأخذ- شرکت پخش فرآورده های نفتی استان قم

۱-۵- جایگاهی جایگاه سوخت در شهر قم



۳-۵- تعداد شهرها و روستاهای گازرسانی شده و تعداد انواع انشعاب، تعداد مصرف کننده و مقدار مصرف گاز طبیعی

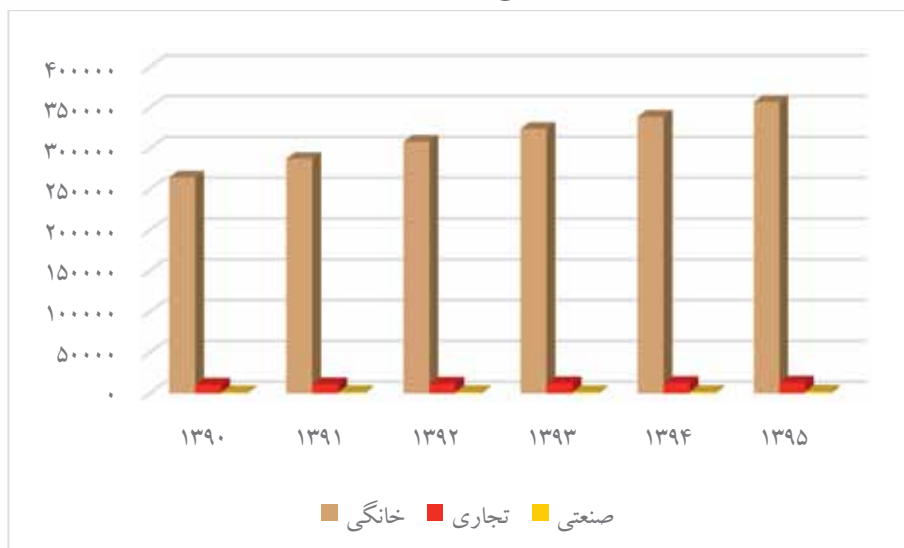
سال	تعداد شهرهای گازرسانی شده	تعداد روستاهای گازرسانی شده	تعداد انشعاب		
			جمع	خانگی، تجاری	صنعتی
۱۳۹۰	۶	۹۶	۱۵۱۰۹۳	۱۴۹۴۳۵	۱۶۵۸
۱۳۹۱	۶	۹۸	۱۵۴۴۱۴	۱۵۱۸۰۷	۲۶۰۷
۱۳۹۲	۶	۹۸	۱۵۶۸۳۶	۱۵۳۹۰۴	۲۹۳۲
۱۳۹۳	۶	۱۰۴	۱۶۰۶۳۷	۱۵۷۰۲۲	۳۶۱۵
۱۳۹۴	۶	۱۱۲	۱۶۲۶۷۶	۱۵۸۸۹۱	۳۷۸۵
۱۳۹۵	۶	۱۱۲	۱۶۴۴۹۰	۱۶۰۴۱۶	۴۰۷۴

ادامه...

سال	تعداد مصرف کننده				مصرف گاز طبیعی (میلیون متر مکعب)
	جمع	خانگی	تجاری ^(۱)	صنعتی	
۱۳۹۰	۲۷۶۷۸۴	۲۶۴۶۴۰	۱۰۷۷۷	۱۳۶۷	۲۰۹۵
۱۳۹۱	۳۰۰۳۷۴	۲۸۷۴۶۰	۱۱۴۰۲	۱۵۱۲	۲۱۴۲
۱۳۹۲	۳۲۲۰۰۵	۳۰۸۴۰۴	۱۱۹۶۸	۱۶۳۳	۲۰۳۴
۱۳۹۳	۳۳۸۴۹۴	۳۲۴۱۹۱	۱۲۵۳۹	۱۷۶۴	۲۴۱۳
۱۳۹۴	۳۵۳۷۰۵	۳۳۸۹۷۸	۱۲۹۰۴	۱۸۲۳	۲۳۷۹
۱۳۹۵	۳۷۲۶۲۳	۳۵۷۰۰۷	۱۳۳۲۱	۲۲۹۵	۲۴۵۰

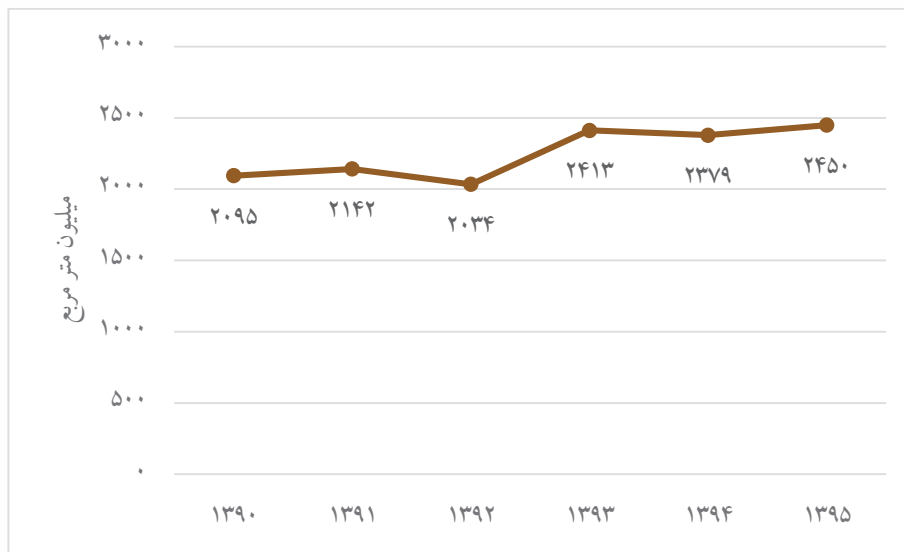
۱- آمار مساجد، مدارس و واحدهای تجاری در بخش تجاری وارد شده است.
مأخذ- شرکت گاز استان قم

۲-۵- تعداد مصرف کننده گاز طبیعی به تفکیک



منبع: جدول ۳-۵

۳-۵- میزان مصرف گاز طبیعی



منبع: جدول ۳-۵









تعاریف و مفاهیم

انشعاب آب: به آخرین رشته خط لوله‌ای که از لوله توزیع آب منشعب و به محل مصرف آب متصل می‌شود، انشعاب آب اطلاق می‌گردد.

ظرفیت نامی: عبارت است از توان اکتیو(حقیقی) هر مولد که از سوی سازنده‌ی آن مشخص می‌شود.

ظرفیت عملی یا قدرت عملی: عبارت است از بیشترین توان قابل تولید از یک مولد یا یک نیروگاه با احتساب شرایط محل نصب.

نیروگاه: تاسیساتی است که شکل‌های گوناگون انرژی را به انرژی برق برمی‌گرداند. یا به عبارتی دیگر محل استقرار مولدهای نیروی برق و تجهیزات وابسته است.

نیروگاه حرارتی: نیروگاهی که انرژی حرارتی نهفته در سوخته‌های جامد، مایع و گازی و یا سوخته‌های هسته‌ای را به انرژی برق تبدیل می‌کند.

نیروگاه گازی: در این نیروگاه انرژی ناشی از سوختن سوخته‌های فسیلی، هوا را تحت فشار و دمای زیاد قرار می‌دهد. این هوای مخلوط با گازهای ناشی از احتراق سوخت به صورت سیال حامل انرژی، برای گرداندن توربین متصل به مولد برق عمل می‌کند.

نیروگاه چرخه‌ی ترکیبی: نیروگاهی است مرکب از واحدهای گاز و بخاری که در آن به منظور افزایش بازده کلی حرارتی و بازیافت بخشی از انرژی باقی مانده در گازها را به دیگ بخار بازیافت هدایت می‌کنند. بخار حاصل از این طریق، توربین بخاری را به گردش در می‌آورد.

خط انتقال نیرو: خطی است که انرژی برق تولید شده را به طور کلان با ولتاژهای بالا از خود عبور می‌دهد.

مشترک برق: عبارت است از شخص حقیقی یا حقوقی که انشعاب مورد تقاضایش طبق مقررات برقرار شده باشد؛ مصرف کنندگان خانگی، عمومی، تجاری، کشاورزی و صنعتی شامل این تعریف می‌شوند.

۱-۶- منابع آب‌های زیرزمینی و مقدار تخلیه سالانه آن‌ها (میلیون متر مکعب)

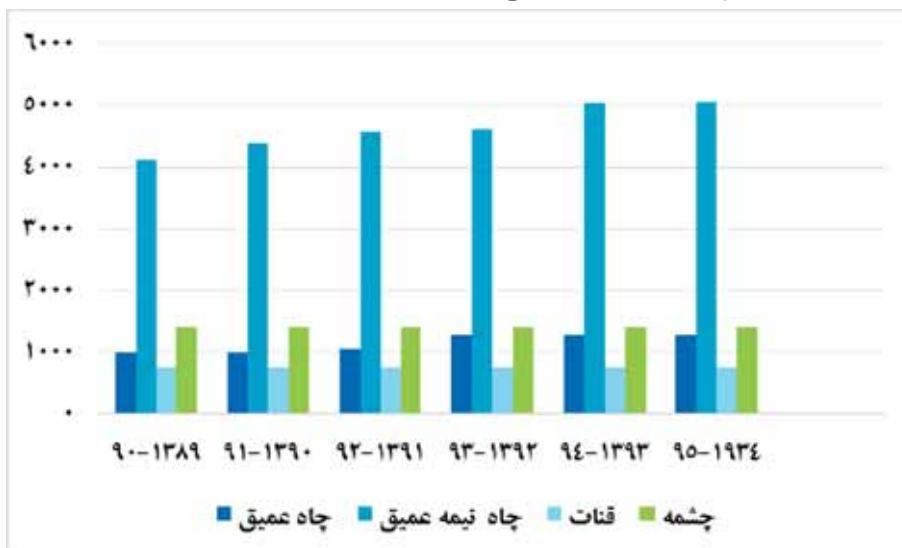
سال آبی (۱)	چاه عمیق		چاه نیمه عمیق		قنات		چشمه	
	تعداد	تخلیه سالانه	تعداد	تخلیه سالانه	تعداد	تخلیه سالانه	تعداد	تخلیه سالانه
۱۳۸۹-۹۰	۹۷۴	۵۳۲	۴۱۳۳	۱۹۰	۷۵۲	۱۴۶	۱۳۹۷	۱۶
۱۳۹۰-۹۱	۹۸۹	۵۶۰	۴۳۸۶	۱۶۵	۷۵۲	۱۴۶	۱۳۹۷	۱۳
۱۳۹۱-۹۲	۱۰۴۶	۵۹۰	۴۵۷۶	۸۵	۷۵۲	۱۴۶	۱۳۹۷	۱۳
۱۳۹۲-۹۳	۱۲۶۹	۶۰۲	۴۶۲۸	۶۳	۷۵۳	۱۶۲	۱۳۹۷	۱۸
۱۳۹۳-۹۴	۱۲۶۹	۵۰۲	۵۰۴۱	۳۸	۷۵۰	۱۵۰	۱۳۹۷	۱۴
۱۳۹۴-۹۵	۱۲۸۳	۴۹۳ (۲)	۵۰۵۳	۴۳/۵	۷۵۳	۱۶۳	۱۳۹۷	۱۸/۵

۱- اول مهر ماه هر سال لغایت شهریور سال بعد، سال آبی نامیده می‌شود.

۲- کاهش تخلیه سالانه چاه عمیق در سال ۱۳۹۴-۹۵ به دلیل نصب کنتور هوشمند می‌باشد.

مأخذ- شرکت سهامی آب منطقه ای قم

۱-۶- تعداد منابع آب‌های زیرزمینی



مبنا: جدول ۱-۶

۲-۶- مشخصات تأسیسات آب تحت پوشش شرکت های آب و فاضلاب

شهری (میلیون متر مکعب)

ظرفیت اسمی تصفیه خانه های آب در مدار (میلیون متر مکعب در روز)	تعداد تصفیه خانه آب در مدار (واحد)	حجم مخازن آب در مدار (هزار متر مکعب)	حجم آب تولیدی (میلیون متر مکعب در سال)		حداکثر ظرفیت منابع تامین آب (هزار متر مکعب در سال)	سال
			منابع غیر سطحی	منابع سطحی		
۱۵۳	۲	۲۳۸	۳۶	۵۷	۱۵۳	۱۳۹۰
۱۸۷	۳	۲۶۱	۵۱	۵۰	۱۸۷	۱۳۹۱
۲۲۸	۳	۲۸۱	۲۴	۸۵	۲۲۸	۱۳۹۲
۲۳۳	۴	۲۸۱	۳۴	۷۷	۲۳۳	۱۳۹۳
۳۴۶	۴	۲۷۱	۲۵	۸۴	۲۳۴	۱۳۹۴
۳۴۶	۴	۳۱۱	۲۰	۹۰	۲۳۵	۱۳۹۵

مأخذ- شرکت آب و فاضلاب استان قم

۳-۶- تعداد انشعاب، مشترکین و مقدار فروش آب در نقاط شهری

(فقره- مترمکعب)

سال	کل			خانگی	
	انشعاب جدید	مشترکین	فروش هزار متر مکعب	مشترکین	فروش
۱۳۹۰	۱۰۲۴۳	۲۵۲۱۸۱	۷۱۹۹۴	۲۳۴۹۹۷	۵۶۳۹۸
۱۳۹۱	۱۷۳۹۶	۲۶۹۵۷۷	۸۲۲۱۵	۲۵۰۹۹۵	۶۲۲۸۷
۱۳۹۲	۱۰۶۸۵	۲۸۰۲۶۲	۸۷۵۸۷	۲۶۱۶۲۵	۶۹۰۷۶
۱۳۹۳	۱۰۲۶۰	۲۹۰۵۲۲	۹۰۰۰۱	۲۷۰۸۱۲	۶۸۸۱۵
۱۳۹۴	۷۳۰۰	۲۹۷۸۲۲	۸۸۱۱۷	۲۷۶۹۱۰	۶۲۸۳۵
۱۳۹۵	۷۲۴۱	۳۰۵۰۲۵	۸۹۰۹۹۲	۲۸۲۸۸۸	۶۷۷۵۹

ادامه ...

سال	مصارف عمومی		آموزش و اماکن مذهبی		سایر کاربریها	
	مشترکین	فروش	مشترکین	فروش	مشترکین	فروش
۱۳۹۰	۳۳۱۰	۵۲۲۰	۱۸۲۶	۳۴۵۲	۳۲	۲۷۴۳
۱۳۹۱	۳۴۰۵	۴۲۲۶	۱۹۳۴	۴۹۹۵	۳۷	۶۶۴۲
۱۳۹۲	۳۴۰۷	۳۶۴۸	۱۹۳۸	۴۵۵۰	۳۷	۵۶۱۸
۱۳۹۳	۳۶۸۲	۳۸۳۰	۱۹۸۰	۴۳۷۷	۳۷	۷۷۱۱
۱۳۹۴	۴۲۸۵	۵۷۸۳	۲۰۱۰	۴۱۸۷	۳۹	۱۱۱۲۷
۱۳۹۵	۴۹۸۲	۳۸۱۵	۲۰۴۹	۳۵۵۵	۱۵۱	۸۴۷۵

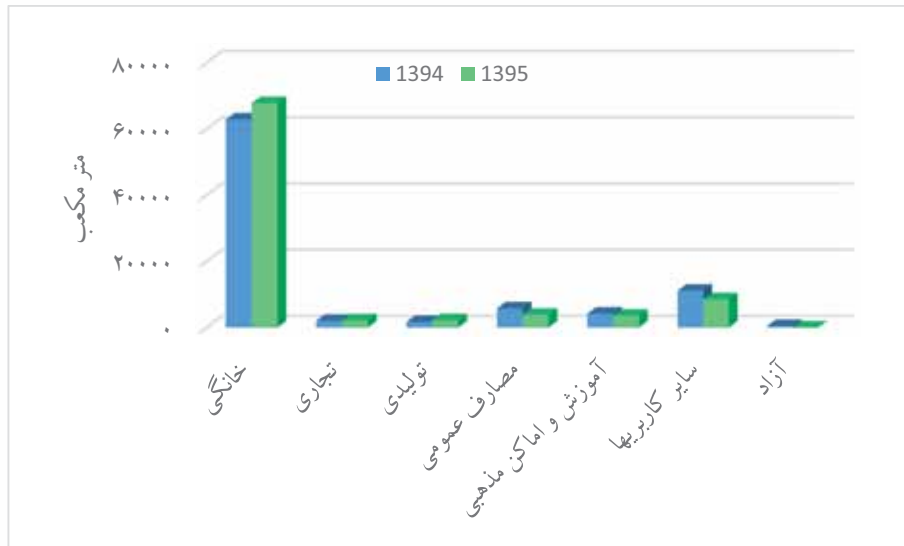
۳-۶- تعداد انشعاب، مشترکین و مقدار فروش آب در نقاط شهری (ادامه)

(فقره- مترمکعب)

سال	تولیدی		تجاری		آزاد	
	مشترکین	فروش	مشترکین	فروش	مشترکین	فروش
۱۳۹۰	۲۸۶	۱۵۱۴	۱۱۶۸۴	۱۸۴۱	۴۶	۸۲۶
۱۳۹۱	۳۱۹	۱۵۹۰	۱۲۸۴۱	۱۷۵۱	۴۶	۷۲۴
۱۳۹۲	۳۲۱	۱۸۷۵	۱۲۸۸۸	۲۱۰۸	۴۶	۷۱۲
۱۳۹۳	۳۳۲	۲۱۸۴	۱۳۶۳۲	۲۶۳۲	۴۷	۴۵۲
۱۳۹۴	۳۴۲	۱۶۹۷	۱۴۱۸۹	۲۰۳۸	۴۷	۴۵۰
۱۳۹۵	۳۷۱	۲۲۱۸	۱۴۵۴۵	۲۱۵۰	۳۹	۱۱۲۰

مأخذ- شرکت آب و فاضلاب استان قم

۲-۶- مقایسه میزان فروش آب در نقاط شهری در سال ۹۴ و ۹۵



مبنا: جدول ۳-۶

۴-۶- طول شبکه جمع آوری و تعداد انشعاب فاضلاب در نقاط شهری تحت پوشش شرکت آب و فاضلاب شهری (کیلومتر- فقره)

سال	طول شبکه جمع آوری	تعداد انشعاب
۱۳۹۰	۶۶۵	۴۶۷۳۸
۱۳۹۱	۷۰۰	۵۱۱۲۹
۱۳۹۲	۷۴۶	۵۳۷۰۳
۱۳۹۳	۸۰۴	۶۴۷۱۷
۱۳۹۴	۸۴۱	۶۷۴۲۶
۱۳۹۵	۸۷۸	۷۸۷۳۱

مأخذ- شرکت آب و فاضلاب استان قم

۵-۶- ظرفیت نامی و تولید ناخالص برق مولد های نصب شده

سال	ظرفیت نامی (هزار کیلو وات)			تولید ناخالص برق (میلیون کیلو وات ساعت)		
	جمع	مؤسسات تابع وزارت نیرو	سایر ^(۱) مؤسسات	جمع	مؤسسات تابع وزارت نیرو	سایر ^(۱) مؤسسات
۱۳۹۰	۷۱۴	۷۱۴	۰	۴۴۷۸	۴۴۷۸	۰
۱۳۹۱	۷۱۴	۷۱۴	۰	۴۲۶۹	۴۲۶۹	۰
۱۳۹۲	۷۱۴	۷۱۴	۰	۴۵۸۹	۴۵۸۹	۰
۱۳۹۳	۷۱۴	۷۱۴	۰	۴۷۸۳	۴۷۸۳	۰
۱۳۹۴	۷۱۴	۷۱۴	۰	۴۴۶۵	۴۴۶۵	۰
۱۳۹۵	۷۱۴	۷۱۴	۰	۴۴۴۶	۴۴۴۶	۰

۱- سایر مؤسسات شامل بخش خصوصی و صنایع بزرگ (فولاد مبارکه، ذوب آهن و پتروشیمی) می باشد.

مأخذ- شرکت بهره برداری و تعمیرات نیروگاه صبا



۶-۶- ظرفیت مولدهای نصب شده و بیشترین قدرت تولید شده در نقطه اوج مصرف نیروگاه‌های تابع شرکت برق منطقه ای (هزار کیلو وات)

شرح	ظرفیت نامی (قدرت نامی)	ظرفیت عملی (قدرت عملی)	قدرت تولید شده در نقطه اوج مصرف
۱۳۹۰	۷۱۴	۵۹۰	۵۵۶
۱۳۹۱	۷۱۴	۵۸۴	۵۵۹
۱۳۹۲	۷۱۴	۵۶۰	۵۵۲
۱۳۹۳	۷۱۴	۵۴۶	۵۵۳
۱۳۹۴	۷۱۴	۵۴۶	۵۳۶
۱۳۹۵	۷۱۴	۵۴۶	۵۵۲

مأخذ- شرکت بهره برداری و تعمیرات نیروگاه صبا

۶-۷- ظرفیت مولدهای نصب شده و تولید ناخالص برق نیروگاه‌های تابع وزارت نیرو برحسب شرکت‌های برق منطقه‌ای، صنایع بزرگ و بخش خصوصی: ۱۳۹۵

نیروگاه	شهرستان محل استقرار	ظرفیت نامی (هزار کیلو وات)	ظرفیت عملی (هزار کیلو وات)	تولید ناخالص (میلیون کیلو وات ساعت)
نیروگاه صبا	قم	۷۱۴	۵۹۳	۴۴۴۶

مأخذ- شرکت بهره برداری و تعمیرات نیروگاه صبا

۸-۶- تولید انرژی برق و مصرف داخلی نیروگاه های استان

(میلیون کیلو وات ساعت)

سال و نوع مولد	تولید ناخالص	مصرف داخلی نیروگاه ها	تولید خالص
۱۳۹۰	۴۴۷۸	۸۵	۴۳۹۳
۱۳۹۱	۴۲۶۹	۸۴	۴۱۸۵
۱۳۹۲	۴۵۸۹	۹۰	۴۴۹۹
۱۳۹۳	۴۷۸۳	۸۸	۴۶۹۵
۱۳۹۴	۴۴۶۵	۸۷	۴۳۷۸
۱۳۹۵	۴۴۴۶	۸۹	۴۳۵۶

مأخذ- شرکت بهره برداری و تعمیرات نیروگاه صبا



۹-۶- تولید ناخالص برق، سوخت مصرفی، انرژی حاصل و بازده نیروگاه‌های حرارتی تابع وزارت نیرو، صنایع بزرگ و بخش خصوصی

سوخت مصرفی			تولید ناخالص برق نیروگاه‌های حرارتی (میلیون کیلو وات ساعت)	شرح
گاز طبیعی (میلیون متر مکعب)	نفت کوره (میلیون لیتر)	گازوئیل (میلیون لیتر)		
۶۵۹	۰	۳۹۹	۴۴۷۸	۱۳۹۰
۶۵۸	۰	۲۹۷	۴۲۶۹	۱۳۹۱
۶۰۹	۰	۴۳۲	۴۵۸۹	۱۳۹۲
۹۷۴	۰	۱۳۴	۴۷۸۳	۱۳۹۳
۸۹۹	۰	۱۵۳	۴۴۶۵	۱۳۹۴
۸۷۷	۰	۱۷۵	۴۴۴۶	۱۳۹۵

ادامه...

بازده (درصد)	انرژی حرارتی مصرفی به ازای یک کیلو وات ساعت برق تولید شده (کیلو کالری)	انرژی حاصل از مصرف سوخت (میلیارد کیلو کالری)	شرح
۴۵/۶	۰	۰	۱۳۹۰
۴۵/۷	۰	۰	۱۳۹۱
۴۴/۷	۰	۰	۱۳۹۲
۴۳/۶	۱۹۵۰	۹۳۲۸	۱۳۹۳
۴۴	۱۹۵۳	۸۷۲۲	۱۳۹۴
۴۴/۴	۱۹۶۳	۸۷۲۷	۱۳۹۵

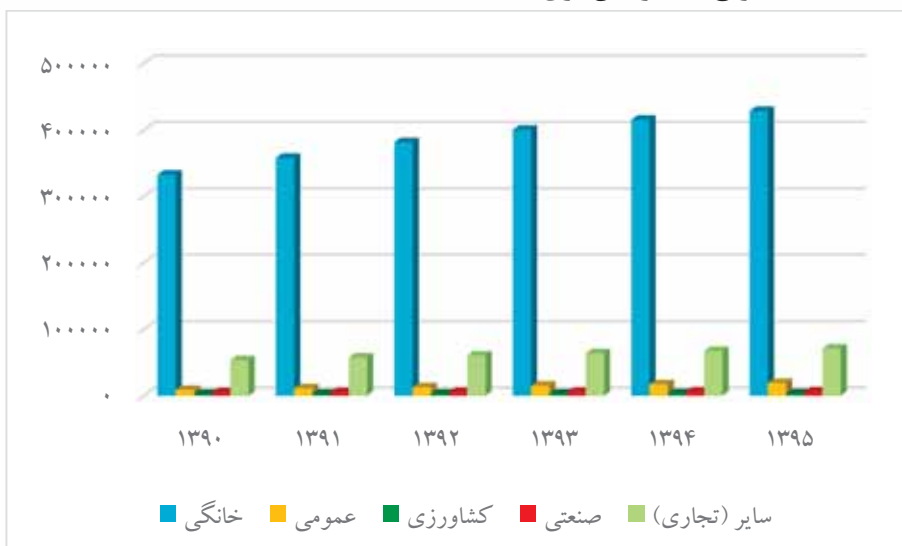
مأخذ- شرکت بهره برداری و تعمیرات نیروگاه صبا

۶-۱۰- تعداد انواع مشترکین برق (مشترک)

سال	جمع	خانگی	عمومی	کشاورزی	صنعتی	سایر (تجاری)
۱۳۹۰	۴۰۳۲۹۵	۳۳۲۶۸۸	۸۷۹۲	۲۷۷۲	۴۸۷۳	۵۳۴۰۲
۱۳۹۱	۴۳۴۹۲۰	۳۵۸۱۱۱	۱۱۱۵۰	۲۸۵۹	۵۱۷۰	۵۷۶۳۰
۱۳۹۲	۴۶۲۹۶۳	۳۸۱۵۸۴	۱۲۷۱۱	۲۹۵۳	۵۳۴۹	۶۰۳۶۶
۱۳۹۳	۴۸۷۹۶۱	۴۰۰۳۵۴	۱۵۱۷۰	۳۰۸۲	۵۴۸۱	۶۳۸۷۴
۱۳۹۴	۵۰۸۹۰۱	۴۱۵۴۱۰	۱۷۱۰۶	۳۳۶۹	۵۸۲۹	۶۷۱۸۷
۱۳۹۵	۵۲۸۱۹۰	۴۲۸۵۲۴	۱۹۲۲۴	۳۵۳۴	۵۹۸۵	۷۰۹۲۳

مأخذ- شرکت توزیع نیروی برق استان قم

۶-۳- تعداد انواع مشترکین برق



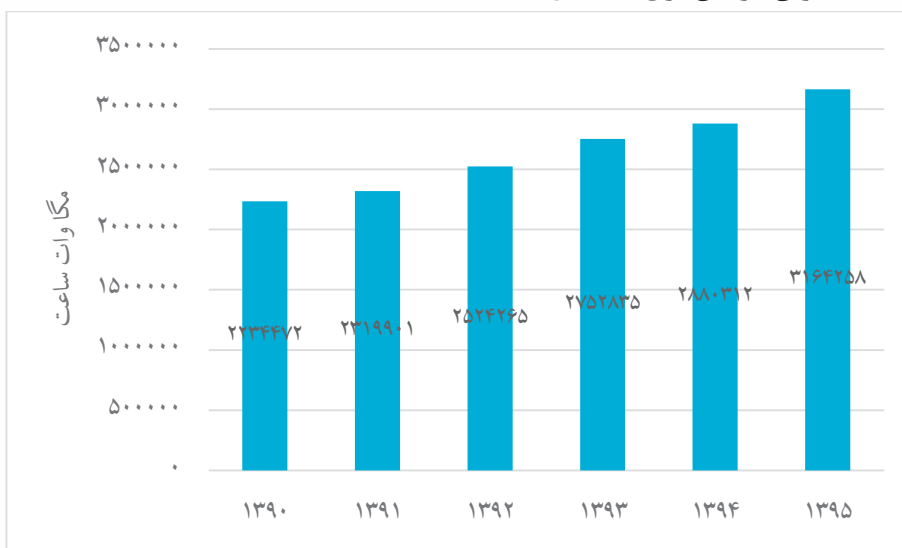
مبنا: جدول ۶-۱۰

۱۱-۶- مقدار فروش برق بر حسب نوع مصرف (مگا وات ساعت)

سال	جمع	خانگی	عمومی	کشاورزی	صنعتی	سایر ^(۱)	روشنایی معاير
۱۳۹۰	۲۲۳۴۴۷۲	۷۴۸۵۸۳	۲۷۴۴۶۷	۴۸۳۱۷۷	۶۳۴۷۳۶	۱۶۴۶۱۰	۵۱۰۰۴
۱۳۹۱	۲۳۱۹۹۰۱	۷۸۰۵۳۶	۲۷۷۳۶۶	۴۵۷۵۱۵	۶۳۵۵۵۲	۱۹۶۱۱۲	۵۱۷۲۶
۱۳۹۲	۲۵۲۴۲۶۵	۸۶۵۹۳۸	۲۷۸۶۴۶	۴۶۸۰۸۶	۶۹۹۲۵۲	۲۱۲۳۴۳	۵۲۴۱۱
۱۳۹۳	۲۷۵۲۸۳۵	۹۵۴۸۴۸	۲۸۱۳۰۰	۵۰۷۱۲۲	۷۱۱۴۸۲	۲۴۴۳۴۲	۵۳۷۴۱
۱۳۹۴	۲۸۸۰۳۱۲	۱۰۴۵۴۲۴	۳۱۱۳۴۰	۴۶۱۴۴۵	۷۳۱۲۶۷	۲۷۳۸۳۶	۵۷۰۰۰
۱۳۹۵	۳۱۶۴۲۵۸	۱۱۱۵۹۸۲	۳۴۶۳۰۵	۴۵۶۵۴۳	۸۷۳۸۳۴	۳۰۵۴۱۱	۶۶۱۸۳

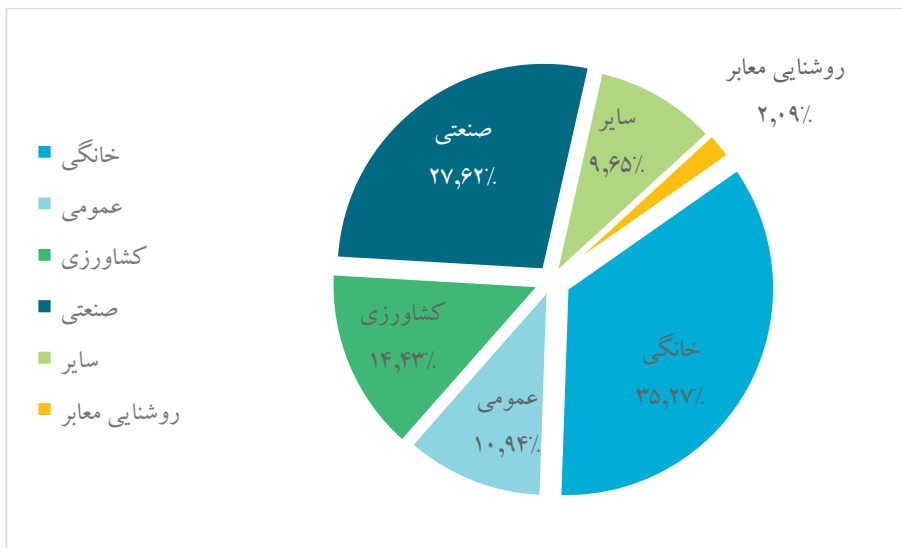
۱- شامل مصارف تجاری نیز می‌باشد.
مأخذ- شرکت توزیع نیروی برق استان قم

۴-۶- میزان فروش برق در سال




منبع: جدول ۱۱-۶

۵-۶- سهم فروش برق بر حسب نوع مصرف در سال ۱۳۹۵



منبع: جدول ۶-۱۱







مسکن و ساختمان



تعاریف و مفاهیم

ساختمان: فضایی است محصور، ثابت و مستقل که تمام یا قسمتی از آن مسقف بوده و برای سکونت و یا فعالیت اقتصادی ساخته شده است. به شرط آن که مساحت زیر بنای قسمت مسقف حداقل ۴ متر مربع باشد.

مساحت زمین: عبارت است از مساحت قطعه زمین ملکی که ساختمان در آن ایجاد یا تجدید بنا شود.

سطح کل زیر بنای طبقات: عبارت است از مجموع سطح زیربنای کلیه طبقات اعم از زیر زمین، طبقه همکف، نیم طبقه، طبقه اول و بقیه طبقات.

واحد مسکونی معمولی: فضایی است مشتمل بر حداقل یک اتاق و معمولاً یک آشپزخانه و یک توالی که تمام یا قسمتی از ساختمان را تشکیل می‌دهد.

مساحت عرصه: مساحت محاسبه شده بر اساس ابعاد مندرج در سند مالکیت رسمی و یا سایر مدارک قانونی و ثبتی.

متراژ زیر بنا: مساحت ساخته شده در مجموع طبقات ساختمان در یک قطعه مالکیت. اتاق: فضایی مستقل در داخل واحد مسکونی است که حداقل ۴ متر مربع مساحت و ۲ متر ارتفاع داشته باشد.

طرح تفصیلی: شامل راهبردهای توسعه شهر، ضوابط و مقررات ساختمانی و شهرسازی شهر می‌گردد که به عنوان سند مرجع اجرای ضوابط ملاک عمل مدیریت شهرداری برای صدور مجوزهای لازم در زمینه اقدامات ساختمانی و شهرسازی می‌باشد.

پروانه ساختمانی: مجوز احداث ساختمان که بر اساس ضوابط و مقررات طرح تفصیلی شهر توسط شهرداری صادر می‌گردد.

کاربری: نوع استفاده یا بهره‌وری از یک قطعه مالکیت یا ساختمان سازگار با بافت بصورت موقت یا دائم محل، ترکیبهای غالب و مهم کاربری، مسکونی - تجاری - خدمات عمومی می‌باشند که بر اساس نیاز محدوده‌ی محله‌ای، منطقه‌ای و یا شهری پیرو مطالعات آماری برنامه‌ریزی و پژوهش علوم شهرسازی تعریف می‌گردد.



بافت فرسوده: منظور کاهش یا فقدان کارایی و شرایط زیست پذیری و ایمنی یک بافت نسبت به سایر بافت‌های شهری است که شامل موارد زیر می‌باشد:

الف) بافت دارای میراث تاریخی: در بردارنده‌ی آثار بجای مانده از گذشته و جایگزین ناپذیر. ب) بافت فاقد میراث تاریخی: در محدوده قانونی شهر قرار دارد و دارای مالکیت رسمی و قانونی است، اما از لحاظ استحکام و ایمنی دچار کمبود می‌باشد. ج) بافت حاشیه‌ای (سکونتگاه‌های غیر رسمی): بیشتر در حاشیه‌ی شهرها و کلانشهرها قرار دارند و خارج از برنامه رسمی شکل گرفته‌اند.

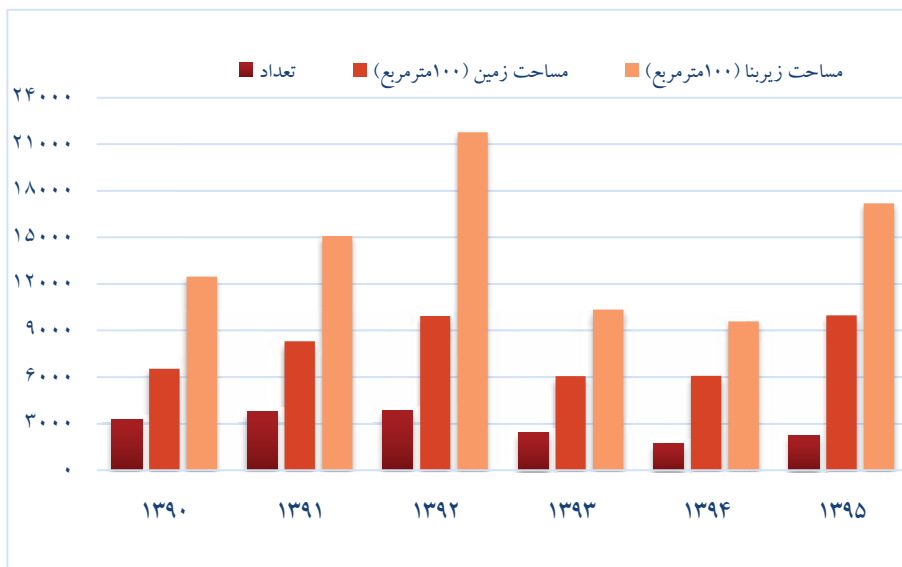


۷-۱- پروانه‌های ساختمانی صادر شده برای احداث ساختمان برحسب مساحت زمین و زیربنا در نقاط شهر (فقره- مترمربع)

سال و شهر	تعداد	مساحت زمین	مساحت زیربنای طبقات
۱۳۹۰	۳۲۹۶	۶۵۴۱۸۰	۱۲۴۷۷۴۴
۱۳۹۱	۳۷۹۷	۸۳۱۳۱۳	۱۵۰۹۷۹۵
۱۳۹۲	۳۸۲۸	۹۹۳۶۹۵	۲۱۷۵۴۸۸
۱۳۹۳	۲۴۰۶	۶۰۵۶۸۴	۱۰۳۴۵۵۶
۱۳۹۴	۱۷۳۵	۶۰۷۶۸۰	۹۵۹۲۳۱
۱۳۹۵	۲۲۴۹	۹۹۶۸۵۴	۱۷۱۸۸۶۱
شهر قم	۲۱۱۱	۹۵۳۱۲۰	۱۶۹۶۰۹۱

مأخذ - مرکز آمار ایران

۷-۱- پروانه‌های ساختمانی صادر شده برای احداث ساختمان برحسب مساحت زمین و زیربنا



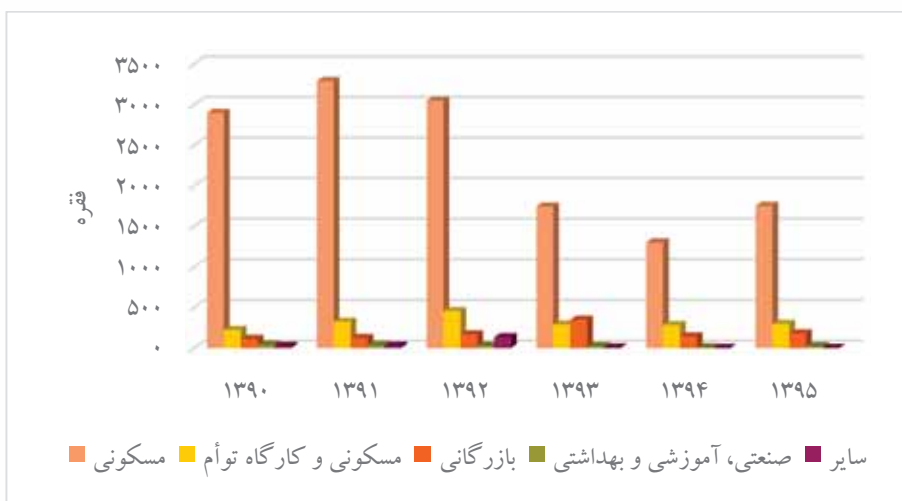
منبع: جدول ۱-۷

۷-۲- پروانه‌های ساختمانی صادر شده برای احداث ساختمان برحسب نوع استفاده در نقاط شهری (فقره)

سال و شهر	جمع	مسکونی	مسکونی و کارگاه توأم	بازرگانی	صنعتی، آموزشی و بهداشتی	سایر
۱۳۹۰	۳۲۹۶	۲۸۹۵	۲۲۳	۱۱۱	۴۱	۲۶
۱۳۹۱	۳۷۹۷	۳۲۸۸	۳۲۲	۱۲۲	۳۷	۲۸
۱۳۹۲	۳۸۲۸	۳۰۴۵	۴۵۴	۱۶۸	۲۸	۱۳۳
۱۳۹۳	۲۴۰۶	۱۷۴۲	۲۸۹	۳۴۷	۲۲	۶
۱۳۹۴	۱۷۳۵	۱۳۰۰	۲۸۴	۱۴۳	۷	۱
۱۳۹۵	۲۲۴۹	۱۷۵۱	۲۹۶	۱۷۸	۲۳	۱
شهر قم	۲۱۱۱	۱۶۳۳	۲۸۳	۱۷۳	۲۲	۰

مأخذ- مرکز آمار ایران

۷-۲- پروانه‌های ساختمانی صادر شده برای احداث ساختمان برحسب نوع استفاده



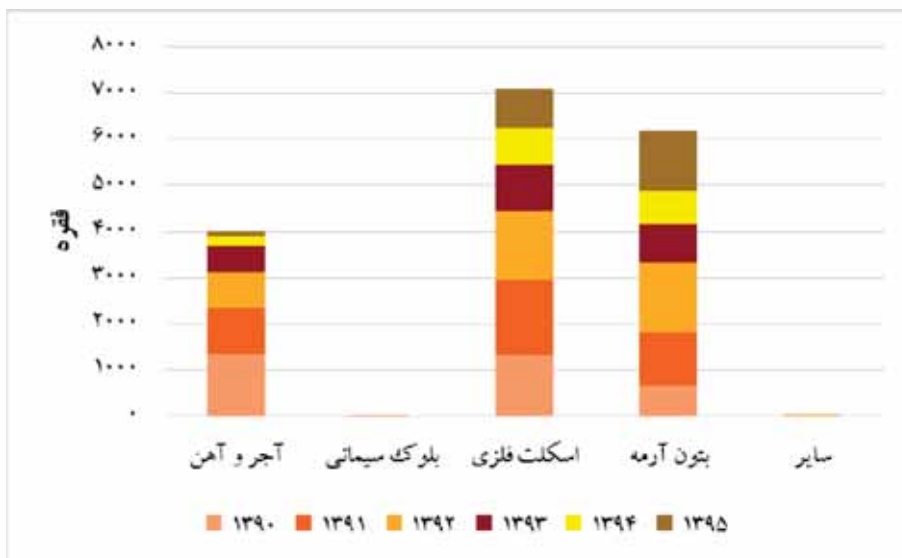
منبع: جدول ۷-۲

۷-۳- پروانه‌های ساختمانی صادر شده برای احداث ساختمان برحسب نوع اسکلت و مصالح عمده ساختمانی در نقاط شهری (فقره)

سال و شهر	جمع	آجر و آهن	بلوک سیمانی	اسکلت فلزی	بتون آرمه	سایر
۱۳۹۰	۳۲۹۶	۱۳۳۷	۰	۱۳۰۴	۶۵۴	۱
۱۳۹۱	۳۷۹۷	۹۹۰	۱	۱۶۴۸	۱۱۵۷	۱
۱۳۹۲	۳۸۲۸	۷۹۳	۰	۱۴۹۵	۱۵۲۲	۱۸
۱۳۹۳	۲۴۰۶	۵۸۴	۰	۱۰۰۰	۸۲۲	۰
۱۳۹۴	۱۷۳۵	۲۰۰	۰	۸۰۰	۷۳۵	۰
۱۳۹۵	۲۲۴۹	۸۹	۰	۸۵۴	۱۳۰۶	۰
شهر قم	۲۱۱۱	۲۶	۰	۸۲۱	۱۲۶۴	۰

مأخذ- مرکز آمار ایران

۷-۳- پروانه‌های ساختمانی صادر شده برای احداث ساختمان برحسب نوع اسکلت و مصالح عمده ساختمانی در نقاط شهری



مبنا: جدول ۷-۳

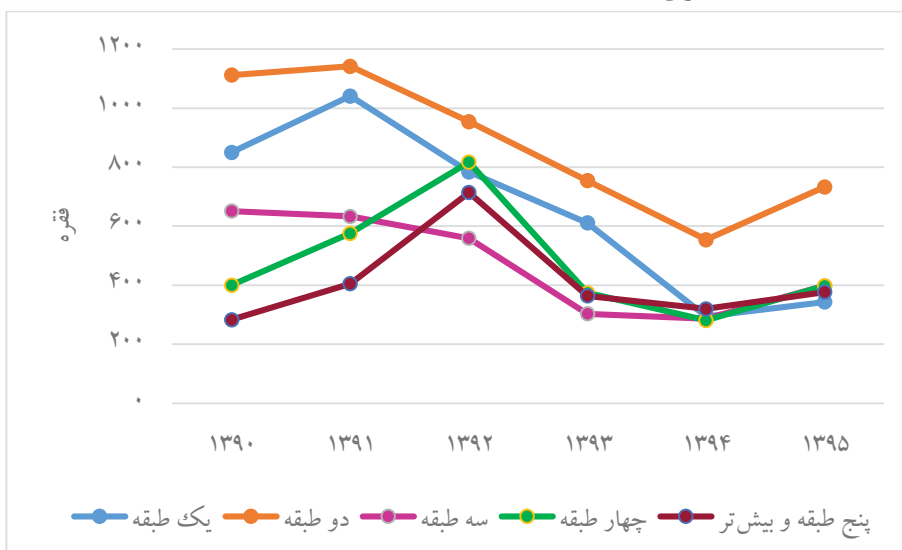


۷-۴- پروانه‌های ساختمانی صادر شده برای احداث ساختمان برحسب تعداد طبقات در نقاط شهری (فقره)

سال و شهر	جمع	یک طبقه	دو طبقه	سه طبقه	چهار طبقه	پنج طبقه و بیش تر
۱۳۹۰	۳۲۹۶	۸۵۰	۱۱۱۲	۶۵۱	۴۰۰	۲۸۳
۱۳۹۱	۳۷۹۷	۱۰۴۱	۱۱۴۲	۶۳۳	۵۷۶	۴۰۵
۱۳۹۲	۳۸۲۸	۷۸۴	۹۵۴	۵۵۹	۸۱۷	۷۱۴
۱۳۹۳	۲۴۰۶	۶۱۱	۷۵۴	۳۰۳	۳۷۴	۳۶۴
۱۳۹۴	۱۷۳۵	۲۹۴	۵۵۴	۲۸۶	۲۸۱	۳۲۰
۱۳۹۵	۲۲۴۹	۳۴۳	۷۳۳	۳۹۸	۳۹۸	۳۷۷
شهر قم	۲۱۱۱	۲۶۴	۶۸۱	۳۹۳	۳۹۶	۳۷۷

مأخذ- مرکز آمار ایران

۷-۴- پروانه‌های ساختمانی صادر شده برای احداث ساختمان برحسب تعداد طبقات در نقاط شهری



مبنا: جدول ۷-۴



۷-۵- پروانه‌های ساختمانی صادر شده برای احداث ساختمان برحسب مساحت زمین و وضعیت قبلی آن در نقاط شهر (فقره - هزار متر مربع)

ساختمان تخریبی		باغ یا مزرعه		زمین بایر		جمع		سال و شهر
مساحت	پروانه	مساحت	پروانه	مساحت	پروانه	مساحت	پروانه	
۵۶۷۴	۳۶	۱۶۳۴۶	۱۲۰	۶۳۲۱۶۰	۳۱۴۰	۶۵۴۱۸۰	۳۲۹۶	۱۳۹۰
۶۹۷۸۴	۲۰۸	۳۲۶۰۶	۲۱۵	۷۲۸۹۲۳	۳۳۷۴	۸۳۱۳۱۳	۳۷۹۷	۱۳۹۱
۵۲۶۲۸	۲۳۷	۱۵۰۶۳	۹۳	۹۲۶۰۰۴	۳۴۹۸	۹۹۳۶۹۵	۳۸۲۸	۱۳۹۲
۴۸۱۴۵	۱۲۸	۳۷۹۰۸	۸۱	۵۱۹۶۳۱	۲۱۹۷	۶۰۵۶۸۴	۲۴۰۶	۱۳۹۳
۱۱۶۲۹۱	۱۴۴	۵۸۹۵	۱۶	۴۸۵۴۹۴	۱۵۷۵	۶۰۷۶۸۰	۱۷۳۵	۱۳۹۴
۳۳۶۲۶۷	۳۱۱	۱۳۶۰۱	۱۳	۶۴۶۹۸۶	۱۹۲۵	۹۹۶۸۵۴	۲۲۴۹	۱۳۹۵
۳۳۶۰۸۱	۳۱۰	۸۶۱	۳	۶۱۶۱۷۸	۱۷۹۸	۹۵۳۱۲۰	۲۱۱۱	شهر قم

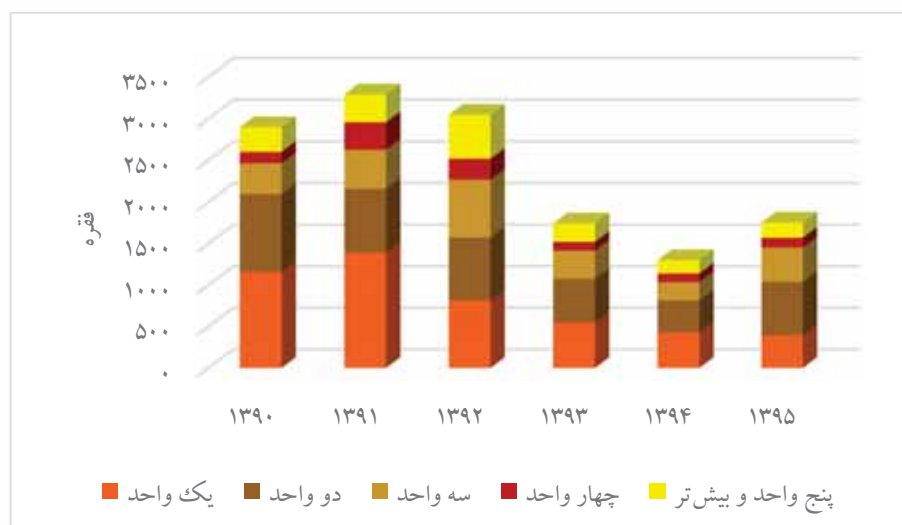
مأخذ- مرکز آمار ایران

۷-۶- پروانه‌های ساختمانی صادر شده برای احداث ساختمان مسکونی برحسب تعداد واحد مسکونی، در نقاط شهری (فقره - هزار متر مربع)

سال و شهر	تعداد پروانه برحسب تعداد واحد مسکونی						جمع	مساحت زمین	مساحت زیربنا
	پنج واحد و بیش تر	چهار واحد	سه واحد	دو واحد	یک واحد	جمع			
۱۳۹۰	۲۹۵	۱۳۳	۳۷۰	۹۴۱	۱۱۵۶	۲۸۹۵	
۱۳۹۱	۳۳۳	۳۲۸	۴۶۸	۷۷۰	۱۳۸۹	۳۲۸۸	
۱۳۹۲	۵۲۸	۲۴۷	۶۹۹	۷۵۶	۸۱۵	۳۰۴۵	
۱۳۹۳	۲۲۲	۱۰۴	۳۴۰	۵۳۰	۵۴۶	۱۷۴۲	۷۳۶	۳۵۸	
۱۳۹۴	۱۶۰	۱۰۴	۲۲۰	۳۸۶	۴۳۰	۱۳۰۰	۵۷۵	۳۴۹	
۱۳۹۵	۱۸۱	۱۱۵	۴۱۷	۶۴۵	۳۹۳	۱۷۵۱	۸۹۵	۵۲۴	
شهر قم	۱۸۱	۱۱۵	۴۱۶	۶۰۳	۳۱۸	۱۶۳۳	۸۷۷	۴۸۸	

مأخذ- مرکز آمار ایران

۷-۵- پروانه‌های ساختمانی صادر شده برای احداث ساختمان مسکونی برحسب تعداد واحد مسکونی



مبنا: جدول ۷-۶

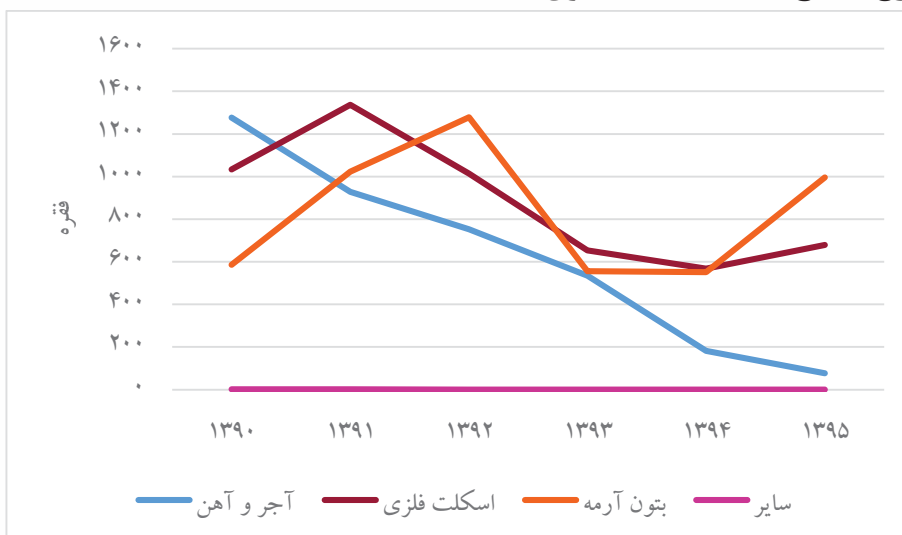


۷-۷- پروانه‌های ساختمانی صادر شده برای احداث ساختمان مسکونی برحسب نوع مصالح عمده در نقاط شهری (فقره)

سال و شهر	جمع	آجر و آهن	بلوک سیمانی	اسکلت فلزی	بتون آرمه	سایر
۱۳۹۰	۲۸۹۵	۱۲۷۶	۰	۱۰۳۳	۵۸۵	۱
۱۳۹۱	۳۲۸۸	۹۲۸	۰	۱۳۳۷	۱۰۲۳	۱
۱۳۹۲	۳۰۴۵	۷۵۳	۰	۱۰۱۴	۱۲۷۸	۰
۱۳۹۳	۱۷۴۲	۵۳۴	۰	۶۵۳	۵۵۵	۰
۱۳۹۴	۱۳۰۰	۱۸۱	۰	۵۶۸	۵۵۱	۰
۱۳۹۵	۱۷۵۱	۷۶	۰	۶۷۹	۹۹۶	۰
شهر قم	۱۶۳۳	۱۸	۰	۶۵۲	۹۶۳	۰

مأخذ- مرکز آمار ایران

۷-۶- پروانه‌های ساختمانی صادر شده برای احداث ساختمان مسکونی برحسب نوع مصالح عمده در نقاط شهری



منبع: جدول ۷-۷

۷-۸- تعداد واحد مسکونی تعیین شده در پروانه‌های ساختمانی صادر شده
برحسب نوع پروانه و بخش متقاضی در نقاط شهری

افزایش بنا				احداث بنا				احداث و افزایش بنا	سال و شهر
دولتی	تعاونی	خصوصی	جمع	دولتی	تعاونی	خصوصی	جمع		
۸	۹	۶۸۹	۷۰۶	۰	۱۴۹۶	۶۸۰۹	۸۳۰۵	۹۰۱۱	۱۳۹۰
۳	۰	۴۴۰	۴۴۳	۰	۱۰۷۳	۹۶۲۳	۱۰۶۹۶	۱۱۱۳۹	۱۳۹۱
۰	۰	۱۴۸	۱۴۸	۳۰	۷۷۷	۱۲۹۵۴	۱۳۷۶۱	۱۳۹۰۹	۱۳۹۲
۰	۰	۱۶۸	۱۶۸	۶۷	۱۰۷	۶۴۱۵	۶۵۸۹	۶۷۵۷	۱۳۹۳
۰	۰	۹۲	۹۲	۹	۰	۵۸۵۶	۵۸۶۵	۵۹۵۷	۱۳۹۴
۰	۰	۲۳	۲۳	۶۳	۵۳۸	۷۴۵۸	۸۰۵۹	۸۰۸۲	۱۳۹۵
۰	۰	۲۲	۲۲	۶۲	۵۳۸	۷۲۶۷	۷۸۶۷	۷۸۸۹	شهر قم

مأخذ- مرکز آمار ایران

۷-۹- مشخصات ساختمان‌های شروع شده توسط بخش خصوصی در نقاط

شهری

شرح	تعداد ساختمان (دستگاه)	مساحت زمین (هزار متر مربع)	سطح زیربنای طبقه همکف (هزار متر مربع)	سطح کل زیربنای طبقات (هزار متر مربع)	ارزش زمین (میلیون ریال)	هزینه ساختمان (میلیون ریال)
جمع						
۱۳۹۰	۴۷۰۶	۱۴۲۶	۶۹۵	۱۹۹۸	۵۲۱۱۵۴۲	۷۲۵۴۲۹۹
۱۳۹۱	۵۱۱۰	۱۵۹۳	۷۴۰	۲۴۹۴	۹۶۲۰۸۲۱	۱۴۷۵۲۱۲۵
۱۳۹۲	۳۳۹۵	۸۵۳	۴۶۸	۱۸۲۲	۸۸۹۹۲۵۱	۱۳۵۰۵۶۱۴
۱۳۹۳	۱۹۲۱	۷۲۵	۳۶۳	۱۱۸۹	۵۶۰۵۸۸۷	۱۰۵۸۰۰۳۷
۱۳۹۴	۱۸۸۹	۵۹۹	۳۳۲	۱۲۹۲	۶۸۶۰۸۳۱	۱۱۰۱۵۴۱۰
۱۳۹۵	۳۹۴۵	۹۲۵	۶۲۵	۲۴۱۱	۱۱۶۵۵۰۰۱	۲۱۹۹۵۰۷۵
ساختمان مسکونی						
۱۳۹۰	۴۰۱۳	۶۹۶	۴۴۹	۱۵۷۱	۴۱۳۶۹۱۰	۵۶۶۶۲۶۴
۱۳۹۱	۴۱۶۶	۷۰۳	۴۷۲	۱۷۸۲	۷۱۷۴۰۴۲	۹۸۶۵۶۸۲
۱۳۹۲	۲۵۰۵	۳۹۷	۲۸۰	۱۱۶۰	۶۰۴۷۴۰۲	۸۵۱۵۲۳۷
۱۳۹۳	۱۵۹۹	۲۵۹	۱۸۵	۷۹۴	۳۸۴۷۶۰۳	۶۳۳۳۸۰۷
۱۳۹۴	۱۴۶۹	۲۶۴	۱۸۱	۷۰۷	۴۲۷۶۵۸۳	۵۸۱۲۸۹۲
۱۳۹۵	۳۲۸۵	۵۸۴	۴۴۰	۱۷۱۰	۸۳۶۲۴۴۸	۱۵۱۱۱۱۸۷

۷-۹- مشخصات ساختمان‌های شروع شده توسط بخش خصوصی در نقاط

شهری (ادامه)

شرح	تعداد ساختمان (دستگاه)	مساحت زمین (هزار متر مربع)	سطح زیربنای طبقه همکف (هزار متر مربع)	سطح کل زیربنای طبقات (هزار متر مربع)	ارزش زمین (میلیون ریال)	هزینه ساختمان (میلیون ریال)
ساختمان غیر مسکونی						
۱۳۹۰	۴۵۰	۶۹۶	۲۱۸	۳۱۶	۷۷۷۴۵۸	۱۱۸۸۰۶۹
۱۳۹۱	۳۲۵	۷۸۸	۱۷۸	۲۸۸	۱۰۰۲۷۶۰	۲۰۲۸۵۷۶
۱۳۹۲	۳۱۱	۳۵۵	۱۰۵	۱۸۰	۶۸۴۴۹۹	۱۰۸۲۲۸۷
۱۳۹۳	۲۰۰	۴۴۷	۱۶۱	۳۰۴	۱۳۵۳۵۴۲	۳۴۶۶۷۵۵۸
۱۳۹۴	۱۵۰	۲۶۴	۹۷	۱۶۹	۹۱۷۹۶۷	۱۳۴۸۰۱۷
۱۳۹۵	۱۸۹	۲۵۰	۱۱۰	۲۱۵	۱۲۰۶۴۲۷	۱۹۹۳۲۶۵
ساختمان مسکونی و غیر مسکونی توأم						
۱۳۹۰	۲۴۳	۳۴	۲۸	۱۱۱	۲۹۷۱۷۴	۳۹۹۹۶۶
۱۳۹۱	۶۱۹	۱۰۳	۹۰	۴۲۳	۱۴۴۴۰۱۹	۲۸۵۷۸۶۷
۱۳۹۲	۵۷۹	۱۰۱	۸۳	۴۸۱	۲۱۶۷۳۵۰	۳۹۰۸۰۸۹
۱۳۹۳	۱۲۲	۱۹	۱۶	۹۲	۴۰۴۷۴۳	۷۷۸۶۷۲
۱۳۹۴	۲۷۱	۷۲	۵۵	۴۱۶	۱۶۶۶۲۸۱	۳۸۵۴۵۰۱
۱۳۹۵	۴۷۱	۹۱	۷۵	۴۸۶	۲۱۸۶۱۲۶	۴۸۹۰۶۲۳

مأخذ- بانک مرکزی جمهوری اسلامی ایران

۷-۱۰- مشخصات ساختمان‌های تکمیل شده توسط بخش خصوصی در نقاط

شهری

شرح	تعداد ساختمان (دستگاه)	مساحت زمین (هزار متر مربع)	سطح زیر بنای طبقه همکف (هزار متر مربع)	سطح کل زیر بنای طبقات (هزار متر مربع)	ارزش زمین (میلیون ریال)	هزینه ساختمان (میلیون ریال)
جمع						
۱۳۹۰	۳۷۰۴	۹۵۷	۵۰۲	۱۴۱۱	۳۴۶۰۹۵۳	۵۱۲۹۱۸۰
۱۳۹۱	۳۵۲۸	۱۲۳۸	۵۷۸	۱۹۴۳	۶۳۴۴۱۵۳	۹۰۵۶۱۱۳
۱۳۹۲	۴۶۶۸	۱۹۳۴	۸۱۴	۲۷۹۱	۹۸۷۹۱۱۵	۱۵۴۹۲۰۸۵
۱۳۹۳	۳۳۲۴	۱۴۲۴	۶۱۶	۲۱۷۰	۹۰۱۶۳۸۹	۱۴۷۹۴۸۲۵
۱۳۹۴	۲۷۸۵	۱۰۰۰	۴۹۵	۱۷۴۳	۸۹۶۴۸۹۳	۱۴۴۵۰۰۵۱
۱۳۹۵	۱۸۴۸	۵۶۴	۳۰۴	۱۲۸۳	۷۸۸۸۰۷۸	۱۲۶۸۳۴۸۴
ساختمان مسکونی						
۱۳۹۰	۳۱۲۷	۵۵۵	۳۳۳	۱۱۱۹	۲۶۱۳۳۱۹	۴۰۲۷۲۷۴
۱۳۹۱	۳۰۹۴	۸۶۷	۴۲۰	۱۶۴۲	۴۸۰۳۹۴۳	۷۳۶۳۳۶۶
۱۳۹۲	۳۷۵۹	۱۰۶۳	۵۰۱	۲۱۸۵	۷۵۵۴۶۴۲	۱۲۲۶۳۹۷۴
۱۳۹۳	۲۴۶۴	۷۲۷	۳۵۷	۱۶۰۵	۶۲۴۴۳۷۳	۱۱۱۰۸۷۷۸
۱۳۹۴	۲۲۳۰	۵۵۴	۲۹۶	۱۲۸۹	۶۱۵۱۰۱۶	۱۰۰۱۷۵۷۴
۱۳۹۵	۱۵۷۴	۳۲۷	۱۹۵	۹۱۹	۵۲۶۱۱۵۷	۷۶۴۵۰۲۶

۷-۱۰- مشخصات ساختمان‌های تکمیل شده توسط بخش خصوصی در نقاط

شهری (ادامه)

شرح	تعداد ساختمان (دستگاه)	مساحت زمین (هزار متر مربع)	سطح زیربنای طبقه همکف (هزار متر مربع)	سطح کل زیربنای طبقات (هزار متر مربع)	ارزش زمین (میلیون ریال)	هزینه ساختمان (میلیون ریال)
ساختمان غیر مسکونی						
۱۳۹۰	۳۶۶	۳۶۷	۱۴۲	۲۰۱	۶۰۱۸۵۳	۸۱۱۰۱۱
۱۳۹۱	۲۱۹	۳۴۸	۱۳۸	۲۳۸	۱۲۳۸۰۴۰	۱۳۹۸۷۸۳
۱۳۹۲	۵۰۷	۷۹۵	۲۵۹	۳۲۳	۱۰۹۲۳۲۴	۱۶۶۴۸۰۱
۱۳۹۳	۲۷۹	۶۱۱	۱۸۱	۳۱۱	۱۳۶۶۶۵۰	۱۴۱۵۸۹۰
۱۳۹۴	۲۵۵	۴۰۳	۱۶۰	۲۵۳	۱۷۶۴۷۷۲	۲۷۷۲۳۶۴
۱۳۹۵	۹۴	۱۹۶	۷۹	۱۵۸	۱۳۳۰۱۰۲	۲۹۳۳۱۸۲
ساختمان مسکونی و غیر مسکونی توأم						
۱۳۹۰	۲۱۱	۳۴	۲۷	۹۲	۲۴۵۷۸۱	۲۹۰۸۹۵
۱۳۹۱	۲۱۵	۲۳	۲۰	۶۳	۳۰۲۱۷۰	۲۹۳۹۶۴
۱۳۹۲	۴۰۲	۷۶	۵۴	۲۸۴	۱۲۳۲۱۴۹	۱۵۶۳۳۱۰
۱۳۹۳	۵۸۱	۸۷	۷۹	۲۵۴	۱۴۰۵۳۶۶	۲۲۷۰۱۵۷
۱۳۹۴	۳۰۰	۴۴	۳۹	۲۰۰	۱۰۴۹۱۰۵	۱۶۶۰۱۱۴
۱۳۹۵	۱۸۰	۴۱	۳۰	۲۰۶	۱۲۹۶۸۲۰	۲۱۰۶۲۷۶

مأخذ- بانک مرکزی جمهوری اسلامی ایران

۱۱-۷- سرمایه‌گذاری بخش خصوصی برحسب ساختمان‌های شروع شده، نیمه‌تمام و تکمیل شده در نقاط شهری (میلیون ریال)

سال	جمع	ساختمان‌های شروع شده	ساختمان‌های نیمه‌تمام	ساختمان‌های تکمیل شده
۱۳۹۰	۱۰۷۹۰۶۷۴	۲۲۴۱۳۸۷	۷۳۰۴۰۰۳	۱۲۴۵۲۸۴
۱۳۹۱	۱۶۰۶۴۳۶۳	۴۳۴۵۷۲۰	۹۳۴۷۹۱۸	۲۳۷۰۷۲۵
۱۳۹۲	۱۹۶۳۳۷۲۸	۴۱۰۹۲۳۶	۱۱۹۷۳۱۲۹	۳۵۵۱۳۶۳
۱۳۹۳	۱۶۳۷۶۲۸۵	۲۷۲۹۳۳۲	۹۹۷۶۹۶۹	۳۶۶۹۹۸۴
۱۳۹۴	۱۴۲۹۸۷۴۴	۲۹۷۴۰۵۸	۷۸۵۳۵۴۵	۳۴۷۱۱۴۱
۱۳۹۵	۱۷۰۰۱۶۵۶	۵۵۱۸۰۶۴	۸۸۲۱۴۲۲	۲۶۶۲۱۷۰

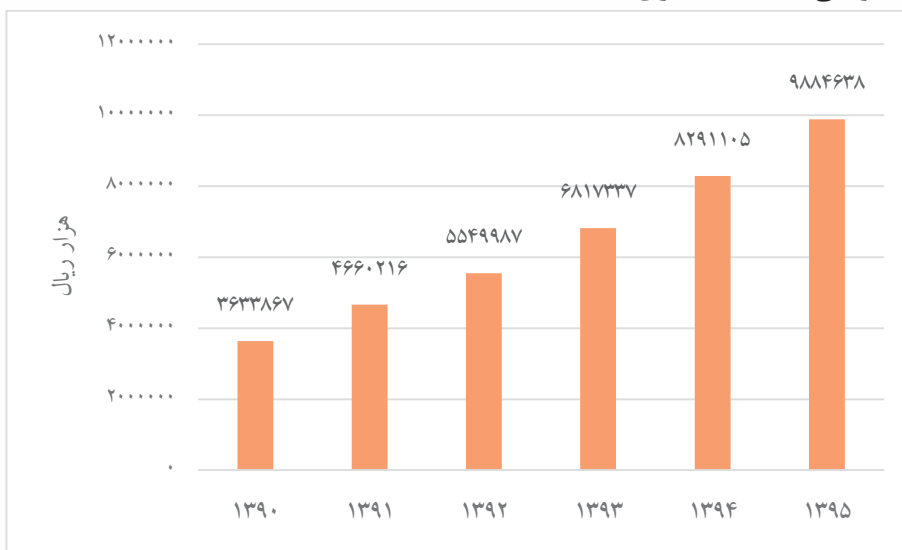
مأخذ- بانک مرکزی جمهوری اسلامی ایران

۷-۱۲- تعداد، متوسط سطح کل زیربنا و متوسط هزینه یک مترمربع بنای ساختمان های تکمیل شده توسط بخش خصوصی در نقاط شهری (متر مربع- هزار ریال)

سال	تعداد	متوسط زیربنا	متوسط هزینه یک مترمربع ساختمان
۱۳۹۰	۳۷۰۴	۳۸۱	۳۶۳۳۸۶۷
۱۳۹۱	۳۵۲۸	۵۵۱	۴۶۶۰۲۱۶
۱۳۹۲	۴۶۶۸	۵۹۸	۵۵۴۹۹۸۷
۱۳۹۳	۳۳۲۴	۶۵۳	۶۸۱۷۳۳۷
۱۳۹۴	۲۷۸۵	۶۲۶	۸۲۹۱۱۰۵
۱۳۹۵	۱۸۴۸	۶۹۴	۹۸۸۴۶۳۸

مأخذ- بانک مرکزی جمهوری اسلامی ایران

۷-۷- متوسط هزینه یک مترمربع بنای ساختمان های تکمیل شده توسط بخش خصوصی در نقاط شهری



منبع: جدول ۷-۱۲

۱۳-۷- تعداد و هزینه انواع ساختمان های احداث شده توسط سازمان مسکن و شهرسازی استان (میلیون ریال)

سال	واحدهای مسکونی		ساختمان های دولتی	
	تعداد	هزینه	تعداد	هزینه
۱۳۹۰	۹۵۳۳	۲۰۶۸۶۶۱	۱	۲۶۷۰
۱۳۹۱	۳۳۶۵	۲۵۰۴۶۹۱	۰	۰
۱۳۹۲	۰	۰	۰	۰
۱۳۹۳	۰	۰	۲	۱۲۷۰۰
۱۳۹۴	۰	۰	۱	۱۰۲۰۰

ادامه...

سال	مراکز درمانی		مراکز آموزشی و فرهنگی		عمران شهری (پروژه)	
	تعداد	هزینه	تعداد	هزینه	تعداد	هزینه
۱۳۹۰	۰	۰	۷	۲۹۰۰۰	۰	۰
۱۳۹۱	۰	۰	۳	۱۸۵۰۰	۶	۴۵۸۲۳
۱۳۹۲	۰	۰	۰	۰	۰	۰
۱۳۹۳	۰	۰	۵	۸۰۰۰۰	۰	۰
۱۳۹۴	۰	۰	۲	۲۲۰۰۰	۰	۰

مأخذ- اداره کل راه و شهرسازی استان قم

۱۴-۷- زمین های واگذار شده توسط اداره کل راه و شهرسازی استان بر حسب نوع استفاده

سال	احداث واحد مسکونی		احداث واحد غیر مسکونی	
	تعداد قطعه زمین	مساحت زمین (مترمربع)	تعداد قطعه زمین	مساحت زمین (مترمربع)
۱۳۹۰	۳۰۳	۱۵۰۶۰۸	۶۶	۱۵۴۷۹۰۹
۱۳۹۱	۸۸	۳۲۴۵۰۲	۳۰	۱۵۳۶۶۲۳
۱۳۹۲	۰	۰	۰	۰
۱۳۹۳	۵۸	۱۴۱۸۸	۱۴	۷۶۱۸۲
۱۳۹۴	۴۵	۱۱۰۲۵	۱۱	۵۳۰۰۰

مأخذ- اداره کل راه و شهرسازی استان قم

۱۵-۷- مشخصات عمومی شرکت های تعاونی مسکن فعال در پایان سال

(میلیون ریال)

سال	تعداد	اعضاء	شاغلان	سرمایه
۱۳۹۰	۲۹۰	۳۶۵۵۴	۳۸۴۵	۱۰۴۲۶۳
۱۳۹۱	۳۲۲	۳۷۷۸۵	۴۲۲۵	۱۰۸۰۵۳
۱۳۹۲	۳۳۷	۳۷۹۳۶	۴۶۱۰	۱۰۸۳۶۴
۱۳۹۳	۳۴۳	۳۸۰۱۲	۴۷۳۰	۱۰۸۵۹۷
۱۳۹۴	۲۸۲	۲۹۸۱۶	۴۳۶۲	۷۷۷۳۱
۱۳۹۵ ^(۱)	۲۸۷	۲۹۵۶۴	۴۸۸۱	۷۶۸۷۶

۱- تعداد تعاونی های غیر فعال مسکن ۱۳۶ شرکت می باشد.

مأخذ- اداره کل تعاون، کار و رفاه اجتماعی استان قم









بازرگانی و هتل داری



تعاریف و مفاهیم

انواع شرکت‌های تعاونی که در بخش‌های مختلف به فعالیت اشتغال دارند به شرح زیر است:

۱- شرکت‌های تعاونی خدماتی: شرکت تعاونی است که به منظور ارائه خدمات در یکی از رشته‌های خدماتی برحسب طبقه‌بندی فعالیت‌های اقتصادی (ISIC) تشکیل و ثبت می‌شود.

۲- شرکت‌های تعاونی تأمین‌کننده نیاز تولیدکنندگان: شرکت‌های تعاونی تأمین‌کننده نیاز تولیدکنندگان: شرکتی است که با عضویت واحدهای تولیدی به منظور تأمین و توزیع انواع نیازهای مشترک آنان تشکیل و ثبت می‌شود.

۳- شرکت‌های تعاونی تأمین‌کننده نیاز مصرف‌کنندگان: این نوع شرکت‌های تعاونی در امر تهیه و تأمین انواع کالا و لوازم مصرفی مورد نیاز اعضای تعاونی از داخل و خارج کشور در چارچوب مصالح عمومی و کاهش قیمت‌ها و هزینه‌ها، فعالیت دارند و شامل شرکت‌های تعاونی مصرف‌کارمندی، مصرف‌کارگری، مصرف محلی، مصرف آزاد، مرزنشینان و صنوف توزیعی می‌باشند.

اتحادیه‌های تعاونی: اتحادیه تعاونی مجموعه‌ای است با عضویت حداقل ۷ شرکت تعاونی، که موضوع فعالیت آن‌ها یکسان باشد و براساس قانون بخش تعاون تشکیل و ثبت شود.

کارگاه بازرگانی: مکان ثابتی برای انجام فعالیت اقتصادی (خرده‌فروشی، عمده‌فروشی، رستوران و هتلداری) به طور منظم و مستمر می‌باشد.

عمده‌فروشی: عمده‌فروشی عبارت است از فروش مجدد (فروش بدون تغییرشکل) کالاهای نو یا مستعمل به خرده‌فروشان، مصرف‌کنندگان صنعتی، تجاری، ادارات و سایر عمده‌فروشان یا به کسانی که به عنوان دلالان خرید و فروش مال التجاره برای این گونه اشخاص یا شرکت‌ها عمل می‌کنند.



خرده فروشی: خرده فروشی عبارت است از فروش مجدد (فروش بدون تغییر شکل) کالاهای نو یا مستعمل به عموم مردم برای مصرف شخصی یا استفاده‌ی خانگی از طریق مغازه‌ها، فروشگاههای زنجیره‌ای، دکه‌ها، دستفروش‌ها و دوره‌گردها، تعاونی‌های مصرف، سالن‌های حراج و غیره.

شرکت‌های تعاونی فعال: به آن دسته از تعاونی‌ها اطلاق می‌شود که فعالیت عادی اقتصادی آنها براساس یک روند مناسب و منطبق با اساسنامه‌ی مورد عمل، ادامه دارد.

واردات: واردات شامل کلیه کالاهایی است که به طور مستقیم برای مصرف قطعی یا تغییر شکل به منظور صدور یا مصرف قطعی، به کشور وارد و از گمرکهای کشور ترخیص می‌شود.

واردات نامبرده در زیر جزو آمار واردات منظور نشده‌اند:

الف- کالاهایی که مشمول معافیت‌های قانونی سیاسی مندرج در ماده ۳۷ قانون امور گمرکی مصوب سی‌ام خرداد ماه ۱۳۵۰ می‌باشند.

ب- کالاهای ترانزیت خارجی، صادراتی برگشتی (مرجوعی)، انتقالی، کابوتاژ و واردات موقت. کابوتاژ (cabotage) - حمل کالا از یک نقطه به نقطه دیگر کشور از طریق دریا و رودخانه‌های مرزی و احیاناً از طریق خاک کشور دیگر است.

ج- اسباب و لوازم شخصی مستعمل که مشمول پرداخت حقوق گمرکی و سود بازرگانی نباشد.

د- سوخت و روغن وسایل نقلیه زمینی و هوایی.

ه- لوازم‌خانه مستعمل ایرانیان مقیم خارج یا خارجیان موضوع بند ۶ ماده ۳۷ قانون امور گمرکی که با پته ترخیص می‌شود.

و- کالاهای اهدایی به سازمان‌ها و مراکزی که مشمول معافیت گمرکی می‌باشند.

ز- کالاهای همراه مسافر موضوع ماده ۳۱ قانون.



صادرات: صادرات شامل صدور قطعی کلیه کالاهایی است که در داخل کشور تولید شده و یا به صورت مواد اولیه و یا کالاهای نیمه ساخته یا قطعات جداگانه به کشور وارد شده و پس از تغییر شکل یا مونتاژ، به طور قطعی صادر شده باشند.

صادرات نامبرده زیر، جزو آمار صادرات منظور نشده‌اند:

الف- صادرات موقت.

ب- کابوتاژ

ج- سوخت و روغن وسایل نقلیه زمینی و هوایی.

د- کالاهای همراه مسافر موضوع ماده ۳۲ قانون.

ضمناً صادرات موارد زیر در صادرات غیر نفتی منظور نمی‌گردند و توسط شرکت ملی نفت و شرکت ملی گاز ایران صادر و تابع مقررات خاص خود می‌باشد:

الف- نفت خام

ب- گاز طبیعی

ج- نفت کوره

د- نفت سفید

هـ- نفت گاز (گازوییل)

و- میعانات گازی

طبقه بندی آماری کالاها تا سال ۱۳۷۴ بر مبنای ردیف‌ها و تعاریف مندرج در جدول تعرفه گمرکی بروکسل مصوب سی ام خرداد ماه ۱۳۵۰ می‌باشد که بر طبق مقررات عمومی صادرات و واردات، تقسیماتی فرعی در آن به عمل آمده است. از سال ۱۳۷۵ طبقه بندی بین‌المللی جدید که نظام هماهنگ توصیف و کدگذاری کالا نامیده می‌شود جایگزین طبقه بندی قبلی شده که شامل بیست و یک قسمت به شرح زیر است:

قسمت اول: حیوانات زنده و محصولات حیوانی.

قسمت دوم: محصولات نباتی.

قسمت سوم: چربی و روغن‌های حیوانی یا نباتی، فرآورده‌های حاصل از تفکیک آنها، چربیهای خوراکی آماده، موم‌های حیوانی یا نباتی.



قسمت چهارم: محصولات صنایع غذایی، نوشابه ها، آبگونه ها و سرکه ها، توتون و تنباکو و بدل ساخته آنها.

قسمت پنجم: محصولات معدنی.

قسمت ششم: محصولات صنایع شیمیایی یا صنایع وابسته به آن.

قسمت هفتم: مواد پلاستیکی و اشیای ساخته شده از این مواد، کائوچو و اشیای ساخته شده از کائوچو.

قسمت هشتم: پوست، چرم، پوست های نرم و اشیای ساخته شده از این مواد، مصنوعات زین و برگ سازی، لوازم سفر، کیف های دستی و ظرفهای همانند، اشیای ساخته شده از روده

قسمت نهم: چوب، زغال چوب و اشیای چوبی، چوب پنبه و اشیای چوب پنبه ای، مصنوعات حصیربافی و سبد باقی.

قسمت دهم: خمیر چوب یا سایر مواد الیاف سلولزی، آخال و خرده ریز کاغذ یا مقوا، کاغذ و مقوا و اشیای ساخته شده از آن ها.

قسمت یازدهم: مواد نسجی و مصنوعات از این مواد.

قسمت دوازدهم: کفش، کلاه، چتر بارانی و آفتابی، عصا، عصای صندلی شو، شلاق و تازیانه تعلیمی و اجزای آنها، پر آماده و اشیای ساخته شده از پر، گلپهای مصنوعی و اشیای از موی انسان.

قسمت سیزدهم: مصنوعات از سنگ، گچ، سیمان، پنبه نسوز، میکا و از مواد همانند، محصولات سرامیک، شیشه و مصنوعات از شیشه.

قسمت چهاردهم: مروارید طبیعی یا پروده، سنگ های گرانبها و همانند، سنگ هایی نیمه گرانبها، فلزات گرانبها، فلزات دارای روکش یا رویه از فلزات گرانبها و اشیای ساخته شده از این موارد، زیور آلات بدلی، سکه.

قسمت پانزدهم: فلزات معمولی و مصنوعات آنها.



قسمت شانزدهم: ماشین آلات و وسایل مکانیکی، ادوات برقی، اجزاء و قطعات آنها، دستگاههای ضبط و پخش صوت، دستگاه های ضبط و پخش صوت و تصویر تلویزیون، اجزا قطعات و تنوعات این دستگاه ها.

قسمت هفدهم: وسایل نقلیه زمینی، هوایی، آبی و تجهیزات مربوط به آنها.
قسمت هیجدهم: آلات و دستگاه های اپتیک و عکاسی و سینماتوگرافی و سنجش و آزمایش و دقت سنجی، آلات و دستگاه های طبی و جراحی، اشیای صنعت ساعت سازی، آلات موسیقی، اجزاء و قطعات آنها.

قسمت نوزدهم: اسلحه و مهمات، اجزا و قطعات آنها.

قسمت بیستم: کالاها و مصنوعات گوناگون.

قسمت بیست و یکم: اشیای هنری، اشیای کلکسیون و عتیقه.

ارزش کالا: ارزش کالا در واردات براساس ارزش سیف (C.I.F) یعنی قیمت کالا به اضافه هزینه ی بیمه و حمل آن تا مقصد و در صادرات بر اساس ارزش های تعیین شده از طرف کمیسیون نرخ گذاری مرکز توسعه صادرات که بر مبنای ارزش فوب (F. O. B) یعنی قیمت کالا در نقطه بارگیری و تحویل روی کشتی تعیین می شود.

(F. O. B) یعنی قیمت کالا در نقطه بارگیری و تحویل روی کشتی تعیین می شود.

تأسیسات اقامتی: واحدی است مخصوص اقامت و یا پذیرایی، برای استفاده مسافران، که به قصد انتفاع و بر اساس ضوابط ساختمانی تأسیساتی و تجهیزاتی، طبق آیین نامه های مربوط و یا مجوز وزارت فرهنگ و ارشاد اسلامی ایجاد شده است و از نظر کیفیت ارائه خدمات و رعایت مقررات، تحت نظارت این وزارتخانه باشد.

درجه تأسیسات اقامتی: تأسیسات اقامتی برحسب وضعیت ساختمانی، تأسیساتی و تجهیزاتی و کیفیت خدماتی که عرضه می کنند و نیز براساس مقررات خاص هر گروه از آنها، به ۵ درجه ی لوکس یا ۵ ستاره، ۴ ستاره، ۳ ستاره، ۲ ستاره و یک ستاره تفکیک می شوند.

تعداد اتاق و تخت: به جمع کل اتاق ها یا تخت هایی که ظرف مدتی معین در هر موسسه اقامتی، برای استفاده مسافران آماده بهره برداری باشد، برحسب مورد، تعداد اتاق و تعداد تخت اطلاق می شود.



هتل (مهمانخانه): واحد اقامتی پذیرایی است که برای استفاده مسافران ایجاد می شود. در هتل امکانات اقامتی به صورت اتاق های یک نفره، دو نفره، سوئیت های معمولی و ویژه عرضه می شود. این اقامتگاه ها با توجه به مشخصات ساختمانی، معماری و تاسیساتی به پنج درجه ۱ تا ۵ تقسیم می شوند. هتل های ۳،۴ و ۵ ستاره دارای سرویس اختصاصی و رستوران هستند. حداقل خدماتی که در هتل (مهمانخانه) ارائه می شود مرتب کردن روزانه تختخواب، نظافت و سرویس های بهداشتی است. افزون بر این در هتل های ۴ و ۵ ستاره تسهیلات رفاهی، تفریحی، ورزشی و خدمات دیگر مانند آرایشگاه، کفاشی، بانک، فروشگاه های مختلف، زمین بازی، استخر، سونا، سالن های اجتماعات و غیره ارائه می شود

مهمان پذیر: اقامتگاه عمومی است که برای استفاده مسافران ایجاد می شود و برای تعداد تخت در اتاق ها محدودیتی وجود ندارد و غالباً سرویس های بهداشتی، حمام و اتاق نشیمن مشترک است. مهمان پذیر با توجه به مشخصات ساختمانی و تجهیزات به چهار گروه ممتاز و درجه ۱ تا ۳ تقسیم می شود.

هتل آپارتمان: اقامتگاه عمومی که در آن مجموعه ای از آپارتمان ها برای اقامت مسافران وجود دارد. هر واحد آپارتمان دارای یک یا دو اتاق خواب، سالن کوچک، سرویس بهداشتی و آشپزخانه کوچک بوده و در آن وسایل و تجهیزات آتینظیر تختخواب، مبلمان، تلویزیون، یخچال و غیره پیش بینی شده است.

مهمان سرای جهان گردی: مهمانسرای جهانگردی نوعی هتل است که زیر نظر سازمان واحدی به صورت زنجیره ای و در نقاط مختلف کشور وجود دارد. معمولاً طراحی فضای این واحدها نوعاً مشابه و متناسب با معیارهای بین المللی هتل سازی است.

مجتمع جهانگردی: مجتمع جهانگردی واحدی اقامتی است که عموماً در کنار حداقل یکی از جاذبه های عمده سیاحتی ایجاد شده و امکانات اقامت را برای مهمانان (مسافران) در هتل، ویلا و شاله (اتاقک) فراهم می کند. غالباً در این نوع واحد اقامتی تسهیلات و خدماتی متناسب با نوع جاذبه سیاحتی برای استفاده عموم ارائه می شود.





متل: واحدی است که امکان اقامت شبانه مسافر را همراه با خدمات مورد نیاز وسیله او فراهم می‌آورد در متل مسافر می‌تواند وسیله نقلیه خود را در کنار محل اقامت پارک کند. این نوع امکانات اقامتی به صورت ویلا و اتاق‌های پراکنده در فواصل و موقعیت‌های مناسب و معین و در محوطه‌های وسیع ساخته می‌شود. معمولاً در کنار جاده‌ها و معابر عمده در مناطق ساحلی، کوهستانی و جنگلی ایجاد می‌شود و در جوار آن‌ها امکانات و تسهیلات و خدمات مورد نیاز جاده‌ای مانند پمپ بنزین، خدمات اتومبیل، فروشگاه مواد غذایی و اغذیه‌فروشی وجود دارد و معمولاً در هر یک از واحدهای اقامتی امکانات پخت و پز، حمام و سرویس بهداشتی پیش‌بینی شده در غیر این صورت امکان استفاده از موارد مذکور به صورت مشترک در نظر گرفته شده است.



۸-۱ - مقدار صادرات انواع کالا (به جز نفت خام) از گمرکات استان (تن)

۱۳۹۲	۱۳۹۱	۱۳۹۰	کالا (۱)
۱۰۸۶۶۰	۸۰۵۷۳	۴۹۶۹۹	جمع کل
۲۳۲	۳۳۷	۱۹۴	حیوانات زنده و محصولات حیوانی
۳۴۶	۷۷۳	۱۹۱۰	محصولات نباتی
۱	۱۲۸	۱	چربی و روغن های حیوانی یا نباتی و ...
۱۲۸۶۱	۵۹۹۶	۲۲۲۹	محصولات صنایع غذایی و ...
۱۰۶۶۳	۳۲۷۰	۲۴۵۵	محصولات معدنی
۱۲۱۲۲	۱۰۱۶۷	۴۸۰۶	محصولات صنایع شیمیایی یا وابسته
۳۷۹۵۸	۳۹۶۵۷	۲۷۱۰۸	مواد پلاستیکی و کائوچو
۲۸	۴۱	۱۰۷	پوست، چرم، پوست های نرم و ...
۱۳۰۵	۸۹۵	۳۷۵	چوب، زغال چوب و اشیای چوبی و ...
۱۴۸۳	۱۷۲۵	۱۲۷۹	خمیر چوب یا سایر مواد الیاف سلولزی و ...
۲۶۸۹	۲۹۵۵	۱۶۲۱	مواد نسجی و مصنوعات از این مواد
۵۲۲۹	۴۶۲۶	۳۵۵۰	کفش، کلاه، چتر بارانی و آفتابی و ...
۳۰۵۷	۳۲۵۲	۷۱۸	مصنوعات از سنگ، گچ، سیمان و ...
۰	۱۸	۰	مروارید طبیعی یا سنگ های گرانبها و ...
۸۸۵۵	۳۳۱۹	۱۹۷۱	فلزات معمولی و مصنوعات آنها
۱۶۶۰	۲۲۶۶	۷۵۴	ماشین آلات و وسایل مکانیکی و ...
۹۸۵۲	۸۷۰	۵۶۴	وسایل نقلیه زمینی، هوایی و ...
۳۷	۲۶	۲۳	آلات و دستگاه های اپتیک و عکاسی و ...
۰	۰	۰	اسلحه و مهمات، اجزا و قطعات آنها
۲۸۱	۲۵۱	۳۴	کالاها و مصنوعات گوناگون
۱	۱	۰	اشیای هنری، اشیای کلکسیون و عتیقه

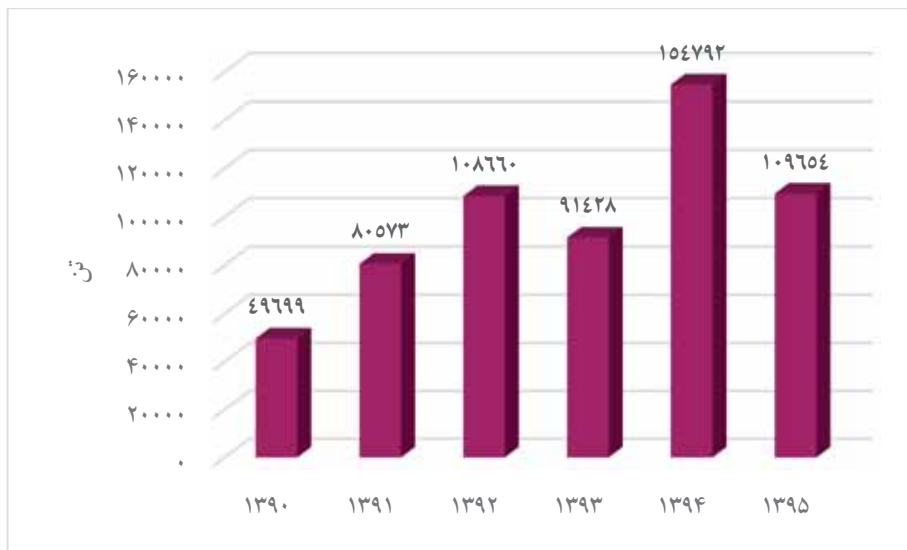
۸-۱- مقدار صادرات انواع کالا (به جز نفت خام) از گمرکات استان (ادامه) (تن)

۱۳۹۵	۱۳۹۴	۱۳۹۳	کالا (۱)
۱۰۹۶۵۴	۱۵۴۷۹۲	۹۱۴۲۸	جمع کل
۲۴۹	۴۵۰	۱۰۰۰	حیوانات زنده و محصولات حیوانی
۸۵۹	۸۹۵	۱۰۰۸	محصولات نباتی
۴۲۲	۳۰۴	۱۲۶	چربی و روغن های حیوانی یا نباتی و ...
۹۰۳۱	۱۳۸۸۹	۱۷۲۱۱	محصولات صنایع غذایی و ...
۸۹۵۰	۵۵۳۴۳	۴۱۰۰	محصولات معدنی
۳۳۶۰۸	۳۰۲۱۱	۱۰۱۲۵	محصولات صنایع شیمیایی یا وابسته
۲۳۵۲۶	۲۲۴۲۰	۲۷۱۵۵	مواد پلاستیکی و کائوچو
۱۰	۲۷	۳۷	پوست، چرم، پوست های نرم و ...
۳۱۶	۵۹۱	۸۴۰	چوب، زغال چوب و اشیای چوبی و ...
۳۷۸	۶۰۳	۱۳۵۰	خمیر چوب یا سایر مواد الیاف سلولزی و ...
۳۴۱۵	۲۳۷۹	۴۴۰۰	مواد نسجی و مصنوعات از این مواد
۱۹۳۱	۱۷۳۰	۲۵۰۰	کفش، کلاه، چتر بارانی و آفتابی و ...
۱۶۹۹	۲۴۵۴	۲۰۰۰	مصنوعات از سنگ، گچ، سیمان و ...
۰	۰	۰	مروارید طبیعی یا سنگ های گرانبها و ...
۲۴۲۹۹	۲۲۴۸۴	۱۷۶۵۰	فلزات معمولی و مصنوعات آنها
۸۱۷	۸۲۳	۱۳۱۰	ماشین آلات و وسایل مکانیکی و ...
۵۹	۱۴۴	۳۶۰	وسایل نقلیه زمینی، هوایی و ...
۱	۴	۵	آلات و دستگاه های اپتیک و عکاسی و ...
۰	۰	۱۵	اسلحه و مهمات، اجزا و قطعات آنها
۸۳	۴۱	۲۳۶	کالاها و مصنوعات گوناگون
۰	۰	۰	اشیای هنری، اشیای کلکسیون و عتیقه

۱- برای اطلاع بیشتر از عنوان کامل قسمت ها به مقدمه فصل مراجعه شود.
مأخذ- گمرک استان قم

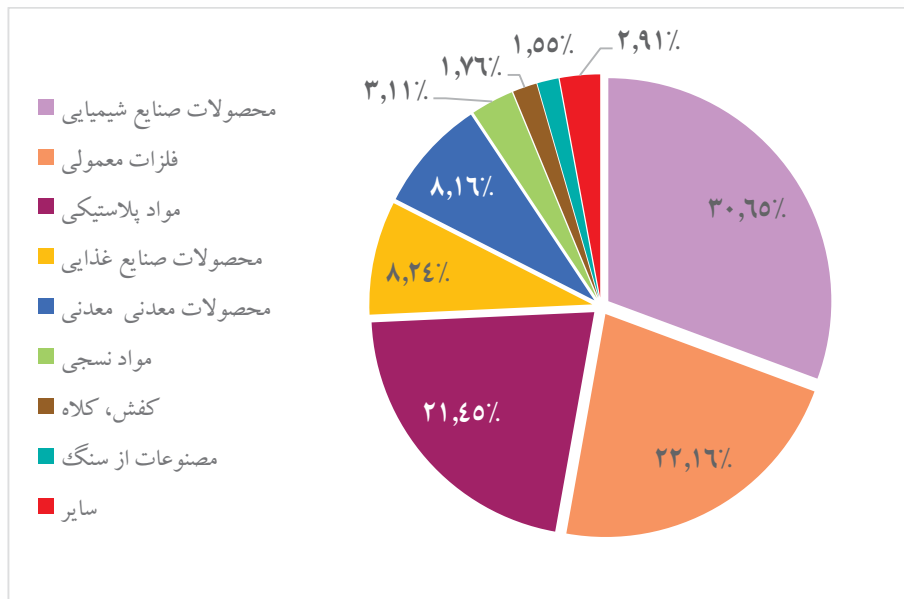


۸-۱- مقدار صادرات انواع کالا (به جز نفت خام) از گمرکات استان



منبع: جدول ۸-۱

۸-۲- سهم صادرات انواع کالا (به جز نفت خام) از گمرکات استان در سال ۱۳۹۵



منبع: جدول ۸-۱

۲-۸- ارزش صادرات انواع کالا (به جز نفت خام) از گمرکات استان

(میلیون ریال)

۱۳۹۲	۱۳۹۱	۱۳۹۰	کالا (۱)
۵۳۰۷۰۹۳	۳۰۶۸۷۸۵	۱۳۱۶۰۴۰	جمع کل
۱۱۶۱۲	۱۱۳۲۵	۶۸۶۸	حیوانات زنده و محصولات حیوانی
۲۶۱۵۵	۱۱۱۷۰	۵۰۳۶	محصولات نباتی
۳۲	۳۷۱۲	۶	چربی و روغن های حیوانی یا نباتی و ...
۷۶۱۹۰۷	۲۱۸۰۴۲	۵۴۵۹۴	محصولات صنایع غذایی و ...
۸۵۰۹۷	۵۳۱۰۴	۳۳۳۸۲	محصولات معدنی
۵۰۷۸۸۴	۱۹۴۱۸۲	۸۹۷۸۱	محصولات صنایع شیمیایی یا وابسته
۱۸۱۲۸۲۱	۹۷۶۵۱۹	۳۹۵۶۳۰	مواد پلاستیکی و کائوچو
۱۳۳۳۹	۶۵۶۷	۸۸۴۲	پوست، چرم، پوست های نرم و ...
۸۸۷۶۱	۴۰۹۷۸	۱۰۵۳۰	چوب، زغال چوب و اشیای چوبی و ...
۹۷۱۷۸	۱۲۴۶۵۷	۱۱۶۵۴۴	خمیر چوب یا سایر مواد الیاف سلولزی و ...
۲۴۴۲۲۶	۱۶۷۹۵۴	۱۶۲۷۶۲	مواد نسجی و مصنوعات از این مواد
۶۵۳۰۴۷	۴۹۳۵۱۶	۲۷۹۹۱۲	کفش، کلاه، چتر بارانی و آفتابی و ...
۴۹۵۹۱	۴۱۱۹۴	۷۵۱۳	مصنوعات از سنگ، گچ، سیمان و ...
۰	۳۴۳۰۴۰	۰	مروارید طبیعی یا سنگ های گرانبها و ...
۵۹۳۳۷۳	۱۳۴۸۵۰	۶۲۵۰۸	فلزات معمولی و مصنوعات آنها
۱۲۷۳۴۳	۱۵۰۳۱۷	۴۶۸۱۳	ماشین آلات و وسایل مکانیکی و ...
۲۰۰۹۳۱	۷۰۳۱۳	۳۲۲۶۹	وسایل نقلیه زمینی، هوایی و ...
۲۵۹۰	۸۸۱	۷۳۱	آلات و دستگاه های اپتیک و عکاسی و ...
۰	۰	۰	اسلحه و مهمات، اجزا و قطعات آنها
۳۱۱۵۹	۲۶۳۸۱	۲۳۱۹	کالاها و مصنوعات گوناگون
۴۷	۷۳	۰	اشیای هنری، اشیای کلکسیون و عتیقه

۲-۸ - ارزش صادرات انواع کالا (به جز نفت خام) از گمرکات استان (ادامه)

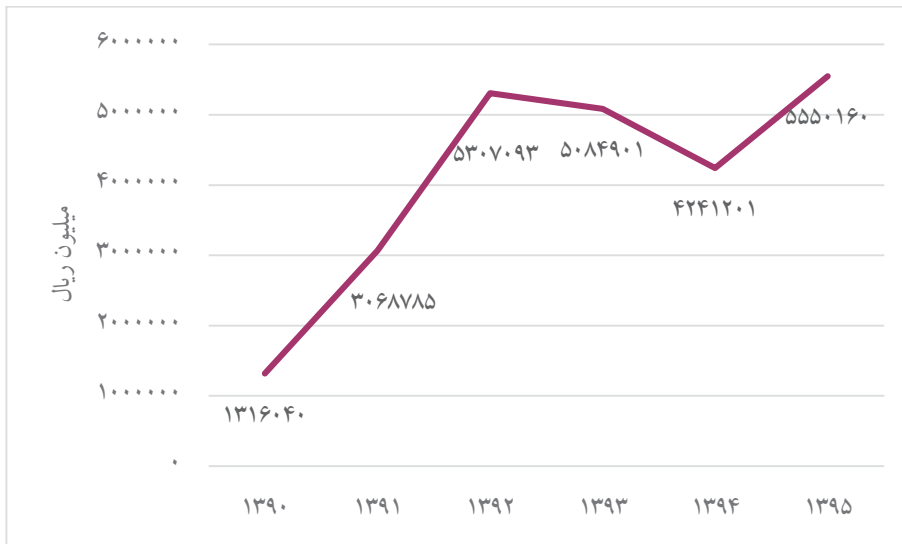
(میلیون ریال)

کالا (۱)	۱۳۹۳	۱۳۹۴	۱۳۹۵
جمع کل	۵۰۸۴۹۰۱	۴۲۴۱۲۰۱	۵۵۵۰۱۶۰
حیوانات زنده و محصولات حیوانی	۴۴۵۰۷	۱۹۰۸۳	۱۱۵۸۲
محصولات نباتی	۶۸۹۵۲	۶۳۸۶۲	۳۲۰۹۴
چربی و روغن های حیوانی یا نباتی و ...	۱۱۱۳۸	۲۹۴۷۱	۳۹۹۸۲
محصولات صنایع غذایی و ...	۱۰۱۱۳۸۰	۹۳۸۹۶	۷۹۶۷۴۳
محصولات معدنی	۹۷۷۲۶	۱۴۸۸۸۰	۱۱۸۹۵۹
محصولات صنایع شیمیایی یا وابسته	۴۷۶۷۶۷	۶۹۷۰۵۱	۸۵۳۶۱۲
مواد پلاستیکی و کائوچو	۱۱۴۹۶۵۸	۱۱۳۱۸۵۷	۱۳۶۵۷۰۵
پوست، چرم، پوست های نرم و ...	۸۵۷۶	۶۲۵۵	۲۴۳۲
چوب، زغال چوب و اشیای چوبی و ...	۶۸۵۱۷	۴۸۵۹۵	۲۶۷۱۴
خمیر چوب یا سایر مواد الیاف سلولزی و ...	۱۵۴۳۷۱	۶۹۴۴۸	۳۳۹۱۴
مواد نسجی و مصنوعات از این مواد	۳۸۸۵۲۰	۱۶۶۳۱۱	۱۶۷۵۶۰
کفش، کلاه، چتر بارانی و آفتابی و ...	۳۵۰۲۸۷	۲۹۶۹۲۴	۳۵۵۵۲۳
مصنوعات از سنگ، گچ، سیمان و ...	۴۸۶۳۱	۴۷۲۸۵	۱۴۴۹۵
مروارید طبیعی یا سنگ های گرانبها و ...	۰	۰	۰
فلزات معمولی و مصنوعات آنها	۹۷۲۰۸۴	۱۲۵۶۰۴۷	۱۴۸۰۴۹۱
ماشین آلات و وسایل مکانیکی و ...	۱۴۸۵۲۶	۱۳۹۷۹۹	۹۱۷۴۸
وسایل نقلیه زمینی، هوایی و ...	۶۲۲۹۱	۲۱۳۶۸	۶۰۶۷
آلات و دستگاه های اپتیک و عکاسی و ...	۳۸۹	۱۳۳۷	۱۱۳
اسلحه و مهمات، اجزا و قطعات آنها	۱۲۲۰	۰	۰
کالاها و مصنوعات گوناگون	۲۱۳۶۰	۳۷۳۲	۱۵۲۴۲۶
اشیای هنری، اشیای کلکسیون و عتیقه	۰	۰	۰

۱- برای اطلاع بیشتر از عنوان کامل قسمت ها به مقدمه فصل مراجعه شود.

مأخذ- گمرک استان قم

۸-۳- ارزش صادرات انواع کالا (به جز نفت خام) از گمرکات استان



منبع: جدول ۸-۲

۳-۸ - مقدار واردات انواع کالا از گمرکات استان (تن)

۱۳۹۲	۱۳۹۱	۱۳۹۰	کالا (۱)
۹۲۶۷۴	۸۱۴۴۲	۹۰۲۶۷	جمع کل
۰	۰	۰	حیوانات زنده و محصولات حیوانی
۲۷۸۷	۸۷۲۳	۶۳۳۷	محصولات نباتی
۳۱	۴۲۷	۵۰۴	چربی و روغن های حیوانی یا نباتی و ...
۵۷۰	۱۱۴	۷۱	محصولات صنایع غذایی و ...
۱۵	۴۲	۴۸	محصولات معدنی
۱۳۳۹	۱۵۷۷	۱۳۶۳	محصولات صنایع شیمیایی یا وابسته
۵۷۹۰	۴۴۵۱	۵۶۷۰	مواد پلاستیکی و کائوچو
۰	۰	۸	پوست، چرم، پوست های نرم و ...
۱۸۱۹	۵۱۴۳	۳۵۵۱	چوب، زغال چوب و اشیای چوبی و ...
۳۱۵	۷۳۰	۵۹۱	خمیر چوب یا سایر مواد الیاف سلولزی و ...
۶۰۸	۲۱۱۹	۸۲۷	مواد نسجی و مصنوعات از این مواد
۱۱	۱	۱۳	کفش، کلاه، چتر بارانی و آفتابی و ...
۱۱۴۰	۳۲۲۸	۴۴۲۱	مصنوعات از سنگ، گچ، سیمان و ...
۰	۰	۰	مروارید طبیعی یا سنگ های گرانبها و ...
۲۶۷۸	۵۰۰۴	۳۶۶۳	فلزات معمولی و مصنوعات آنها
۴۶۳۷۴	۲۳۵۴۳	۲۴۸۹۳	ماشین آلات و وسایل مکانیکی و ...
۲۸۷۳۷	۲۲۵۰۲	۳۴۵۰۰	وسایل نقلیه زمینی، هوایی و ...
۵۹	۱۲۷۱	۹۳۸	آلات و دستگاه های اپتیک و عکاسی و ...
۰	۰	۰	اسلحه و مهمات، اجزا و قطعات آنها
۴۰۱	۲۵۶۷	۲۴۶۴	کالاها و مصنوعات گوناگون
۰	۰	۴۰۵	اشیای هنری، اشیای کلکسیون و عتیقه

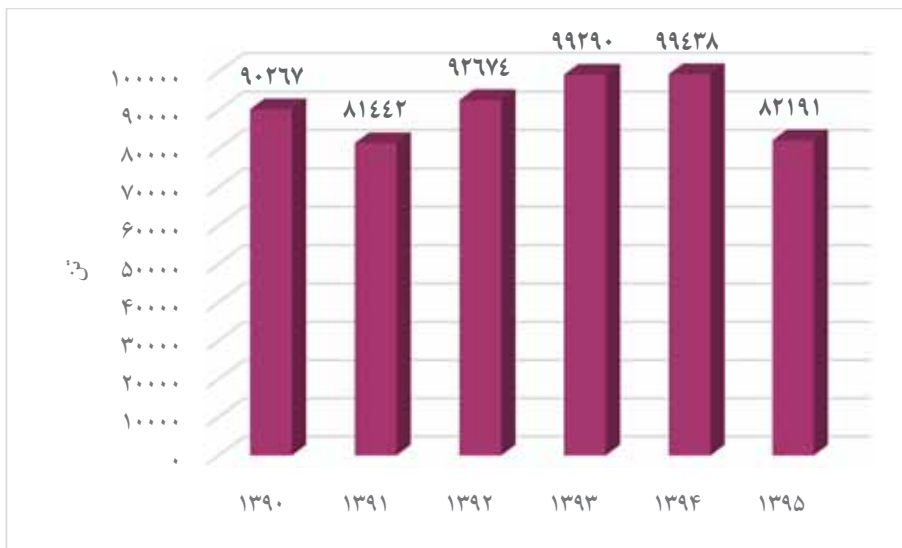


۳-۸ - مقدار واردات انواع کالا از گمرکات استان (ادامه) (تن)

۱۳۹۵	۱۳۹۴	۱۳۹۳	کالا (۱)
۸۲۱۹۱	۹۹۴۳۸	۹۹۲۹۰	جمع کل
۰	۰	۰	حیوانات زنده و محصولات حیوانی
۱۴۳۰	۱۳۶۳۱	۱۷۶۰	محصولات نباتی
۵۷۰	۲۰	۲۰	چربی و روغن های حیوانی یا نباتی و ...
۴۶	۴۷	۳۶۰	محصولات صنایع غذایی و ...
۲۵۹	۸۲۶	۱۳۲۴	محصولات معدنی
۱۳۶۹	۱۰۴۳	۱۳۸۶	محصولات صنایع شیمیایی یا وابسته
۱۷۱۰	۲۶۱۸	۳۹۸۰	مواد پلاستیکی و کائوچو
۵	۰,۳	۰	پوست، چرم، پوست های نرم و ...
۸۴	۷۳	۱۱۴۸	چوب، زغال چوب و اشیای چوبی و ...
۲۶۱	۲۵۲	۲۰۰	خمیر چوب یا سایر مواد الیاف سلولزی و ...
۴۷۱۵	۳۲۳۱	۲۹۸۰	مواد نسجی و مصنوعات از این مواد
۲۱	۲۰	۳۷	کفش، کلاه، چتر بارانی و آفتابی و ...
۲۶۹۳	۱۶۸۴	۷۳۲۷	مصنوعات از سنگ، گچ، سیمان و ...
۰	۰	۰	مروارید طبیعی یا سنگ های گرانبها و ...
۶۴۲۵	۶۶۲۷	۲۲۰۴	فلزات معمولی و مصنوعات آنها
۲۷۶۶۰	۴۰۴۴۲	۵۱۹۷۶	ماشین آلات و وسایل مکانیکی و ...
۳۲۳۰۱	۲۷۵۰۹	۲۴۱۵۵	وسایل نقلیه زمینی، هوایی و ...
۳۲۳	۱۶۰	۱۸۳	آلات و دستگاه های اپتیک و عکاسی و ...
۰	۰	۰	اسلحه و مهمات، اجزا و قطعات آنها
۱۳۶۲	۱۰۳۶	۲۵۰	کالاها و مصنوعات گوناگون
۹۵۶	۲۱۹	۰	اشیای هنری، اشیای کلکسیون و عتیقه

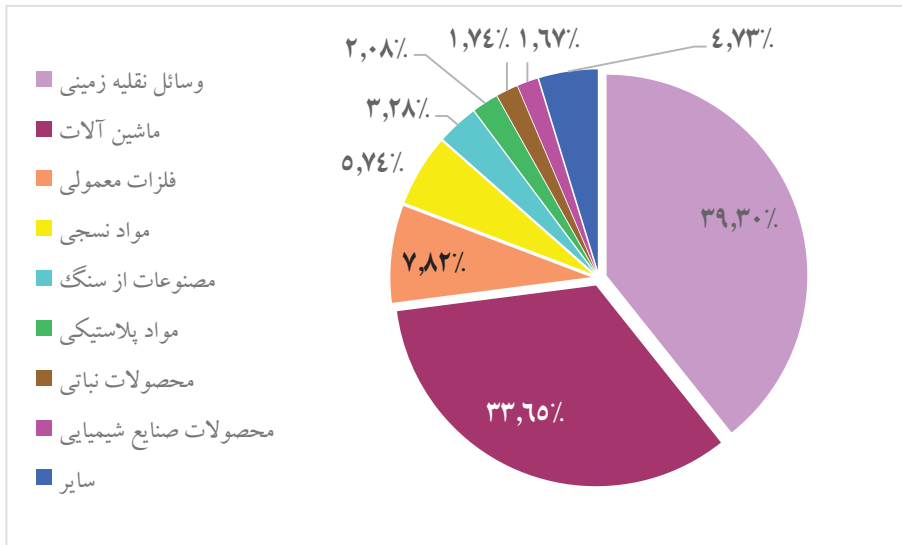
۱- برای اطلاع بیشتر از عنوان کامل قسمت ها به مقدمه فصل مراجعه شود.
مأخذ- گمرک استان قم

۸-۴ - مقدار واردات انواع کالا از گمرکات استان



منبع: جدول ۸-۳

۸-۵ - سهم واردات انواع کالا (به جز نفت خام) از گمرکات استان در سال ۱۳۹۵



منبع: جدول ۸-۳

۸-۴- ارزش واردات انواع کالا از گمرکات استان (میلیون ریال)

۱۳۹۲	۱۳۹۱	۱۳۹۰	کالا (۱)
۱۳۳۶۶۳۵	۷۵۶۸۴۵۱	۵۴۵۰۲۳۲	جمع کل
۰	۰	۰	حیوانات زنده و محصولات حیوانی
۲۶۸۷۲۰	۱۸۴۳۲۴	۱۴۳۲۷۹	محصولات نباتی
۱۳۰۱۲	۱۸۳۷۹	۱۴۲۸۷	چربی و روغن های حیوانی یا نباتی و ...
۹۷۳۵	۶۴۹۸	۱۱۴۵	محصولات صنایع غذایی و ...
۵۶۴۴	۱۲۹۸۳	۱۰۰۹۲	محصولات معدنی
۳۲۹۹۴۳	۱۷۷۳۲۸	۱۰۱۱۳۶	محصولات صنایع شیمیایی یا وابسته
۴۶۴۳۷۲	۲۴۵۰۸۳	۱۸۵۸۲۴	مواد پلاستیکی و کائوچو
۰	۰	۴۷۸	پوست، چرم، پوست های نرم و ...
۲۴۸۸۸	۵۸۸۷۴	۲۰۶۵۹	چوب، زغال چوب و اشیای چوبی و ...
۱۲۵۳۷	۱۳۶۳۰	۸۴۶۹	خمیر چوب یا سایر مواد الیاف سلولزی و ...
۴۸۱۶۵	۱۰۰۳۳۲	۲۸۳۸۸	مواد نسجی و مصنوعات از این مواد
۳۰۰	۳۸۶	۳۰۱	کفش، کلاه، چتر بارانی و آفتابی و ...
۱۸۴۶۹	۴۹۳۸۳	۳۶۰۱۸	مصنوعات از سنگ، گچ، سیمان و ...
۰	۰	۰	مروارید طبیعی یا سنگ های گرانها و ...
۱۷۰۳۳۳	۱۵۸۰۵۷	۷۴۳۴۳	فلزات معمولی و مصنوعات آنها
۴۰۸۳۳۱۸	۱۷۶۳۵۱۹	۱۱۰۳۵۸۷	ماشین آلات و وسایل مکانیکی و ...
۷۸۶۶۲۴۴	۴۵۸۴۵۹۴	۳۵۶۳۳۴۸	وسایل نقلیه زمینی، هوایی و ...
۱۳۴۲۲	۱۱۵۵۹۹	۸۹۸۵۸	آلات و دستگاه های اپتیک و عکاسی و ...
۰	۰	۰	اسلحه و مهمات، اجزا و قطعات آنها
۳۷۵۳۳	۷۹۴۷۹	۵۶۶۴۱	کالاها و مصنوعات گوناگون
۰	۰	۱۲۳۷۹	اشیای هنری، اشیای کلکسیون و عتیقه

۴-۸ - ارزش واردات انواع کالا از گمرکات استان (ادامه) (میلیون ریال)

کالا (۱)	۱۳۹۳	۱۳۹۴	۱۳۹۵
جمع کل	۱۶۳۲۹۴۰۹	۱۴۴۳۳۴۳۵	۱۸۲۷۳۱۹۸
حیوانات زنده و محصولات حیوانی	۰	۰	۰
محصولات نباتی	۱۴۲۴۲۱۶	۳۵۴۳۴۹	۱۱۷۹۳۰
چربی و روغن های حیوانی یا نباتی و ...	۶۸۹۶۴	۵۶۵۵	۴۷۶۰۴
محصولات صنایع غذایی و ...	۵۱۵۹۶	۳۰۵۳۱	۷۶۴۱
محصولات معدنی	۵۵۸۹۲	۸۴۲۶	۶۹۸۶
محصولات صنایع شیمیایی یا وابسته	۱۷۷۸۳۳۳	۲۸۲۵۵۱	۳۵۰۹۶۵
مواد پلاستیکی و کائوچو	۲۴۸۳۱۱۳	۱۷۴۶۴۷	۱۶۵۰۷۰
پوست، چرم، پوست های نرم و ...	۰	۵۹	۱۱۷۸
چوب، زغال چوب و اشیای چوبی و ...	۱۳۱۹۰۶	۲۵۶۵	۳۶۳۰
خمیر چوب یا سایر مواد الیاف سلولزی و ...	۶۶۴۴۶	۱۱۸۸۲	۲۴۷۳۶
مواد نسجی و مصنوعات از این مواد	۴۲۹۸۳۵	۱۶۷۶۸۹	۲۴۴۱۷۵
کفش، کلاه، چتر بارانی و آفتابی و ...	۶۲۸۲	۳۹۹۱	۲۴۸۲
مصنوعات از سنگ، گچ، سیمان و ...	۱۰۴۷۲۵	۳۳۰۰۱	۹۶۰۱۸
مروارید طبیعی یا سنگ های گرانبها و ...	۰	۰	۰
فلزات معمولی و مصنوعات آنها	۹۴۵۹۴۹	۲۵۵۸۲۳	۲۸۴۲۹۸
ماشین آلات و وسایل مکانیکی و ...	۳۶۵۱۱۶۸	۳۹۳۰۹۳۴	۴۰۲۸۸۸۳
وسایل نقلیه زمینی، هوایی و ...	۴۸۳۲۶۰۶	۹۰۰۵۹۴۱	۱۲۲۴۲۵۱۱
آلات و دستگاه های اپتیک و عکاسی و ...	۹۹۴۵۳	۴۳۴۰۰	۲۶۹۳۸۲
اسلحه و مهمات، اجزا و قطعات آنها	۰	۰	۰
کالاها و مصنوعات گوناگون	۱۹۸۹۲۵	۹۱۷۰۵	۱۱۳۰۵۲
اشیای هنری، اشیای کلکسیون و عتیقه	۰	۳۰۲۸۶	۲۶۵۲۶۲

۱- برای اطلاع بیشتر از عنوان کامل قسمت ها به مقدمه فصل مراجعه شود.
 مأخذ- گمرک استان قم

۸-۶- ارزش واردات انواع کالا از گمرکات استان



منبع: جدول ۸-۴

۵-۸- مقدار و ارزش واردات و صادرات انواع کالا از گمرک‌های استان : (سال ۱۳۹۵)

(تن- میلیون ریال)

صادرات		واردات		کالا (۱)
مقدار	ارزش	مقدار	ارزش	
۵۵۵۰۱۶۰	۱۰۹۶۵۴	۱۸۲۷۳۱۹۸	۸۲۱۹۱	جمع کل
۱۱۵۸۲	۲۴۹	۰	۰	حیوانات زنده و محصولات حیوانی
۳۲۰۹۴	۸۵۹	۱۱۷۹۳۰	۱۴۳۰	محصولات نباتی
۳۹۹۸۲	۴۲۲	۴۷۶۰۴	۵۷۰	چربی و روغن های حیوانی یا نباتی و ...
۷۹۶۷۴۳	۹۰۳۱	۷۶۴۱	۴۶	محصولات صنایع غذایی و ...
۱۱۸۹۵۹	۸۹۵۰	۶۹۸۶	۲۵۹	محصولات معدنی
۸۵۳۶۱۲	۳۳۶۰۸	۳۵۰۹۶۵	۱۳۶۹	محصولات صنایع شیمیایی یا وابسته
۱۳۶۵۷۰۵	۲۳۵۲۶	۱۶۵۰۷۰	۱۷۱۰	مواد پلاستیکی و کائوچو
۲۴۳۲	۱۰	۱۱۷۸	۵	پوست، چرم، پوست های نرم و ...
۲۶۷۱۴	۳۱۶	۳۶۳۰	۸۴	چوب، زغال چوب و اشیای چوبی و ...
۳۳۹۱۴	۳۷۸	۲۴۷۳۶	۲۶۱	خمیر چوب یا سایر مواد الیاف سلولزی و ...
۱۶۷۵۶۰	۳۴۱۵	۲۴۴۱۷۵	۴۷۱۵	مواد نسجی و مصنوعات از این مواد
۳۵۵۵۲۳	۱۹۳۱	۲۴۸۲	۲۱	کفش، کلاه، چتر بارانی و آفتابی و ...
۱۴۴۹۵	۱۶۹۹	۹۶۰۱۸	۲۶۹۳	مصنوعات از سنگ، گچ، سیمان و ...
۰	۰	۰	۰	مروارید طبیعی یا سنگ های گرانبها و ...
۱۴۸۰۴۹۱	۲۴۲۹۹	۲۸۴۲۹۸	۶۴۲۵	فلزات معمولی و مصنوعات آنها
۹۱۷۴۸	۸۱۷	۴۰۲۸۸۸۳	۲۷۶۶۰	ماشین آلات و وسایل مکانیکی و ...
۶۰۶۷	۵۹	۱۲۲۴۲۵۱۱	۳۲۳۰۱	وسایل نقلیه زمینی، هوایی و ...
۱۱۳	۱	۲۶۹۳۸۲	۳۲۳	آلات و دستگاه های اپتیک و عکاسی و ...
۰	۰	۰	۰	اسلحه و مهمات، اجزا و قطعات آنها
۱۵۲۴۲۶	۸۳	۱۱۳۰۵۲	۱۳۶۲	کالاها و مصنوعات گوناگون
۰	۰	۲۶۵۲۶۲	۹۵۶	اشیای هنری، اشیای کلکسیون و عتیقه

۱- برای اطلاع بیشتر از عنوان کامل قسمت ها به مقدمه فصل مراجعه شود.
مأخذ- گمرک استان قم

۶-۸- مشخصات عمومی شرکت‌های تعاونی فعال "تأمین نیاز تولیدکنندگان" ، "تأمین نیاز مصرف کنندگان" و "تأمین نیاز صنوف خدماتی" در پایان سال (میلیون ریال)

تأمین نیاز تولیدکنندگان				سال
سرمایه	شاغلان	اعضاء	تعداد	
۱۵۶۳۰	۱۰۵	۱۶۸۲	۱۵	۱۳۹۰
۱۵۶۳۱	۱۰۵	۱۶۸۲	۱۵	۱۳۹۱
۱۵۶۳۱	۱۰۵	۱۶۸۲	۱۵	۱۳۹۲
۱۵۶۳۱	۱۰۵	۱۶۸۲	۱۵	۱۳۹۳
۱۵۶۴۳	۱۱۷	۱۸۲۶	۱۶	۱۳۹۴
۴۱۸۴۲	۱۰۸	۱۸۰۴	۱۶	۱۳۹۵ ^(۱)

ادامه...

تأمین نیاز مصرف کنندگان				سال
سرمایه	شاغلان	اعضاء	تعداد	
۲۳۶۲۷	۳۹۱	۴۳۱۵۹	۳۶	۱۳۹۰
۲۳۶۲۷	۳۹۱	۴۳۱۵۹	۳۶	۱۳۹۱
۲۳۶۲۷	۳۹۱	۴۳۱۵۹	۳۶	۱۳۹۲
۲۷۶۲۷	۴۱۴	۴۳۳۵۹	۳۸	۱۳۹۳
۳۱۸۷۷	۴۲۶	۴۳۷۵۹	۴۰	۱۳۹۴
۳۱۸۷۷	۴۲۶	۴۳۷۵۹	۴۰	۱۳۹۵ ^(۲)

۸-۶- مشخصات عمومی شرکت‌های تعاونی فعال "تأمین نیاز تولیدکنندگان"،
 "تأمین نیاز مصرف‌کنندگان" و "تأمین نیاز صنوف خدماتی" در پایان سال
 (ادامه) (میلیون ریال)

تأمین نیاز صنوف خدماتی				سال
سرمایه	شاغلان	اعضاء	تعداد	
۱۲۵۶	۱۲	۱۱۳	۲	۱۳۹۰
۱۲۵۶	۱۲	۱۱۳	۲	۱۳۹۱
۱۲۵۶	۱۲	۱۱۳	۲	۱۳۹۲
۱۲۵۶	۱۲	۱۱۳	۲	۱۳۹۳
۱۲۶۰	۱۶	۱۳۳	۳	۱۳۹۴
۵۲۲۰	۳۰	۲۵۳	۴	۱۳۹۵

۱- تعداد تعاونی‌های غیر فعال تأمین نیاز تولیدکنندگان ۱۷ شرکت تعاونی می‌باشد.

۲- تعداد تعاونی‌های غیر فعال تأمین نیاز مصرف‌کنندگان ۴۵ شرکت تعاونی می‌باشد.

مأخذ - اداره کل تعاون، کار و رفاه اجتماعی استان قم

۸-۷- مشخصات عمومی شرکت‌های تعاونی خدماتی فعال در پایان سال

(میلیون ریال)

سرمایه	شاغلان	اعضاء	تعداد	سال
۱۱۰۱۳۵	۱۵۳۳	۳۸۱۶	۱۵۰	۱۳۹۰
۱۱۶۹۶۳	۲۲۰۸	۴۲۴۴	۱۷۲	۱۳۹۱
۱۳۲۰۸۹	۲۴۲۴	۴۳۲۳	۱۸۳	۱۳۹۲
۱۳۲۱۳۱	۲۴۸۹	۴۳۵۷	۱۸۶	۱۳۹۳
۱۳۲۶۰۰	۲۵۶۵	۴۲۶۴	۱۸۹	۱۳۹۴
۱۰۷۰۹۴	۲۷۴۰	۳۳۷۴	۱۸۵	۱۳۹۵ ^(۱)

۱- تعداد تعاونی‌های غیرفعال خدماتی ۲۱۰ شرکت تعاونی و تعداد تعاونی‌های در دست اجرا خدماتی ۳۴ شرکت

تعاونی می‌باشد.

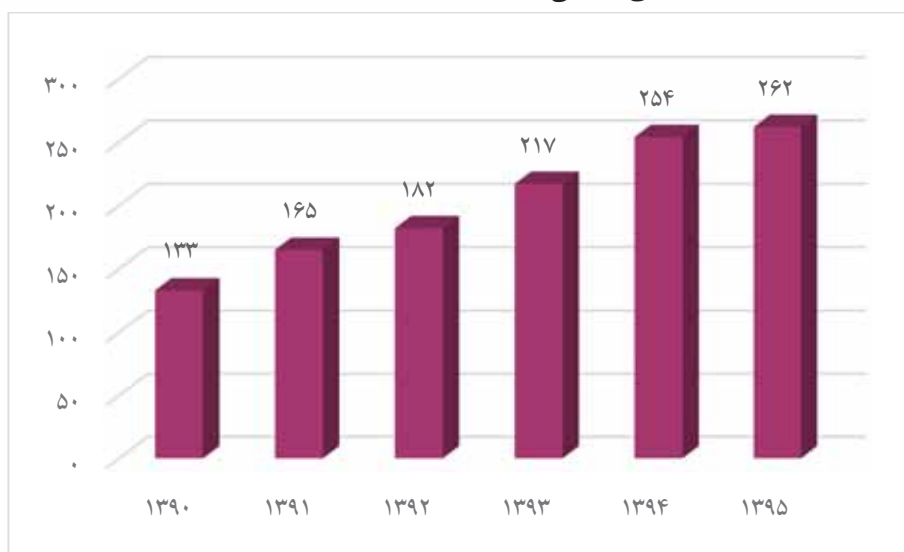
مأخذ - اداره کل تعاون استان قم

۸-۸- تعداد اقامتگاه‌های استان

سال	جمع اقامتگاه‌ها	هتل ^(۱)			سایر	
		۴ ستاره	۳ ستاره	۱ و ۲ ستاره	هتل آپارتمان	خانه مسافر
۱۳۹۰	۱۳۳	۵	۴	۱۴	۱۲	۶۰
۱۳۹۱	۱۶۵	۵	۴	۱۴	۱۸	۸۵
۱۳۹۲	۱۸۲	۵	۷	۱۵	۱۹	۹۰
۱۳۹۳	۲۱۷	۵	۷	۱۸	۲۰	۱۲۰
۱۳۹۴	۲۵۴	۵	۷	۱۹	۲۴	۱۴۷
۱۳۹۵	۲۶۲	۵	۱۰	۱۹	۲۴	۱۵۰

۱- شامل مجتمع جهانگردی، اردوگاه جهانگردی، پلاژ و هتل می‌باشد.
 مأخذ - اداره کل میراث فرهنگی، صنایع دستی و گردشگری استان قم

۸-۷- تعداد اقامتگاه‌های استان



مبنا: جدول ۸-۸



۹-۸- ظرفیت اقامتگاه‌های استان بر حسب درجه

هتل ^(۱)								جمع اقامتگاه		سال
یک ستاره		دو ستاره		سه ستاره		چهار ستاره		اتاق	تخت	
اتاق	تخت	اتاق	تخت	اتاق	تخت	اتاق	تخت			
۱۹۶	۴۸۴	۴۷۱	۱۱۱۴	۱۳۹	۳۴۵	۲۷۴	۶۱۵	۱۷۲۴	۴۴۹۹	۱۳۹۰
۱۸۲	۴۴۴	۴۶۸	۱۱۳۵	۱۳۹	۳۴۴	۲۴۸	۶۱۵	۱۶۹۱	۴۵۰۸	۱۳۹۱
۲۲۱	۵۲۲	۵۳۳	۱۲۵۰	۲۶۰	۶۶۹	۲۴۸	۶۱۵	۲۰۴۴	۵۳۵۰	۱۳۹۲
۲۲۱	۵۲۲	۵۳۳	۱۲۵۰	۲۶۰	۶۶۹	۲۴۸	۶۱۵	۲۰۴۴	۵۳۵۰	۱۳۹۳
۱۵۷	۳۹۲	۲۳۹	۴۸۲	۱۲۸	۳۵۷	۱۹۹	۶۰۷	۲۷۶۳	۱۰۰۹۵	(۲)۱۳۹۴
۱۵۷	۳۹۲	۲۳۹	۴۸۲	۲۱۸	۴۶۰	۱۹۹	۶۰۷	۳۷۹۹	۱۱۱۰۹	۱۳۹۵

ادامه...

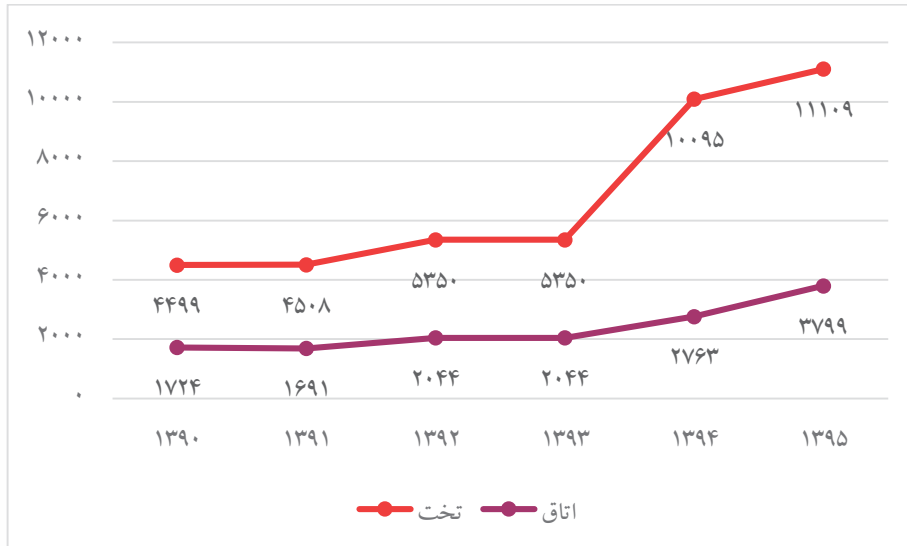
سایر						سال
خانه مسافر		هتل آپارتمان		مهمانپذیر		
اتاق	تخت	اتاق	تخت	اتاق	تخت	
...	۶۴۴	۱۹۴۱	۱۳۹۰
...	۶۵۴	۱۹۷۰	۱۳۹۱
...	۷۸۲	۲۲۹۴	۱۳۹۲
...	۷۸۲	۲۲۹۴	۱۳۹۳
۷۷۴	۴۵۲۱	۳۹۲	۱۲۴۷	۸۷۴	۲۴۸۹	(۲)۱۳۹۴
۱۶۸۰	۵۳۵۲	۳۹۲	۱۲۴۷	۹۱۴	۲۵۶۹	۱۳۹۵

۱- شامل مجتمع جهانگردی، اردوگاه جهانگردی، پلاژ و متل می‌باشد.

۲- از سال ۱۳۹۴ آمار خانه مسافر نیز لحاظ شده است.

مأخذ - اداره کل میراث فرهنگی، صنایع دستی و گردشگری استان قم

۸-۸- ظرفیت اقامتگاه‌های استان



منبع: جدول ۸-۹

۸-۱- جانمایی اقامتگاهها در شهر قم









۹



حمل و نقل ، انبارداری و ارتباطات



تعاریف و مفاهیم

خط راه آهن: مجموعه ای متشکل از دو ریل موازی که توسط اتصالات و ادوات اختصاصی بر روی بستر زیرسازی شده و به منظور عبور و مرور وسایل نقلیه‌ی ریلی احداث می شود.

خطوط اصلی: عبارتند از خطوطی که مستقیماً در امتداد خطوط بین دو ایستگاه طرفین واقع شده اند.

خطوط فرعی: خطوطی هستند که در ایستگاه‌های تشکیلاتی، برای تنظیم و تفکیک قطارها (مانور) احداث گردیده اند.

آزادراه: راهی با روسازی آسفالت یا بتن برای عبور سریع وسایل نقلیه‌ی موتوری است که دارای معابر رفت و برگشت جدا از هم و شامل حداقل ۲ خط عبور، در هر جهت است. ورود به آن و خروج از آن فقط از محل‌های معینی که برای این منظور اختصاص یافته و تحت شرایط خاصی از نظر زاویه‌ی ورود و خروج امکان پذیر می‌باشد. تقاطع (همسطح) در آزادراه وجود ندارد و مسیرهای متلاقی دارای تقاطع غیرهمسطح (تبادل) می باشد.

راه اصلی: راهی است که با روسازی آسفالت یا بتن برای عبور وسایل نقلیه‌ی موتوری و به ندرت وسایل نقلیه غیرموتوری و پیاده در نظر گرفته می شود و جزیی از شبکه سراسری و ملی است. راه اصلی در بسیاری از حالت‌ها، به صورت دوخطه دوطرفه عمل می‌کند، ولی در مواردی می‌تواند به چهار خط پیوسته و یا مجزا توسعه یابد. تقاطع‌ها معمولاً همسطح است.

راه اصلی چهارخطه (بزرگراه): راهی با روسازی آسفالت یا بتن، برای عبور سریع وسایل نقلیه است که دارای معابر رفت و برگشت جدا از هم می‌باشد. هر یک از جهت‌های رفت و برگشت، شامل حداقل دو خط عبور است. تقاطع‌های مهم بزرگراه معمولاً از نوع غیرهمسطح است. ورود به بزرگراه و خروج از آن با محدودیت نسبی انجام می‌گیرد.

راه اصلی عریض: راهی است دوطرفه با حداقل دو خط عبور با سواره رو به عرض ۳/۶۵ متر برای هر خط عبور و شانه‌های طرفین به عرض ۱/۸۵ متر.

راه اصلی معمولی: راهی است با سواره‌رو به عرض ۷ متر به اضافه شانه‌های طرفین به عرض حداقل ۱ متر.



راه فرعی: راهی است که ارتباط بین مراکز جمعیت و تولید را در داخل یک منطقه برقرار می‌کند و جزئی از شبکه داخلی آن منطقه است. راه فرعی عموماً به صورت دوطرفه عمل می‌کند.

راه فرعی درجه یک: راهی است با حداقل دو خط عبور با سواره روی روسازی شده به عرض ۳/۲۵ متر برای هر خط به اضافه شانه‌های طرفین.

راه فرعی درجه دو: به راهی گفته می‌شود با دو خط عبور سواره رو به عرض ۵/۵ متر به اضافه شانه‌های طرفین.

راه شوسه: جاده ای است که عملیات زیرسازی آن انجام شده باشد و به جای آسفالت روی آن شن ریخته باشند.

مسافر یا بار داخلی: مسافر یا باری است که مبدأ و مقصد پرواز آن داخل کشور باشد، حتی اگر مسیر پرواز، مرزهای کشور را قطع کند.

مسافر یا بار بین‌المللی: مسافر یا باری است که مبدأ و مقصد آن خارج از کشور باشد.

پایانه: معادل کلمه Terminal است و به ساختمان ساخته شده در پایان یک مسیر ترابری یا مسافرتی که برای پیاده یا سوار شدن نهایی و یا تخلیه و ترخیص کالا به کار می‌رود، گفته می‌شود.

سیلو: نوعی انبار برای نگهداری طولانی موارد دانه‌ای یا پودری به صورت فله، مانند سیلوی گندم، سیلوی سیمان و ... است.

مطبوعات: اوراق چاپی که به صورت کتاب، روزنامه، مجله و نشریه انتشار می‌یابند و به طور در باز در ابعاد مختلف تحویل پست می‌شوند و نسبت به سایر مرسولات، نرخ پستی آن‌ها ارزانتر است.

کانال: مسیری که یک سیگنال مخابراتی با حداقل NOISE (جهت تامین ارتباط) بتواند حرکت کند.

تلفن منصوبه: تلفنی است که تجهیزات لازم آن، نصب گردیده ولی هنوز به مشترک واگذار نشده است.

تلفن مشغول به کار: تلفنی است که به نام و در اختیار مشترک می‌باشد و مشترک می‌تواند به وسیله ی آن ارتباط تلفنی برقرار کند.



تلفن همراه: وسیله‌ای که تمام امکانات و قابلیت‌های یک تلفن دیجیتالی معمولی را بدون وابستگی به مکان ثابتی به شکل متحرک و سیار ارائه می‌دهد.

فرستنده‌ی اصلی: مجموعه دستگاه‌ها و تجهیزاتی است که برنامه‌های رادیویی و یا تلویزیونی را به صورت سیگنال صدا، یا صدا و تصویر دریافت می‌کند و پس از تقویت، منطقه‌ی خاصی را روی یکی از فرکانس‌ها و کانال‌های تنظیم شده تحت پوشش قرار می‌دهد.

ایستگاه: محل جغرافیایی استقرار فرستنده‌ی اصلی است.

ضریب نفوذ تلفن: عبارت است از نسبت تعداد خطوط دایری تلفن به جمعیت ضریب ۱۰۰.



۹-۱- طول انواع خطوط و تعداد ایستگاه‌های راه آهن

تعداد ایستگاه	طول خطوط			سال
	صنعتی و تجاری	فرعی و مانوری	اصلی	
۷	۱۰/۸	۴۲/۵	۱۸۲	۱۳۹۰
۱۳	۳۸	۶۲/۵	۳۷۱	۱۳۹۱
۱۳	۳۰	۴۷/۶	۳۷۰	۱۳۹۲
۱۳	۳۰	۴۷/۶	۳۷۰	۱۳۹۳
۱۳	۳۰	۴۷/۶	۳۷۰	۱۳۹۴
۱۳	۳۰	۴۷/۶	۳۷۰	۱۳۹۵

مأخذ - اداره کل راه آهن استان قم

۹-۲- مسافر و بارخالص حمل شده از ایستگاه‌های راه آهن

بارخالص		مسافر		سال
تن کیلومتر	وزن (تن)	نفر کیلومتر	تعداد	
۱۱۶۰۴۶۱۰۰۰	۴۵۵۳	۸۴۹۱۸۸۲۶۷	۱۳۸۲۶۱۷	۱۳۹۰
۳۳۵۹۴۱۴۴۰	۳۰۶۶	۳۷۱۱۲۳۴۹۲	۶۹۴۳۳۳	۱۳۹۱
۸۱۷۹۱۲۱۰۹	۷۴۶۵	۴۴۸۲۶۹۷۸۸	۸۵۱۷۹۲	۱۳۹۲
۷۶۱۳۸۱۷۵۱	۶۹۵۳	۵۷۷۹۸۹۹۱۰	۱۰۹۰۵۴۷	۱۳۹۳
۷۴۴۰۸۱۲۵۲	۶۷۹۱	۶۴۱۵۶۹۲۴۰	۱۲۱۰۵۰۸	۱۳۹۴
۸۱۵۵۱۳۰۷۰	۷۰۹۱	۶۹۲۷۷۵۰۰۰	۱۵۳۹۵۰۰	۱۳۹۵

مأخذ - اداره کل راه آهن استان قم

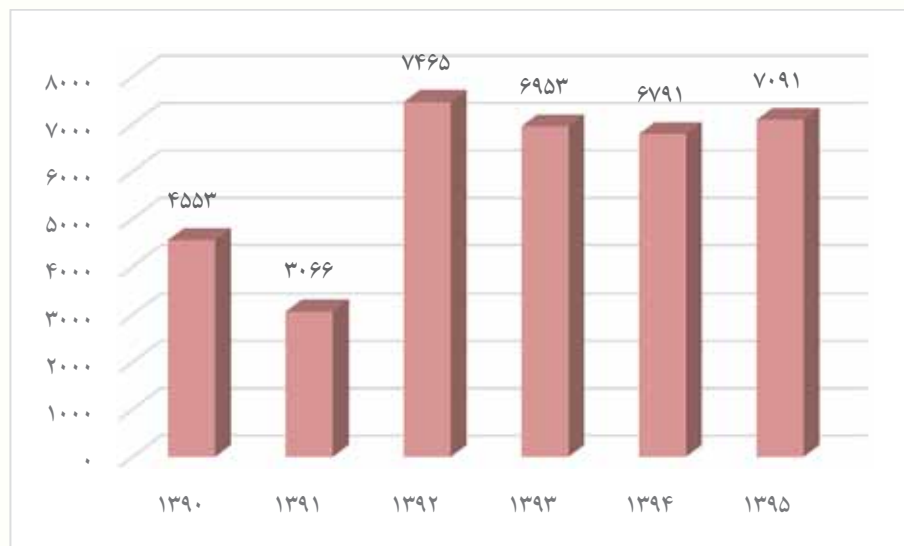
۹-۳- وزن انواع بار حمل شده از ایستگاه‌های راه آهن استان (تن)

سال	جمع	مواد نفتی	مواد معدنی	مواد کشاورزی	مواد غذایی	مواد صنعتی	توشه	سایر
۱۳۹۰	۴۵۵۳	۱۰۵۵	۰۰۰	۰۰۰	۸۴۵	۳۹۱	۰۰۰	۲۲۶۲
۱۳۹۱	۳۰۶۶	۱۴۲۴	۰۰۰	۰۰۰	۴۴۰	۱۴۸	۰۰۰	۱۰۵۴
۱۳۹۲	۷۴۶۵	۵۸۸۵	۰۰۰	۰۰۰	۰۰۰	۳۰۸	۰۰۰	۱۲۷۲
۱۳۹۳	۶۹۵۳	۴۸۸۸	۰۰۰	۰۰۰	۰۰۰	۱۵۹	۰۰۰	۱۹۰۶
۱۳۹۴	۶۷۹۱	۴۵۲۱	۰۰۰	۰۰۰	۰۰۰	۱۲۱	۰۰۰	۲۱۴۹
۱۳۹۵	۷۰۹۱	۴۶۸۳	۰۰۰	۰۰۰	۰۰۰	۱۰۹	۰۰۰	۲۲۹۹

مأخذ - اداره کل راه آهن استان قم

۹-۱- مقایسه وزن انواع بار حمل شده از ایستگاه‌های راه آهن در سال های

۱۳۹۰-۹۵



منبع: جدول ۹-۳



۹-۴- انواع راه‌های تحت حوزه استحفاظی اداره کل راه و شهرسازی استان (کیلومتر)

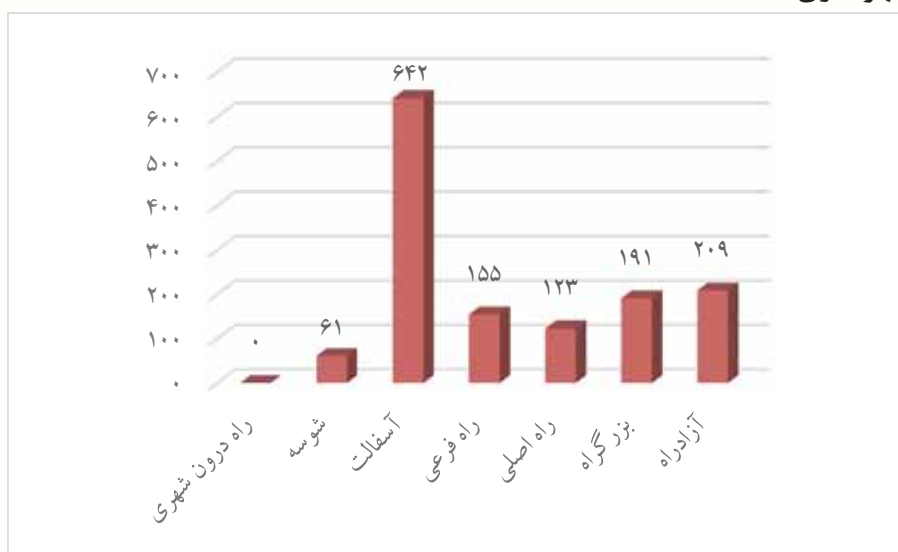
راه‌های بین شهری					جمع کل	سال
راه فرعی	راه اصلی	بزرگراه	آزادراه	جمع		
۱۵۵	۱۲۳	۱۹۱	۲۰۹	۷۳۷	۱۳۸۱	۱۳۹۴
۱۵۵	۱۲۳	۱۹۱	۲۰۹	۷۳۷	۱۳۸۱	۱۳۹۵

ادامه...

راه‌های روستایی			راه درون شهری	سال
شوسه	آسفالت	جمع		
۶۱	۶۴۲	۷۰۳	۰	۱۳۹۴
۶۱	۶۴۲	۷۰۳	۰	۱۳۹۵

مأخذ - اداره کل راه و شهرسازی استان قم

۹-۲- تعداد راه‌های شهری و روستایی تحت حوزه استحفاظی اداره کل راه و شهرسازی



منبع: جدول ۹-۴



۵-۹- تعداد تونل‌ها، پل‌ها و راه‌دارخانه‌های مسیر راه‌ها در سال ۱۳۹۵

راه‌دارخانه	پل			تونل	سال
	۲۰ متر و بیشتر	۱۰-۲۰ متر	زیر ۱۰ متر		
۵	۳۵	۶۶	۱۴۹۴	۰	۱۳۹۰
۵	۳۵	۶۶	۱۴۹۴	۰	۱۳۹۱
۵	۳۵	۶۶	۱۴۹۴	۰	۱۳۹۲
۵	۳۵	۶۶	۱۴۹۴	۰	۱۳۹۳
۵	۳۵	۶۶	۱۴۹۴	۰	۱۳۹۴
۵	۳۵	۶۶	۱۴۹۴	۰	۱۳۹۵

مأخذ - اداره کل راه و شهرسازی استان قم

۶-۹- وسایل نقلیه عمومی درون شهری بر حسب نوع در سال ۱۳۹۵

تاکسی	مینی بوس	اتوبوس	جمع	سال
۵۴۳۵	۳۹	۵۲۲	۵۹۸۲	۱۳۹۰
۵۷۰۲	۱۱۰	۲۸۱	۶۰۹۳	۱۳۹۱
۵۷۱۰	۱۲۲	۲۹۱	۶۱۲۳	۱۳۹۲
۵۷۱۴	۱۲۵	۳۴۶	۶۲۰۱	۱۳۹۳
۵۷۱۴	۱۳۸	۴۲۷	۶۲۷۹	۱۳۹۴
۵۷۱۴	۱۳۹	۳۰۹	۶۱۶۲	۱۳۹۵

مأخذ - شهرداری استان قم

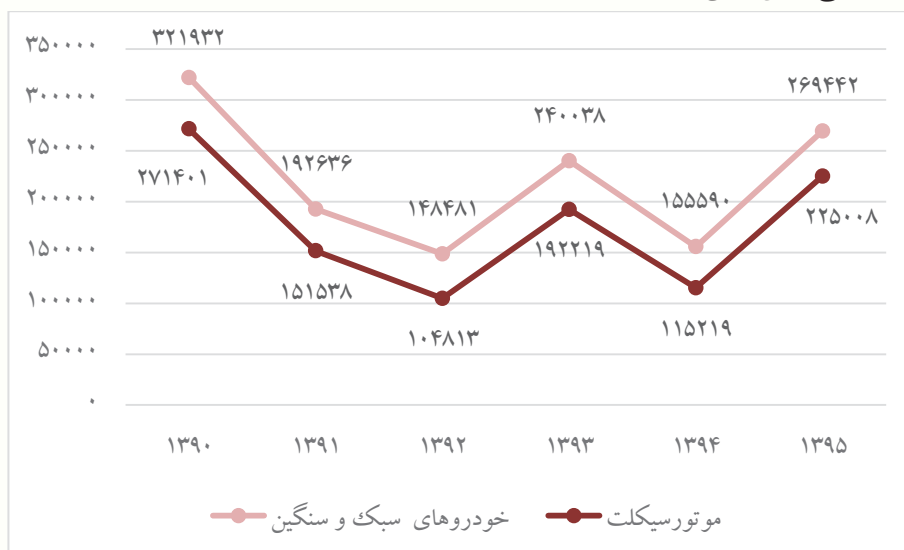


۹-۷- تعداد انواع وسایل نقلیه موتوری و موتورسیکلت شماره گذاری شده

موتورسیکلت ^(۱)	خودرو سبک و سنگین					جمع	سال
	تاکسی	پلاک دولتی	پلاک عمومی	پلاک شخصی	جمع		
۲۷۱۴۰۱	۱۱۳۸	۱۵	۱۳۸۲	۴۷۹۹۶	۵۰۵۳۱	۳۲۱۹۳۲	۱۳۹۰
۱۵۱۵۳۸	۱۰۶۱	۱۱	۱۳۸۹	۳۸۶۳۷	۴۱۰۹۸	۱۹۲۶۳۶	۱۳۹۱
۱۰۴۸۱۳	۱۰۲۴	۱۱	۱۳۳۲	۴۱۳۰۱	۴۳۶۶۸	۱۴۸۴۸۱	۱۳۹۲
۱۹۲۲۱۹	۱۰۷۲	۱۴	۱۲۵۳	۴۵۴۸۰	۴۷۸۱۹	۲۴۰۰۳۸	۱۳۹۳
۱۱۵۲۱۹	۸۰۵	۲۳	۹۰۳	۳۸۶۴۰	۴۰۳۷۱	۱۵۵۵۹۰	۱۳۹۴
۲۲۵۰۰۸	۹۹۱	۲۳	۱۱۸۲	۴۲۳۳۸	۴۴۴۳۴	۲۶۹۴۴۲	۱۳۹۵

۱- شماره گذاری در کارخانه می باشد.
مأخذ - فرماندهی انتظامی استان قم

۹-۳- مقایسه تعداد انواع وسایل نقلیه موتوری و موتورسیکلت شماره گذاری شده طی سال های ۹۵-۱۳۹۰



منبع: جدول ۹-۷

۸-۹- تعداد سفر و مسافر جابجا شده درون استانی براساس صورت وضعیت حمل مسافر از طریق پایانه‌های مسافربری توسط انواع وسایل نقلیه عمومی مسافری جاده‌ای به تفکیک ماه

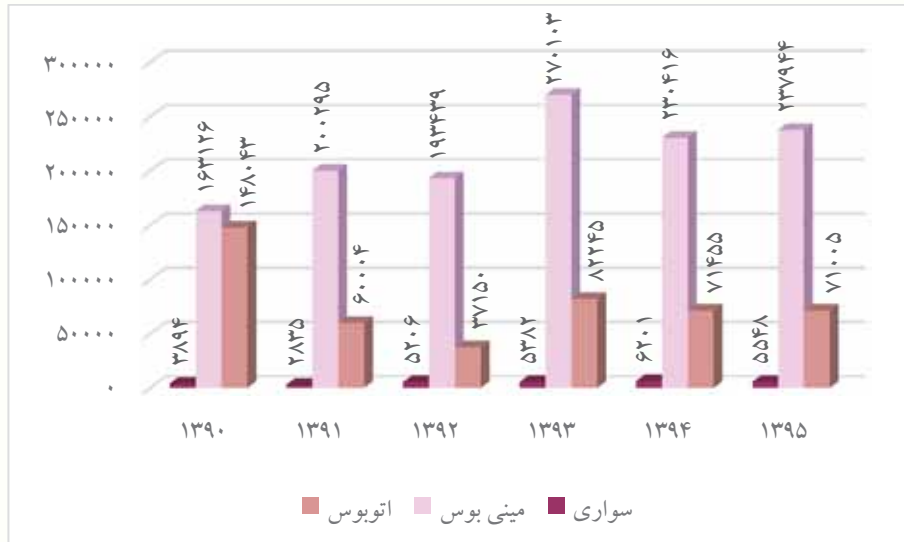
تعداد سفر				سال و ماه
سواری	مینی بوس	اتوبوس	جمع	
۸۴۲	۹۵۱۲	۳۸۶۷	۱۴۲۲۱	۱۳۹۰
۶۳۰	۱۱۵۳۳	۱۶۸۳	۱۳۸۴۶	۱۳۹۱
۱۱۵۷	۱۱۶۹۵	۱۰۸۱	۱۳۹۳۳	۱۳۹۲
۱۱۹۶	۱۶۵۹۳	۲۳۱۳	۲۰۱۰۲	۱۳۹۳
۱۳۵۳	۱۴۵۲۰	۱۸۵۱	۱۷۷۲۴	۱۳۹۴
۱۲۷۳	۱۵۰۵۰	۱۷۹۴	۱۸۱۱۷	۱۳۹۵
۱۳۹	۱۴۱۰	۱۶۱	۱۷۱۰	فروردین
۱۵۶	۱۷۶۵	۲۱۶	۲۱۳۷	اردیبهشت
۹۳	۹۳۸	۱۵۱	۱۱۸۲	خرداد
۱۴۳	۱۱۴۷	۱۸۱	۱۴۷۱	تیر
۱۲۱	۱۲۵۵	۱۷۵	۱۵۵۱	مرداد
۱۰۰	۱۴۰۸	۱۷۹	۱۶۸۷	شهریور
۹۴	۱۲۷۷	۱۱۱	۱۴۸۲	مهر
۱۰۰	۱۲۵۸	۱۳۰	۱۴۸۸	آبان
۸۶	۱۰۳۲	۱۱۹	۱۲۳۷	آذر
۱۱۴	۱۴۳۵	۹۹	۱۶۴۸	دی
۴۷	۱۱۴۰	۱۳۰	۱۳۱۷	بهمن
۸۰	۹۸۵	۱۴۲	۱۲۰۷	اسفند

۸-۹- تعداد سفر و مسافر جابجا شده درون استانی براساس صورت وضعیت حمل مسافر از طریق پایانه‌های مسافربری توسط انواع وسایل نقلیه عمومی مسافری جاده‌ای به تفکیک ماه (ادامه)

سال و ماه	تعداد مسافر جا به جا شده		
	سوارى	مینی بوس	اتوبوس
۱۳۹۰	۳۸۹۴	۱۶۳۱۲۶	۱۴۸۰۴۳
۱۳۹۱	۲۸۳۵	۲۰۰۲۹۵	۶۰۰۰۴
۱۳۹۲	۵۲۰۶	۱۹۳۴۳۹	۳۷۱۵۰
۱۳۹۳	۵۳۸۲	۲۷۰۱۰۳	۸۲۲۴۵
۱۳۹۴	۶۲۰۱	۲۳۰۴۱۶	۷۱۴۵۵
۱۳۹۵	۵۵۴۸	۲۳۷۹۴۴	۷۱۰۰۵
فروردین	۵۴۹	۲۱۹۵۶	۶۴۳۸
اردیبهشت	۶۷۰	۲۷۵۵۵	۸۵۳۶
خرداد	۳۸۱	۱۴۸۲۹	۶۱۴۷
تیر	۷۱۰	۱۸۲۱۲	۷۴۲۴
مرداد	۵۰۷	۱۹۸۴۲	۷۰۰۱
شهریور	۳۹۶	۲۲۳۳۶	۶۹۲۰
مهر	۳۷۱	۲۰۳۳۰	۴۳۹۴
آبان	۴۶۷	۲۰۰۴۲	۵۰۵۵
آذر	۳۷۵	۱۶۲۰۱	۴۵۹۷
دی	۵۵۹	۲۲۷۹۵	۳۷۹۰
بهمن	۱۹۷	۱۸۱۳۷	۵۱۱۴
اسفند	۳۶۶	۱۵۷۰۹	۵۵۸۹

مأخذ - اداره کل حمل و نقل پایانه‌های استان قم

۴-۹- تعداد مسافر جا به جا شده درون استانی طی سال های ۹۵-۱۳۹۰



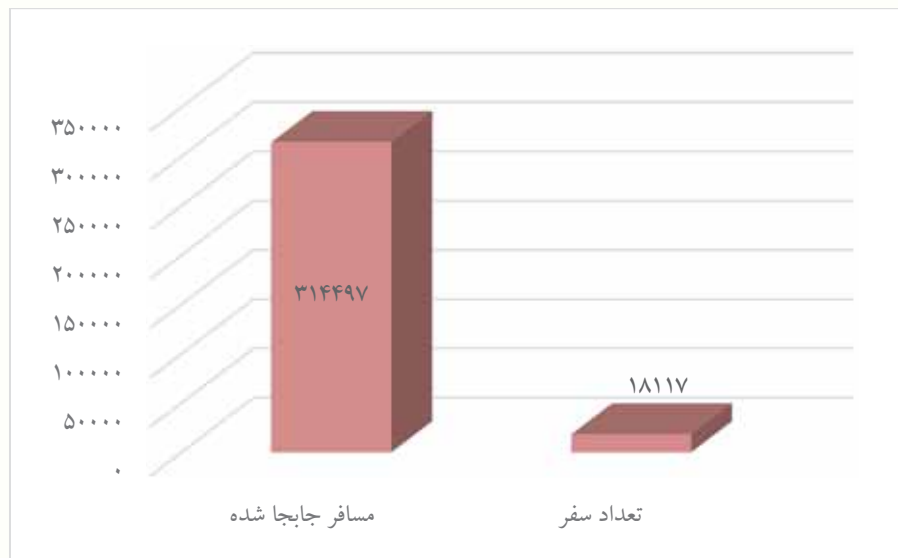
منبع: جدول ۸-۹

۹-۹- تعداد سفر و مسافر جابجا شده درون استانی براساس صورت وضعیت حمل مسافر از طریق پایانه‌های مسافربری توسط انواع وسایل نقلیه عمومی مسافری جاده‌ای بر حسب شهرستان: (سال ۱۳۹۵)

مسافر جابجا شده				تعداد سفر				شهرستان
سواری	مینی بوس	اتوبوس	جمع	سواری	مینی بوس	اتوبوس	جمع	
۵۵۴۸	۲۳۷۹۴۴	۷۱۰۰۵	۳۱۴۴۹۷	۱۲۷۳	۱۵۰۵۰	۱۷۹۴	۱۸۱۱۷	کل استان
۵۵۴۸	۲۳۷۹۴۴	۷۱۰۰۵	۳۱۴۴۹۷	۱۲۷۳	۱۵۰۵۰	۱۷۹۴	۱۸۱۱۷	شهرستان قم

مأخذ - اداره کل حمل و نقل پایانه‌های استان قم

۹-۵- مقایسه تعداد سفر و مسافر جابجا شده درون استانی توسط انواع وسایل نقلیه عمومی در سال ۱۳۹۵



منبع: جدول ۹-۹

۹-۱۰- تعداد سفر و مسافر جابجا شده برون استانی براساس صورت وضعیت حمل مسافر از طریق پایانه‌های مسافربری توسط انواع وسایل نقلیه عمومی مسافری جاده‌ای برحسب ماه

تعداد سفر				سال و ماه
سواری	مینی بوس	اتوبوس	جمع	
۷۸۹۹۸	۲۹۶۱۴	۴۸۸۲۰	۱۵۱۴۳۲	۱۳۹۰
۶۶۶۰۲	۲۶۵۲۱	۵۲۷۹۶	۱۴۵۹۱۹	۱۳۹۱
۷۴۴۸۵	۲۴۴۲۴	۵۳۱۸۹	۱۵۲۰۹۸	۱۳۹۲
۶۵۷۴۴	۱۸۸۹۲	۴۳۱۹۰	۱۲۷۸۲۶	۱۳۹۳
۶۴۸۹۷	۲۲۰۵۳	۴۳۵۷۹	۱۳۰۵۲۹	۱۳۹۴
۶۱۲۴۸	۱۷۲۹۱	۴۱۷۵۷	۱۲۰۲۹۶	۱۳۹۵
۵۱۴۱	۲۱۹۷	۳۹۵۰	۱۱۲۸۸	فروردین
۵۶۵۳	۱۸۰۰	۴۴۱۲	۱۱۸۶۵	اردیبهشت
۴۹۳۷	۱۳۱۳	۲۹۹۰	۹۲۴۰	خرداد
۴۵۶۸	۱۲۲۲	۲۸۳۲	۸۶۲۲	تیر
۵۳۸۲	۱۸۱۰	۴۷۵۶	۱۱۹۴۸	مرداد
۵۷۴۳	۱۹۵۵	۵۰۲۱	۱۲۷۱۹	شهریور
۴۹۸۷	۱۱۸۹	۳۵۲۰	۹۶۹۶	مهر
۵۳۲۲	۱۱۶۱	۳۵۸۷	۱۰۰۷۰	آبان
۵۰۱۷	۱۲۶۶	۲۹۷۹	۹۲۶۲	آذر
۴۷۱۰	۱۰۸۶	۲۳۵۱	۸۱۴۷	دی
۴۹۰۶	۱۰۸۱	۲۶۴۱	۸۶۲۸	بهمن
۴۸۸۲	۱۲۱۱	۲۷۱۸	۸۸۱۱	اسفند

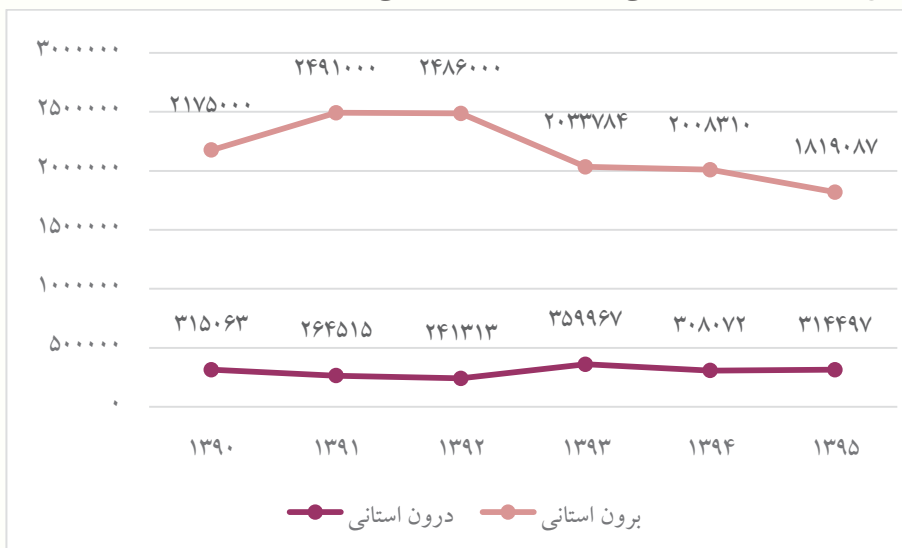


۹-۱۰- تعداد سفر و مسافر جابجا شده برون استانی براساس صورت وضعیت حمل مسافر از طریق پایانه‌های مسافربری توسط انواع وسایل نقلیه عمومی مسافری جاده‌ای برحسب ماه (ادامه)

تعداد مسافر جا به جا شده				سال و ماه
سواری	مینی بوس	اتوبوس	جمع	
۳۱۷۰۰۰	۵۳۴۰۰۰	۱۳۲۴۰۰۰	۲۱۷۵۰۰۰	۱۳۹۰
۲۶۹۰۰۰	۴۷۰۰۰۰	۱۷۵۲۰۰۰	۲۴۹۱۰۰۰	۱۳۹۱
۳۱۹۰۰۰	۴۱۴۰۰۰	۱۷۵۳۰۰۰	۲۴۸۶۰۰۰	۱۳۹۲
۳۰۰۲۵۴	۳۰۸۱۵۰	۱۴۲۵۳۸۰	۲۰۳۳۷۸۴	۱۳۹۳
۲۴۹۰۶۶	۳۶۵۱۳۷	۱۳۹۴۱۰۷	۲۰۰۸۳۱۰	۱۳۹۴
۲۴۵۲۲۵	۲۹۳۴۵۰	۱۲۸۰۴۱۲	۱۸۱۹۰۸۷	۱۳۹۵
۲۰۱۲۳	۳۶۹۵۱	۱۲۱۳۲۱	۱۷۸۳۹۵	فروردین
۲۲۴۸۳	۳۰۳۳۵	۱۳۸۶۰۵	۱۹۱۴۲۳	اردیبهشت
۱۹۸۳۱	۲۲۴۰۱	۸۹۶۷۷	۱۳۱۹۰۹	خرداد
۱۸۵۳۱	۲۰۹۱۵	۸۳۰۲۴	۱۲۲۴۷۰	تیر
۲۲۳۲۱	۳۰۹۶۶	۱۵۳۷۹۱	۲۰۷۰۷۸	مرداد
۲۳۲۰۷	۳۳۲۷۱	۱۶۴۴۹۰	۲۲۰۹۶۸	شهریور
۱۹۵۹۸	۲۰۰۸۵	۱۰۸۹۱۲	۱۴۸۵۹۵	مهر
۲۱۱۴۳	۱۹۷۹۰	۱۱۴۴۳۸	۱۵۵۳۷۱	آبان
۲۰۰۹۵	۲۱۶۹۷	۹۰۱۰۹	۱۳۱۹۰۱	آذر
۱۸۸۲۷	۱۸۳۳۳	۶۲۰۵۴	۹۹۲۱۴	دی
۱۹۸۱۵	۱۸۳۰۸	۷۵۶۹۸	۱۱۳۸۲۱	بهمن
۱۹۲۵۱	۲۰۳۹۸	۷۸۲۹۳	۱۱۷۹۴۲	اسفند

مأخذ - اداره کل حمل و نقل پایانه‌های استان قم

۹-۶- مقایسه تعداد مسافر جا به جا شده درون استانی و برون استانی توسط انواع وسایل نقلیه عمومی مسافری جاده‌ای طی سال های ۹۵-۱۳۹۰



منبع: جداول ۸-۹ و ۱۰-۹

۹-۱۱- تعداد پایانه، سفر و مسافر جابجا شده برون استانی از طریق پایانه‌های مسافربری توسط انواع وسایل نقلیه عمومی مسافری جاده‌ای برحسب شهرستان: (سال ۱۳۹۵)

تعداد سفر				تعداد پایانه	شهرستان
سواری	مینی بوس	اتوبوس	جمع		
۶۱۲۴۸	۱۷۲۹۱	۴۱۷۵۷	۱۲۰۲۹۶	۷	کل استان
۶۱۲۴۸	۱۷۲۹۱	۴۱۷۵۷	۱۲۰۲۹۶	۷	شهرستان قم

ادامه...

مسافر جابجا شده				شهرستان
سواری	مینی بوس	اتوبوس	جمع	
۲۴۵۲۲۵	۲۹۳۴۵۰	۱۲۸۰۴۱۲	۱۸۱۹۰۸۷	کل استان
۲۴۵۲۲۵	۲۹۳۴۵۰	۱۲۸۰۴۱۲	۱۸۱۹۰۸۷	شهرستان قم

مأخذ - اداره کل حمل و نقل پایانه‌های استان قم

۷-۹- سهم وسایل نقلیه در جابجایی مسافر برون استانی در سال ۱۳۹۵



مبنا: جدول ۹-۱۱

۹-۱۲- وزن بار جابجا شده براساس بارنامه صادر شده توسط وسایل نقلیه باری
عمومی جاده‌ای بر حسب ماه
(هزار تن)

جابجایی برون استانی		جابجایی درون استانی	سال و ماه
ورودی	خروجی		
۴۷۹۷	۳۱۹۰	۳۱۶	۱۳۹۰
۴۷۶۵	۳۳۷۵	۵۲۱	۱۳۹۱
۴۵۵۵	۴۰۰۵	۸۳۴	۱۳۹۲
۵۱۷۵	۴۶۴۱	۶۹۴	۱۳۹۳
۵۱۱۷	۴۲۵۶	۸۶۷	۱۳۹۴
۵۳۸۵	۴۵۱۳	۳۶۶	۱۳۹۵
۳۱۱	۲۲۴	۱۷	فروردین
۴۹۹	۳۵۳	۲۵	اردیبهشت
۴۳۴	۳۶۹	۲۴	خرداد
۳۶۹	۳۴۱	۲۲	تیر
۴۳۵	۳۸۱	۲۷	مرداد
۴۳۳	۳۷۶	۲۹	شهریور
۳۸۶	۳۷۹	۲۲	مهر
۴۶۳	۴۳۶	۳۶	آبان
۴۲۸	۳۸۰	۲۶	آذر
۵۲۷	۴۱۹	۴۶	دی
۵۲۳	۴۱۳	۴۰	بهمن
۵۷۷	۴۴۲	۵۲	اسفند

مأخذ - اداره کل حمل و نقل و پایانه‌های استان قم



۱۳-۹- وزن بار جابجا شده توسط وسایل نقلیه باری عمومی جاده‌ای براساس
 بارنامه صادر شده برحسب شهرستان: (سال ۱۳۹۵) (هزار تن)

جابجایی برون استانی		جابجایی درون استانی	شهرستان
ورودی	خروجی		
۵۳۸۵	۴۵۱۳	۳۶۶	کل استان
۵۳۸۵	۴۵۱۳	۳۶۶	شهرستان قم

مأخذ - اداره کل حمل و نقل و پایانه‌های استان قم

۱۴-۹- مشخصات عمومی شرکت‌های تعاونی حمل و نقل فعال در سال ۱۳۹۵
 (میلیون ریال)

سال	تعداد شرکت	اعضاء	شاغلان	سرمایه
۱۳۹۰	۸	۳۸۱۱	۹۵	۷۳۸۱
۱۳۹۱	۸	۳۸۱۱	۹۵	۷۳۸۱
۱۳۹۲	۸	۳۸۱۱	۹۵	۷۳۸۱
۱۳۹۳	۸	۳۸۱۱	۹۵	۷۳۸۱
۱۳۹۴	۹	۳۸۸۰	۹۷	۷۴۷۴
۱۳۹۵ ^(۱)	۹	۳۹۴۸	۹۷	۳۴۱۹

مأخذ - اداره کل تعاون، کار و رفاه اجتماعی استان قم
 ۱- تعداد تعاونی‌های غیر فعال حمل و نقل ۱ شرکت تعاونی می باشد.



۱۵-۹- انبار و سردخانه فعال برحسب نوع مدیریت: سال ۱۳۹۵

شرح	جمع	خصوصی	عمومی
انبار	۲۰	...	۲۰
سردخانه	۱۳	...	۱۳

مأخذ - مرکز آمار ایران

۱۶-۹- تعداد و ظرفیت سیلوهای دایر و انواع انبار دایر ذخیره گندم (تن)

سال	سیلوی گندم		انبار گندم*	
	تعداد	ظرفیت	سرپوشیده معمولی	
			تعداد	ظرفیت
۱۳۹۴	۱	۱۱۰۰۰۰	۱	۲۰۰۰۰
۱۳۹۵	۱	۱۱۰۰۰۰	۱	۲۰۰۰۰

مأخذ - اداره کل غله استان قم

*استان قم انبار گندم روباز ندارد.

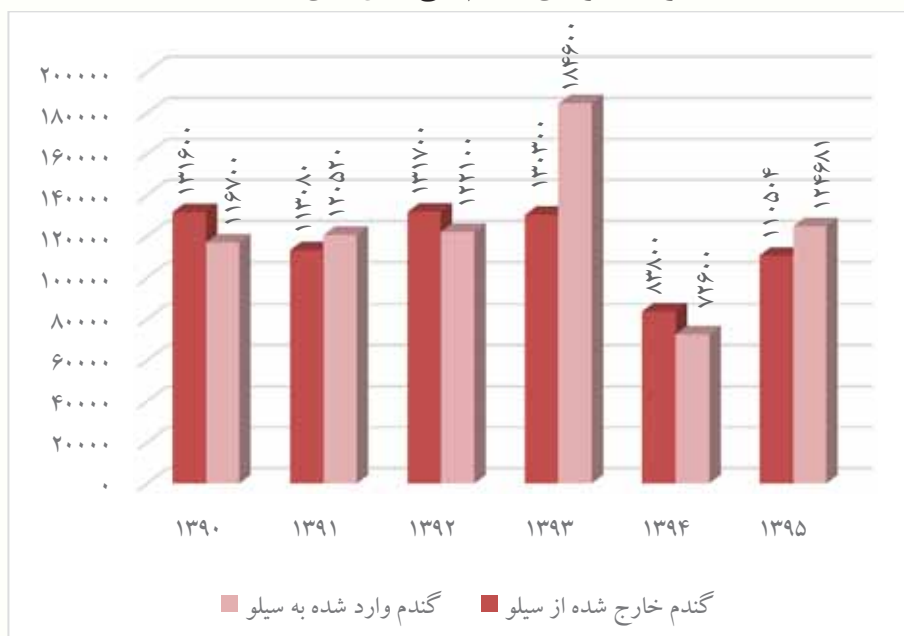


۱۷-۹- عملکرد سیلوهای گندم طی سال های ۹۵-۱۳۹۰

سال	موجودی اول سال	گندم وارد شده به سیلو			گندم خارج شده از سیلو
		از استان	از سایر استان‌ها	از خارج کشور	تحويل به کارخانه
۱۳۹۰	۳۰۷۰۰	۱۹۵۰۰	۹۷۲۰۰	۰	۱۳۱۶۰۰
۱۳۹۱	۱۷۰۷۰	۷۸۰	۳۳۲۰	۱۱۶۴۲۰	۱۱۳۰۸۰
۱۳۹۲	۲۴۵۰۰	۲۳۰۰	۴۲۳۰۰	۷۷۵۰۰	۱۳۱۷۰۰
۱۳۹۳	۱۴۲۰۰	۲۱۸۰۰	۲۲۱۰۰	۱۴۰۷۰۰	۱۳۰۳۰۰
۱۳۹۴	۶۴۴۰۰	۹۶۰۰	۵۰۴۰۰	۱۲۶۰۰	۸۳۸۰۰
۱۳۹۵	۵۳۲۱۹	۱۸۸۷۶	۱۰۵۸۰۵	۰	۱۱۰۵۰۴

مأخذ - اداره کل غله استان قم

۸-۹- مقایسه عملکرد سیلوهای گندم طی سال های ۹۵-۱۳۹۰



منبع: جدول ۹-۱۷

۹-۱۸- تعداد تلفن های ثابت منصوبه و مشغول به کار در مناطق شهری و روستایی و نقاط روستایی دارای ارتباط تلفنی

روستای دارای ارتباط تلفنی	روستایی		شهری		کل		سال
	مشغول به کار	منصوبه	مشغول به کار	منصوبه	مشغول به کار	منصوبه	
۱۹۲	۲۴۱۰۴	۴۳۰۳۲	۳۹۶۴۶۱	۴۶۹۷۱۵	۴۲۰۵۶۵	۵۱۲۷۴۷	۱۳۹۰
۱۹۲	۲۴۷۶۲	۴۳۹۱۶	۴۱۲۴۵۸	۴۸۱۳۵۴	۴۳۷۲۲۰	۵۲۵۲۷۰	۱۳۹۱
۱۶۹	۲۵۹۱۷	۴۵۶۳۸	۴۳۴۱۹۲	۴۹۸۸۷۸	۴۶۰۱۰۹	۵۴۴۵۱۶	۱۳۹۲
۱۵۲	۲۷۰۱۳	۴۴۹۱۲	۴۶۱۵۹۶	۵۳۸۹۴۵	۴۸۸۶۰۹	۵۸۳۸۵۷	۱۳۹۳
۱۵۲	۲۷۴۴۰	۴۵۳۱۰	۴۷۲۱۰۹	۵۶۱۰۳۹	۴۹۹۵۴۹	۶۰۶۳۴۹	۱۳۹۴
۱۵۲	۲۷۷۸۶	۴۴۴۸۳	۴۸۱۰۸۰	۵۶۳۳۱۹	۵۰۸۸۶۶	۶۰۷۸۰۲	۱۳۹۵

مأخذ - شرکت مخابرات استان قم

۹-۹- مقایسه تعداد کل تلفن های ثابت منصوبه و مشغول به کار طی سال های ۱۳۹۰-۹۵



منبع: جدول ۹-۱۸

۱۹-۹- خطوط واگذار شده و مشغول به کار تلفن همراه به تفکیک نوع خط و اپراتور در سال ۱۳۹۵

جمع کل					
خطوط مشغول به کار			خطوط واگذار شده		
اعتباری	دائمی	جمع	اعتباری	دائمی	جمع
۱۰۶۸۳۹۳	۳۱۳۸۰۵	۱۳۸۲۲۰۰	۲۲۸۳۶۶۰	۳۲۳۸۶۱	۲۶۱۲۷۶۵

ادامه...

همراه اول					
خطوط مشغول به کار			خطوط واگذار شده		
اعتباری	دائمی	جمع	اعتباری	دائمی	جمع
۵۹۳۸۸۱	۳۰۸۷۶۹	۹۰۲۶۵۰	۱۰۹۸۶۶۹	۳۱۰۳۷۵	۱۴۰۹۰۴۴

ادامه...

ایرانسل					
خطوط مشغول به کار			خطوط واگذار شده		
اعتباری	دائمی	جمع	اعتباری	دائمی	جمع
۴۴۹۴۷۹	۴۵۴۰	۴۵۴۰۱۹	۱۰۹۳۶۲۹	۱۱۶۷۶	۱۱۰۵۳۰۵

ادامه...

رایتل							
خطوط مشغول به کار				خطوط واگذار شده			
سیم کارت دیتا	اعتباری	دائمی	جمع	سیم کارت دیتا	اعتباری	دائمی	جمع
۱۴۳۷	۲۵۰۳۳	۴۹۶	۲۶۹۶۶	۵۲۴۴	۹۱۳۶۲	۱۸۱۰	۹۸۴۱۶

مأخذ- وزارت ارتباطات و فناوری اطلاعات

۹-۲۰- جمعیت ۶ ساله و بیش تر بر حسب استفاده از فناوری اطلاعات و

ارتباطات

سال	کل جمعیت ۶ ساله و بیش تر	جمعیت دارای تلفن همراه	جمعیت استفاده کننده از رایانه	جمعیت کاربر اینترنت
۱۳۹۲	۱۰۸۵۵۴۸	۷۶۰۶۳۷	۴۵۲۲۷۹	۳۹۶۷۷۱
۱۳۹۴	۱۱۱۵۸۳۰	۸۷۰۴۹۸	۶۱۳۵۹۸	۶۲۲۶۳۸

مأخذ - مرکز آمار ایران

۹-۲۱- خانوارهای استان بر حسب دسترسی به فناوری اطلاعات و ارتباطات

سال	کل خانوارهای استان	خانوارهای دارای تلفن ثابت	خانوارهای دارای تلفن همراه
۱۳۹۲	۳۴۷۳۷۱	۳۴۱۳۹۴	۳۲۲۱۸۵
۱۳۹۴	۳۷۰۸۳۶	۳۷۰۴۸۲	...

مأخذ - مرکز آمار ایران

۹-۲۲- خطوط اینترنت پرسرعت مشغول به کار به تفکیک نوع مصرف

سال	سایر شرکت ها	شرکت مخابرات		
		جمع	خانگی	تجاری
۱۳۹۳	...	۶۵۴۷۲	۶۴۰۲۹	۱۴۴۳
۱۳۹۴	۷۶۳۰۵	۸۰۷۳۴	۷۹۱۰۸	۱۶۲۶
۱۳۹۵	۷۸۴۹۸	۱۰۱۱۲۶	۹۹۳۳۶	۱۷۹۰

مأخذ- شرکت مخابرات استان قم



۲۳-۹- تعداد مشترکین دیتا در شبکه نسل سوم تلفن همراه به تفکیک نوع

اپراتور در سال ۱۳۹۵

رایتل	ایرانسل	همراه اول	جمع
۲۶۹۶۶	...	۷۷۴۶۳۷	۸۰۱۶۰۳

مأخذ- وزارت ارتباطات و فناوری اطلاعات

۲۴-۹- تعداد ایستگاهها و فرستندههای اصلی رادیویی موج متوسط، تلویزیونی

و اف ام

رادیو					سال
تعداد فرستندههای پخش کننده برنامه در هر شبکه			فرستنده اصلی	ایستگاه	
برون مرزی	شبکه استانی ^(۱)	شبکه سراسری ^(۱)			
۰	۱	۱	۲	البرز	۱۳۹۰
۰	۱	۱	۲	البرز	۱۳۹۱
۰	۱	۱	۲	البرز	۱۳۹۲
۰	۱	۱	۲	البرز	۱۳۹۳
۰	۱	۱	۲	البرز	۱۳۹۴
۰	۱	۱	۲	البرز	۱۳۹۵

۲۴-۹- تعداد ایستگاه‌ها و فرستنده‌های اصلی رادیویی موج متوسط، تلویزیونی

و اف ام (ادامه)

تلویزیون				ایستگاه ^(۲)	سال
فرستنده اصلی					
شبکه سوم	شبکه دوم	شبکه اول	جمع		
۲۸	۲۸	۳۰	۱۱۵	۳۰	۱۳۹۰
۲۸	۲۸	۳۰	۱۱۵	۳۰	۱۳۹۱
۲۸	۲۸	۳۰	۱۱۵	۳۰	۱۳۹۲
۲۸	۲۸	۳۰	۱۱۵	۳۰	۱۳۹۳
۲۸	۲۷	۳۰	۱۱۴	۳۰	۱۳۹۴
۲۸	۲۷	۳۰	۱۱۳	۳۰	۱۳۹۵

۱- شبکه سراسری و شبکه استانی تا سال ۱۳۷۵ به ترتیب شبکه اول و شبکه دوم نامیده می‌شدند.

۲- با احتساب ایستگاه‌های زمینی ماهواره‌ای.

ادامه...

اف ام	تلویزیون				سال
	فرستنده اصلی				
فرستنده اصلی	ایستگاه	شبکه خبر	شبکه پنجم	شبکه چهارم	
۳۸	۷	۱	۲۸	۰	۱۳۹۰
۳۸	۷	۱	۲۸	۰	۱۳۹۱
۳۸	۷	۱	۲۸	۰	۱۳۹۲
۴۰	۷	۱	۲۸	۰	۱۳۹۳
۴۰	۷	۱	۲۷	۰	۱۳۹۴
۴۰	۷	۱	۲۷	۰	۱۳۹۵

مأخذ- صدا و سیما جمهوری اسلامی ایران مرکز قم



۹-۲۵- واحدهای پستی مورد بهره‌برداری برحسب نوع مالکیت

دولتی					سال
دفتر مشترک پست و مخابرات	نماینده‌گی پستی	دفتر پست روستایی	دفتر پست شهری	اداره کل و اداره	
۶	۶	۰	۲۴	۱	۱۳۹۰
۴	۴	۰	۲۳	۱	۱۳۹۱
۴	۴	۰	۲۴	۱	۱۳۹۲
۰	۴	۰	۲۳	۱	۱۳۹۳
۰	۷	۰	۲۳	۱	۱۳۹۴
۰	۵	۰	۲۵	۱	۱۳۹۵

ادامه...

تعداد مرسولات	صندوق پستی		غیر دولتی		سال
	روستایی	شهری	دفتر پست و مخابرات روستایی (ICT)	دفتر پیشخوان دولت	
...	۷۸	۱۶۳	۲۱	۶۲	۱۳۹۰
۷۴۷۸۰۶۰	۵۷	۱۳۵	۳۰	۷۱	۱۳۹۱
۶۲۸۶۵۷۰	۵۷	۱۳۷	۴۵	۷۷	۱۳۹۲
۶۶۸۶۹۴۳	۵۷	۱۳۷	۴۵	۷۷	۱۳۹۳
۸۲۵۴۵۸۸	۵۷	۱۳۷	۵۱	۷۶	۱۳۹۴
۶۹۰۶۸۵۸	۵۳	۱۴۱	۵۱	۶۴	۱۳۹۵

مأخذ - اداره کل پست استان قم

۹-۲۶- انواع مرسولات پستی صادرشده درون استانی

سفارشی				عادی	جمع	سال
امانت	مطبوعات	بسته و کیسه	نامه			
۴۶۶	۴۰۳۷	۲۱۲۴	۲۱۱۱۴۹	۵۳۸۹۶۷۵	۵۷۸۳۱۴۸	۱۳۹۲
۳۷۸	۶۱۳۷	۲۷۰۱	۲۲۱۴۲۴	۴۱۶۲۸۷۸	۵۳۲۱۴۵۰	۱۳۹۳
۵۸۷	۸۷۳۲	۲۱۴۵	۲۹۶۴۶۹	۴۸۱۸۸۳۲	۶۴۶۸۴۷۴	۱۳۹۴
۵۸۰	۱۵۶۷	۹۶۵۰	۲۹۸۱۶۴۹	۴۷۱۸۴۲۹	۵۲۳۲۴۹۶	۱۳۹۵

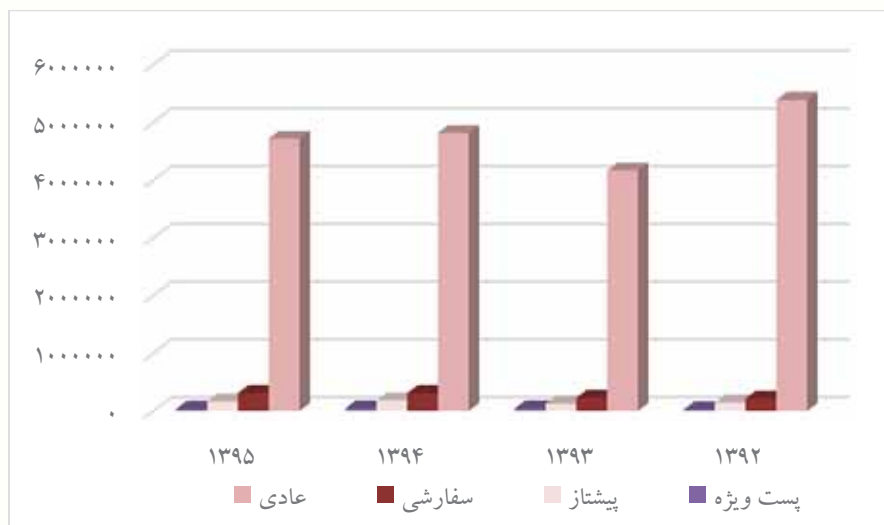
ادامه...

پست ویژه		پیشتاز		سال
بسته	پاکت	بسته	پاکت	
۱۰۶	۳۰۲۰۳	۱۲۰۱	۱۴۴۱۸۷	۱۳۹۲
۵۵	۴۴۰۹۲	۱۳۷۵	۱۲۴۴۳۸	۱۳۹۳
۱۴۹	۴۸۷۳۹	۳۷۵۶	۱۷۵۸۵۳	۱۳۹۴
۲۶۶	۳۹۵۸۴	۲۸۴۶	۱۶۰۹۲۵	۱۳۹۵

مأخذ - اداره کل پست استان قم

۹-۱۰- مقایسه انواع مرسولات پستی صادرشده درون استانی طی سال های

۱۳۹۲-۹۵



منبع: جدول ۹-۲۶



۲۷-۹- انواع مرسولات پستی صادرشده برون استانی

سال و شهرستان	جمع	عادی	سفارشی		
			نامه	بسته و کیسه	مطبوعات
۱۳۹۲	۱۶۸۴۳۷۴	۸۹۶۲۲۵	۲۶۴۸۴۲	۸۹۵۱	۵۰۶۰۸
۱۳۹۳	۱۳۵۷۴۷۵	۵۷۵۷۸۶	۲۸۵۳۶۵	۱۱۷۲۹	۳۱۴۷۲
۱۳۹۴	۱۷۷۹۰۲۳	۱۰۲۲۴۹۸	۲۵۳۰۲۶	۱۶۹۴۰	۳۹۷۹۱
۱۳۹۵	۱۶۶۷۷۹۴	۸۲۷۳۸۹	۲۶۴۸۰۹	۳۶۵۰۰	۴۶۵۴۰

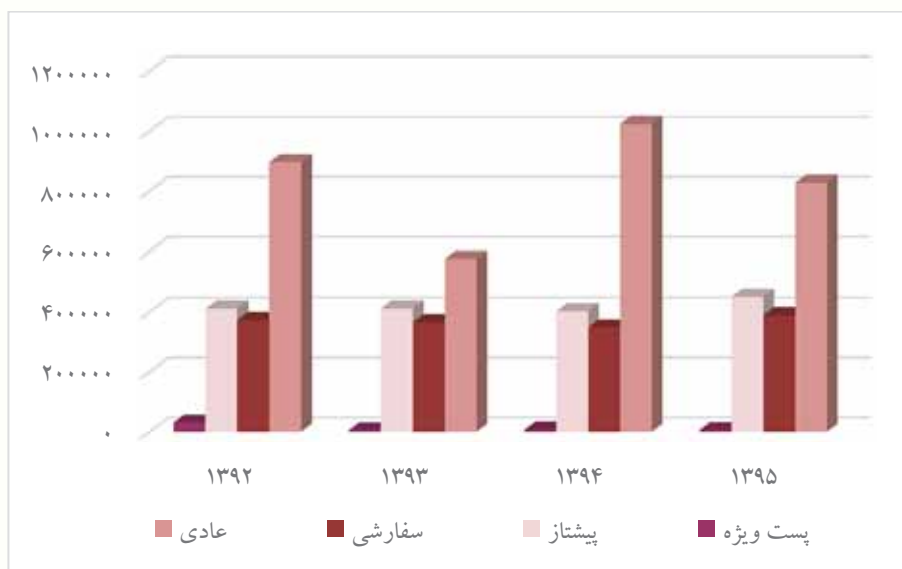
ادامه...

سال و شهرستان	پیشتاز		پست ویژه	
	پاکت	بسته	پاکت	بسته
۱۳۹۲	۳۶۲۴۳۳	۴۸۳۳۵	۳۰۲۰۳	۱۰۶
۱۳۹۳	۳۵۰۰۲۶	۶۱۲۳۹	۴۳۷۰	۸۷۵
۱۳۹۴	۳۳۸۲۸۵	۶۳۶۲۵	۵۱۴۵	۱۴۲۶
۱۳۹۵	۳۶۲۷۳۶	۸۷۱۶۴	۴۱۹۶	۱۳۴۹

مأخذ - اداره کل پست استان قم

۱۱-۹- مقایسه انواع مرسولات پستی صادرشده برون استانی طی سال های

۱۳۹۲-۹۵



منبع: جدول ۲۷-۹

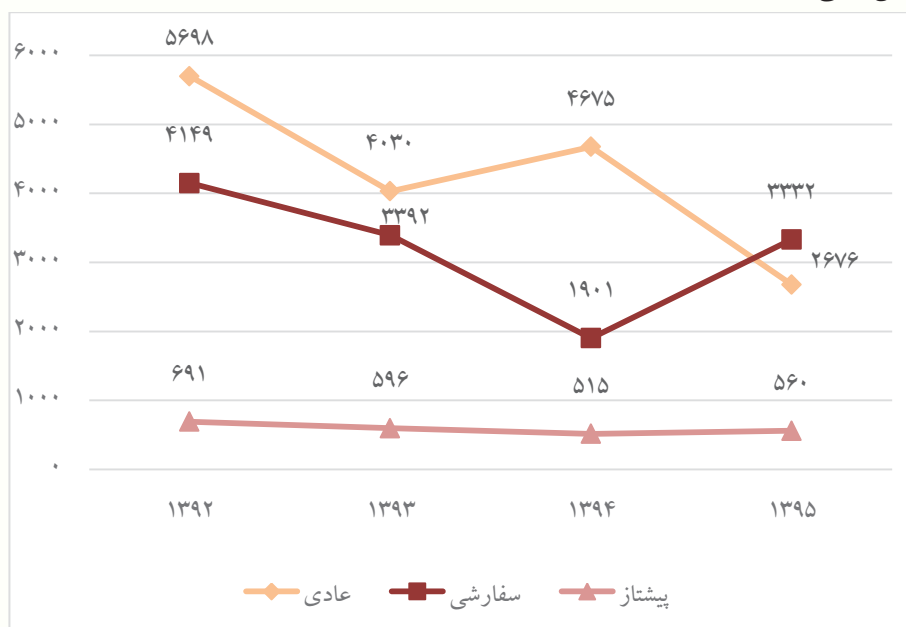
۹-۲۸- تعداد مرسولات پستی صادر شده به مقصد خارج از کشور

سال	جمع	عادی	سفارشی			پیشتاز		
			نامه	بسته و کیسه	مطبوعات	امانت	نامه	بسته
۱۳۹۲	۱۰۵۳۸	۵۶۹۸	۵۶۸	۲۰۵۵	۱۵۲۶	۵۹۲	۲۰	۷۹
۱۳۹۳	۸۰۱۸	۴۰۳۰	۲۰۳	۱۸۳۰	۱۳۵۹	۴۵۰	۵۲	۹۴
۱۳۹۴	۷۰۹۱	۴۶۷۵	۱۸۷	۱۰۹۵	۶۱۹	۴۱۱	۳۰	۷۴
۱۳۹۵	۶۵۶۸	۲۶۷۶	۱۹۰	۱۲۰۹	۱۹۳۳	۴۸۱	۸	۷۱

مأخذ - اداره کل پست استان قم

۹-۱۲- مقایسه تعداد مرسولات پستی صادر شده به مقصد خارج از کشور طی

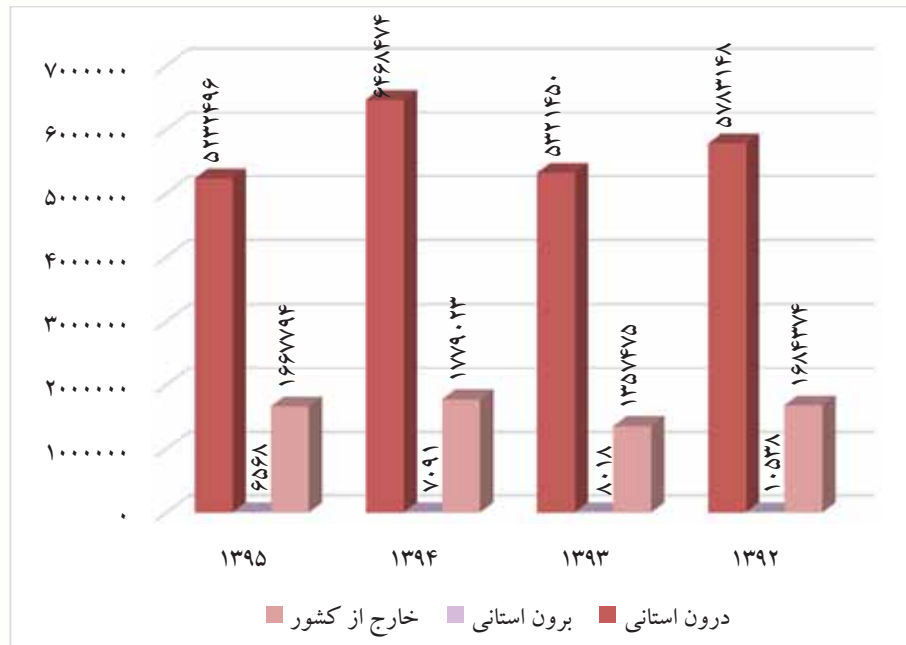
سال های ۹۵-۱۳۹۲



منبع: جدول ۹-۲۸





۹-۱۳- مقایسه تعداد مرسولات پستی صادر شده درون استانی، برون استانی و خارج از کشور طی سال های ۹۵-۱۳۹۲



منبع: جداول ۹-۲۶ و ۹-۲۷ و ۹-۲۸







۱۰



بازارهای مالی



تعاریف و مفاهیم

عملیات بانکی: شامل قبول سپرده، اعطای تسهیلات بانکی، معاملات برات و سفته، معاملات ارزی، عملیات مربوط به اوراق و اسناد بهادار، نقل و انتقال وجوه در داخل کشور و نظایر آن طبق قانون می گردد.

مضاربه: قراردادی است که به موجب آن یکی از طرفین (مالک) عهده دار تامین سرمایه (نقدی) می شود، با قید این که طرف دیگر (عامل) با آن سرمایه تجارت کند و در سود حاصل شده هر دو طرف شریک باشند.

جعاله: عبارت است از التزام شخص (جاعل یا کارفرما) به ادای مبلغ یا اجرت معلوم (جعل) در مقابل انجام عملی معین طبق قرارداد، طرفی که عمل را انجام می دهد عامل یا پیمانکار نامیده می شود.

معاملات سلف: منظور از معاملات سلف، پیش خرید نقدی محصولات تولیدی به قیمت معین است.

اجاره به شرط تملیک: عقد اجاره ای است که در آن شرط شود مستأجر در پایان مدت اجاره در صورت عمل به شرایط مندرج در قرارداد عین مستاجر را مالک شود.

قرض الحسنه: عقدی است که به موجب آن بانک ها مبلغ معینی را طبق ضوابط مقرر به اشخاص اعم از حقیقی یا حقوقی به قرض واگذار نمایند.

سپرده های قرض الحسنه پس انداز: به سپرده هایی گفته می شود که سودی به آنها تعلق نمی گیرد، ولی طبق قانون بانک ها می توانند به منظور جذب و تجهیز اینگونه سپرده ها، به قید قرعه جوایز ثابت نقدی و یا جنسی به سپرده گذاران اعطا کنند.

سپرده های سرمایه گذاری مدت دار: به سپرده هایی اطلاق می شود که بانک ها به صورت سپرده های کوتاه مدت یا بلند مدت از مردم قبول می کنند. بانک ها در مورد سپرده های سرمایه گذاری مدت دار فقط به عنوان وکیل سپرده گذار عمل می کنند و منافع حاصل از این سپرده ها طبق عقود اسلامی مورد استفاده قرار می گیرد. منافع بر اساس عقد قراردادی، بین سپرده گذار و بانک تقسیم می شود.

بیمه: عقدی است که به موجب آن یک طرف تعهد می کند در ازای دریافت وجه از طرف دیگر، در صورت وقوع یا بروز حادثه، خسارت وارد شده بر وی را جبران کند و یا وجه معینی را بپردازد. متعهد را بیمه گر (شرکت)، طرف تعهد را بیمه گذار (فرد یا موسسه) و وجه پرداختی را حق بیمه می نامند.



حق بیمه صادره: منظور از حق بیمه صادره وجه حق بیمه مستقیم بازار بیمه کشور در سال مورد بررسی (بر اساس سیستم مبتنی بر سال مالی) می باشد و حق بیمه های غیرمستقیم که از طریق عملیات اتکایی کسب گردیده در محاسبات منظور نمی شود.

خسارت پرداخت شده: عبارت از خسارت مستقیم پرداخت شده در سال مورد بررسی (بر اساس سیستم مبتنی بر سال مالی) می باشد و سهم بیمه گران اتکایی از خسارت در آن منظور نمی شود.

بیمه آتش سوزی: بیمه ای است که زیان ها و خسارات مالی ناشی از آتش سوزی، صاعقه و انفجار را جبران می کند.

همچنین شرایط این بیمه نامه قابل تعمیم به خطرهای تبعی مانند سیل، سقوط هواپیما، طوفان و مانند آن می باشد.

بیمه باربری (حمل و نقل): بیمه ای است که کالا را در مقابل خطرهای حمل و نقل کالاها از شروع سفر تا پایان آن تحت پوشش قرار می دهد.

بیمه حوادث (شخصی): بیمه ای است که در بروز خطرهای فوت، از کارافتادگی، نقص عضو، غرامت روزانه و هزینه های پزشکی ناشی از خطرهای یاد شده خسارت وارد شده را جبران می نماید.

بیمه اتومبیل (بدنه): بیمه ای است که زیان وارد شده به وسیله ی نقلیه، متعلق به بیمه گذار را جبران می نماید.

بیمه شخص ثالث: بیمه ای است که زیان وارد شده به دارنده ی وسیله ی نقلیه ی زمینی را در اثر خسارت به شخص ثالث و خسارت به سرنشین اتومبیل را جبران می نماید.

بیمه مهندسی: بیمه ای است که کلیه خسارات را در هنگام عملیات نصب، مقاطعه کاری و ... بر اساس شرایط قرارداد جبران می کند.

بیمه زندگی (عمر): نوعی بیمه است که در آن، بیمه گر متعهد می شود مبلغ معینی (به صورت سرمایه و یا مستمری) را به بیمه گذار و یا اشخاص ثالثی که او تعیین کرده است پرداخت کند.



۱-۱۰- تعداد واحدهای بانکی در پایان سال (شعبه)

سال	جمع	آینده	اقتصاد نوین	انصار	ایران زمین	پارسیان	پاسارگاد	پست بانک	تجارت
۱۳۹۰	۲۷۹	×	۲	۱۱	×	۲	۲	۵	۳۵
۱۳۹۱	۳۰۱	۷	۲	۱۱	۴	۲	۲	۵	۳۵
۱۳۹۲	۲۹۰	۲	۲	۱۱	۴	۳	۲	۶	۳۴
۱۳۹۳	۲۹۵	۱	۲	۱۱	۴	۳	۲	۶	۳۴
۱۳۹۴	۲۹۴	۱	۲	۱۱	۳	۳	۲	۶	۳۲
۱۳۹۵	۲۹۲	۱	۲	۱۱	۳	۳	۲	۶	۳۱

ادامه...

سال	توسعه تعاون	توسعه صادرات	حکمت ایرانیان	دی	رسالت	رفاه کارگران	سامان	سپه	سرمایه
۱۳۹۰	۴	۱	×	×	×	۱۲	۲	۳۴	۱
۱۳۹۱	۴	۱	۱	۱	۱	۱۱	۲	۳۴	۱
۱۳۹۲	۴	۱	۱	۱	۳	۱۱	۲	۳۳	۱
۱۳۹۳	۴	۱	۲	۱	۵	۱۱	۲	۳۳	۱
۱۳۹۴	۴	۱	۲	۱	۵	۱۱	۲	۳۳	۱
۱۳۹۵	۴	۱	۲	۱	۵	۱۱	۲	۳۳	۱

۱-۱- تعداد واحدهای بانکی در پایان سال (ادامه) (شعبه)

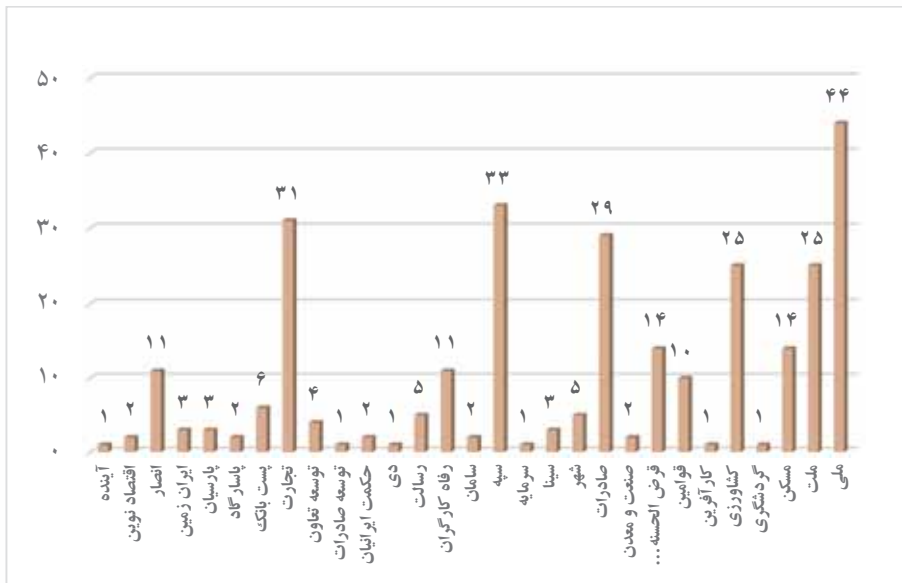
سال	سینا	شهر	صادرات	صنعت و معدن	قرض الحسنه مهر ایران	قوامین
۱۳۹۰	۴	۴	۳۳	۲	۱۱	×
۱۳۹۱	۴	۶	۳۱	۲	۱۱	۱۰
۱۳۹۲	۴	۵	۲۹	۲	۱۱	۱۰
۱۳۹۳	۴	۵	۲۹	۲	۱۲	۱۰
۱۳۹۴	۴	۵	۲۹	۲	۱۴	۱۰
۱۳۹۵	۳	۵	۲۹	۲	۱۴	۱۰

ادامه...

سال	کارآفرین	کشاورزی	گردشگری	مسکن	ملت	ملی
۱۳۹۰	۱	۲۵	×	۱۲	۲۷	۴۹
۱۳۹۱	۱	۲۵	×	۱۲	۲۶	۴۹
۱۳۹۲	۱	۲۵	×	۱۳	۲۵	۴۴
۱۳۹۳	۱	۲۵	۱	۱۴	۲۵	۴۴
۱۳۹۴	۱	۲۵	۱	۱۴	۲۵	۴۴
۱۳۹۵	۱	۲۵	۱	۱۴	۲۵	۴۴

مأخذ - بانکهای استان قم

۱۰-۱- تعداد شعب واحدهای بانکی در سال ۱۳۹۵



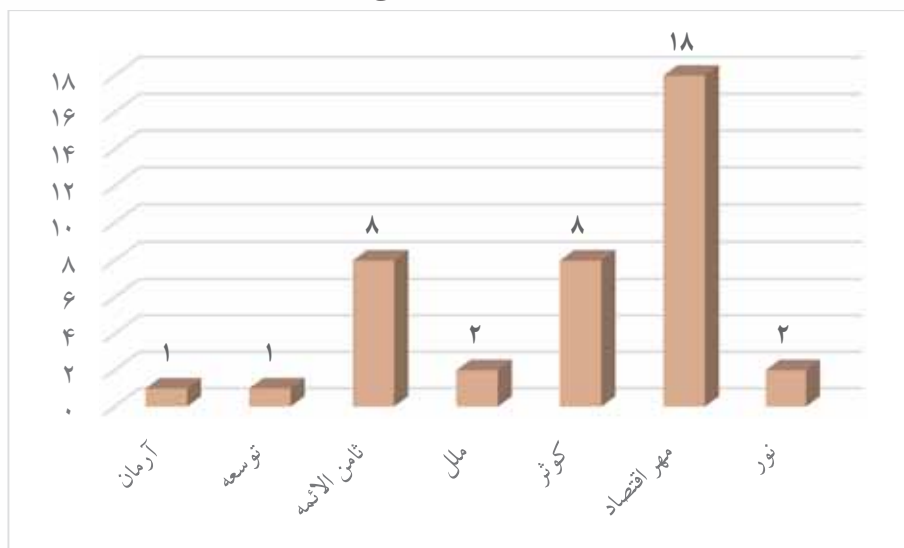
منبع: جدول ۱-۱۰

۲-۱۰- تعداد شعب مؤسسات اعتباری غیربانکی در پایان سال (شعبه)

سال	جمع	آرمان	توسعه	ثامن الائمه	ملل	کوثر	مهر اقتصاد	نور
۱۳۹۰	۳۴	۱	۱	۸	۲	۰۰۰	۱۸	×
۱۳۹۱	۳۴	۱	۱	۸	۲	۰۰۰	۱۸	×
۱۳۹۲	۳۴	۱	۱	۸	۲	۰۰۰	۱۸	×
۱۳۹۳	۴۳	۱	۱	۸	۲	۸	۱۸	۲
۱۳۹۴	۴۰	۱	۱	۸	۲	۸	۱۸	۲
۱۳۹۵	۴۰	۱	۱	۸	۲	۸	۱۸	۲

مأخذ - مؤسسات اعتباری استان قم

۲-۱۰- تعداد شعب مؤسسات اعتباری غیربانکی در سال ۱۳۹۵



مبنا: جدول ۲-۱۰

۳-۱۰- تعداد و مبلغ انواع سپرده‌ها نزد بانک‌ها در پایان سال^(۱)

(فقره - میلیارد ریال)

سال	جمع کل		آینده		اقتصاد نوین	
	تعداد	مبلغ	تعداد	مبلغ	تعداد	مبلغ
۱۳۹۰	۴۱۲۷۳۸۳	۳۶۳۴۰	x	x	۰۰۰	۴۰۹
۱۳۹۱	۴۲۶۶۳۳۹	۵۰۹۱۷	۵۸۹۶	۱۱۵۴	۱۵۹۳۲	۸۳۷
۱۳۹۲	۴۹۴۳۴۳۳	۶۲۳۹۵	۰۰۰	۱۱۰۶	۸۰۸۲۲	۱۱۸۳
۱۳۹۳	۴۲۹۶۸۹۹	۸۲۶۴۷	۰۰۰	۱۱۲۰	۸۳۱۷۱	۱۳۹۰
۱۳۹۴	۵۰۸۹۰۵۶	۱۰۹۶۸۰	۰۰۰	۲۱۰۹	۸۵۴۴۱	۱۳۶۴
۱۳۹۵	۵۵۵۳۵۱۵	۱۳۴۱۷۵	۰۰۰	۰۰۰	۰۰۰	۱۴۵۲
سپرده های دیداری	۹۴۵۱۸۵	۱۲۸۶۳	۰۰۰	۰۰۰	۰۰۰	۴۲
قرض الحسنه پس انداز	۲۸۲۵۸۱۲	۹۸۵۳	۰۰۰	۰۰۰	۰۰۰	۱۷
سپرده های کوتاه مدت	۱۲۶۶۱۱۷	۴۵۲۳۶	۰۰۰	۰۰۰	۰۰۰	۶۶۴
سپرده های بلند مدت	۴۷۱۵۲۳	۶۵۳۳۷	۰۰۰	۰۰۰	۰۰۰	۷۲۳
سایر سپرده ها	۳۸۹۷۹	۱۴۴۴	۰۰۰	۰۰۰	۰۰۰	۶

ادامه ...

سال	انصار		ایران زمین		پاسارگاد	
	تعداد	مبلغ	تعداد	مبلغ	تعداد	مبلغ
۱۳۹۰	۱۴۰۹۷۷	۱۵۴۱	x	x	۲۸۹۷۰	۳۳۷
۱۳۹۱	۳۶۴۸۴	۲۷۹۳	۴۲۱۶	۷۱	۲۷۱۴۵	۴۵۸
۱۳۹۲	۱۷۷۹۲۶	۴۴۷۲	۴۷۵۳	۲۹۱	۲۱۷۸۸	۶۵۰
۱۳۹۳	۲۱۳۰۴۴	۵۷۶۰	۲۷۷۳	۴۷۹	۲۷۷۴۲	۷۲۱
۱۳۹۴	۲۴۳۳۵۵	۵۳۹۴	۸۹۱۲	۷۵۶	۳۴۸۵۲	۹۹۲
۱۳۹۵	۲۵۱۳۹۰	۷۲۷۴	۰۰۰	۰۰۰	۴۵۹۰۰	۱۱۳۲
سپرده های دیداری	۲۳۰۱۶	۶۳۴	۰۰۰	۰۰۰	۳۰۰۰	۲۱
قرض الحسنه پس انداز	۱۴۳۱۴۱	۶۱۸	۰۰۰	۰۰۰	۱۲۶۰	۵
سپرده های کوتاه مدت	۵۴۱۵۵	۳۱۷۷	۰۰۰	۰۰۰	۳۸۳۰۰	۳۳۷
سپرده های بلند مدت	۳۰۹۶۰	۲۷۸۸	۰۰۰	۰۰۰	۳۳۰۰	۷۶۷
سایر سپرده ها	۱۱۸	۵۷	۰۰۰	۰۰۰	۴۰	۲



۳-۱۰- تعداد و مبلغ انواع سپرده‌ها نزد بانک‌ها در پایان سال (ادامه)

(فقره - میلیارد ریال)

سال	پست بانک		تجارت		توسعه تعاون	
	تعداد	مبلغ	تعداد	مبلغ	تعداد	مبلغ
۱۳۹۰	۶۹۹۶۹	۱۸۷	۳۹۳۸۴۵	۴۹۸۲	۹۱۹۲	۱۳۵
۱۳۹۱	۷۳۵۶۱	۲۶۳	۵۰۵۵۱۱	۶۲۷۴	۱۱۶۱۹	۲۴۲
۱۳۹۲	۱۱۱۱۹۲	۲۸۳	۵۴۳۴۹۴	۷۷۹۹	۲۳۰۸۴	۲۱۸
۱۳۹۳	...	۴۳۹	۵۷۷۱۰۴	۸۲۶۲	۲۰۷۶۱	۳۹۰
۱۳۹۴	۱۰۹۶۹۰	۵۴۴	...	۹۴۲۵	۳۲۶۲۷	۶۶۸
۱۳۹۵	۱۱۳۳۳۴	۴۶۳	۵۷۹۶۶۲	۱۲۲۵۱	۲۷۵۳۵	۴۵۹
سپرده های دیداری	۴۱۳۰۰	۱۲۱	۵۶۲۴۴	۹۱۵	۴۱۱۰	۱۲۳
قرض الحسنه پس انداز	۵۱۴۰۰	۲۹	۴۱۳۷۵۷	۸۵۴	۱۸۱۰۴	۴۳
سپرده های کوتاه مدت	۱۶۵۸۰	۱۳۳	۸۴۰۶۲	۵۷۴۴	۵۱۳۵	۲۷۴
سپرده های بلند مدت	۳۹۵۴	۱۴۸	۲۵۳۲۹	۴۵۵۷	۱۸۶	۱۴
سایر سپرده ها	...	۳۲	۲۷۰	۱۸۱	...	۵

ادامه ...

سال	توسعه صادرات		حکمت ایرانیان		دی	
	تعداد	مبلغ	تعداد	مبلغ	تعداد	مبلغ
۱۳۹۰	۱۳۴۵	۵۸	x	x	x	x
۱۳۹۱	۱۳۰۲	۶۶	x	x
۱۳۹۲	۱۳۵۰	۳۰۳	۱۷۳۸۸	۳۷۵
۱۳۹۳	۱۷۶۱	۲۳۵	...	۱۰۴	۲۰۲۶۲	۳۹۰
۱۳۹۴	۱۹۳۱	۲۱۰	۴۵۲۸	۲۹۷	...	۴۸۹
۱۳۹۵	۲۳۳۱	۵۸۴	۵۸۹۹	۲۹۸	...	۸۵۶
سپرده های دیداری	۶۹۶	۲۳۵	۷۱۴	۹	...	۱۵
قرض الحسنه پس انداز	۱۰۳۶	۳۰۹	۲۵۹۹	۱	...	۹
سپرده های کوتاه مدت	۳۶۳	۲۰	۲۵۶۱	۲۸۵	...	۴۸۳
سپرده های بلند مدت	۱۳۶	۱۰	۲۵	۳	...	۳۴۹
سایر سپرده ها	...	۱۰	۰	۰	...	۰

۳-۱۰- تعداد و مبلغ انواع سپرده‌ها نزد بانک‌ها در پایان سال (ادامه)

(فقره - میلیارد ریال)

سال	رسالت		رفاه کارگران		سامان	
	تعداد	مبلغ	تعداد	مبلغ	تعداد	مبلغ
۱۳۹۰	×	×	۱۱۲۸۷۴	۱۰۶۴	۲۰۲۹۴	۶۴۰
۱۳۹۱	۲	۲	۱۳۸۸۴۶	۱۶۹۶	۲۰۸۹۷	۸۷۵
۱۳۹۲	...	۱۳۶	۱۵۸۸۲۴	۲۷۴۸
۱۳۹۳	۲۲۹۲۰	۸۵۸	۲۰۵۷۶۰	۳۸۶۰	۲۰۵۵۰	۱۶۱۰
۱۳۹۴	۳۹۲۶۴	۱۳۷۲	۲۰۸۳۸۱	۳۶۸۷	۴۵۱۶۵	۲۱۰۹
۱۳۹۵	۵۲۹۷۲	۱۵۶۳	۲۲۳۷۰۹	۴۰۶۹	۶۵۵۹۳	۲۴۳۸
سپرده های دیداری	۵۴۶۱	۲۴۶	۶۸۷۰۹	۷۵۴	۴۷۸۷	۴۳
قرض الحسنه پس انداز	۴۷۵۱۱	۱۳۱۷	۱۰۵۵۷۵	۳۳۴	۷۵۰۳	۲۰
سپرده های کوتاه مدت	۰	۰	۴۰۸۳۳	۲۳۷۰	۵۰۷۸۵	۱۱۸۲
سپرده های بلند مدت	۰	۰	۸۵۹۲	۶۰۳	۲۵۱۸	۱۱۹۳
سایر سپرده ها	۰	۰	...	۸	۰	۰

ادامه ...

سال	سپه		سرمایه		سینا	
	تعداد	مبلغ	تعداد	مبلغ	تعداد	مبلغ
۱۳۹۰	۴۲۵۶۳۱	۲۹۶۱	۵۷۶۴	۱۷۰	۴۰۹۱۸	۳۹۴
۱۳۹۱	۴۶۲۶۱۳	۴۰۷۹	۶۳۱۶	۱۷۸	۴۳۶۲۱	۵۸۱
۱۳۹۲	۵۰۸۸۶۵	۴۴۸۰	۶۸۵۰	۲۶۶	۴۷۰۸۳	۸۱۶
۱۳۹۳	۵۶۹۴۷۸	۵۲۳۶	۷۴۳۰	۳۴۷	۴۹۵۲۰	۱۰۰۰
۱۳۹۴	۶۹۹۷۱۳	۷۰۷۳	۸۱۷۰	۷۶۴
۱۳۹۵	۵۷۷۶۲۷	۹۲۶۹	۷۶۹۵	۲۱۳۹
سپرده های دیداری	۵۶۶۸۴	۴۷۴	۵۲۱	۳
قرض الحسنه پس انداز	۲۴۴۰۶۲	۵۵۴	۱۵۵۹	۱
سپرده های کوتاه مدت	۲۲۳۰۸۹	۲۵۸۲	۵۰۰۶	۱۲۹۱
سپرده های بلند مدت	۵۳۷۹۲	۵۵۸۲	۶۰۹	۸۴۴
سایر سپرده ها	...	۷۷	۰	۰

۳-۱۰- تعداد و مبلغ انواع سپرده‌ها نزد بانک‌ها در پایان سال (ادامه)

(فقره - میلیارد ریال)

سال	شهر		صادرات		صنعت و معدن	
	تعداد	مبلغ	تعداد	مبلغ	تعداد	مبلغ
۱۳۹۰	۶۸۳۸	۳۵۰	۳۶۴۳۴۸	۳۳۳۲	۷۲۰۹	۲۹۰
۱۳۹۱	۱۳۴۰۰	۱۰۱۷	۴۰۸۰۹۷	۴۴۱۷	۷۹۲۰	۲۷۵
۱۳۹۲	۶۱۱۰	۸۱۳	۵۰۱۵۳۶	۵۴۷۷	۸۹۰۸	۳۸۸
۱۳۹۳	۰۰۰	۲۶۵۷	۵۵۸۴۴۷	۷۴۶۲	۹۶۰۸	۷۲۲
۱۳۹۴	۰۰۰	۴۴۲۹	۶۰۰۸۰۳	۱۰۴۲۵	۱۰۴۵۴	۷۹۰
۱۳۹۵	۱۳۱۳۱	۴۷۷۵	۶۳۳۵۱۹	۱۸۷۷۶	۱۱۹۰۰	۷۹۶
سپرده های دیداری	۲۵۰۰	۴۵۸	۲۴۶۷۴۸	۱۰۰۴	۱۴۵۷	۱۰۸
قرض الحسنه پس انداز	۵۱۶	۱۱۵	۲۸۶۲۳۸	۶۶۳	۴۷۸۱	۲
سپرده های کوتاه مدت	۸۷۰۰	۳۸۳۸	۸۴۱۲۰	۳۴۱۹	۵۵۱۶	۴۲۵
سپرده های بلند مدت	۱۳۰۰	۳۱۹	۱۶۴۱۳	۱۳۶۱۵	۹۰	۹۹
سایر سپرده ها	۱۱۵	۴۵	۰۰۰	۷۵	۵۶	۱۶۲

ادامه ...

سال	قرض الحسنه مهر ایران		قوامین		کشاورزی	
	تعداد	مبلغ	تعداد	مبلغ	تعداد	مبلغ
۱۳۹۰	۲۱۸۲۴	۲۸۲	x	x	۴۸۵۹۳۷	۱۷۵۸
۱۳۹۱	۴۲۵۴۳	۶۹۱	۳۸۶۶۰	۱۹۳۳	۴۸۳۶۲۲	۲۲۸۳
۱۳۹۲	۶۰۲۷۴	۹۶۱	۴۲۱۲۵	۲۱۱۲	۴۹۹۲۸۴	۲۸۲۳
۱۳۹۳	۷۹۴۸۲	۱۱۹۶	۴۹۸۶۲	۸۱۲۸	۵۱۱۸۴۷	۴۱۵۸
۱۳۹۴	۹۷۱۵۶	۱۵۵۲	۵۶۴۶۸	۱۱۰۰۶	۵۷۵۹۲۳	۵۵۶۴
۱۳۹۵	۱۰۵۷۷۰	۱۳۶۶	۵۷۴۵۰	۱۳۵۲۶	۵۱۹۰۷۱	۶۰۵۶
سپرده های دیداری	۷۶۵۵	۴۶۳	۵۲۰۰	۳۹	۱۲۰۲۴۸	۹۷۲
قرض الحسنه پس انداز	۹۸۱۱۵	۹۰۳	۶۸۵۰	۷۲	۳۰۲۵۶۴	۳۷۱
سپرده های کوتاه مدت	۰	۰	۲۱۵۰۰	۷۵۱	۶۳۲۳۲	۱۹۲۲
سپرده های بلند مدت	۰	۰	۲۳۹۰۰	۱۲۶۶۴	۳۳۰۲۷	۲۷۹۱
سایر سپرده ها	۰	۰	۰	۰	۰	۰

۳-۱۰- تعداد و مبلغ انواع سپرده‌ها نزد بانک‌ها در پایان سال (ادامه) (فقره - میلیارد ریال)

ملت		مسکن		گردشگری		سال
مبلغ	تعداد	مبلغ	تعداد	مبلغ	تعداد	
۶۰۸۸	۷۱۶۶۳۲	۲۰۸۳	۲۳۰۶۶۷	x	x	۱۳۹۰
۶۹۸۵	۷۴۷۹۰۱	۲۳۵۷	۲۱۹۴۲۳	x	x	۱۳۹۱
۹۲۳۳	۷۷۷۵۸۴	۲۶۵۵	۲۶۸۵۲۲	x	x	۱۳۹۲
۱۰۶۲۳	۸۲۷۴۴۱	۴۰۹۴	۰۰۰	۱۸۳	۱۰۴۲	۱۳۹۳
۱۳۳۷۳	۸۵۷۷۶۹	۴۲۶۲	۲۴۶۸۰۱	۲۷۱	۲۵۴۵	۱۳۹۴
۱۴۵۰۹	۸۷۳۳۱۱	۳۶۷۸	۲۶۰۸۵۷	۸۶۲	۴۷۸۶	۱۳۹۵
۱۵۴۳	۱۱۷۴۴۶	۱۷۹	۱۴۲۰۶	۶	۱۹۹	سپرده های دیداری
۱۱۶۰	۳۶۲۱۸۵	۳۰۹	۱۴۰۱۰۳	۱	۱۰۰	قرض الحسنه پس انداز
۵۹۹۷	۲۸۸۳۵۲	۲۱۴۳	۶۱۳۷۹	۲۸۷	۳۹۱۹	سپرده های کوتاه مدت
۵۶۸۵	۱۰۵۳۲۸	۵۹۲	۷۰۹۴	۳۶۷	۲۶۳	سپرده های بلند مدت
۱۲۴	۰۰۰	۴۵۵	۳۸۰۷۵	۲۰۱	۳۰۵	سایر سپرده ها

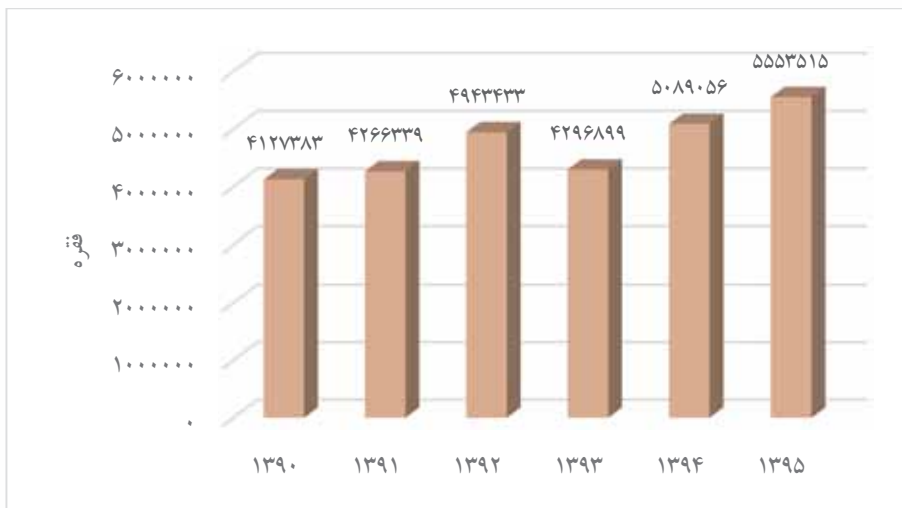
ادامه...

ملی		سال
مبلغ	تعداد	
۹۲۷۹	۱۰۴۴۱۴۹	۱۳۹۰
۱۱۳۹۰	۹۵۰۸۱۲	۱۳۹۱
۱۲۲۱۴	۱۰۱۴۲۷۹	۱۳۹۲
۱۶۵۶۴	۱۰۶۱۱۸۵	۱۳۹۳
۲۰۷۵۵	۱۱۱۹۱۰۸	۱۳۹۴
۲۵۵۸۴	۱۱۲۰۲۷۳	۱۳۹۵
۴۴۵۰	۱۶۴۹۹۸	سپرده های دیداری
۲۱۳۸	۵۸۹۴۵۲	قرض الحسنه پس انداز
۷۷۱۴	۲۱۱۰۹۱	سپرده های کوتاه مدت
۱۱۲۷۸	۱۵۴۷۳۲	سپرده های بلند مدت
۴	۰۰۰	سایر سپرده ها

۱- آمار بانک های پارسیان و کارآفرین در دسترس نبود.
مأخذ - بانک های استان قم

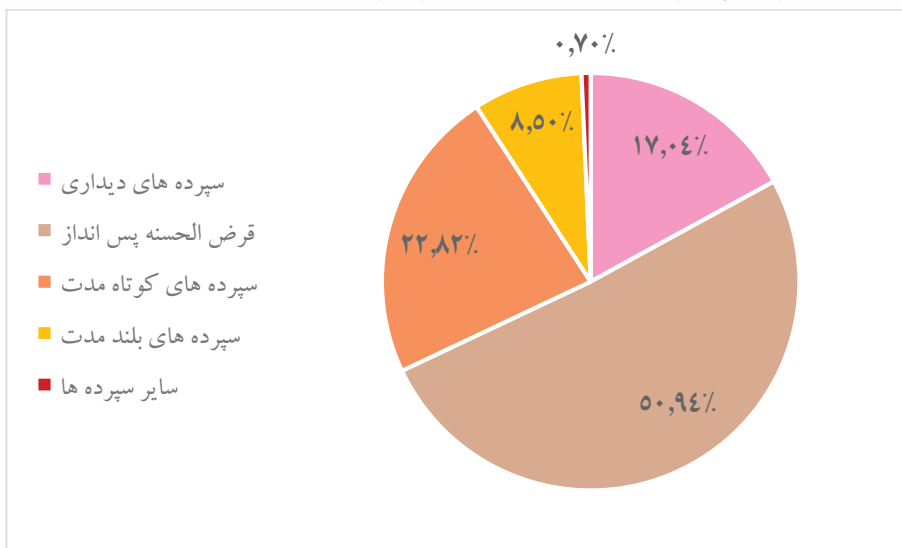


۱۰-۳- تعداد انواع سپرده‌ها نزد بانک‌ها



مبنا: جدول ۱۰-۳

۱۰-۴- سهم انواع سپرده‌ها نزد بانک‌ها در پایان سال ۱۳۹۵



مبنا: جدول ۱۰-۳

۴-۱- تعداد و مبلغ انواع سپرده‌ها نزد موسسات اعتباری غیربانکی در پایان سال^(۱) (فقره - میلیارد ریال)

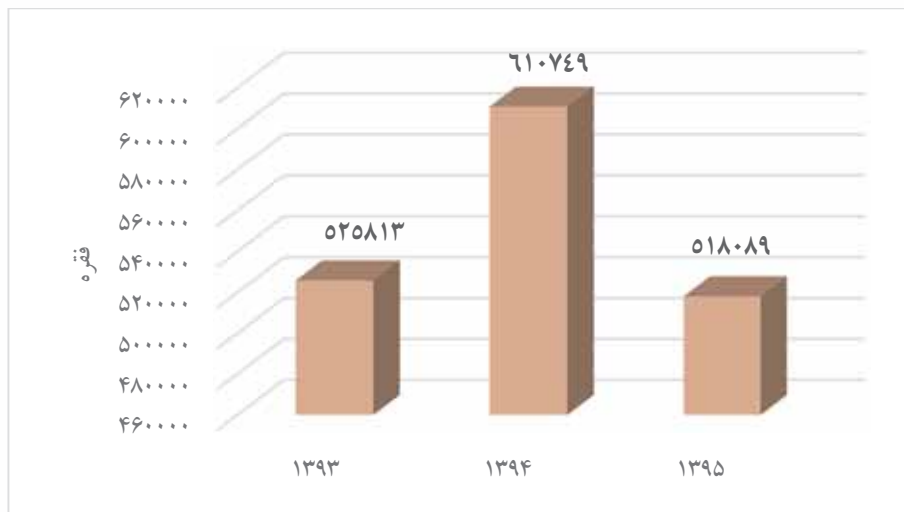
سال	جمع کل		توسعه		ثامن الاثمه	
	تعداد	مبلغ	تعداد	مبلغ	تعداد	مبلغ
۱۳۹۳	۵۲۵۸۱۳	۱۸۴۰۷	۱۳۵۶	۴۴	۱۳۷۸۰۰	۵۷۷۰
۱۳۹۴	۶۱۰۷۴۹	۲۵۱۴۷	۱۴۶۹	۴۰	۱۷۱۶۵۷	۷۴۶۳
۱۳۹۵	۵۱۸۰۸۹	۲۴۶۵۰	۱۴۳۷	۲۹	۱۱۴۷۵۴	۶۳۸۶
سپرده های دیداری	۱۴۷۱۷	۲۵	۰	۰	۳۰۹۳	۴
قرض الحسنه پس انداز	۲۱۹۹۴۱	۱۴۶	۰	۰	۱۲۸۵۹	۸
سپرده های کوتاه مدت	۲۱۷۸۵۸	۱۵۵۱۶	۱۳۶۹	۱۳	۸۰۳۸۵	۳۳۱۱
سپرده های بلند مدت	۵۱۹۲۲	۸۸۴۲	۶۸	۱۶	۱۸۴۱۷	۳۰۶۳
سایر سپرده ها	۱۳۶۵۱	۱۲۱	۰	۰	۰	۰

ادامه...

سال	مهر اقتصاد		نور	
	تعداد	مبلغ	تعداد	مبلغ
۱۳۹۳	۳۸۶۶۵۷	۱۲۵۹۳	x	x
۱۳۹۴	۴۲۹۱۴۱	۱۶۰۱۷	۸۴۸۲	۱۶۲۷
۱۳۹۵	۳۹۲۶۴۵	۱۵۵۲۹	۹۲۵۳	۲۷۰۶
سپرده های دیداری	۱۱۲۲۴	۲۱	۴۰۰	۰
قرض الحسنه پس انداز	۲۰۴۸۹۹	۱۳۵	۲۱۸۳	۳
سپرده های کوتاه مدت	۱۳۱۸۸۴	۱۰۹۲۷	۴۲۲۰	۱۲۶۵
سپرده های بلند مدت	۳۱۳۳۶	۴۳۲۹	۲۱۰۱	۱۴۳۴
سایر سپرده ها	۱۳۳۰۲	۱۱۷	۳۴۹	۴

۱- آمار موسسات غیر بانکی آرمان، ملل و کوثر در دسترس نبود.
مأخذ - موسسات اعتباری استان قم

۱۰-۵- تعداد انواع سپرده‌ها نزد موسسات اعتباری غیربانکی در پایان سال



مبنا: جدول ۱۰-۴

۵-۱۰- تعداد تسهیلات پرداختی بانک‌ها به بخش غیردولتی برحسب بخش‌های عمده اقتصادی در پایان سال^(۱) (فقره)

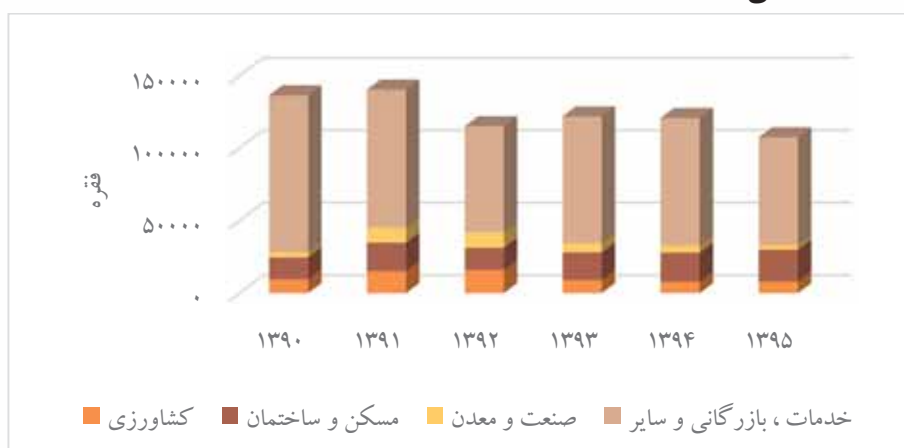
سال و بانک	جمع	کشاورزی	مسکن و ساختمان	صنعت و معدن	خدمات، بازرگانی و سایر
۱۳۹۰	۱۳۶۲۶۵	۹۵۶۹	۱۴۹۸۶	۳۶۲۴	۱۰۸۰۸۶
۱۳۹۱	۱۴۰۲۷۶	۱۵۱۵۷	۱۹۵۷۲	۱۰۴۲۹	۹۵۱۱۸
۱۳۹۲	۱۱۴۹۴۸	۱۵۸۸۰	۱۵۳۵۰	۱۰۶۳۷	۷۳۰۸۱
۱۳۹۳	۱۲۱۷۳۸	۹۰۶۹	۱۸۹۷۸	۶۳۴۵	۸۷۳۴۶
۱۳۹۴	۱۲۰۶۱۷	۷۷۸۶	۲۰۰۲۳	۵۱۰۷	۸۷۷۰۱
۱۳۹۵	۱۰۷۳۰۴	۷۸۷۰	۲۲۰۳۰	۳۱۲۱	۷۴۲۸۳
اقتصاد نوین	۴۵۵	۵	۳۲	۷۵	۳۴۳
انصار	۸۳۴۲	۰	۱۱۸	۱۴	۸۲۱۰
پاسارگاد	۲۰۹	۴	۱۰	۰	۱۹۵
پست بانک	۱۱۹۳	۹۹	۲۴	۷	۱۰۶۳
تجارت	۵۹۸۲	۶۰۵	۴۲۱	۵۰	۴۹۰۶
توسعه تعاون	۱۰۸۶	۱۵	۵۱	۲۲۳	۷۹۷
توسعه	۶۵	۰	۰	۰	۶۵
حکمت	۱۴۴۴	۰	۵۵۵	۰	۸۱۹
دی	۲۸۰	۰	۴۵	۰	۲۳۵
رسالت	۸۵۰۴	۰	۳۰۵۰	۰	۵۴۵۴
رفاه کارگران	۳۹۳۵	۷۴	۲۲۵	۹۸	۳۵۳۸
سامان	۴۶۷	۶	۱۷	۶۵	۳۷۹
سپه	۶۲۹۷	۱۸۷	۲۰۶۳	۲۱۸	۳۸۲۹

۵-۱۰- تعداد تسهیلات پرداختی بانک‌ها به بخش غیردولتی برحسب بخش‌های عمده اقتصادی در پایان سال (ادامه) (فقره)

سال و بانک	جمع	کشاورزی	مسکن و ساختمان	صنعت و معدن	خدمات، بازرگانی و سایر
شهر	۲۷۱۰	۳۰۳	۴۷۴	۶۷۸	۱۲۵۵
صادرات	۵۲۷۶	۵۲	۸۹۶	۶۸۲	۳۶۴۶
صنعت و معدن	۲۱۴	۰	۰	۲۱۴	۰
قرض الحسنه	۱۲۹۹۲	۰	۰	۰	۱۲۹۹۲
قوامین	۳۰۲	۰	۰	۰	۳۰۲
کشاورزی	۱۰۹۰۳	۵۸۹۰	۰	۰	۵۰۱۳
گردشگری	۳۸	۰	۲۰	۱۳	۵
مسکن	۲۴۹۷	۰	۱۳۴۴	۰	۱۱۵۳
ملت	۲۹۵۰	۲۶۵	۲۹۵	۶۲۵	۱۷۶۵
ملی	۳۱۱۶۳	۳۶۵	۱۲۳۹۰	۱۵۹	۱۸۲۴۹

۱- آمار بانک‌های آینده، ایران زمین، پارسین، سرمایه، سینا و کارآفرین در دسترس نبود. مأخذ- بانک‌های استان قم

۶-۱۰- تعداد تسهیلات پرداختی بانک‌ها به بخش غیردولتی برحسب بخش‌های عمده اقتصادی



منبع: جدول ۵-۱۰

۶-۱۰- تعداد تسهیلات پرداختی موسسات اعتباری غیربانکی به بخش غیردولتی برحسب بخش‌های عمده اقتصادی در پایان سال^(۱) (فقره)

سال و بانک	جمع	کشاورزی	مسکن و ساختمان	صنعت و معدن	خدمات ، بازرگانی و
۱۳۹۳	۲۴۳۴۸	۴۵	۹۶	۳۲	۲۴۱۷۵
۱۳۹۴	۴۲۸۵۷	۰	۲	۰	۴۲۸۵۵
۱۳۹۵	۱۸۹۳۴	۰	۳۳۱	۱۸	۱۸۵۸۵
موسسه اعتباری توسعه	۳	۰	۲	۰	۱
موسسه اعتباری ثامن الائمه	۲۵۷۵	۰	۳۲۹	۱۸	۲۲۲۸
موسسه اعتباری مهر اقتصاد	۱۶۱۴۲	۰	۰	۰	۱۶۱۴۲
موسسه اعتباری نور	۲۱۴	۰	۰	۰	۲۱۴

۱- آمار موسسات غیر بانکی آرمان، ملل و کوثر در دسترس نبود.
مأخذ- موسسات اعتباری استان قم

۷-۱۰- مبلغ تسهیلات پرداختی بانک‌ها به بخش غیردولتی برحسب بخش‌های عمده اقتصادی در پایان سال^(۱) (میلیارد ریال)

سال و بانک	جمع	کشاورزی	مسکن و ساختمان	صنعت و معدن	خدمات، بازرگانی و سایر
۱۳۹۰	۲۰۵۱۷	۲۵۶۳	۲۸۱۷	۶۸۳۵	۸۳۰۲
۱۳۹۱	۱۹۱۵۲	۳۰۶۴	۵۰۴۱	۳۳۹۸	۷۶۴۹
۱۳۹۲	۲۵۲۷۲	۴۲۶۷	۳۸۸۰	۶۷۶۹	۱۰۳۵۶
۱۳۹۳	۳۶۳۰۱	۳۲۵۱	۹۲۲۵	۶۶۰۱	۱۷۲۲۴
۱۳۹۴	۳۳۰۲۰	۳۵۹۴	۶۷۴۱	۱۰۳۳۸	۱۲۳۴۷
۱۳۹۵	۴۰۴۴۳	۴۳۵۲	۷۱۳۵	۱۳۶۲۰	۱۵۳۳۶
اقتصاد نوین	۱۹۳	۲	۲۱	۸۳	۸۷
انصار	۲۷۱۶	۰	۴۳۵	۴۶	۲۲۳۵
پاسارگاد	۸۷	۱	۳	۰۰۰	۸۳
پست بانک	۱۵۳	۱۴	۲	۲	۱۳۵
تجارت	۱۰۸۷	۱۴۴	۹۳	۱۳۶	۷۱۴
توسعه تعاون	۳۵۳	۶	۵۱	۱۴۲	۱۵۴
توسعه صادرات	۷۷۲	۰	۰	۰	۷۷۲
حکمت ایرانیان	۱۵۱	۰	۴۲	۰	۱۰۹
دی	۱۵	۰	۵	۰	۱۰
رسالت	۸۷۰	۰	۲۴۴	۰	۶۲۶
رفاه کارگران	۱۰۱۱	۱۱۰	۶۵	۱۰۵	۷۳۱
سامان	۵۱۳	۱۸	۳۹	۱۶۲	۲۹۴
سپه	۱۶۳۱	۲۳۸	۵۴۹	۴۰۶	۴۳۸



۷-۱۰- مبلغ تسهیلات پرداختی بانک‌ها به بخش غیردولتی برحسب بخش‌های عمده اقتصادی در پایان سال (ادامه)

خدمات، بازرگانی و سایر	صنعت و معدن	مسکن و ساختمان	کشاورزی	جمع	سال و بانک
۱۰۳۰	۲۰۶۱	۱۵۴۶	۵۱۵	۵۱۵۲	شهر
۱۶۰	۵۲۰	۲۱۰	۱۵۸	۱۰۴۸	صادرات
۰	۲۱۸۷	۰	۰	۲۱۸۷	صنعت و معدن
۱۱۰۸	۰	۰	۰	۱۱۰۸	قرض الحسنه مهر
۴۹	۰	۰	۰	۴۹	قوامین
۸۰۶	۰	۰	۲۶۸۱	۳۴۸۷	کشاورزی
۳	۵۴	۲۵	۰	۸۲	گردشگری
۱۴۱	۰	۱۵۵۲	۰	۱۶۹۳	مسکن
۴۳۶۵	۷۳۶۵	۲۲۰	۳۶۵	۱۲۳۱۵	ملت
۱۲۸۶	۳۵۱	۲۰۳۳	۱۰۰	۳۷۷۰	ملی

۱- آمار بانک‌های آینده، ایران زمین، پارس‌بان، سرمایه، سینا و کارآفرین در دسترس نبود.
مأخذ- بانک‌های استان قم

۸-۱۰- مبلغ تسهیلات پرداختی موسسات اعتباری غیربانکی به بخش غیردولتی
برحسب بخش‌های عمده اقتصادی در پایان سال
(میلیارد ریال)

سال و بانک	جمع	کشاورزی	مسکن و ساختمان	صنعت و معدن	خدمات، بازرگانی و سایر
۱۳۹۳	۵۹۴۵	۵	۴۰	۲۴	۵۸۳۱
۱۳۹۴	۷۱۵۱	۰	۱	۰	۷۱۵۰
۱۳۹۵	۱۶۷۱۲	۰	۴۶	۵	۱۶۶۶۱
موسسه اعتباری توسعه	۱	۰	۱	۰	۰
موسسه اعتباری ثامن الائمه	۴۹۵	۰	۴۵	۵	۴۴۵
موسسه اعتباری مهر اقتصاد	۱۶۱۴۲	۰	۰	۰	۱۶۱۴۲
موسسه اعتباری نور	۷۴	۰	۰	۰	۷۴

۱- آمار موسسات غیر بانکی آرمان، ملل و کوثر در دسترس نبود.

مأخذ- موسسات اعتباری استان قم



۹-۱۰- مانده بدهی بخش غیردولتی به بانک‌ها برحسب نوع تسهیلات در پایان

سال^(۱) (میلیارد ریال)

سال و بانک	تسهیلات اعطایی
۱۳۹۳	۶۶۰۶۲
۱۳۹۴	۷۲۸۳۰
۱۳۹۵	۷۹۹۶۹
اقتصاد نوین	۳۰۷
انصار	۴۳۰۱
پاسارگاد	۱۱۵
پست بانک	۵۰۵
تجارت	۳۳۴۳
توسعه تعاون	۵۶۹
توسعه صادرات	۸۴۰
حکمت ایرانیان	۱۵۲
دی	۵۵
رسالت	۹۷۲
رفاه کارگران	۲۵۶۴
سامان	۵۱۳
سپه	۲۹۷۸
سرمایه	۶۲
شهر	۵۱۵۲
صادرات	۵۳۶۲
صنعت و معدن	۵۱۴۷

۹-۱۰- مانده بدهی بخش غیردولتی به بانک‌ها برحسب نوع تسهیلات در پایان سال (ادامه)

تسهیلات اعطایی	بانک
۱۵۹۲	قرض الحسنه مهر ایران
۶	قوامین
۵۶۶۳	کشاورزی
۸۷	گردشگری
۱۹۰۵۳	مسکن
۹۷۳۱	ملت
۱۰۹۰۰	ملی

۱- آمار بانک‌های آینده، ایران زمین، پارس‌سیان، سینا و کارآفرین مربوط به سال ۱۳۹۵ در دسترس نبود. مأخذ - بانک‌های استان قم



۱۰-۱۰- مانده بدهی بخش غیردولتی به موسسات اعتباری غیربانکی برحسب
 نوع تسهیلات در پایان سال^(۱) (میلیارد ریال)

سال و بانک	تسهیلات اعطایی
۱۳۹۳	۱۰۶۳۳
۱۳۹۴	۵۴۶۹
۱۳۹۵	۱۳۴۵۶
موسسه اعتباری توسعه	۱
موسسه اعتباری ثامن الائمه	۱۷۰۷
موسسه اعتباری مهر اقتصاد	۱۱۶۲۰
موسسه اعتباری نور	۱۲۸

۱- آمار موسسات غیر بانکی آرمان، ملل و کوثر در سال ۱۳۹۵ در دسترس نبود.
 مأخذ - مؤسسات اعتباری استان قم

۱۱-۱۰- مانده بدهی بخش غیردولتی به بانک‌ها بابت تسهیلات اعطایی براساس عقود اسلامی در پایان سال^(۱) (میلیارد ریال)

پاسارگاد	ایران زمین	انصار	اقتصاد نوین	آینده	جمع کل	شرح
۱۸۱	۴۶	۲۶۹۶	۴۴۷	۲۲۴	۶۶۰۶۲	۱۳۹۳
۱۴۰	۶۴	۲۷۱۳	۴۰۹	۱۰	۷۲۸۳۰	۱۳۹۴
۱۱۵	۰۰۰	۴۳۰۱	۳۰۷	۰۰۰	۷۹۹۶۹	۱۳۹۵
۰	۰۰۰	۲۲۱۸	۳۴	۰۰۰	۳۶۷۴۷	فروش اقساطی
۱۵	۰۰۰	۰	۱	۰۰۰	۱۵۵۱	مضاربه
۰	۰۰۰	۰	۰	۰۰۰	۴۲۴	سلف
۱	۰۰۰	۲۲۷	۱۴	۰۰۰	۶۷۹۵	قرض الحسنه
۰	۰۰۰	۶	۱۰	۰۰۰	۳۶۰۱	جعاله
۹۱	۰۰۰	۱۶۸۵	۲۳۷	۰۰۰	۲۵۴۲۷	مشارکت مدنی
۰	۰۰۰	۱۴	۰	۰۰۰	۲۶۵	اجاره به شرط تملیک
۰	۰۰۰	۰	۰	۰۰۰	۰	مشارکت حقوقی
۰	۰۰۰	۰	۰	۰۰۰	۰	سرمایه گذاری مستقیم
۰	۰۰۰	۱۵۱	۰	۰۰۰	۱۳۹۲	خرید دین
۸	۰۰۰	۰	۱۱	۰۰۰	۳۷۶۷	سایر

۱۱-۱۰- مانده بدهی بخش غیردولتی به بانک‌ها بابت تسهیلات اعطایی براساس

عقود اسلامی در پایان سال (ادامه) (میلیارد ریال)

دی	حکمت ایرانیان	توسعه صادرات	توسعه تعاون	تجارت	پست بانک	شرح
۶	۴۷	۶۷۱	۲۲۹	۳۷۳۹	۳۳۳	۱۳۹۳
۰۰۰	۱۴۲	۶۹۰	۵۳۴	۰۰۰	۴۴۱	۱۳۹۴
۵۵	۱۵۲	۸۴۰	۵۶۹	۳۳۴۳	۵۰۵	۱۳۹۵
۲۸	۰	۲۹۴	۱۱۷	۱۳۴۳	۴۱	فروش اقساطی
۰	۰	۰	۳۱	۰	۰	مضاربه
۰	۰	۷۵	۰	۰	۰	سلف
۱۲	۱	۱	۳۳	۵۲۷	۹۹	قرض الحسنه
۱۴	۰	۰	۸	۱	۱۴	جعاله
۰	۱۵۱	۴۰۲	۱۲۴	۹۱۶	۱۰۱	مشارکت مدنی
۰	۰	۰	۰	۱۲	۰	اجاره به شرط تملیک
۰	۰	۰	۰	۰	۰	مشارکت حقوقی
۰	۰	۰	۰	۰	۰	سرمایه گذاری مستقیم
۰	۰	۰	۰	۹۴	۰	خرید دین
۱	۰	۶۸	۲۵۶	۴۵۰	۲۵۰	سایر

۱۱-۱۰- مانده بدهی بخش غیردولتی به بانک‌ها بابت تسهیلات اعطایی براساس

عقود اسلامی در پایان سال (ادامه) (میلیارد ریال)

شهر	سرمایه	سپه	سامان	رفاه کارگران	رسالت	شرح
۶۳۴۲	۷۴	۲۳۳۵	۶۳۶	۲۴۲۶	۳۷۰	۱۳۹۳
۱۰۱۱۱	۴۲	۲۵۶۷	۴۳۱	۲۵۴۱	۷۸۹	۱۳۹۴
۵۱۵۲	۶۲	۲۹۷۸	۵۱۳	۲۵۶۴	۹۷۲	۱۳۹۵
۲۵۸	۰	۸۰۱	۵۲	۱۶۵۹	۰	فروش اقساطی
۴۶	۴۰	۱۲۸	۲۰	۶۲	۰	مضاربه
۰	۰	۴۹	۰	۰	۰	سلف
۱۰	۰	۱۶۲	۱۰	۲۱۴	۹۷۲	قرض الحسنه
۵۲	۰	۱۰	۶۲	۳	۰	جعاله
۴۶۰۶	۲۲	۴۷۲	۳۴۲	۶۲۶	۰	مشارکت مدنی
۰	۰	۱	۰	۰	۰	اجاره به شرط تملیک
۰	۰	۰	۰	۰	۰	مشارکت حقوقی
۰	۰	۰	۰	۰	۰	سرمایه گذاری مستقیم
۱۸۰	۰	۸۶	۰	۰	۰	خرید دین
۰	۰	۱۲۶۹	۲۷	۰	۰	سایر



۱۱-۱۰- مانده بدهی بخش غیردولتی به بانک‌ها بابت تسهیلات اعطایی براساس

عقود اسلامی در پایان سال (ادامه) (میلیارد ریال)

کشاورزی	قوامین	قرض الحسنه مهر ایران	صنعت و معدن	صادرات	شرح
۴۸۳۰	۷	۹۹۵	۲۹۰۹	۳۸۴۲	۱۳۹۳
۵۲۱۴	۶	۱۲۸۱	۳۵۷۰	۳۹۶۲	۱۳۹۴
۵۶۶۳	۶	۱۵۹۲	۵۱۴۷	۵۳۶۲	۱۳۹۵
۲۹۳۶	۶	۰	۱۶۳۹	۱۷۹۰	فروش اقساطی
۹	۰	۰	۴	۷۸۰	مضاربه
۱۵	۰	۰	۲۸۵	۰	سلف
۲۵۱	۰	۱۵۹۲	۰	۵۳۸	قرض الحسنه
۸۶	۰	۰	۱۵۹۵	۱۵۶	جعاله
۲۳۵۹	۰	۰	۱۲۳۷	۱۸۱۸	مشارکت مدنی
۷	۰	۰	۰	۰	اجاره به شرط تملیک
۰	۰	۰	۰	۰	مشارکت حقوقی
۰	۰	۰	۰	۰	سرمایه گذاری مستقیم
۰	۰	۰	۰	۱۱۶	خرید دین
۰	۰	۰	۳۸۷	۱۶۴	سایر

۱۱-۱۰- مانده بدهی بخش غیردولتی به بانک‌ها بابت تسهیلات اعطایی براساس

عقود اسلامی در پایان سال (ادامه) (میلیارد ریال)

شرح	گردشگری	مسکن	ملت	ملی
۱۳۹۳	۱۵	۱۶۹۴۳	۸۰۲۱	۷۶۹۸
۱۳۹۴	۱۹	۱۸۲۵۸	۹۴۲۵	۹۴۷۱
۱۳۹۵	۸۷	۱۹۰۵۳	۹۷۳۱	۱۰۹۰۰
فروش اقساطی	۴	۱۷۰۸۳	۲۸۳۹	۳۶۰۵
مضاربه	۲۰	۰	۲۰۱	۱۹۴
سلف	۰	۰	۰	۰
قرض الحسنه	۲	۱۷۶	۷۲۹	۱۲۲۴
جعاله	۱۱	۴۵	۲۹	۱۴۹۹
مشارکت مدنی	۵۰	۱۷۱۱	۵۰۷۰	۳۴۰۷
اجاره به شرط تملیک	۰	۰	۹۸	۱۳۳
مشارکت حقوقی	۰	۰	۰	۰
سرمایه گذاری مستقیم	۰	۰	۰	۰
خرید دین	۰	۰	۷۶۵	۰
سایر	۰	۳۸	۰	۸۳۸

۱- آمار بانک‌های پارسیان، سینا و کارآفرین در دسترس نبود.

مأخذ - بانک‌های استان قم



۱۲-۱۰- مانده بدهی بخش غیردولتی به موسسات اعتباری غیربانکی بابت تسهیلات اعطایی براساس عقود اسلامی در پایان سال (میلیارد ریال)

شرح	جمع کل	آرمان	توسعه	ثامن الاثمه
۱۳۹۳	۱۰۶۳۳	۲۸	۱	۲۴۵۸
۱۳۹۴	۵۴۶۹	۰۰۰	۱	۲۰۴۵
۱۳۹۵	۱۳۴۵۶	۰۰۰	۱	۱۷۰۷
فروش اقساطی	۸۶۹۷	۰۰۰	۰	۱۴۳۳
مضاربه	۳	۰۰۰	۰	۳
سلف	۰	۰۰۰	۰	۰
قرض الحسنه	۵۰۵	۰۰۰	۰	۱
جعاله	۳۵۶	۰۰۰	۰	۲۶۸
مشارکت مدنی	۲۱۹۸	۰۰۰	۱	۱
اجاره به شرط تملیک	۱۲۶	۰۰۰	۰	۱
مشارکت حقوقی	۰	۰۰۰	۰	۰
سرمایه گذاری مستقیم	۰	۰۰۰	۰	۰
خرید دین	۲۸۰	۰۰۰	۰	۰
سایر	۱۲۹۱	۰۰۰	۰	۰

۱۲-۱۰- مانده بدهی بخش غیردولتی به موسسات اعتباری غیربانکی بابت تسهیلات اعطایی براساس عقود اسلامی در پایان سال (ادامه) (میلیارد ریال)

شرح	مبلغ	مهر اقتصاد	نور
۱۳۹۳	۴۱	۸۱۰۵	۰۰۰
۱۳۹۴	۲۴	۳۲۷۸	۱۲۱
۱۳۹۵	۰۰۰	۱۱۶۲۰	۱۲۸
فروش اقساطی	۰۰۰	۷۱۴۴	۱۲۰
مضاربه	۰۰۰	۰	۰
سلف	۰۰۰	۰	۰
قرض الحسنه	۰۰۰	۴۹۶	۸
جعاله	۰۰۰	۸۸	۰
مشارکت مدنی	۰۰۰	۲۱۹۶	۰
اجاره به شرط تملیک	۰۰۰	۱۲۵	۰
مشارکت حقوقی	۰۰۰	۰	۰
سرمایه گذاری مستقیم	۰۰۰	۰	۰
خرید دین	۰۰۰	۲۸۰	۰
سایر	۰۰۰	۱۲۹۱	۰

۱- آمار موسسه غیر بانکی کوثر در دسترس نبود.
مأخذ - موسسات اعتباری استان قم

۱۳-۱۰- بیمه نامه صادر شده در شرکت های منتخب بر حسب نوع بیمه در پایان

سال

۱۳۹۲	۱۳۹۱	۱۳۹۰	شرح
۱۴۷۲۹۷	۱۵۲۱۹۲	۱۳۰۰۵۷	بیمه ایران
۵۱۲۵	۴۷۲۷	۵۳۴۹	آتش سوزی
۲۷	۳۰	۱۰۸	باربری
۸۶۵۶	۸۸۵۴	۸۴۰۳	حوادث
۵۹۶۳۲	۶۱۵۴۴	۰	حوادث راننده
۱۰۰۶۹	۱۰۸۳۴	۱۱۲۹۸	بدنه اتومبیل
۵۹۶۳۲	۶۱۵۶۸	۱۰۱۰۷۳	شخص ثالث و مزاد
۴۵	۵۰	۱۷	درمان
۴	۴	۰۰۰	مهندسی
۰	۰	۰۰۰	پول
۳۴۶۴	۲۳۲۴	۱۷۳۱	مسئولیت
۰	۰	۰۰۰	اعتبار
۰	۰	۰۰۰	نفت و انرژی
۶۴۳	۲۲۵۷	۲۰۷۸	زندگی (عمر)
۰	۰	۰	سایر

۱۳-۱۰- بیمه نامه صادر شده در شرکت های منتخب بر حسب نوع بیمه در پایان سال (ادامه)

شرح	۱۳۹۳	۱۳۹۴	۱۳۹۵
بیمه ایران	۱۳۹۸۴۹	۱۴۴۶۸۷	۱۸۴۷۸۱
آتش سوزی	۵۴۳۸	۴۳۸۱	۵۱۰۵
باربری	۴۸	۴۲	۶۰
حوادث	۶۷۹۲	۶۱۸۵	۷۱۹۳
حوادث راننده	۵۷۵۹۰	۶۱۰۷۸	۷۸۹۳۵
بدنه اتومبیل	۹۳۱۹	۹۵۶۸	۱۱۵۴۳
شخص ثالث و مازاد	۵۷۵۹۰	۶۱۰۷۸	۷۸۹۳۵
درمان	۶۰	۵۱	۴۷
مهندسی	۴۸	۴	۱۲
پول	۰	۰	۰
مسئولیت	۲۷۹۳	۲۲۶۲	۲۹۲۴
اعتبار	۰	۰	۰
نفث و انرژی	۰	۰	۰
زندگی (عمر)	۱۷۱	۳۸	۴۷
سایر	۰	۰	۰

۱۳-۱۰- بیمه نامه صادر شده در شرکت های منتخب بر حسب نوع بیمه در پایان سال (ادامه)

شرح	۱۳۹۰	۱۳۹۱	۱۳۹۲
بیمه دانا	۹۳۲۰	۱۸۰۸۵	۱۴۶۱۰
آتش سوزی	۳۲۴	۳۶۹	۵۳۲
باربری	۲	۵	۱۶
حوادث	۱۷۴	۳۴۹	۲۱۵
حوادث راننده	۰۰	۰۰۰	۰۰۰
بدنه اتومبیل	۱۰۰۹	۱۲۵۴	۱۴۵۳
شخص ثالث و مازاد	۶۹۴۰	۱۵۱۳۵	۱۰۶۸۸
درمان	۶۹	۸۰	۵۸
مهندسی	۰۰۰	۸	۵
پول	۰	۰	۰
مسئولیت	۴۸۵	۵۹۴	۷۹۲
اعتبار	۰۰۰	۰۰۰	۰۰۰
نفت و انرژی	۰۰۰	۰۰۰	۰۰۰
زندگی (عمر)	۲۹۲	۲۶۵	۸۳۶
سایر	۲۴	۲۶	۱۵

۱۳-۱۰- بیمه نامه صادر شده در شرکت های منتخب بر حسب نوع بیمه در پایان سال (ادامه)

شرح	۱۳۹۳	۱۳۹۴	۱۳۹۵
بیمه ۵۱نا	۳۲۳۴۵	۸۳۵۰۱	۴۹۲۱۲
آتش سوزی	۵۲۴	۶۲۸	۱۱۴۷
باربری	۳۶	۱۷	۱۸
حوادث	۲۴۵	۲۶۹	۱۷۰
حوادث راننده	۱۴۲۹۲	۳۶۸۲۳	۲۱۸۰۸
بدنه اتومبیل	۱۵۵۸	۲۳۱۶	۲۵۹۷
شخص ثالث و مازاد	۱۴۲۹۲	۳۶۸۲۳	۲۱۸۰۸
درمان	۵۴	۳۴	۳۳
مهندسی	۱۸	۲۳	۲۱
پول	۳	۱۱	۱۲
مسئولیت	۷۷۱	۷۵۷	۹۳۲
اعتبار	۰	۰	۰
نفت و انرژی	۰	۰	۰
زندگی (عمر)	۵۵۲	۶۰۰	۶۳۴
سایر	۲۷۶۰	۵۲۰۰	۳۲

۱۳-۱۰- بیمه نامه صادر شده در شرکت های منتخب بر حسب نوع بیمه در پایان سال (ادامه)

شرح	۱۳۹۰	۱۳۹۱	۱۳۹۲
بیمه البرز	۳۳۸۲۷	۳۵۱۰۳	۳۰۷۸۱
آتش سوزی	۱۳۷۷	۱۶۵۸	۱۷۶۸
باربری	۲۴۹	۲۵۵	۱۴۹
حوادث	۹۹۹	۵۶۷	۵۲۶
حوادث راننده	۰	۱۲۸۸۳	۱۱۲۶۸
بدنه اتومبیل	۳۴۶۸	۳۵۵۴	۲۸۹۸
شخص ثالث و مازاد	۲۳۳۹۵	۱۲۸۸۳	۱۱۲۶۸
درمان	۱۰۴	۹	۱۱۸
مهندسی	۰۰۰	۴۴	۱۹
پول	۲	۰	۰
مسئولیت	۲۳۴۴	۳۱۳۰	۲۷۰۴
اعتبار	۰۰۰	۰	۰
نفت و انرژی	۰۰۰	۰	۰
زندگی (عمر)	۱۸۸۹	۱۰۶	۵۱
سایر	۰	۷	۶

۱۳-۱۰- بیمه نامه صادر شده در شرکت های منتخب بر حسب نوع بیمه در پایان سال (ادامه)

شرح	۱۳۹۳	۱۳۹۴	۱۳۹۵
بیمه البرز	۳۵۹۸۵	۵۰۶۵۰	۴۹۹۵۸
آتش سوزی	۱۸۳۳	۲۶۳۱	۲۹۰۱
باربری	۱۵۸	۱۲۴	۱۱۶
حوادث	۱۰۱	۶۸۵	۹۵۸
حوادث راننده	۱۳۶۳۷	۱۹۹۲۷	۱۶۷۳۵
بدنه اتومبیل	۲۹۸۲	۳۴۰۶	۳۶۶۷
شخص ثالث و مازاد	۱۳۶۳۷	۱۹۹۲۷	۱۶۷۳۵
درمان	۲۱۳	۲۱۰	۱۵۵
مهندسی	۲۹	۲۲	۳۱
پول	۰	۵	۱
مسئولیت	۳۳۵۰	۳۴۱۶	۲۹۳۸
اعتبار	۰	۰	۰
نفت و انرژی	۰	۰	۰
زندگی (عمر)	۴۲	۲۹۷	۵۷۲۱
سایر	۳	۰	۰

۱۳-۱۰- بیمه نامه صادر شده در شرکت های منتخب بر حسب نوع بیمه در پایان سال (ادامه)

شرح	۱۳۹۰	۱۳۹۱	۱۳۹۲
بیمه آسیا	۱۱۶۹۰۷	۱۰۷۲۳۸	۱۰۹۹۱۲
آتش سوزی	۴۶۸۶	۲۸۹۲	۲۴۹۰
باربری	۴۰۱	۳۳۸	۴۲۳
حوادث	۳۳۰۲	۲۶۸۷	۲۳۰۳
حوادث راننده	۰۰۰	۳۸۷۲۱	۴۰۵۱۱
بدنه اتومبیل	۹۲۳۷	۸۹۳۳	۷۸۴۲
شخص ثالث و مازاد	۸۴۶۰۱	۳۸۷۲۱	۴۰۵۱۱
درمان	۲۳۰	۵۵۷	۱۲۸
مهندسی	۰۰۰	۱۷	۵
پول	۲۷	۰	۰
مسئولیت	۱۵۳۱	۱۶۵۳	۱۹۴۵
اعتبار	۰۰۰	۰	۰
نفت و انرژی	۰۰۰	۰	۰
زندگی (عمر)	۱۲۸۹۲	۱۲۷۱۹	۱۳۷۵۴
سایر	۰	۰	۰

۱۳-۱۰- بیمه نامه صادر شده در شرکت های منتخب بر حسب نوع بیمه در پایان سال (ادامه)

شرح	۱۳۹۳	۱۳۹۴	۱۳۹۵
بیمه آسیا	۱۱۳۰۵۹	۱۷۸۶۹۵	۲۰۵۰۹۵
آتش سوزی	۱۹۵۲	۱۶۰۰	۱۶۵۵
باربری	۳۲۴	۱۲۷	۸۱
حوادث	۲۶۵۱	۶۵۷۳	۸۰۰۹
حوادث راننده	۴۱۹۲۶	۵۹۶۰۸	۷۶۶۵۴
بدنه اتومبیل	۷۶۱۷	۹۹۳۲	۱۱۱۰۷
شخص ثالث و مازاد	۴۱۹۲۶	۷۶۹۸۸	۷۶۶۵۴
درمان	۱۳۸	۱۶۶	۱۴۰
مهندسی	۷	۳	۲
پول	۰	۲۲	۰
مسئولیت	۱۹۳۳	۱۹۵۵	۲۱۱۳
اعتبار	۰	۰	۰
نفث و انرژی	۰	۰	۷
زندگی (عمر)	۱۴۵۸۵	۲۱۷۲۱	۲۸۶۵۷
سایر	۰	۰	۱۶

مأخذ - سرپرستی بیمه های آسیا، البرز، ایران و دانا استان قم

۱۴-۱۰- حق بیمه عاید شده در شرکت های منتخب برحسب نوع بیمه در پایان

سال (میلیون ریال)

۱۳۹۲	۱۳۹۱	۱۳۹۰	شرح
۶۶۱۲۱۶	۵۳۷۶۷۲	۳۳۸۵۱۵	بیمه ایران
۱۱۳۱۴	۸۱۱۱	۸۱۱۸	آتش سوزی
۱۱۹	۱۹۶	۲۵۵	باربری
۶۹۹۳	۴۸۶۱	۱۳۹۴۳	حوادث
۲۴۱۱۲	۲۲۶۹۱	۰	حوادث راننده
۲۸۷۴۰	۲۲۳۷۶	۱۷۰۹۷	بدنه اتومبیل
۲۴۹۳۶۷	۲۲۶۳۸۵	۱۲۵۶۴۷	شخص ثالث و مازاد
۲۸۱۳۸۹	۲۰۹۲۳۹	۱۳۵۴۷۰	درمان
۱۴۰	۲۹۱	۰	مهندسی
۰	۰	۰	پول
۲۲۳۴۷	۱۷۲۲۲	۱۳۴۶۲	مسئولیت
۰	۰	۰	اعتبار
۰	۰	۰	نفت و انرژی
۳۶۶۹۴	۲۶۲۸۹	۲۴۵۲۳	زندگی (عمر)
۰	۰	۰	سایر

۱۴-۱- حق بیمه عاید شده در شرکت های منتخب بر حسب نوع بیمه در پایان سال (ادامه)

شرح	۱۳۹۳	۱۳۹۴	۱۳۹۵
بیمه ایران	۷۵۶۱۷۸	۸۳۱۹۹۲	۹۷۵۶۶۳
آتش سوزی	۱۱۳۱۴	۱۳۰۶۰	۱۶۶۹۳
باربری	۲۷۳	۱۳۸	۴۰۴
حوادث	۲۴۷۵	۳۲۸۰	۴۵۴۵
حوادث راننده	۲۸۹۶۹	۳۲۲۲۹	۳۷۰۷۹
بدنه اتومبیل	۳۰۷۷۱	۲۹۹۶۵	۳۶۰۸۰
شخص ثالث و مازاد	۲۷۴۲۴۰	۲۷۳۸۵۳	۴۰۲۷۶۲
درمان	۳۳۵۰۵۴	۴۰۸۵۳۷	۳۹۲۲۷۲
مهندسی	۴۴۶	۱۹۹	۶۹۰
پول	۰	۰	۰
مسئولیت	۳۱۳۸۶	۲۹۲۵۸	۳۷۰۵۲
اعتبار	۰	۰	۰
نفت و انرژی	۰	۰	۰
زندگی (عمر)	۴۱۲۵۰	۴۱۴۷۳	۴۸۰۸۶
سایر	۰	۰	۰

۱۴-۱۰- حق بیمه عاید شده در شرکت های منتخب برحسب نوع بیمه در پایان

سال (ادامه) (میلیون ریال)

شرح	۱۳۹۰	۱۳۹۱	۱۳۹۲
بیمه دانا	۶۲۲۴۸	۸۹۶۰۱	۱۱۴۲۹۸
آتش سوزی	۱۱۷۰	۱۶۴۷	۲۴۸۳
باربری	۱۹۰	۲۴۷	۲۰۹
حوادث	۴۸۸	۳۷۸۱	۳۱۹
حوادث راننده	۰	۰	۰۰۰
بدنه اتومبیل	۳۰۸۶	۳۹۳۶	۷۰۸۵
شخص ثالث و مازاد	۲۰۵۱۴	۳۷۵۹۷	۵۲۹۸۸
درمان	۲۶۰۹۴	۲۸۱۴۳	۳۰۸۱۱
مهندسی	۰	۲۸۸	۲۵۸
پول	۰	۰	۰
مسئولیت	۴۶۳۴	۵۹۵۱	۸۳۵۸
اعتبار	۰	۰	۰
نفت و انرژی	۰	۰	۰
زندگی (عمر)	۴۱۷۱	۵۹۸۳	۹۵۹۱
سایر	۱۹۰۰	۲۰۲۸	۲۱۹۷

۱۴-۱۰- حق بیمه عاید شده در شرکت های منتخب برحسب نوع بیمه در پایان سال (ادامه) (میلیون ریال)

شرح	۱۳۹۳	۱۳۹۴	۱۳۹۵
بیمه انا	۱۷۶۲۳۸	۲۵۴۳۲۷	۲۹۶۶۹۹
آتش سوزی	۲۷۳۸	۳۶۴۲	۴۲۷۱
باربری	۱۷۷	۹۷	۷۰۱
حوادث	۱۰۸۸	۰	۸۹۳
حوادث راننده	۷۷۵۰	۱۱۷۲۳	۱۱۱۳۴
بدنه اتومبیل	۸۲۸۸	۱۰۰۱۲	۱۲۱۱۳
شخص ثالث و مازاد	۷۱۳۵۴	۹۹۱۳۷	۱۲۳۷۲۰
درمان	۴۷۴۱۹	۱۰۰۷۹۵	۹۸۵۷۰
مهندسی	۴۲۹	۳۴۳	۱۳۴
پول	۱۷	۱۲۷	۱۳۲
مسئولیت	۹۷۵۲	۸۴۰۹	۱۱۷۰۳
اعتبار	۰	۰	۰
نفت و انرژی	۰	۰	۰
زندگی (عمر)	۲۴۴۶۶	۱۷۲۰۷	۳۰۴۷۰
سایر	۲۷۶۰	۲۸۳۵	۲۸۵۸



۱۴-۱۰- حق بیمه عاید شده در شرکت های منتخب برحسب نوع بیمه در پایان سال (ادامه)
(میلیون ریال)

شرح	۱۳۹۰	۱۳۹۱	۱۳۹۲
بیمه البرز	۸۲۰۴۸	۱۰۲۴۳۰	۱۱۵۲۶۰
آتش سوزی	۵۲۲۷	۷۸۱۲	۱۰۵۱۹
باربری	۷۳۷	۸۲۶	۵۱۶۲
حوادث	۵۰۹	۱۵۴	۱۸۳
حوادث راننده	۰۰۰	۵۱۰۲	۴۸۱۹
بدنه اتومبیل	۶۴۸۷	۸۸۲۵	۹۷۹۲
شخص ثالث و مازاد	۳۴۳۶۷	۵۱۹۰۹	۵۰۷۰۷
درمان	۱۳۷۰۸	۲۹۱۳	۵۷۸۲
مهندسی	۰۰۰	۳۵۸	۳۳۵
پول	۱۱	۰	۰
مسئولیت	۱۸۰۲۰	۲۳۹۰۵	۲۷۲۵۰
اعتبار	۰۰۰	۰	۰
نفت و انرژی	۰۰۰	۰	۰
زندگی (عمر)	۲۹۸۲	۵۹۰	۶۷۵
سایر	۰	۱۸	۱۸

۱۴-۱۰- حق بیمه عاید شده در شرکت های منتخب برحسب نوع بیمه در پایان سال (ادامه)
(میلیون ریال)

شرح	۱۳۹۳	۱۳۹۴	۱۳۹۵
بیمه البرز	۱۷۶۷۵۲	۲۳۶۶۲۰	۲۴۵۲۰۵
آتش سوزی	۱۶۲۳۸	۲۰۴۹۹	۱۷۵۸۲
باربری	۵۹۲۵	۶۶۲۵	۴۳۶۶
حوادث	۳۷	۱۳۷۱۹	۸۳۷
حوادث راننده	۲۰۳۱	۹۴۶۹	۸۱۴۴
بدنه اتومبیل	۱۱۵۲۴	۱۲۹۱۶	۱۴۳۶۲
شخص ثالث و مازاد	۶۴۹۶۹	۸۱۰۷۴	۹۱۳۴۷
درمان	۳۶۷۰۶	۵۲۴۱۳	۴۸۸۹۷
مهندسی	۱۷۶۷	۱۸۹۹	۲۳۹۴
پول	۰	۱۱۷	۱
مسئولیت	۳۶۶۸۶	۳۵۱۷۵	۳۵۵۲۹
اعتبار	۰	۰	۰
نفت و انرژی	۰	۰	۰
زندگی (عمر)	۸۵۳	۲۷۱۴	۲۱۹۴۶
سایر	۱۶	۰	۰



۱۴-۱۰- حق بیمه عاید شده در شرکت های منتخب بر حسب نوع بیمه در پایان

سال (ادامه) (میلیون ریال)

شرح	۱۳۹۰	۱۳۹۱	۱۳۹۲
بیمه آسیا	۲۲۶۹۹۶	۲۹۶۵۵۴	۳۴۱۸۲۰
آتش سوزی	۵۵۴۸	۵۱۴۸	۶۵۱۶
باربری	۱۸۷۵	۲۸۵۳	۳۶۵۸
حوادث	۱۲۲۳	۴۹۱۷	۴۷۷۶
حوادث راننده	۰۰۰	۱۶۹۵۳	۱۹۵۳۴
بدنه اتومبیل	۲۴۹۷۹	۲۷۰۹۶	۳۳۴۲۷
شخص ثالث و مازاد	۱۳۶۸۸۰	۱۷۱۷۷۰	۱۹۸۱۳۵
درمان	۱۵۰۳۰	۳۲۴۶۳	۳۲۴۱۰
مهندسی	۰۰۰	۷۳	۴۰
پول	۳۷	۰	۰
مسئولیت	۲۱۸۰۹	۱۳۳۷۴	۱۵۶۲۰
اعتبار	۰۰۰	۰	۰
نفت و انرژی	۰۰۰	۰	۰
زندگی (عمر)	۱۹۶۱۵	۲۱۹۰۷	۲۷۷۰۴
سایر	۰	۰	۰

۱۴-۱۰- حق بیمه عاید شده در شرکت های منتخب برحسب نوع بیمه در پایان سال (ادامه)

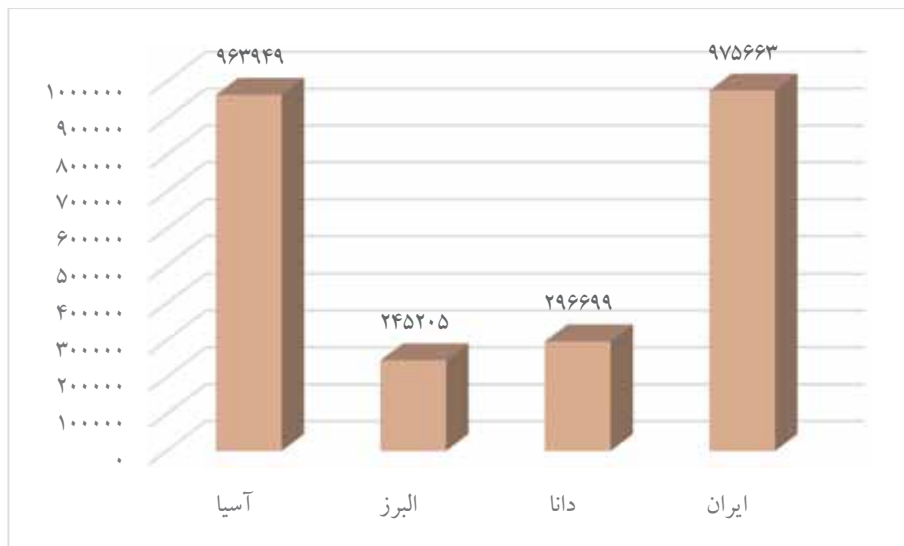
۱۳۹۵	۱۳۹۴	۱۳۹۳	شرح
۹۶۳۹۴۹	۸۲۳۳۴۴	۳۹۸۵۵۵	بیمه آسیا
۱۲۰۴۲	۱۰۲۱۳	۹۰۸۱	آتش سوزی
۵۵۶۹	۳۰۴۰	۳۳۹۵	باربری
۳۳۷۹۴	۵۷۹۷	۶۸۷۴	حوادث
۳۱۷۶۵	۲۹۹۲۸	۲۴۲۲۷	حوادث راننده
۳۷۲۱۶	۲۷۵۴۹	۳۵۳۷۸	بدنه اتومبیل
۳۵۸۷۵۵	۲۵۶۲۳۵	۲۲۲۲۲۵	شخص ثالث و مازاد
۳۸۰۲۶۹	۴۰۳۷۸۷	۴۰۹۰۹	درمان
۱۵۲	۱۸۰	۲۴	مهندسی
۰	۳۷	۰	پول
۲۸۹۴۰	۲۵۳۸۶	۲۰۵۹۵	مسئولیت
۰	۰	۰	اعتبار
۴۶۶۵	۰	۰	نفت و انرژی
۷۰۷۵۲	۶۱۱۹۲	۳۵۸۴۷	زندگی (عمر)
۳۰	۰	۰	سایر

مأخذ - سرپرستی بیمه های آسیا، البرز، ایران و دانا استان قم



۷-۱۰- حق بیمه عاید شده در شرکت های منتخب در سال ۱۳۹۵

(میلیون ریال)



منبع: جدول ۱۴-۱۰

۱۵-۱۰- تعداد و مبلغ خسارت واقع شده در شرکت های منتخب برحسب نوع

(میلیون ریال)

بیمه در پایان سال

۱۳۹۲		۱۳۹۱		۱۳۹۰		شرح
مبلغ	تعداد	مبلغ	تعداد	مبلغ	تعداد	
۶۷۶۰۷۳	۲۰۰۴۵	۴۷۲۳۰۴	۲۰۳۷۰	۳۱۲۸۶۹	۱۶۱۰۵	بیمه ایران
۳۳۴۶	۵۰	۱۷۴۹	۴۴	۱۲۳۱۸	۳۵	آتش سوزی
۰	۰	-۲	۱	۴۳	۲۷	باربری
۲۳۹۸	۷۲۴	۳۱۴۶	۱۶۵۶	۷۶۶۹	۱۵۷۰	حوادث
۱۸۲۲۳	۷۵	۷۲۶۲	۷۳	۰۰۰	۰۰۰	حوادث راننده
۱۷۹۳۰	۱۸۷۳	۱۳۷۸۶	۲۲۳۲	۱۰۳۸۶	۲۲۶۲	بدنه اتومبیل
۲۴۳۱۴۶	۴۹۸۳	۱۸۴۸۲۰	۵۰۸۷	۱۰۸۵۴۷	۵۵۰۱	شخص ثالث و مازاد
۳۵۵۴۰۶	۱۱۶۶۷	۲۳۷۵۰۶	۱۰۶۴۱	۱۵۲۳۶۱	۶۰۰۲	درمان
۲	۰	۱۹۴	۲	۰۰۰	۰۰۰	مهندسی
۰	۰	۰	۰	۰	۰	پول
۲۴۱۷۹	۲۲۱	۱۲۹۶۱	۱۹۱	۱۰۲۲۳	۲۶۲	مسئولیت
۰	۰	۰	۰	۰۰۰	۰۰۰	اعتبار
۰	۰	۰	۰	۰۰۰	۰۰۰	نفت و انرژی
۱۱۴۴۳	۴۵۲	۱۰۸۸۳	۴۴۳	۵۱۲۴	۴۴۶	زندگی (عمر)
۰	۰	۰	۰	۰	۰	سایر



۱۵-۱۰- تعداد و مبلغ خسارت واقع شده در شرکت های منتخب برحسب نوع

بیمه در پایان سال (ادامه) (میلیون ریال)

شرح	۱۳۹۳		۱۳۹۴		۱۳۹۵	
	تعداد	مبلغ	تعداد	مبلغ	تعداد	مبلغ
بیمه ایران	۲۸۸۵۶	۶۹۸۴۲۳	۳۴۹۳۳۷	۷۲۵۲۵۵	۷۸۲۶۴۸	۹۴۵۸۴۰
آتش سوزی	۱۰۴	۹۵۴۶	۴۴	۳۷۶۸	۹۷	۱۴۵۶۵
باربری	۰	۰	۰	۲۴	۲	۲۲
حوادث	۲۹۲	۱۸۵۹	۳۳	۶۴۶	۵۶	۱۳۳۲
حوادث راننده	۷۳	۱۴۱۶۵	۵۹	۱۵۷۹۲	۹۲	۳۵۳۶۷
بدنه اتومبیل	۱۷۸۰	۱۶۹۱۲	۱۸۰۹	۱۹۳۳۰	۱۹۹۱	۲۸۲۵۹
شخص ثالث و مازاد	۳۷۴۵	۲۵۳۱۴۹	۳۴۱۰	۲۱۷۸۳۹	۳۸۹۶	۳۰۱۶۳۷
درمان	۲۲۰۱۴	۳۶۱۳۴۴	۳۴۳۰۷۶	۴۲۰۳۴۹	۷۷۵۲۶۴	۵۱۲۶۶۱
مهندسی	۲۵	۸۵	۷	۱۹۵	۱	۲
پول	۰	۰	۰	۰	۰	۰
مسئولیت	۲۶۸	۲۸۶۰۱	۲۱۲	۲۷۲۳۶	۳۵۴	۲۵۱۷۲
اعتبار	۰	۰	۰	۰	۰	۰
نفث و انرژی	۰	۰	۰	۰	۰	۰
زندگی (عمر)	۵۵۵	۱۲۷۶۲	۶۸۷	۲۰۰۷۶	۸۹۵	۲۶۸۲۳
سایر	۰	۰	۰	۰	۰	۰

۱۵-۱۰- تعداد و مبلغ خسارت واقع شده در شرکت های منتخب برحسب نوع بیمه در پایان سال (ادامه)
(میلیون ریال)

۱۳۹۲		۱۳۹۱		۱۳۹۰		شرح
مبلغ	تعداد	مبلغ	تعداد	مبلغ	تعداد	
۸۴۷۴۲	۱۲۷۰۳	۷۶۹۵۲	۱۷۹۷۳	۳۹۴۱۷	۱۶۹۱۲	بیمه دانا
۵۹۹۹	۱۱	۱۵۰۰	۱	۱۱	۱	آتش سوزی
۰	۰	۱۴	۱	۰	۰	باربری
۱۱۲	۹	۳۷۷	۲۲	۵۸	۱۱	حوادث
۰۰۰	۰۰۰	۰۰۰	۰۰۰	۰۰۰	۰۰۰	حوادث راننده
۳۶۹۳	۶۵۱	۲۰۴۷	۴۰۷	۹۵۳	۳۵۵	بدنه اتومبیل
۳۷۷۵۸	۱۸۳۰	۴۴۲۱۴	۱۶۱۷	۱۶۲۱۳	۱۲۳۶	شخص ثالث و مازاد
۲۶۸۳۹	۹۸۷۴	۲۲۴۳۱	۱۵۷۵۰	۲۰۱۶۷	۱۵۲۲۵	درمان
۰	۰	۰	۰	۰۰۰	۰۰۰	مهندسی
۰	۰	۰	۰	۰	۰	پول
۷۴۲۱	۱۷۴	۵۳۹۱	۱۲۹	۱۲۴۹	۳۳	مسئولیت
۰	۰	۰	۰	۰۰۰	۰۰۰	اعتبار
۰	۰	۰	۰	۰۰۰	۰۰۰	نفت و انرژی
۲۵۵۲	۱۲۹	۶۴۶	۱۳	۲۱۸	۸	زندگی (عمر)
۳۶۸	۲۵	۳۳۲	۳۳	۵۴۸	۴۳	سایر



۱۵-۱۰- تعداد و مبلغ خسارت واقع شده در شرکت های منتخب برحسب نوع بیمه در پایان سال (ادامه)
(میلیون ریال)

شرح	۱۳۹۳		۱۳۹۴		۱۳۹۵	
	تعداد	مبلغ	تعداد	مبلغ	تعداد	مبلغ
بیمه دانا	۱۳۵۹۲	۱۲۸۶۰۹	۹۵۵۹	۱۷۴۷۵۲	۱۱۲۳۰	۲۱۴۱۳۳
آتش سوزی	۵	۷۷۹	۸	۱۴۲۸	۵	۲۶۶
باربری	۱	۱۳۸	۰	۰	۰	۰
حوادث	۴	۲۵۱	۳	۲۰۷	۷	۱۰۴
حوادث راننده	۱۰	۵۰۱۴	۵	۱۰۵۴	۱۳	۴۳۸۸
بدنه اتومبیل	۴۵۷	۴۸۵۳	۴۰۱	۴۲۰۳	۷۳۷	۸۷۸۲
شخص ثالث و مازاد	۱۳۲۳	۶۰۰۸۴	۱۴۳۷	۸۱۸۷۹	۲۳۴۱	۱۰۰۴۷۶
درمان	۱۱۳۷۸	۳۵۹۶۸	۷۲۵۱	۶۹۰۱۵	۷۷۰۶	۸۵۷۱۰
مهندسی	۰	۰	۳	۱۷۵	۲	۴۱
پول	۰	۰	۰	۰	۰	۰
مسئولیت	۲۱۸	۱۷۵۳۲	۲۲۵	۱۲۰۳۳	۱۴۲	۷۸۲۷
اعتبار	۰	۰	۰	۰	۰	۰
نفث و انرژی	۰	۰	۰	۰	۰	۰
زندگی (عمر)	۱۶۴	۳۴۳۰	۲۰۳	۴۲۵۱	۲۵۱	۶۰۱۹
سایر	۳۲	۵۶۰	۲۳	۵۰۷	۲۶	۵۲۰

۱۵-۱۰- تعداد و مبلغ خسارت واقع شده در شرکت های منتخب برحسب نوع بیمه در پایان سال (ادامه)
(میلیون ریال)

۱۳۹۲		۱۳۹۱		۱۳۹۰		شرح
مبلغ	تعداد	مبلغ	تعداد	مبلغ	تعداد	
۱۰۱۷۰۲	۳۴۸۹	۷۲۵۳۱	۴۴۲۹	۵۲۵۵۶	۳۶۸۷	بیمه البرز
۱۴۵۹۸	۱۲	۵۱۴۸	۱۷	۴۶۵۲	۲۰	آتش سوزی
۰	۰	۳۶۴	۳	۰	۰	باربری
۲۵	۵	۹	۳	۱۳۱	۱۳	حوادث
۱۸۹۳	۹	۱۴۱۷	۱۳	۰۰۰	۰۰۰	حوادث راننده
۵۴۵۷	۷۴۱	۴۷۹۵	۸۵۲	۴۲۵۴	۶۲۱	بدنه اتومبیل
۵۰۰۰۲	۱۴۶۹	۳۷۳۵۳	۱۵۸۳	۲۵۶۹۳	۱۱۸۳	شخص ثالث و مازاد
۳۶۷۷	۸۳۹	۴۵۰۳	۱۵۹۷	۴۲۹۸	۱۵۸۹	درمان
۱۴۳	۷	۷	۴	۰۰۰	۰۰۰	مهندسی
۰	۰	۰	۰	۰	۰	پول
۲۵۸۷۶	۴۰۶	۱۸۸۷۴	۳۵۴	۱۳۲۹۰	۲۵۳	مسئولیت
۰	۰	۰	۰	۰۰۰	۰۰۰	اعتبار
۰	۰	۰	۰	۰۰۰	۰۰۰	نفت و انرژی
۳۱	۱	۶۱	۳	۲۳۸	۸	زندگی (عمر)
۰	۰	۰	۰	۰	۰	سایر

۱۵-۱۰- تعداد و مبلغ خسارت واقع شده در شرکت های منتخب برحسب نوع بیمه در پایان سال (ادامه)
(میلیون ریال)

شرح	۱۳۹۳		۱۳۹۴		۱۳۹۵	
	تعداد	مبلغ	تعداد	مبلغ	تعداد	مبلغ
بیمه البرز	۵۹۹۸	۱۲۸۵۵۴	۹۶۴۲	۱۴۶۵۰۱	۸۷۷۴	۲۰۲۷۹۳
آتش سوزی	۱۹	۷۳۵۲	۳۳	۱۱۰۶۶	۲۳	۱۳۸۶۰
باربری	۳	۶۵۱۳	۰	۰	۰	۰
حوادث	۵	۴۱	۱۴۱	۷۱۰۶	۹	۶۶۱
حوادث راننده	۱۱	۳۴۳۰	۹	۴۴۲۵	۱۵	۹۹۱۳
بدنه اتومبیل	۵۲۱	۶۲۲۱	۶۴۸	۶۹۶۱	۵۱۲	۶۸۹۷
شخص ثالث و مازاد	۱۲۲۵	۶۵۱۰۴	۱۴۹۳	۶۲۱۲۶	۹۹۳	۷۹۲۷۴
درمان	۳۷۷۷	۱۲۶۹۲	۶۹۱۴	۳۱۹۲۶	۶۵۴۴	۳۵۷۶۸
مهندسی	۰	۰	۳	۵۰	۸	۴۱۲
پول	۰	۰	۰	۰	۰	۰
مسئولیت	۴۳۵	۲۶۹۹۴	۴۰۱	۲۲۸۴۱	۴۲۰	۴۵۷۰۵
اعتبار	۰	۰	۰	۰	۰	۰
نفت و انرژی	۰	۰	۰	۰	۰	۰
زندگی (عمر)	۲	۲۰۷	۰	۰	۲۵۰	۱۰۳۰۳
سایر	۰	۰	۰	۰	۰	۰

۱۵-۱۰- تعداد و مبلغ خسارت واقع شده در شرکت های منتخب برحسب نوع بیمه در پایان سال (ادامه)
(میلیون ریال)

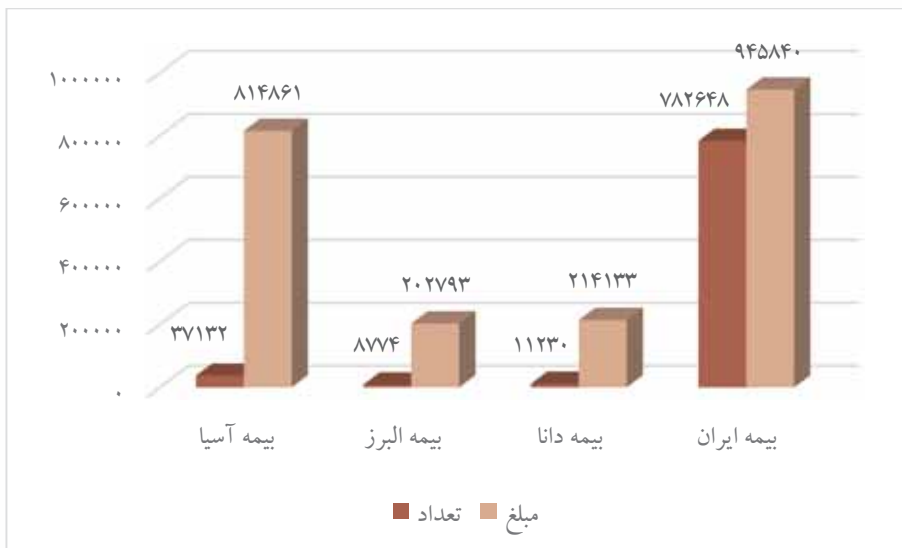
شرح	۱۳۹۲		۱۳۹۱		۱۳۹۰	
	تعداد	مبلغ	تعداد	مبلغ	تعداد	مبلغ
بیمه آسیا	۱۴۲۱۹	۳۰۵۲۱۲	۱۲۳۴۶	۲۴۴۳۸۵	۱۶۷۳۹۲	۱۱۹۲۷
آتش سوزی	۱۷	۱۴۴۱	۲۳	۷۸۰	۴۷۰	۱۵
باربری	۱۴	۶۸۷	۹	۲۷۷	۷	۹
حوادث	۵۰	۱۴۷۹	۲۹	۱۶۰۳	۳۴۷	۶۴
حوادث راننده	۲۲	۸۶۸۹	۳۵	۸۰۶۵	۰۰۰	۰۰۰
بدنه اتومبیل	۱۶۰۵	۱۹۱۰۹	۲۰۲۷	۱۷۶۹۱	۱۴۹۰۸	۱۹۷۷
شخص ثالث و مازاد	۴۰۱۴	۲۱۸۰۳۱	۴۵۷۳	۱۷۱۶۵۷	۱۲۲۷۵۳	۵۸۴۸
درمان	۷۹۶۹	۳۳۸۲۵	۵۱۰۱	۲۹۵۵۸	۱۵۶۴۴	۳۵۲۰
مهندسی	۲	۱۱۷	۱	۲۳	۰۰۰	۰۰۰
پول	۰	۰	۰	۰	۰	۰
مسئولیت	۲۷۲	۱۷۰۷۴	۲۶۱	۹۰۴۰	۸۱۳۹	۲۳۸
اعتبار	۰	۰	۰	۰	۰۰۰	۰۰۰
نفت و انرژی	۰	۰	۰	۰	۰۰۰	۰۰۰
زندگی (عمر)	۲۵۴	۴۷۶۰	۲۸۷	۵۶۹۱	۵۱۲۴	۲۵۶
سایر	۰	۰	۰	۰	۰	۰

۱۵-۱۰- تعداد و مبلغ خسارت واقع شده در شرکت های منتخب برحسب نوع

بیمه در پایان سال (ادامه) (میلیون ریال)

شرح	۱۳۹۳		۱۳۹۴		۱۳۹۵	
	تعداد	مبلغ	تعداد	مبلغ	تعداد	مبلغ
بیمه آسیا	۱۲۱۴۷	۳۰۳۸۵۸	۳۵۱۶۱	۶۸۱۹۲۱	۳۷۱۳۲	۸۱۴۸۶۱
آتش سوزی	۱۸	۱۰۰۱۱	۱۱	۹۸۱	۹	۲۸۱۳۷
باربری	۱۵	۱۳۸۷	۱۱	۸۴۳	۱۰	۲۶۸
حوادث	۹۴	۲۸۱۸	۲۸	۱۱۱۶	۴۹۴	۱۴۰۲۷
حوادث راننده	۳۰	۱۲۹۸۰	۴۶	۲۲۵۶۵	۳۰	۱۴۶۶۷
بدنه اتومبیل	۱۲۲۵	۲۲۸۱۳	۱۱۲۷	۲۴۱۲۴	۱۸۵۲	۲۷۱۵۹
شخص ثالث و مازاد	۳۱۲۵	۱۹۱۸۰۹	۳۱۴۴	۲۲۲۳۸۸	۳۷۰۶	۲۸۲۱۶۱
درمان	۶۹۴۳	۳۵۸۹۲	۲۹۸۱۷	۱۹۵۳۰۴	۳۰۲۸۷	۴۰۸۷۵۹
مهندسی	۰	۰	۱	۱۲	۱	۱۵
پول	۰	۰	۰	۰	۰	۰
مسئولیت	۳۱۳	۱۸۸۰۴	۲۷۶	۲۵۸۶۰	۲۷۰	۲۵۷۳۴
اعتبار	۰	۰	۲	۵۲۲	۰	۰
نفت و انرژی	۰	۰	۰	۰	۰	۰
زندگی (عمر)	۳۸۴	۷۳۴۴	۶۹۸	۱۸۸۲۰۶		
سایر	۰	۰	۰	۰	۴۷۳	۱۳۹۳۴

۸-۱۰- تعداد و مبلغ خسارت واقع شده در شرکت های منتخب برحسب نوع بیمه در سال ۱۳۹۵ (میلیون ریال)



منبع: جدول ۱۵-۱۰

۱۶-۱۰- مشخصات عمومی شرکت های تعاونی اعتبار فعال در پایان سال (میلیون ریال)

سال	تعداد	اعضاء	شاغلان	سرمایه
۱۳۹۰	۹	۹۲۲	۹	۸۶۹
۱۳۹۱	۹	۹۲۲	۹	۸۶۹
۱۳۹۲	۹	۹۲۲	۹	۸۶۹
۱۳۹۳	۹	۹۲۲	۹	۸۶۹
۱۳۹۴	۵	۷۱۶	۴	۳۰۰
۱۳۹۵ ^(۱)	۵	۷۶۸	۹	۱۳۹۹۷

۱- تعداد تعاونی های غیرفعال اعتبار ۴ شرکت تعاونی می باشد. به علت افزایش سرمایه در یکی از شرکت های تعاونی اعتبار شاهد رشد چشمگیر در ستون میزان سرمایه می باشیم.
مأخذ - اداره کل تعاون، کار و رفاه اجتماعی استان قم







۱۱



امور قضایی و انتظامی





تعاریف و مفاهیم

ارش: به مال دریافتی بابت جبران خسارت مالی و بدنی اطلاق می شود یعنی ارزش مقدار مالی است که در شریعت برای آن اندازه ای مشخص نشده و به عنوان جبران خسارت مالی یا بدنی از خسارت زنده دریافت می شود.

ایراد ضرب و جرح: به معنی وارد آوردن ضرب و جرح اعم از عمدی یا غیرعمدی است. هرگونه ضایعه‌ای در عضو چنانچه توأم با خونریزی و از بین رفتن نسج باشد، جرح نامیده می‌شود. در صورتی که ضایعه ایجاد شده منجر به خونریزی نشده باشد، هر چند در داخل بدن شکستگی ایجاد شده باشد، ضرب نامیده می‌شود.

سند: هر نوع نوشته‌ای که در مقام دفاع قابل استناد باشد، سند است و سند بر دو نوع عادی و رسمی می‌باشد.

اموال غیر منقول: به اموالی که از جایی به جای دیگر قابل نقل و انتقال نیستند، مانند زمین (عرصه) و ساختمان (اعیان) اموال غیر منقول گفته می‌شود.

معاملات با حق استرداد: هر عقدی که موضوع آن مال غیرمنقولی باشد که به عنوان وثیقه دین یا حسن انجام تعهد، در اختیار بستانکار قرار داده شود تا تحت شرایط قانونی، در صورت امتناع مدیون از پرداخت دین، از محل آن وثیقه طلب خود را تأمین کند، معامله با حق استرداد نامیده می‌شود.

ذمه: حقی است که شخص، به عهده دیگری دارد.

اجاره: عقدی است که به موجب آن مستأجر مالک منافع عین مستأجره می‌شود. اجاره دهنده را موجر و اجاره کننده را مستأجر و مورد اجاره را عین مستأجره گویند.

پزشکی قانونی: سازمانی است وابسته به قوه قضائیه که به منظور کارشناسی در امور پزشکی تشکیل شده است که نظریات آن برای مراجع قضائی و سایر دستگاه‌های دولتی مستند می‌باشد.



۱۱-۱- تعداد شعبه‌های فعال مراجع قضایی

اجرای احکام	شوراهای حل اختلاف	دادسرا	دادگاه			سال	
			کیفری استان	تجدید نظر	انقلاب عمومی		
۲۲	۷۶	۳۳	۳	۹	۳	۴۵	۱۳۹۵

مأخذ- اداره کل دادگستری استان قم

۱۱-۱- تعداد شعبه‌های فعال مراجع قضایی در سال ۱۳۹۵



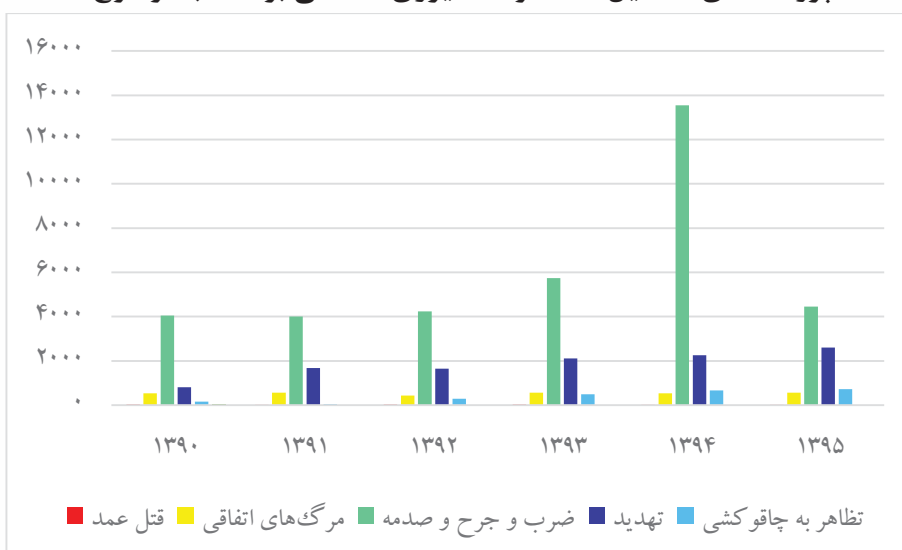
منبع: جدول ۱۱-۱

۱۱-۲- پرونده های تشکیل شده توسط نیروی انتظامی بر حسب موضوع

سال	قتل عمد	مرگ های اتفاقی	ضرب و جرح و صدمه	تهدید	تظاهر به چاقوکشی
۱۳۹۰	۲۹	۵۲۹	۴۰۵۴	۸۰۷	۱۵۸
۱۳۹۱	۱۵	۵۶۷	۴۰۱۰	۱۶۷۱	۵۰
۱۳۹۲	۲۳	۴۳۴	۴۲۳۷	۱۶۴۸	۲۹۰
۱۳۹۳	۲۷	۵۶۸	۵۷۴۶	۲۱۱۴	۴۸۸
۱۳۹۴	۱۹	۵۳۷	۱۳۵۴۸ ^(۱)	۲۲۵۴	۶۷۱
۱۳۹۵	۱۹	۵۷۰	۴۴۶۰	۲۶۰۱	۷۲۲

۱- در سال ۹۴ با توجه به دستورالعمل داخلی فرماندهی انتظامی استان، هر نوع گزارش ضرب و جرح فارغ از اینکه منجر به تشکیل پرونده شده باشد یا نه، در سامانه فرماندهی انتظامی استان ثبت شده است. مأخذ- فرماندهی انتظامی استان قم

۱۱-۲- پرونده های تشکیل شده توسط نیروی انتظامی بر حسب موضوع



مبنا: جدول ۱۱-۲



۳-۱۱- سرقت های عادی بر حسب نوع

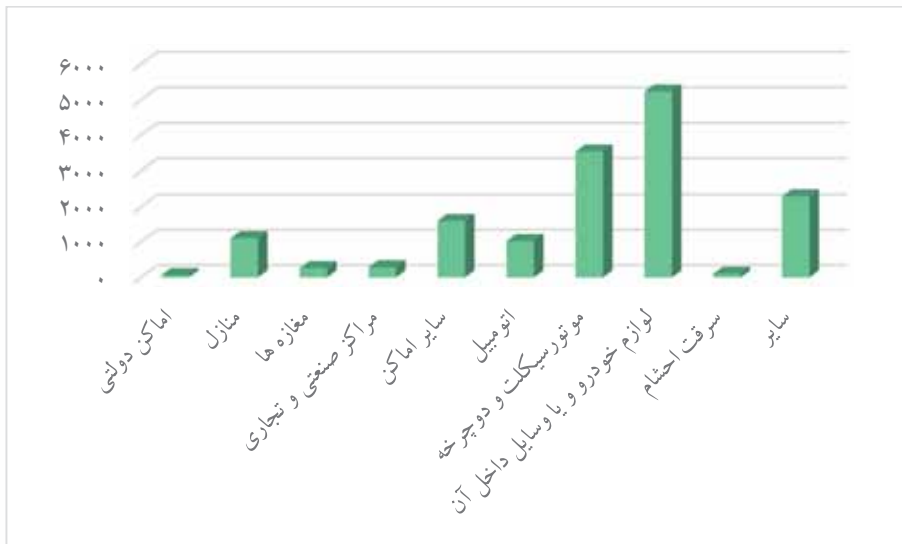
سرقت از اماکن					سال
سایر اماکن	مراکز صنعتی و تجاری	مغازه ها	منازل	اماکن دولتی	
۰	۲۹۷	۲۲۹	۸۸۶	۱۹	۱۳۹۰
۰	۴۱۹	۲۵۰	۹۱۴	۳۹	۱۳۹۱
۲۱۰۳	۴۱۹	۳۰۶	۱۰۰۰	۴۴	۱۳۹۲
۲۳۱۵	۱۸۵۰	۲۴۳	۱۲۹۸	۳۹	۱۳۹۳
۱۶۲۵	۲۰۲	۲۵۰	۱۱۲۷	۴۹	۱۳۹۴
۱۵۹۹	۲۸۸	۲۶۱	۱۱۱۱	۶۴	۱۳۹۵

ادامه...

سایر	سرقت احشام	سرقت انواع وسایل نقلیه و لوازم آن			سال
		لوازم خودرو و یا وسایل داخل آن	موتورسیکلت و دوچرخه	اتومبیل	
۱۵۴۶	۶۲	۱۴۷۹	۱۹۶۵	۳۱۰	۱۳۹۰
۱۷۵۲	۵۶	۳۰۸۴	۲۰۴۷	۴۱۲	۱۳۹۱
۲۱۰۳	۸۵	۵۱۰۶	۲۴۰۶	۵۳۷	۱۳۹۲
۲۳۱۵	۹۳	۵۳۶۹	۲۴۳۰	۵۶۲	۱۳۹۳
۲۳۲۴	۷۱	۴۶۸۱	۳۰۱۳	۷۰۲	۱۳۹۴
۲۳۰۱	۱۰۴	۵۲۳۲	۳۵۳۹	۱۰۳۴	۱۳۹۵

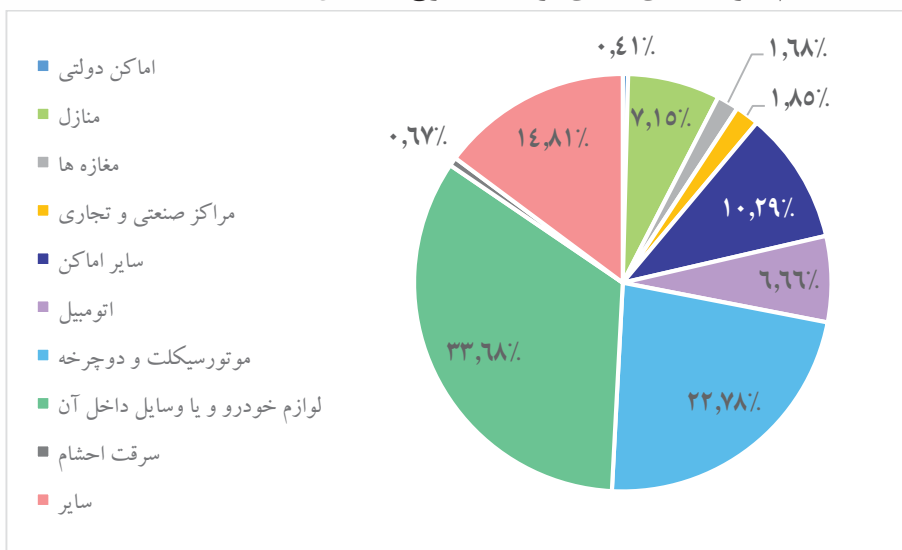
مأخذ- فرماندهی انتظامی استان قم

۱۱-۳- سرقت های عادی بر حسب نوع در سال ۱۳۹۵



منبع: جدول ۱۱-۳

۱۱-۴- سهم سرقت های عادی بر حسب نوع در سال ۱۳۹۵



منبع: جدول ۱۱-۳

۱۱-۴- تصادفات^(۱) درون شهری وسایل نقلیه منجر به فوت، جرح و خسارت

منجر به خسارت (فقره)	منجر به جرح		منجر به فوت		کل تصادفات (فقره)	سال
	تعداد مجروح (۲)	تعداد تصادف (فقره)	تعداد فوت شدگان سر صحنه	تعداد تصادف (فقره)		
۱۲۹۷	۸۴۳۲	۷۴۳۹	۱۱۱	۱۰۷	۸۸۴۳	۱۳۹۰
۸۰۱	۷۹۹۴	۷۳۹۷	۱۱۲	۱۰۹	۸۳۰۷	۱۳۹۱
۷۸۴	۷۵۱۷	۶۹۳۶	۱۰۷	۱۰۵	۷۸۲۵	۱۳۹۲
۴۱۷	۸۱۱۸	۷۳۸۹	۸۹	۸۹	۷۸۹۵	۱۳۹۳
۴۲۱	۸۴۵۷	۷۷۹۹	۸۰	۷۸	۸۲۹۸	۱۳۹۴
۴۲۷	۸۱۸۴	۷۶۸۴	۸۸	۸۶	۸۱۹۵	۱۳۹۵

۱- در تصادفاتی که تعدادی فوت و تعدادی دیگر مجروح می شوند، آمار منجر به فوت ثبت می شود و تعداد فوت شدگان و مجروحان در ستون های ذی ربط منظور می شود.
 ۲- تعداد فوت شدگان و مجروحان مربوط به لحظه وقوع تصادف می باشد.
 مأخذ- فرماندهی انتظامی استان قم

۱۱-۵- تصادفات درون شهری وسایل نقلیه



مبنا: جدول ۱۱-۴

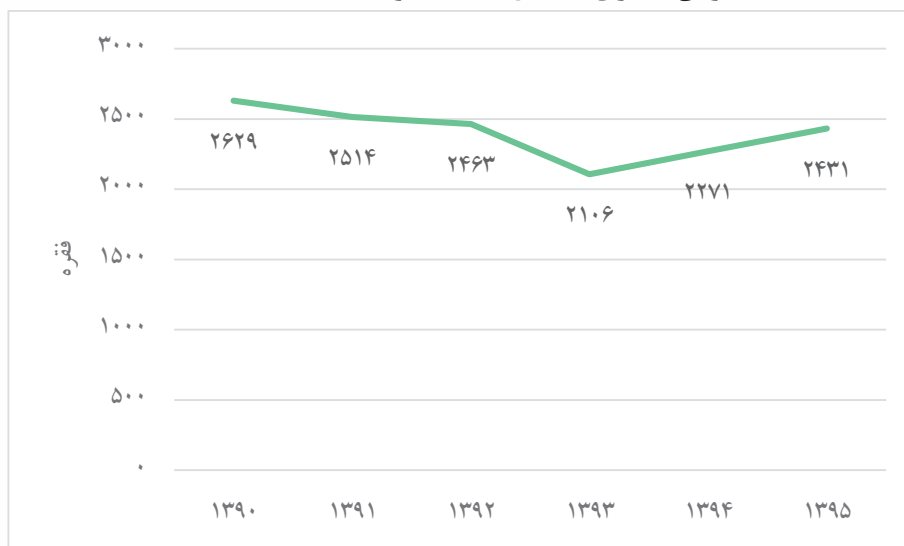
۱۱-۵- تصادفات^(۱) برون شهری وسایل نقلیه منجر به فوت، جرح و خسارت

منجر به خسارت (فقره)	منجر به جرح		منجر به فوت		کل تصادفات (فقره)	سال
	تعداد مجروح (۲)	تعداد تصادف (فقره)	تعداد فوت شدگان سر صحنه	تعداد تصادف (فقره)		
۱۵۸۴	۱۵۳۰	۸۷۶	۲۲۸	۱۶۹	۲۶۲۹	۱۳۹۰
۱۴۸۲	۱۶۹۰	۸۵۴	۲۲۲	۱۷۸	۲۵۱۴	۱۳۹۱
۱۴۰۶	۱۸۰۹	۹۰۳	۲۳۳	۱۵۴	۲۴۶۳	۱۳۹۲
۱۱۰۰	۱۷۵۴	۸۴۶	۲۰۱	۱۶۰	۲۱۰۶	۱۳۹۳
۹۹۸	۱۹۵۸	۱۱۳۲	۱۹۱	۱۴۱	۲۲۷۱	۱۳۹۴
۱۲۴۷	۱۸۰۸	۱۰۰۶	۲۱۷	۱۷۸	۲۴۳۱	۱۳۹۵

۱- در تصادفاتی که تعدادی فوت و تعدادی دیگر مجروح می شوند، آمار منجر به فوت ثبت می شود و تعداد فوت شدگان و مجروحان در ستون‌های ذی ربط منظور می شود.

۲- تعداد فوت شدگان و مجروحان مربوط به لحظه وقوع تصادف می باشد. مأخذ- فرماندهی انتظامی استان قم

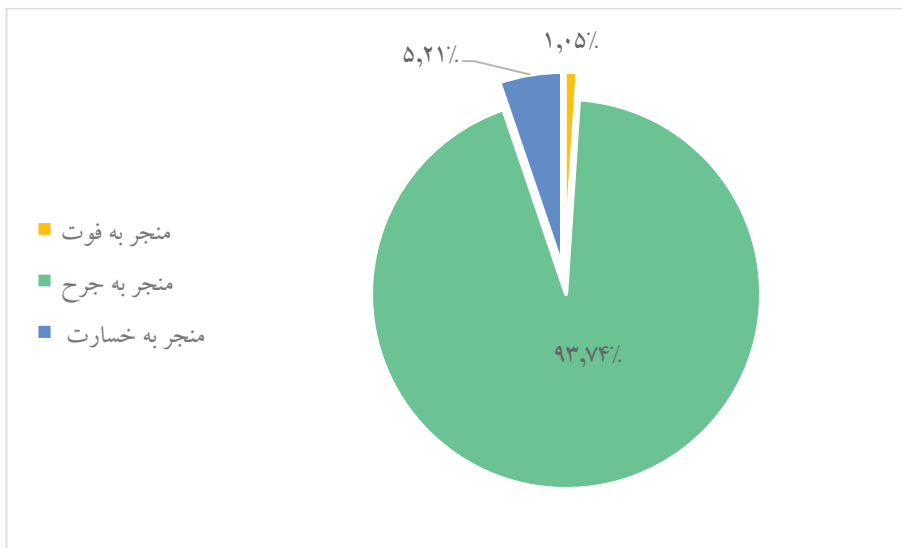
۱۱-۶- تصادفات برون شهری وسایل نقلیه (فقره)



مبنا: جدول ۱۱-۵

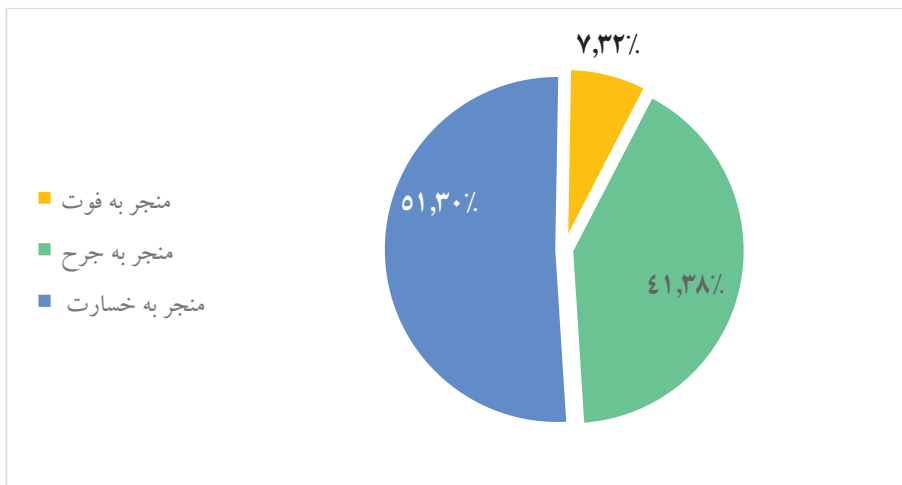


۱۱-۷- سهم تصادفات درون شهری وسایل نقلیه منجر به فوت، جرح و خسارت
سال ۱۳۹۵



منبع: جدول ۱۱-۴

۱۱-۸- سهم تصادفات برون شهری وسایل نقلیه منجر به فوت، جرح و خسارت
سال ۱۳۹۵



منبع: جدول ۱۱-۵

۱۱-۶- انواع مواد مخدر و روانگردان های کشف شده

مواد مخدر (کیلوگرم)				جمع	سال
مواد افیونی					
سایر مواد (سوخته و ۰۰۰)	تریاک و شیره تریاک	مرفین	هروئین (هروئین، کراک، کریستال)		
۷۲	۴۶۷۷	۳	۴۴	۶۰۵۰	۱۳۹۰
۶	۴۳۶۶	۹	۲۸	۵۹۸۵	۱۳۹۱
۳۰	۵۳۶۱	۸۰	۱۲	۷۷۲۷	۱۳۹۲
۸	۴۶۷۵	۱۰	۴۲	۵۰۷۵	۱۳۹۳
۵	۶۵۹۵	۲۰۰	۸۹	۸۸۵۱	۱۳۹۴
۱۰	۳۷۴۲	۸	۱۴۵	۶۷۴۷	۱۳۹۵

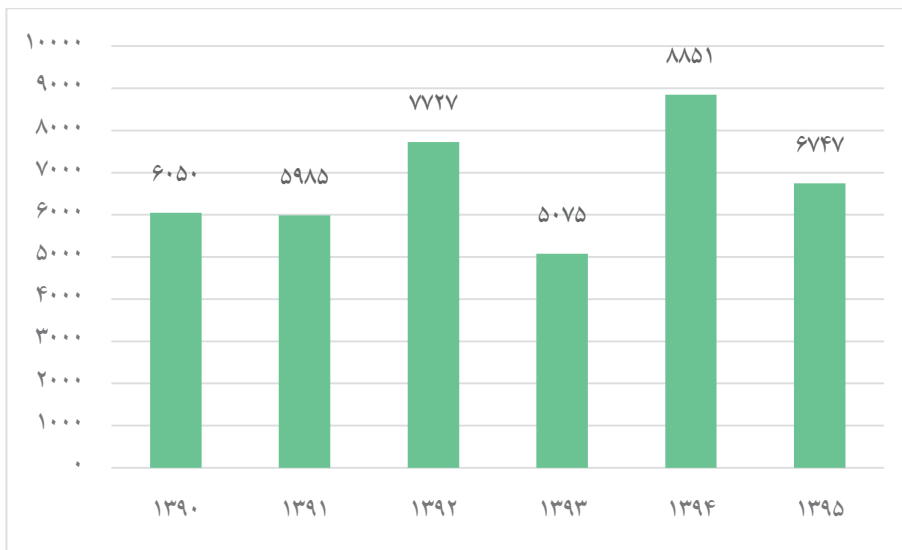
ادامه...

سایر مواد	مواد مخدر (کیلوگرم)			سال	
	آمپول و قرص های روانگردان (عدد)	محرك ها	کانابیس		
		شیشه (متاآمفتامین)	گراس		حشیش
مواد پیش ساز (لیتر)	۷۵۰	۶۵	۱۰۶	۱۰۸۳	۱۳۹۰
۰	۷۶۲۵	۳۶	۱۲۰	۱۴۲۰	۱۳۹۱
۵۹	۲۴۷۸۴۳	۲۵۳	(۱)۰۰۰	۱۹۹۱	۱۳۹۲
۰	۱۱۱۶۸۲	۲۰	۴	۳۱۶	۱۳۹۳
۰	۱۴۴۶۱	۲	۱۰	۱۹۵۰	۱۳۹۴
۱۷۰۰	۵۰۵۹	۶	۸۱۷	۲۰۱۹	۱۳۹۵

۱- آمار در ستون سایر مواد منظور شده است.

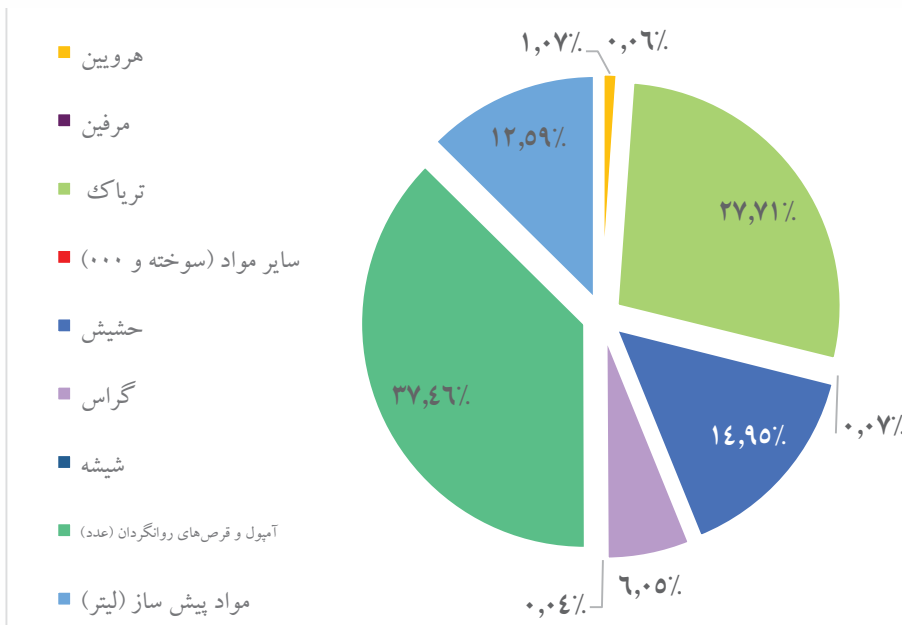
مأخذ- ریاست جمهوری- دبیرخانه ستاد مبارزه با موادمخدر

۱۱-۹- انواع مواد مخدر و روانگردان های کشف شده



منبع: جدول ۱۱-۶

۱۱-۱۰- سهم انواع مواد مخدر و روانگردان های کشف شده در سال ۱۳۹۵



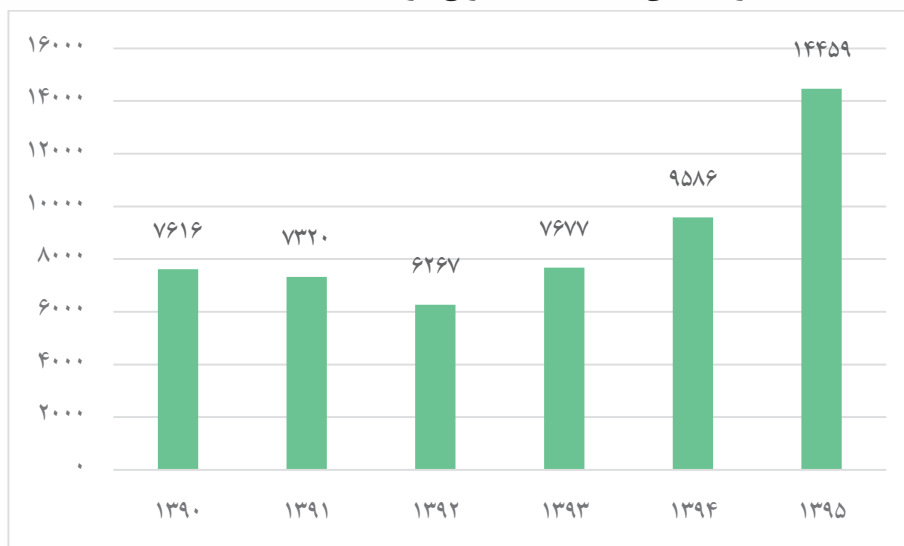
منبع: جدول ۱۱-۶

۱۱-۷- دستگیر شدگان در ارتباط با انواع مواد مخدر کشف شده به تفکیک نوع جرم

سال	جمع کل	قاچاقچیان و عوامل توزیع کننده مواد مخدر					معتاد و مصرف کننده مواد مخدر	اتباع بیگانه
		نگهدارنده	حمل کننده	توزیع کننده	قاچاقچی	جمع		
۱۳۹۰	۷۶۱۶	۰	۰	۰	۰	۰	۳۳۰	
۱۳۹۱	۷۳۲۰	۷	۰	۰	۰	۰	۲۷۸	
۱۳۹۲	۶۲۶۷	۱۳	۰	۰	۰	۰	۲۰۳	
۱۳۹۳	۷۶۷۷	۱۱۳۰	۰	۰	۰	۰	۳۱۱	
۱۳۹۴	۹۵۸۶	۳۴۵۵	۰	۰	۰	۰	۳۲۶	
۱۳۹۵	۱۴۴۵۹	۸۰۳۰	۰	۰	۰	۰	۵۵۷	

مأخذ- ریاست جمهوری- دبیرخانه ستاد مبارزه با مواد مخدر

۱۱-۱۱- دستگیر شدگان در ارتباط با انواع مواد مخدر کشف شده



منبع: جدول ۱۱-۷



۸-۱۱- پرونده‌های تشکیل شده در مورد اقدام به خودکشی و فوت شدگان در حوزه استحفاظی نیروی انتظامی استان برحسب جنس و گروه‌های سنی

جنس	۱۳۹۰	۱۳۹۱	۱۳۹۲	۱۳۹۳	۱۳۹۴	۱۳۹۵
اقدام به خودکشی						
مرد و زن	۰۰۰	۰۰۰	۰۰۰	۰۰۰	۸۷	۷۹
فوت شدگان						
مرد و زن	۳۳	۳۹	۴۲	۵۴	۴۸	۵۱

مأخذ- فرماندهی انتظامی استان قم

۹-۱۱- سازمان‌های مردم‌نهاد فعال حمایت شده در عرصه مبارزه با موادمخدر بر حسب نوع فعالیت

شرح	جمع	حوزه پیشگیری از اعتیاد	حوزه درمان، کاهش آسیب و حمایت‌های اجتماعی	حوزه اشتغال‌زایی و کارآفرینی
۱۳۹۴	۳۰	۱۷	۱۳	۰
۱۳۹۵	۳۱	۱۶	۱۵	۰

مأخذ- ریاست جمهوری- دبیرخانه ستاد مبارزه با موادمخدر





۱۲



بهریستی و تامین اجتماعی



تعاریف و مفاهیم

خدمات اجتماعی: مجموعه ای از تدابیر خدمات غیر بیمه ای است که به منظور کمک به تامین حداقل نیازهای اساسی گروه های کم درآمد و نیازمند جامعه ارائه می شود.

خدمات توانبخشی: به مجموعه ای از خدمات پزشکی، پیراپزشکی، آموزشی، حرفه‌ای و اجتماعی گفته می‌شود که در جهت به حداکثر رساندن توانایی های موجود در فرد معلول به کار گرفته می‌شود.

خدمات پیشگیری: به مجموعه تدابیری اطلاق می‌شود که برای جلوگیری از بروز و یا گسترش پدیده ی خاصی در یک مجموعه‌ی به خصوص، صورت می‌گیرد.

طرح شهید رجایی: طرحی است که به موجب آن به سالمندان نیازمند ۶۰ ساله و بیشتر جامعه روستایی و عشایری کشور و افراد تحت تکفل آنها کمک می‌شود.

طرح مددجویی: طرحی است که بر اساس آن افراد بنا به عللی از قبیل فقدان سرپرست، از کارافتادگی سرپرست، معلولیت سرپرست و ... بر حسب نوع نیازمندی، تحت پوشش کمک‌های دائمی یا موردی قرار می‌گیرند.

خدمات درمانی: این خدمات تحت عناوین درمان سرپایی، بستری، نسخه پیچی، اعزام بیمار، تحویل وسایل توانبخشی، زایمان و ... در مورد کلیه افراد خانوارهای واجد شرایط استفاده از کمک‌های درمانی انجام می‌شود.

وام خودکفایی: وام یا کمک‌های مالی است که به خانوارهای تحت پوشش کمیته امداد امام خمینی برای فعالیت در زمینه قالبیافی، گلیم بافی و جاجیم بافی، بافندگی و خیاطی، دامداری و کشاورزی و ... پرداخت می‌شود.

درصد جمعیت معلول: از حاصل تقسیم جمعیت معلول بر جمعیت کل ضربدر عدد ۱۰۰ قابل محاسبه است.

درصد خانوار دارای معلول: از حاصل تقسیم تعداد خانوار دارای معلول بر تعداد خانوار ضربدر عدد ۱۰۰ قابل محاسبه است.

شاهد: به تمامی افرادی که در جریان تداوم انقلاب اسلامی و حفظ دستاوردهای آن و یا دفاع از کیان جمهوری اسلامی ایران، در مقابل تهدیدها و تجاوزهای دشمن و عوامل ضد انقلاب و اشراک، مفقود و اسیر شده‌اند، شاهد گفته می‌شود.



درصد جانبازی: عبارت است از میزان عدم توانایی جسمی و روانی جانباز که کمیسیون پزشکی آن را تعیین می‌کند. درصد کامل برای جانبازان، معادل واژه‌ی از کارافتادگی در قوانین استخدامی کشور است.

بیمه‌ی اختیاری: افرادی که در زمان گذشته حداقل به مدت یک سال به عنوان بیمه شده برای آنان حق بیمه پرداخت شده باشد و در زمان حاضر نیز کارکنان مستقل به شمار آیند، می‌توانند بار دیگر خود را بیمه کنند.

بیمه‌ی بیکاری: سازمان تأمین اجتماعی مکلف است به افرادی که طبق مقررات قانون تأمین اجتماعی، بیمه بوده و بر خلاف میل و اراده خود بیکار شده‌اند و نیز آماده انجام کار می‌باشند مقرر ایام بیکاری پرداخت کند.

کمک هزینه ازدواج: مبلغی است که طبق شرایطی خاص، برای تأمین قسمتی از هزینه‌های ازدواج به بیمه شده پرداخت می‌شود.

بازنشستگی: عبارت است از عدم اشتغال به کار مستخدم مشترک صندوق سازمان بازنشستگی کشوری یا فرد بیمه شده توسط سازمان تأمین اجتماعی به سبب احراز شرایط بازنشستگی به موجب قانون.

مستمری: عبارت است از مبلغی که طبق شرایط مقرر در قانون (به طور مستمر) به منظور جبران قطع تمام یا قسمتی از درآمد، به بیمه شده و یا در صورت فوت او برای تأمین معیشت بازماندگان وی، به آنان پرداخت می‌شود.

انواع بیمه شدگان سازمان تأمین اجتماعی :

- بیمه شدگان گروه‌های توافقی شامل باربران انفرادی و گروهی، حوزه علمیه و جامعه روحانیت مبارز، سازمان نظام پزشکی، نیروهای مقاومت بسیج، خادمین مساجد، مداحان و شاعران اهل بیت، اعضای نمایندگی بیمه ایران و ... می‌باشد.
- بیمه شدگان حرف و مشاغل آزاد شامل صاحبان حرف و مشاغل آزاد با درمان و بدون درمان می‌باشد.
- رانندگان شامل رانندگان درون شهری و برون شهری می‌باشد.
- بیمه شدگان سایر قرارداد های خاص شامل مددجویان کمیته امداد، نویسندگان، مجریان طرح خود اشتغالی بنیاد شهید و زنان خانه دار می‌باشد.

۱-۱۲- تعداد مراکز (دولتی و غیر دولتی) تحت پوشش معاونت اجتماعی اداره کل بهزیستی و افراد خدمت گیرنده

مهد های کودک		آسیب های اجتماعی ^(۱)		نگهداری کودکان بی سرپرست		سال
تعداد کودکان	تعداد مهد کودک	تعداد افراد	تعداد مراکز	تعداد افراد	تعداد مراکز	
۴۶۰۹	۷۰	۳۳۲۸۵	۲۳	۱۵۰	۶	۱۳۹۰
۵۳۲۵	۷۶	۲۴۷۸۹	۲۲	۱۷۰	۶	۱۳۹۱
۶۲۵۰	۸۱	۱۳۴۴۷	۱۵	۱۷۰	۷	۱۳۹۲
۵۷۰۱	۶۶	۱۳۵۴۹	۱۵	۱۶۰	۷	۱۳۹۳
۵۶۹۶	۶۲	۳۱۴۶۳ ^(۲)	۱۶	۹۵	۸	۱۳۹۴
۸۹۴۷	۶۳	۳۳۱۹۰	۲۰	۱۷۲	۷	۱۳۹۵

۱- شامل فعالیت واحدهای بازپروری زنان و دختران آسیب دیده اجتماعی، خانه سلامت، ساماندهی کودکان خیابانی، مداخله در بحرانهای فردی، خانوادگی و اجتماعی، مداخله در خانواده به منظور کاهش طلاق، مهمانسرای سلامت کودک و طرح تلفن کودک می باشد که در سال ۱۳۹۰ شامل اطلاعات پایگاه خدمات اجتماعی، اسکان موقت، خدمات سیار اورژانس اجتماعی و خط تلفن اورژانس اجتماعی، حمایت از مبتلایان به اختلال هویت جنسی و همچنین اطلاعات واحدهای غیردولتی می باشند.

۲- بخاطر تبلیغات وسیعی که صورت گرفته، شناخت آحاد مردم به این مسئله زیاد شده و همین امر سبب افزایش مراجعات مردم به مراکز ذیربط شده و بالطبع باعث افزایش شاخص مورد نظر شده است.
مأخذ- اداره کل بهزیستی استان قم

۲-۱۲- تعداد مراکز روزانه، حرفه آموزی و کارگاه های تولیدی حمایتی(دولتی و غیر دولتی) تحت پوشش معاونت توانبخشی اداره کل بهزیستی و افراد خدمت گیرنده

سال	جمع کل		ذهنی		جسمی حرکتی	
	تعداد مراکز	تعداد افراد	تعداد مراکز	تعداد افراد	تعداد مراکز	تعداد افراد
۱۳۹۱	۱۷	۹۰۲	۵	۴۰۵	۲	۱۲۲
۱۳۹۲	۱۷	۷۹۰	۵	۳۰۵	۲	۱۰۰
۱۳۹۳	۱۶	۷۱۴	۵	۲۷۴	۲	۹۲
۱۳۹۴	۱۶	۷۵۴	۵	۲۸۰	۲	۱۱۶
۱۳۹۵	۱۵	۷۱۸	۵	۲۷۰	۲	۸۰

ادامه...

سال	ضایعه نخاعی		کم شنوا و ناشنوا		روانی	
	تعداد مراکز	تعداد افراد	تعداد مراکز	تعداد افراد	تعداد مراکز	تعداد افراد
۱۳۹۱	۱	۳۶	۱	۴۰	۲	۸۱
۱۳۹۲	۱	۳۶	۱	۴۰	۲	۸۱
۱۳۹۳	۰	۰	۱	۴۴	۲	۹۰
۱۳۹۴	۰	۰	۱	۳۳	۲	۱۰۰
۱۳۹۵	۰	۰	۱	۴۴	۲	۹۰

۱۲-۲- تعداد مراکز روزانه، حرفه آموزی و کارگاه های تولیدی حمایتی (دولتی و غیر دولتی) تحت پوشش معاونت توانبخشی اداره کل بهزیستی و افراد خدمت گیرنده (ادامه)

سال	نافذ رشد		حرفه آموزی		کارگاه تولیدی حمایتی	
	تعداد مراکز	تعداد افراد	تعداد مراکز	تعداد افراد	تعداد مراکز	تعداد افراد
۱۳۹۱	۲	۵۰	۳	۱۳۰	۱	۳۸
۱۳۹۲	۲	۵۰	۳	۱۴۰	۱	۳۸
۱۳۹۳	۲	۵۳	۳	۱۲۹	۱	۳۲
۱۳۹۴	۲	۵۸	۳	۱۳۵	۱	۳۲
۱۳۹۵	۱	۶۰	۳	۱۳۹	۱	۳۵

مأخذ- اداره کل بهزیستی استان قم

۱۲-۱- تعداد افراد خدمت گیرنده مراکز روزانه تحت پوشش معاونت توانبخشی اداره کل بهزیستی به تفکیک خدمت



مبنا: جدول ۱۲-۲



۱۲-۳- تعداد مراکز شبانه روزی و خدمت در منزل (دولتی و غیر دولتی) تحت پوشش معاونت توانبخشی اداره کل بهزیستی و افراد خدمت گیرنده

بیماران روانی مزمن		جمع کل						سال	
		خدمت در منزل		شبانه روزی		خدمت در منزل			شبانه روزی
تعداد افراد	تعداد مراکز	تعداد افراد	تعداد مراکز	تعداد افراد	تعداد مراکز	تعداد افراد	تعداد مراکز		
۲۲۰	۶	۱۳۶	۳	۳۴۵	۹	۸۹۷	۹	۱۳۹۲	
۲۲۰	۶	۱۴۱	۳	۳۱۵	۹	۸۹۰	۹	۱۳۹۳	
۲۲۰	۶	۱۲۷	۳	۳۸۰	۹	۸۷۸	۹	۱۳۹۴	
۲۳۰	۶	۱۳۰	۳	۳۳۰	۸	۸۷۸	۹	۱۳۹۵	

ادامه...

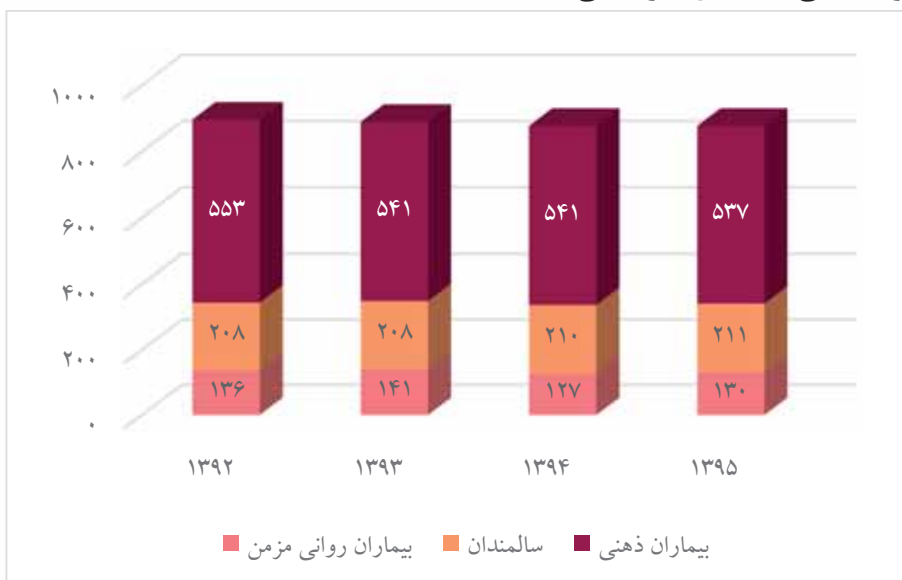
سالمندان				جسمی حرکتی				سال
خدمت در منزل		شبانه روزی		خدمت در منزل		شبانه روزی		
تعداد افراد	تعداد مراکز	تعداد افراد	تعداد مراکز	تعداد افراد	تعداد مراکز	تعداد افراد	تعداد مراکز	
۷۵	۲	۲۰۸	۲	۵۰	۱	۰	۰	۱۳۹۲
۷۶	۲	۲۰۸	۲	۳۹	۱	۰	۰	۱۳۹۳
۱۱۰	۲	۲۱۰	۲	۵۰	۱	۰	۰	۱۳۹۴
۵۰	۱	۲۱۱	۲	۵۰	۱	۰	۰	۱۳۹۵

۱۲-۳- تعداد مراکز شبانه روزی و خدمت در منزل (دولتی و غیر دولتی) تحت پوشش معاونت توانبخشی اداره کل بهزیستی و افراد خدمت گیرنده (ادامه)

ذهنی				سال
خدمت در منزل		شبانه روزی		
تعداد افراد	تعداد مراکز	تعداد افراد	تعداد مراکز	
۰	۰	۵۵۳	۴	۱۳۹۲
۰	۰	۵۴۱	۴	۱۳۹۳
۰	۰	۵۴۱	۴	۱۳۹۴
۰	۰	۵۳۷	۴	۱۳۹۵

مأخذ- اداره کل بهزیستی استان قم

۱۲-۲- تعداد افراد خدمت گیرنده مراکز شبانه روزی تحت پوشش معاونت توانبخشی اداره کل بهزیستی به تفکیک خدمت



منبع: جدول ۱۲-۳



۴-۱۲- تعداد مراکز (دولتی و غیر دولتی) تحت پوشش معاونت پیشگیری اداره کل بهزیستی و افراد خدمت گیرنده

سال	صدای مشاور		مشاوره حضوری	
	تعداد مراکز	تعداد افراد	تعداد مراکز	تعداد افراد
۱۳۹۰	۱	۳۸۰۰۲	۵	۱۳۹۹۳
۱۳۹۱	۱	۳۶۱۸۶	۶	۱۰۳۴۷
۱۳۹۲	۱	۲۸۰۲۰	۷	۱۲۶۲۴
۱۳۹۳	۱	۲۸۸۵۲	۱۱	۱۵۷۹۷
۱۳۹۴	۱	۲۵۶۰۰	۱۲	۱۹۰۹۱
۱۳۹۵	۱	۳۲۱۳۱	۲۰ ^(۲)	۱۷۵۷۸

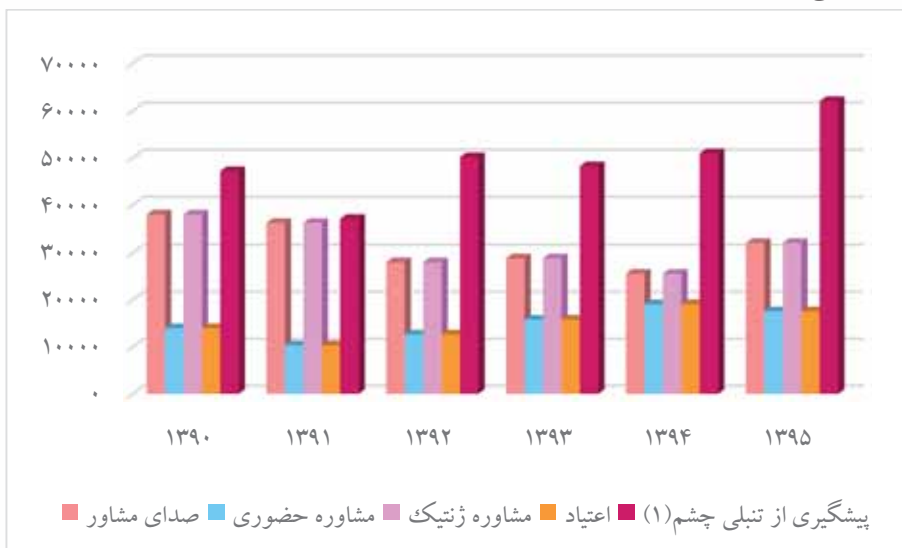
ادامه...

سال	مشاوره ژنتیک		اعتیاد		پیشگیری از تنبلی چشم ^(۱)
	تعداد مراکز	تعداد افراد	تعداد مراکز	تعداد افراد	
۱۳۹۰	۱	۳۸۰۰۲	۵	۱۳۹۹۳	۴۷۱۹۲
۱۳۹۱	۱	۳۶۱۸۶	۶	۱۰۳۴۷	۳۷۰۶۰
۱۳۹۲	۱	۲۸۰۲۰	۷	۱۲۶۲۴	۵۰۱۳۸
۱۳۹۳	۱	۲۸۸۵۲	۱۱	۱۵۷۹۷	۴۸۲۲۱
۱۳۹۴	۱	۲۵۶۰۰	۱۲	۱۹۰۹۱	۵۰۹۶۲
۱۳۹۵	۱	۳۲۱۳۱	۲۰ ^(۲)	۱۷۵۷۸	۶۲۰۱۹

۱- اطلاعات دقیق تعداد مراکز پیشگیری از تنبلی چشم قابل ارائه نیست.

۲- علی رغم اینکه تعداد مراکز مشاوره حضوری افزایش پیدا کرده ، ولی تعداد مراجعان تغییر چندانی نکرده و مراجعان بین مراکز پخش شده است.
مأخذ- اداره کل بهزیستی استان قم

۱۲-۳- تعداد افراد خدمت گیرنده تحت پوشش معاونت پیشگیری اداره کل بهزیستی به تفکیک خدمت



مبنا: جدول ۱۲-۴

۱۲-۵- تعداد خانوارهای مستمری بگیر اداره کل بهزیستی (۱)

سال	معاونت اجتماعی	معاونت توانبخشی		
		توانبخشی	روانی ترخیص از مرکز	روانی مزمن
۱۳۹۰	۰۰۰	۰۰۰	۱۲۰	۲۶۴
۱۳۹۱	۰۰۰	۰۰۰	۱۳۲	۱۶۲
۱۳۹۲	۱۹۸۲	۰۰۰	۱۳۱	۱۶۳
۱۳۹۳	۱۹۱۱	۰۰۰	۱۳۰	۱۶۷
۱۳۹۴	۱۸۸۰	۴۳۹۹	۱۲۹	۱۷۰
۱۳۹۵	۱۸۶۱	۴۵۰۴	۱۲۶	۱۷۱

۱- اعداد این جدول توسط اداره کل بهزیستی مورد تجدید نظر قرار گرفت.

مأخذ- اداره کل بهزیستی استان قم

۶-۱۲- واحدهای خدمت رسانی، مددجویان مورد حمایت کمیته امداد امام خمینی و مبالغ پرداختی (میلیون ریال)

سال	واحدهای امداد	خانوار مورد حمایت	خانوار با سرپرست زن مورد حمایت	افراد مورد حمایت	مددجویان موردی
۱۳۹۰	۱۵	۲۰۱۰۰	۱۲۸۵۸	۳۸۲۲۵	۸۱۹۹۰
۱۳۹۱	۱۶	۱۹۷۱۰	۱۲۷۸۱	۳۷۴۷۶	۸۹۹۱
۱۳۹۲	۲۴	۱۹۴۶۲	۱۲۷۷۰	۳۶۱۷۴	۱۳۷۶۱
۱۳۹۳	۳۱	۱۹۱۴۴	۱۲۵۷۷	۳۵۴۸۸	۱۲۹۴۷
۱۳۹۴	۳۱	۲۰۸۷۱	۱۳۶۷۸	۳۸۱۶۱	۱۰۷۰۹
۱۳۹۵	۲۹ ^(۱)	۲۱۰۶۶	۱۴۰۰۵	۳۷۳۹۱	۱۱۷۲۹

ادامه...

سال	سالمندان مورد حمایت	ایتام مورد حمایت	حامیان ایتام	کل مبالغ پرداختی به مددجویان
۱۳۹۰	۱۱۷۴۵	۲۵۴۹	۱۱۲۶۳	۳۴۴۶۴۱
۱۳۹۱	۱۱۵۶۹	۲۴۰۲	۱۲۳۵۲	۲۹۵۲۹۴
۱۳۹۲	۱۱۰۶۰	۲۲۳۱	۱۵۲۶۴	۳۸۰۱۶۰
۱۳۹۳	۱۱۰۴۲	۲۱۶۹	۱۶۶۳۲	۴۵۶۹۰۰
۱۳۹۴	۱۳۹۴۰	۲۰۰۱	۱۷۵۷۴	۵۶۰۰۰۰
۱۳۹۵	۱۴۵۱۲	۲۲۰۷	۱۶۷۱۸	۶۴۰۰۰۰

۱- دفتر استان یک واحد، اداره اصلی نه واحد، مرکز مشارکت ها یک واحد، مرکز نیکو کاری سیزده واحد، کانون دائم چهار واحد، انبار یک واحد.
 مأخذ - کمیته امداد امام خمینی استان قم

۱۲-۷ - خدمات ارائه شده به مددجویان توسط کمیته امداد امام خمینی و مبلغ پرداخت شده (میلیون ریال)

بیمه های اجتماعی				سال
مبلغ	مشمولان طرح های اشتغال	بیمه های اجتماعی روستائیان و عشایر	زنان سرپرست خانوار شهری زیر ۵۰ سال (نفر)	
۱۲۴۳۳	۸۲۱	۰	۵۰۲۲	۱۳۹۰
۲۶۳۰۰	۸۶۳	۱۸۵۲	۷۶۴۴	۱۳۹۱
۳۱۰۰۰	۵۳۰	۵۳۸	۸۱۶۵	۱۳۹۲
۳۱۷۱۸	۳۷۵	۵۳۸	۴۵۲۸	۱۳۹۳
۳۹۳۳۶	۴۰۰	۶۱۰	۳۴۴۴	۱۳۹۴
۳۲۵۱۰	۳۳۹	۲۴۸	۳۲۶۲	۱۳۹۵

ادامه...

خدمات تامین و تعمیر مسکن		بیمه خدمات درمانی		سال
مبلغ	تعداد	بیمه شدگان مورد حمایت		
		مبلغ	تعداد	
۵۳۳۲۵	۱۶۵۷	۴۶۱۴۰	۲۷۰۶۱	۱۳۹۰
۳۷۷۱۶	۸۹۲	۴۳۰۶۰	۲۲۴۰۴	۱۳۹۱
۱۷۴۸۲	۹۴۰	۷۲۳۵۲	۲۹۶۶۳	۱۳۹۲
۱۵۳۴۷	۹۰۱	۱۰۱۲۳۱	۲۹۲۲۵	۱۳۹۳
۳۴۴۱۷	۱۰۶۷	۱۲۹۵۸۰	۳۱۹۶۵	۱۳۹۴
۴۵۸۰۸	۷۳۵	۱۰۱۵۷۶	۲۵۳۶۰	۱۳۹۵

۱۲-۷ - خدمات ارائه شده به مددجویان توسط کمیته امداد امام خمینی و مبلغ پرداخت شده (ادامه)
(میلیون ریال)

ایجاد فرصت های شغلی						سال
افراد آموزش فنی و حرفه ای دیده	افراد اشتغال یافته از طریق کارآیابی	وام اشتغال پرداختی				
		از محل تسهیلات بانکی		از محل صندوق اشتغال امداد		
		مبلغ	تعداد	مبلغ	تعداد	
۱۳۰۱	۲۶۴	۱۵۱۲۳۷	۳۲۷۱	۳۵۹۳۸	۳۶۱	۱۳۹۰
۳۱۸۵	۴۱۲	۸۷۱۸۶	۱۳۰۱	۱۹۸۲۸	۴۵۱	۱۳۹۱
۴۱۱۷	۱۶۹	۱۶۴۴۳۲	۱۸۶۸	۲۷۸۹۴	۵۶۶	۱۳۹۲
۵۲۵۵	۲۱۰	۱۵۱۱۷۸	۱۱۷۵	۴۵۴۱۹	۴۸۴	۱۳۹۳
۵۴۹۶	۲۳۶	۱۵۸۹۲۴	۱۰۵۱	۳۹۰۶۷	۴۲۰	۱۳۹۴
۴۶۲۴	۱۴۱	۱۰۱۱۰۵	۶۸۹	۴۴۶۵۱	۳۴۶	۱۳۹۵

ادامه...

کمک هزینه ازدواج		اعطای وام قرض الحسنه		سال
مبلغ	تعداد	مبلغ	تعداد	
۱۳۶۵۰	۱۸۳۱	۵۳۱۶۳	۷۵۶۲	۱۳۹۰
۸۷۴۸	۱۳۶۶	۳۴۰۷۲	۳۸۱۹	۱۳۹۱
۱۲۷۹۳	۱۳۶۲	۵۷۲۲۰	۵۴۴۱	۱۳۹۲
۱۴۰۲۳	۹۵۹	۵۲۱۶۴	۳۸۵۶	۱۳۹۳
۲۶۵۷۵	۱۲۳۱	۵۷۷۷۳	۳۲۷۹	۱۳۹۴
۲۳۰۲۳	۱۰۹۸	۶۲۴۵۱	۳۴۲۷	۱۳۹۵

۱۲-۷ - خدمات ارائه شده به مددجویان توسط کمیته امداد امام خمینی و مبلغ پرداخت شده (ادامه)
(میلیون ریال)

سایر کمک ها پرداختی به مددجویان از محل تسهیلات بانکی ^(۱)	خدمات فرهنگی و آموزشی					سال
	مبلغ	افراد شرکت کننده در اردوهای تربیت فرهنگی	افراد شرکت کننده در آموزش های مهارت زندگی	استفاده کنندگان از خدمات تحصیلی و فرهنگی		
				دانشجو	دانش آموز	
۱۳۳۶۰	۸۰۱۰	۱۸۶۳	۸۵۶۲	۹۴۸	۴۷۵۱	۱۳۹۰
۵۸۵۰	۹۳۵۳	۲۷۷۴	۸۶۵۸	۱۰۵۸	۴۶۱۶	۱۳۹۱
۱۶۷۶۰۲	۱۴۱۷۱	۳۳۹۹	۴۶۸۵	۹۷۲	۴۲۷۲	۱۳۹۲
۱۵۱۴۳۸	۱۶۸۴۴	۳۳۱۱	۵۵۱۳	۱۱۸۱	۴۰۶۷	۱۳۹۳
۰۰۰	۲۵۶۵۳	۵۱۵۷	۱۰۶۶۷	۱۱۰۵	۴۴۶۳	۱۳۹۴
۱۰۱۱۰۵	۲۸۴۵۳	۳۵۰۵	۱۱۰۳۱	۸۷۰	۳۹۶۰	۱۳۹۵

۱- شامل وام های کارگشایی، وام های بهسازی و نوسازی مسکن روستایی و وام اشتغال از محل تسهیلات بانکی می باشد.

مأخذ - کمیته امداد امام خمینی استان قم

۸-۱۲- درآمدهای اختصاصی و وجوهات امانی کمیته امداد امام خمینی (میلیون ریال)

سال	جمع درآمدهای اختصاصی و وجوهات امانی	درآمدهای اختصاصی			وجوهات امانی	
		جمع	درآمدهای محلی	کمک های مردمی و صدقات	جمع	زکات سایر ^(۱)
۱۳۹۰	۱۲۹۵۰۷	۵۰۳۱۲	۴۴۰۴	۴۵۹۰۸	۷۹۱۹۵	۷۷۸۹۵
۱۳۹۱	۱۳۹۵۹۹	۵۸۳۴۸	۸۴۴	۵۷۵۰۴	۸۱۲۵۱	۷۸۴۵۱
۱۳۹۲	۱۹۹۸۰۹	۷۶۸۱۹	۰۰۰	۷۶۸۱۹	۱۲۲۹۹۰	۱۰۹۴۱۹
۱۳۹۳	۲۴۵۲۸۸	۸۸۱۴۸	۰۰۰	۸۸۱۴۸	۱۵۷۱۴۰	۱۳۴۲۹۰
۱۳۹۴	۲۷۳۵۰۸	۱۰۴۹۷۹	۰۰۰	۱۰۴۹۷۹	۱۶۸۵۲۹	۱۵۶۱۰۰
۱۳۹۵	۲۸۴۵۴۶	۱۰۳۴۳۷	۰۰۰	۱۰۳۴۳۷	۱۸۱۱۰۹	۱۷۲۵۹۰

۱- شامل کمک به ایتمام، کمک حوادث و ساختمان زلزله زدگان، درآمد جشن های نیکوکاری و عاطفه ها، کفاره ها، سهم السادات و ... می باشد.
 مأخذ - کمیته امداد امام خمینی استان قم

۱۲-۹- تعداد افراد خانوارهای شاهد تحت پوشش بنیاد شهید و امور ایثارگران

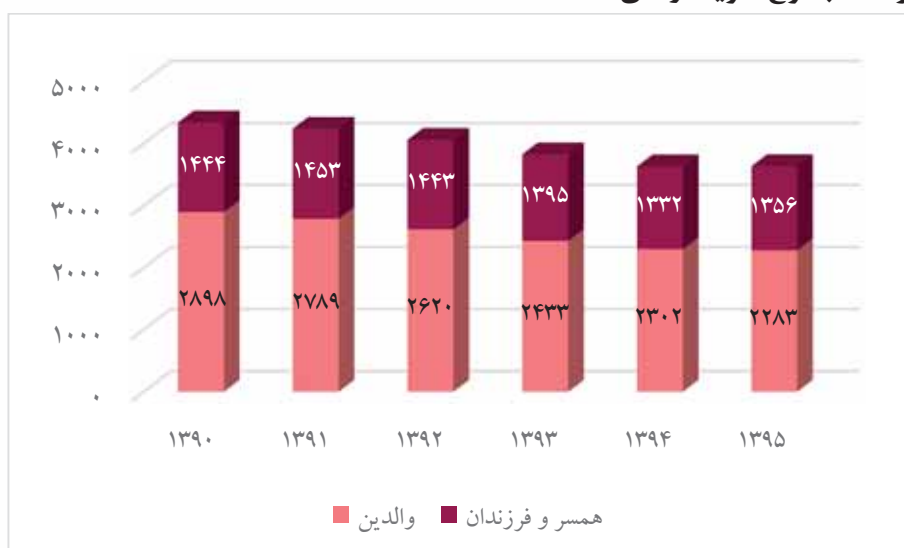
بر حسب نوع خویشاوندی

سال	جمع	والدین	همسر و فرزندان
۱۳۹۰	۴۳۴۲	۲۸۹۸	۱۴۴۴
۱۳۹۱	۴۲۴۲	۲۷۸۹	۱۴۵۳
۱۳۹۲	۴۰۶۳	۲۶۲۰	۱۴۴۳
۱۳۹۳	۳۸۲۸	۲۴۳۳	۱۳۹۵
۱۳۹۴	۳۶۳۴	۲۳۰۲	۱۳۳۲
۱۳۹۵	۳۶۳۹	۲۲۸۳	۱۳۵۶

مأخذ - بنیاد شهید و امور ایثارگران استان قم

۱۲-۴- تعداد افراد خانوارهای شاهد تحت پوشش بنیاد شهید و امور ایثارگران

بر حسب نوع خویشاوندی



منبع: جدول ۱۲-۹

۱۰-۱۲- تعداد خانوارهای شاهد حقوق و مستمری بگیری تحت پوشش بنیاد شهید و امور ایثارگران و مبلغ پرداختی به آنان (میلیون ریال)

سال	جمع		حقوق بگیر		مستمری بگیر	
	تعداد	مبلغ	تعداد	مبلغ	تعداد	مبلغ
۱۳۹۳	۵۵۲۱	۵۳۲۴۵۷	۴۵۲۳	۳۰۰۰۰۶	۹۹۸	۲۳۲۴۵۱
۱۳۹۴	۵۳۱۷	۶۳۳۵۴۳	۴۴۰۹	۳۲۸۹۸۸	۹۰۸	۳۰۴۵۵۵
۱۳۹۵	۵۳۱۷	۷۰۱۳۰۰	۴۳۸۵	۳۳۵۶۳۵	۹۳۲	۳۶۵۶۶۵

مأخذ - بنیاد شهید و امور ایثارگران استان قم

۱۱-۱۲- خدمات ارائه شده به خانوارهای شاهد، جانبازان و آزادگان تحت پوشش بنیاد شهید و امور ایثارگران و مبلغ پرداخت شده (میلیون ریال)

سال	حرفه آموزی و اشتغال		خدمات درمانی ^(۱)		خدمات آموزشی	
	تعداد	مبلغ	تعداد	مبلغ	تعداد	مبلغ
۱۳۹۰	۶۳۲	۵۸۰۲۰	۲۹۲۰۰	۲۴۰۰۰	۹۱۰۰	۱۵۳۰۰
۱۳۹۱	۵۶	۹۰۰	۱۹۴۷۰	۹۳۲۴	۲۱۷۸	۱۲۶۸۳
۱۳۹۲	۱۲۳	۸۹۵۶	۲۹۸۲۰	۱۴۲۳۰	۴۲۲۱	۱۷۸۹۳
۱۳۹۳	۲۵۷	۹۶۲۴	۲۳۱۵۴	۱۲۵۴۸	۵۲۱۴	۱۹۵۷۸
۱۳۹۴	۳۰۲	۱۱۰۰۰	۳۰۱۲۳	۱۹۸۷۶	۵۴۵۴	۲۳۴۳۲
۱۳۹۵	۳۳۵	۱۳۵۰۰	۳۱۲۲۰	۲۳۳۲۳	۵۴۹۰	۲۴۱۲۰

۱۱-۱۲- خدمات ارائه شده به خانوارهای شاهد، جانبازان و آزادگان تحت پوشش بنیاد شهید و امور ایثارگران و مبلغ پرداخت شده (ادامه) (میلیون ریال)

کمک‌های مربوط به سایر موارد ^(۲)	کمک هزینه ازدواج		مسکن		خدمات فرهنگی		سال
	مبلغ	تعداد	مبلغ	تعداد	هزینه	مورد	
۲۲۵۰	۵۸۰۰۰	۵۹۵	۳۳۰۰	۷۹۰	۱۶۹۹۰	۳۹۲۴۰	۱۳۹۰
۰	۹۹۵	۸۳	۱۷۶۰	۱۹	۲۲۳۲	۴۰۵۳	۱۳۹۱
۱۵۰۰	۱۲۵۰	۹۶	۳۳۷۸	۵۶۰	۲۹۳۰	۴۸۱۱	۱۳۹۲
۱۷۵۲	۱۳۴۵	۱۰۲	۴۵۲۱۷	۶۵۴	۳۳۲۵۷	۵۲۱۴	۱۳۹۳
۱۸۱۲	۱۴۳۲	۱۲۳	۵۱۷۸۹	۷۱۰	۳۵۱۲۳	۵۳۲۳	۱۳۹۴
۱۹۰۰	۱۵۱۰	۱۷۰	۵۲۹۰۰	۷۹۰	۳۶۰۰۰	۵۳۷۳	۱۳۹۵

۱- خدمات درمانی شامل امور مربوط به تامین سلامت، بیمه درمانی همگانی و مکمل ایثارگران و ... می باشد.

۲- شامل کمک‌های نقدی و غیر نقدی مربوط به برگزاری مراسم، مددکاری و ... است.

مأخذ - بنیاد شهید و امور ایثارگران استان قم

۱۲-۱۲- تعداد جانبازان تحت پوشش بنیاد شهید و امور ایثارگران بر حسب درصد جانبازی در پایان اسفند

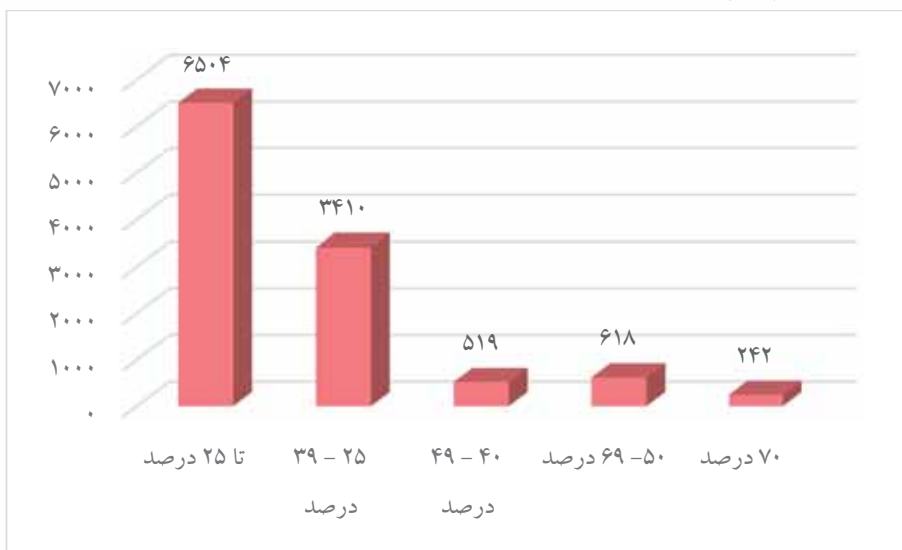
سال	جمع ^(۱)	تا ۲۵ درصد	۲۵ - ۳۹ درصد	۴۰ - ۴۹ درصد	۵۰ - ۶۹ درصد	۷۰ درصد
۱۳۹۰	۱۱۱۴۷	۶۴۱۲
۱۳۹۱	۱۱۲۳۳	۶۴۵۰
۱۳۹۲	۱۱۳۲۲	۶۴۹۳
۱۳۹۳	۱۱۳۲۵	۶۴۷۹	۳۴۲۱	۵۲۴	۶۲۳	۲۴۴
۱۳۹۴	۱۱۲۸۷	۶۴۸۸	۳۴۱۴	۵۲۱	۶۲۱	۲۴۳
۱۳۹۵	۱۱۲۹۳	۶۵۰۴	۳۴۱۰	۵۱۹	۶۱۸	۲۴۲

۱- اختلاف سرجمع با اجزا مربوط به افرادی است که تعیین درصد جانبازی نشده اند.

مأخذ - بنیاد شهید و امور ایثارگران استان قم



۵-۱۲- تعداد جانبازان تحت پوشش بنیاد شهید و امور ایثارگران بر حسب درصد جانبازی در پایان اسفند ۱۳۹۵



منبع: جدول ۱۲-۱۲

۱۳-۱۲- تعداد جانبازان حقوق و مستمری بگیر تحت پوشش بنیاد شهید و امور ایثارگران و مبلغ پرداختی به آنان (میلیون ریال)

سال	جمع مبالغ پرداختی	حالت اشتغال		مستمری		مبلغ کمک معیشت	حق پرستاری		سایر پرداختی‌ها (۱)
		تعداد	مبلغ	تعداد	مبلغ		تعداد	مبلغ	
۱۳۹۳	۷۷۰۲	۷۲۴	۱۹۸۴	۰۰۰	۰۰۰	۵۶۸	۳۲۵۴	۳۶۵۰	۱۵۰۰
۱۳۹۴	۲۱۵۷۱	۷۳۲	۲۲۱۳	۱۵۰۰	۱۳۵۰۰	۵۹۰	۳۲۷۶	۳۷۴۵	۱۵۲۳
۱۳۹۵	۲۲۰۴۱	۷۵۱	۲۲۱۳	۱۵۱۰	۱۳۸۰۰	۵۹۶	۳۲۸۰	۳۸۸۲	۱۵۵۰

۱- شامل کمک هزینه تحصیلی، ازدواج، معاش، عیدی، تلفن و... است.
 مأخذ- بنیاد شهید و امور ایثارگران استان قم

۱۴-۱۲- فعالیتهای جمعیت هلال احمر ایران در حوزه امداد و نجات^(۱)

سیل		زلزله		سال
تعداد مجروحین و مصدومین (نفر)	تعداد حادثه (مورد)	تعداد مجروحین و مصدومین (نفر)	تعداد حادثه (مورد)	
۰۰۰	۰۰۰	۰۰۰	۰۰۰	۱۳۹۰
۰۰۰	۰۰۰	۰۰۰	۱	۱۳۹۱
۰۰۰	۰۰۰	۰۰۰	۰۰۰	۱۳۹۲
۰۰۰	۰۰۰	۰۰۰	۰۰۰	۱۳۹۳
۱۶	۱	۰	۱	۱۳۹۴
۰	۰	۰	۰	۱۳۹۵

ادامه...

سایر حوادث ^(۲)		سال
تعداد مجروحین و مصدومین (نفر)	تعداد حادثه (مورد)	
۵۵۸	۱۱۱	۱۳۹۰
۶۴۴	۱۱۲	۱۳۹۱
۴۳۹	۸۸	۱۳۹۲
۴۱۶	۱۱۸	۱۳۹۳
۵۷۳	۲۲۸	۱۳۹۴
۵۲۳	۲۰۳	۱۳۹۵

- ۱- آمارهای ارائه شده فقط مربوط حوادثی می باشد که جمعیت هلال احمر در آنها شرکت نموده است
 ۲- شامل رانش زمین، ریزش کوه، خشکسالی، صاعقه، طوفان شن، گردباد و تصادفات جاده‌ای می‌باشد.
 مأخذ - جمعیت هلال احمر استان قم



۱۵-۱۲- تعداد اعضاء، داوطلبان و امدادگران جمعیت هلال احمر

سال	اعضاء شاخه‌های جوانان			اعضاء		
	زن و مرد	زن	مرد	زن و مرد	زن	مرد
۱۳۹۰	۷۰۲۹	۳۸۳۴	۳۱۹۵	۱۸۸	۱۰۵	۸۳
۱۳۹۱	۱۴۰۱۰	۸۶۳۲	۵۳۷۸	۲۲۷	۱۱۲	۱۱۵
۱۳۹۲	۱۶۶۴۲	۸۸۰۴	۷۸۳۸	۱۴۲	۵۲	۹۰
۱۳۹۳	۱۳۵۶۷	۷۵۸۵	۵۹۸۲	۱۱۰	۵۵	۵۵
۱۳۹۴	۱۸۱۲۰	۱۱۶۲۶	۶۴۹۴	۱۰۴	۳۳	۷۱
۱۳۹۵	۱۶۶۲۷ ^(۱)	۴۲۱۸	۲۴۰۹	۱۲۶	۷۳	۵۳

ادامه...

سال	داوطلبان			امدادگران		
	زن و مرد	زن	مرد	زن و مرد	زن	مرد
۱۳۹۰	۹۰۷	۴۶۹	۴۳۸	۵۹۸	۲۷۸	۳۲۰
۱۳۹۱	۷۵۳	۳۶۲	۳۹۱	۶۵۴	۳۱۲	۳۴۲
۱۳۹۲	۱۰۶۳	۳۷۴	۶۸۹	۷۳۹	۳۴۱	۳۹۸
۱۳۹۳	۹۰۴	۴۵۷	۴۴۷	۸۰۵	۳۸۷	۴۱۸
۱۳۹۴	۲۹۳۹ ^(۲)	۴۰۰	۲۵۳۹	۱۰۴۹	۵۵۰	۴۹۹
۱۳۹۵	۱۰۴۱ ^(۳)	۳۰۶	۷۳۵	۱۱۸۰	۶۵۳	۵۲۷

۱- علت اختلاف با سال های گذشته خروج داوطلبان از سن مربوط به جوانان می باشد.

۲- علت اختلاف با سال های گذشته افزایش خانه های داوطلبی در سطح مساجد و روستاها می باشد.

۳- مانند سال گذشته خانه های داوطلبی در سطح مساجد و روستا نبوده و به حالت سال های قبل برگشته

مأخذ - جمعیت هلال احمر استان قم



۱۶-۱۲- آموزش همگانی برگزار شده و تعداد آموزش گیرندگان جمعیت هلال

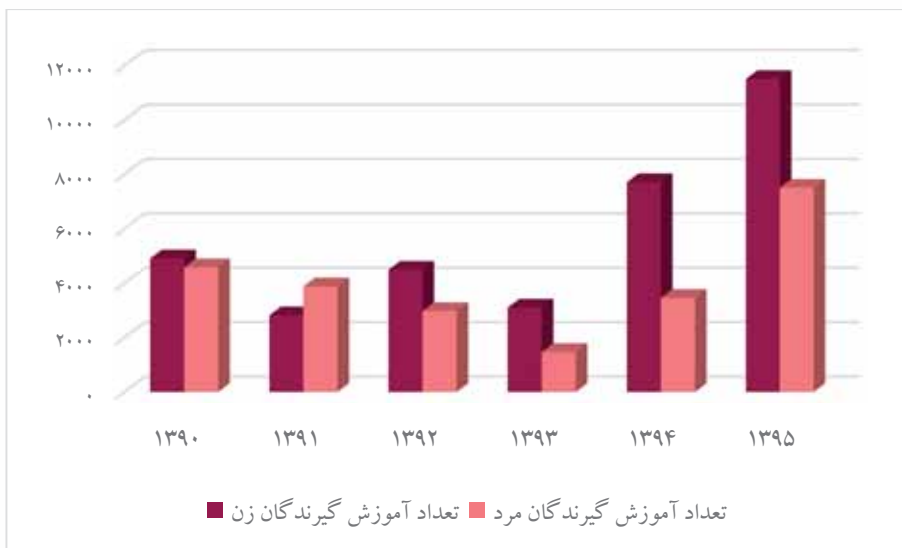
احمر

تعداد آموزش گیرندگان			تعداد دوره های آموزشی برگزار شده ^(۱)	سال
مرد	زن	زن و مرد		
۴۵۷۳	۴۹۰۳	۹۴۷۶	۳۵۱	۱۳۹۰
۳۸۷۷	۲۸۱۱	۶۶۰۸	۳۰۰	۱۳۹۱
۲۹۷۰	۴۴۸۴	۷۴۵۴	۲۸۴	۱۳۹۲
۱۴۶۴	۳۰۹۵	۵۵۵۹	۲۰۲	۱۳۹۳
۳۴۵۲	۷۷۰۶	۱۱۱۵۸	۴۵۲	۱۳۹۴
۷۵۰۲	۱۱۵۰۱	۱۹۰۰۳	۴۶۶	۱۳۹۵

۱- دوره های آموزشی شامل دوره کمک های اولیه ۳۵ ساعته برای هر نفر می باشد.

مأخذ - جمعیت هلال احمر استان قم

۶-۱۲- تعداد آموزش گیرندگان جمعیت هلال احمر به تفکیک زن و مرد



مبنا: جدول ۱۶-۱۲



۱۲-۱۷- کارگاه‌های تحت پوشش اداره کل تأمین اجتماعی در پایان اسفند بر

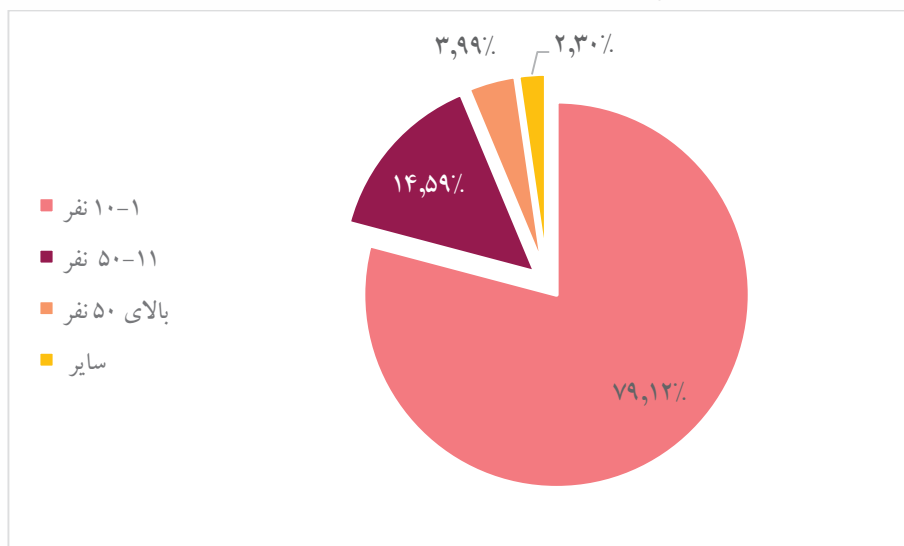
حسب طبقات کارکن

سال	جمع	۱۰-۱ نفر	۵۰-۱۱ نفر	بالای ۵۰ نفر	سایر ^(۱)
۱۳۹۱	۱۳۸۶۵	۱۲۳۹۰	۱۱۳۲	۳۴۳	۰۰۰
۱۳۹۲	۱۴۲۹۱	۱۲۶۹۹	۱۲۳۹	۳۵۳	۰۰۰
۱۳۹۳	۱۵۰۴۲	۱۲۵۶۷	۱۹۲۵	۵۵۰	۰۰۰
۱۳۹۴	۱۳۳۲۳	۱۰۹۸۳	۱۸۲۱	۵۱۹	۰۰۰
۱۳۹۵	۱۲۶۷۱	۱۰۰۲۵	۱۸۴۹	۵۰۶	۲۹۱

۱- شامل پیمانکاری دارای قرارداد فعال می باشد.
مأخذ- اداره کل تأمین اجتماعی استان قم

۱۲-۷- سهم کارگاه‌های تحت پوشش اداره کل تأمین اجتماعی در پایان اسفند

بر حسب طبقات کارکن



مبنا: جدول ۱۲-۱۷

۱۸-۱۲- تعداد افراد تحت پوشش اداره کل تامین اجتماعی

سال	جمع کل	بیمه شدگان			مستمری بگیران		
		جمع	اصلي	تبعی	جمع	اصلي	تبعی
۱۳۹۰	۵۸۵۹۵۷	۵۳۴۷۶۹	۱۸۳۶۴۹	۳۵۱۲۳۴	۵۱۱۸۸	۲۵۳۹۶	
۱۳۹۱	۶۵۶۶۷۸	۶۰۰۳۴۹	۲۰۳۹۲۸	۳۹۶۴۲۳	۵۶۳۲۹	۲۷۲۴۴	
۱۳۹۲	۶۹۱۴۴۹	۶۳۲۴۷۳	۲۱۵۴۰۳	۴۱۷۰۷۰	۵۸۹۷۶	۲۷۵۷۹	
۱۳۹۳	۷۰۷۲۴۷	۶۴۳۱۷۷	۲۲۰۷۹۹	۴۲۲۳۷۸	۶۴۰۷۰	۲۹۷۰۴	
۱۳۹۴	۷۲۰۲۹۳	۶۵۱۳۹۹	۲۲۵۹۲۰	۴۲۵۴۷۹	۶۸۸۹۴	۳۱۲۷۹	
۱۳۹۵	۷۲۴۱۲۷	۶۴۹۶۲۱	۲۲۶۶۸۳	۴۲۳۱۳۸	۷۴۵۰۶	۳۳۵۰۷	

مأخذ - اداره کل تامین اجتماعی استان قم

۸-۱۲- تعداد کل افراد تحت پوشش اداره کل تامین اجتماعی



منبع: جدول ۱۸-۱۲



۱۲-۱۹- بیمه‌شدگان اصلی تحت پوشش اداره کل تأمین اجتماعی برحسب نوع

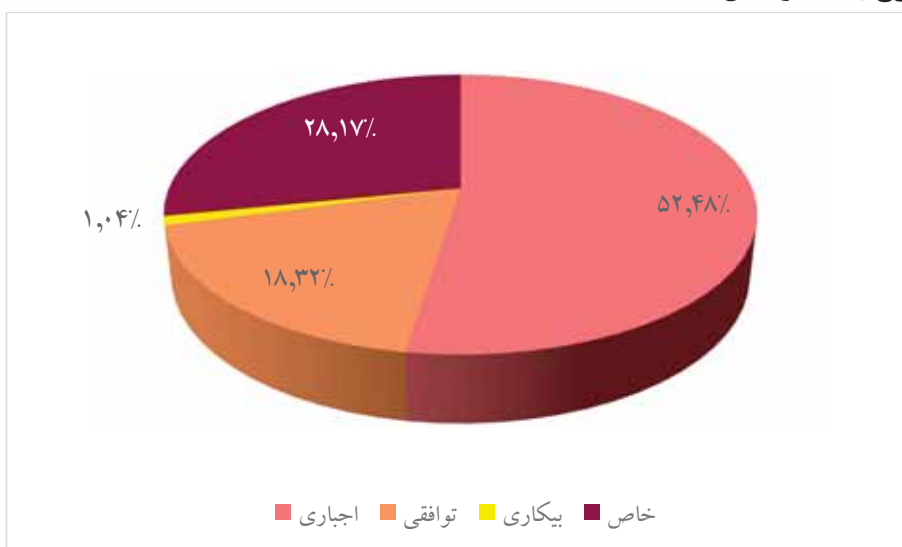
بیمه

سال	جمع	اجباری	توافقی	بیکاری	خاص ^(۱)
۱۳۹۰	۱۸۳۶۴۹	۱۰۵۳۰۱	۳۵۱۸۴	۱۶۶۷	۴۱۴۹۷
۱۳۹۱	۲۰۳۹۲۸	۱۰۸۶۰۷	۳۹۰۰۰	۲۰۰۴	۵۴۳۱۷
۱۳۹۲	۲۱۵۴۰۳	۱۱۲۰۱۹	۳۹۴۵۵	۱۵۵۰	۶۲۳۷۹
۱۳۹۳	۲۲۰۷۹۹	۱۱۴۹۴۷	۴۰۵۰۴	۱۲۴۰	۶۴۱۰۸
۱۳۹۴	۲۲۵۹۲۰	۱۱۷۲۷۸	۴۲۲۶۴	۲۱۰۳	۶۴۲۷۵
۱۳۹۵	۲۲۶۷۳۵	۱۱۸۸۴۷	۴۱۴۹۰	۲۳۴۷	۶۴۰۵۱

۱- شامل بیمه‌شدگان حرف و مشاغل آزاد، بافندگان، رانندگان، اختیاری، کارگران ساختمانی، زنبورداران، کارفرمایان صنفی کم درآمد، باربران و خادمین ثابت مساجد می باشد.
مأخذ - اداره کل تأمین اجتماعی استان قم

۱۲-۹- سهم بیمه‌شدگان اصلی تحت پوشش اداره کل تأمین اجتماعی برحسب

نوع بیمه در سال ۱۳۹۵



منبع: جدول ۱۲-۱۹

۲۰-۱۲- بیمه شدگان خاص تحت پوشش اداره کل تأمین اجتماعی برحسب نوع

بیمه

سال	جمع	حرف و مشاغل آزاد	بافندگان	رانندگان	اختیاری	کارگران ساختمانی	سایر (۱)
۱۳۹۰	۴۱۴۹۷	۱۱۳۳۰	۷۱۰۹	۱۲۹۸۸	۶۰۰۴	۳۹۵۲	۱۱۴
۱۳۹۱	۵۴۳۱۷	۱۴۳۸۶	۹۴۴۸	۱۵۶۷۵	۷۵۲۴	۷۲۶۷	۳۷
۱۳۹۲	۶۲۳۷۹	۱۴۱۵۹	۱۱۷۰۸	۱۶۸۸۱	۸۳۰۳	۱۱۳۰۳	۲۵
۱۳۹۳	۶۴۱۰۸	۱۳۸۵۶	۱۱۳۶۴	۱۷۴۵۱	۸۵۷۰	۱۲۴۴۷	۴۲۰
۱۳۹۴	۶۴۲۷۵	۱۴۲۱۱	۸۵۵۵	۱۶۰۶۱	۸۵۷۲	۱۶۱۳۷	۷۳۹
۱۳۹۵	۶۴۰۵۱	۱۴۲۵۰	۷۱۱۱	۱۴۸۱۸	۸۹۱۶	۱۸۱۲۱	۸۳۵

۱- شامل بیمه شدگان زنبورداران و کارفرمایان صنفی کم درآمد، باربران و خادمین ثابت مساجد می باشد.
مأخذ - اداره کل تأمین اجتماعی استان قم

۲۱-۱۲- کمک‌های نقدی و غرامت پرداخت شده به بیمه شدگان تحت پوشش اداره کل تأمین اجتماعی (میلیون ریال)

سال	جمع		کمک هزینه ازدواج		غرامت دستمزد ایام بارداری	
	تعداد	مبلغ	تعداد	مبلغ	تعداد	مبلغ
۱۳۹۰	۲۰۵۳۸	۶۰۰۹۳	۹۹۳	۳۵۵۰	۱۰۸۱	۵۸۳۲
۱۳۹۱	۱۶۷۱۱	۶۷۴۳۴	۹۳۴	۴۷۸۱	۱۴۰۷	۹۲۲۷
۱۳۹۲	۱۹۶۴۳	۸۵۶۳۴	۱۱۶۶	۵۹۸۷	۲۰۵۶	۱۲۰۲۵
۱۳۹۳	۱۳۰۷۸	۱۰۸۷۸۱	۱۱۴۰	۷۷۷۳	۲۴۶۸	۱۶۹۳۳
۱۳۹۴	۲۵۲۸۸	۲۶۶۰۸۸	۱۰۱۳	۱۰۳۴۸	۲۹۳۶	۲۳۱۷۸
۱۳۹۵	۲۴۶۵۲	۱۵۵۳۳۳	۱۳۵۵	۱۴۴۳۰	۳۴۲۹	۲۵۴۰۹

۲۱-۱۲- کمک‌های نقدی و غرامت پرداخت شده به بیمه شدگان تحت پوشش اداره کل تأمین اجتماعی (ادامه)
(میلیون ریال)

غرامت دستمزد ایام بیماری				غرامت نقص عضو		سال
ناشی از موارد دیگر		ناشی از کار		مبلغ	تعداد	
مبلغ	تعداد	مبلغ	تعداد			
۲۲۵۹۴	۹۹۵۸	۹۹۳	۳۲۹	۲۷۶	۱۲	۱۳۹۰
۲۸۹۵۵	۸۸۹۹	۱۷۹۱	۳۹۶	۳۱۸	۳	۱۳۹۱
۳۴۶۸۷	۱۰۷۷۰	۱۹۵۶	۴۵۸	۳۰۰	۱۶	۱۳۹۲
۴۱۲۶۴	۱۱۰۷۷	۲۴۱۴	۴۲۲	۵۲۹	۱۴	۱۳۹۳
۴۸۴۴۷	۱۱۶۹۸	۲۷۹۵	۵۶۳	۴۸۰	۱۶	۱۳۹۴
۵۴۳۶۹	۹۸۴۶	۴۳۱۴	۶۱۳	۵۵۷	۱۹	۱۳۹۵

ادامه...

کمک‌های نقدی مربوط به سایر موارد ^(۱)		پروتز و اورتز		هزینه‌های کفن و دفن		هزینه‌های سفر و اقامت همراه بیمار		سال
مبلغ	تعداد	مبلغ	تعداد	مبلغ	تعداد	مبلغ	تعداد	
۲۳۸۲۰	۰۰۰	۱۵۰۴	۷۳۲۷	۱۳۳۶	۳۶۹	۱۸۸	۴۶۹	۱۳۹۰
۱۹۳۳۲	۰۰۰	۱۲۱۰	۴۴۰۱	۱۷۰۶	۳۷۳	۱۱۴	۲۹۸	۱۳۹۱
۲۷۴۱۷	۰۰۰	۹۴۵	۴۲۶۹	۲۱۹۳	۴۵۵	۱۲۴	۴۵۳	۱۳۹۲
۳۱۶۴۶	۰۰۰	۴۹۱۴	۸۶۴۳	۳۱۹۶	۵۶۶	۱۱۲	۲۶۱	۱۳۹۳
۱۷۰۷۷۵	۰۰۰	۶۳۵۵	۸۴۶۰	۳۵۶۶	۴۴۱	۱۴۴	۱۶۱	۱۳۹۴
۴۵۴۳۱	۰۰۰	۶۱۲۲	۸۷۵۹	۴۵۶۱	۴۷۸	۱۴۰	۱۵۳	۱۳۹۵

۱- شامل تعدیل سنواتی غرامت دستمزد، تعدیل سنواتی کمک‌ها و ... بدون احتساب بیمه بیکاری می باشد.
مأخذ - اداره کل تأمین اجتماعی استان قم

۲۲-۱۲- تعداد مستمری‌بگیران تحت پوشش اداره کل تأمین اجتماعی و مبلغ پرداختی به آنان (میلیون ریال)

سال	جمع		بازنشستگان	
	تعداد	مبلغ	تعداد	مبلغ
۱۳۹۰	۲۵۹۷۲	۱۱۷۶۱۴۵	۱۲۸۶۶	۶۵۳۸۹۶
۱۳۹۱	۲۹۰۸۵	۱۵۶۹۱۸۱	۱۴۳۵۱	۸۶۹۳۴۶
۱۳۹۲	۳۱۳۹۷	۲۰۹۶۱۸۰	۱۵۵۱۲	۱۱۹۷۷۷۹
۱۳۹۳	۳۴۳۶۶	۲۸۲۸۶۸۷	۱۷۰۶۰	۱۶۴۳۰۰۲
۱۳۹۴	۳۷۶۱۵	۳۵۳۹۳۲۰	۱۸۷۴۰	۲۰۶۱۷۱۷
۱۳۹۵	۴۰۹۹۹	۴۳۸۰۳۹۹	۲۰۶۷۸	۲۵۸۱۱۳۸

ادامه...

سال	از کار افتادگان						سایر پرداختی‌ها (۲)
	ناشی از موارد دیگر		ناشی از کار (۱)		بازماندگان مستمری‌بگیر		
	تعداد	مبلغ	تعداد	مبلغ	تعداد	مبلغ	
۱۳۹۰	۴۰۳	۱۳۱۳۹	۱۲۲۲	۴۵۳۰۳	۱۱۳۰۱	۲۲۱۶۴۶	۲۴۲۱۶۱
۱۳۹۱	۴۲۴	۱۶۱۱۱	۱۲۷۳	۵۶۹۵۴	۱۳۰۳۷	۳۲۳۱۰۵	۳۰۳۶۶۵
۱۳۹۲	۴۳۷	۲۱۹۴۰	۱۳۷۱	۷۳۵۸۸	۱۴۰۷۷	۴۲۸۹۷۰	۳۷۳۹۰۳
۱۳۹۳	۴۵۴	۲۴۸۷۱	۱۴۵۷	۱۰۲۸۵۱	۱۵۳۹۵	۵۷۷۸۳۰	۴۸۰۱۳۳
۱۳۹۴	۴۵۷	۳۰۰۳۲	۱۵۳۵	۱۲۵۶۱۳	۱۶۸۸۳	۷۳۹۱۸۴	۵۸۲۷۷۴
۱۳۹۵	۴۶۵	۳۸۱۰۳	۱۶۶۷	۱۵۰۹۰۲	۱۸۱۸۹	۹۲۱۷۷۴	۸۲۳۴۸۲

۱- شامل حوادث جزئی ناشی از کار و کلی ناشی از کار می باشد.

۲- شامل هزینه اولاد، عائله‌مندی، عیدی، بن مستمری بگیران و ... است.

مأخذ - اداره کل تأمین اجتماعی استان قم



۲۳-۱۲- مراکز خدمات درمانی تامین اجتماعی

مراکز ملکی (درمان مستقیم)				سال
دی کلینیک	درمانگاه های عمومی و تخصصی	بیمارستان	جمع	
۱	۲	۰	۳	۱۳۹۰
۱	۲	۰	۳	۱۳۹۱
۱	۲	۱	۴	۱۳۹۲
۱	۲	۱	۴	۱۳۹۳
۱	۲	۱	۴	۱۳۹۴
۱	۲	۱	۴	۱۳۹۵

ادامه...

مراکز طرف قرارداد (درمان غیر مستقیم)						سال
سایر ^(۱)	مراکز بهداشتی و درمانی	دی کلینیک	درمانگاه های عمومی و تخصصی	بیمارستان	جمع	
۵۷۸	۳۰	۵	۳۵	۹	۶۵۷	۱۳۹۰
۵۷۷	۳۱	۵	۳۶	۹	۶۵۸	۱۳۹۱
۶۱۳	۳۱	۵	۳۹	۹	۶۹۷	۱۳۹۲
۶۱۰	۳۲	۵	۴۳	۹	۶۹۹	۱۳۹۳
۶۳۴	۳۲	۵	۵۰	۹	۷۳۰	۱۳۹۴
۶۶۴	۳۴	۵	۵۱	۹	۷۶۳	۱۳۹۵

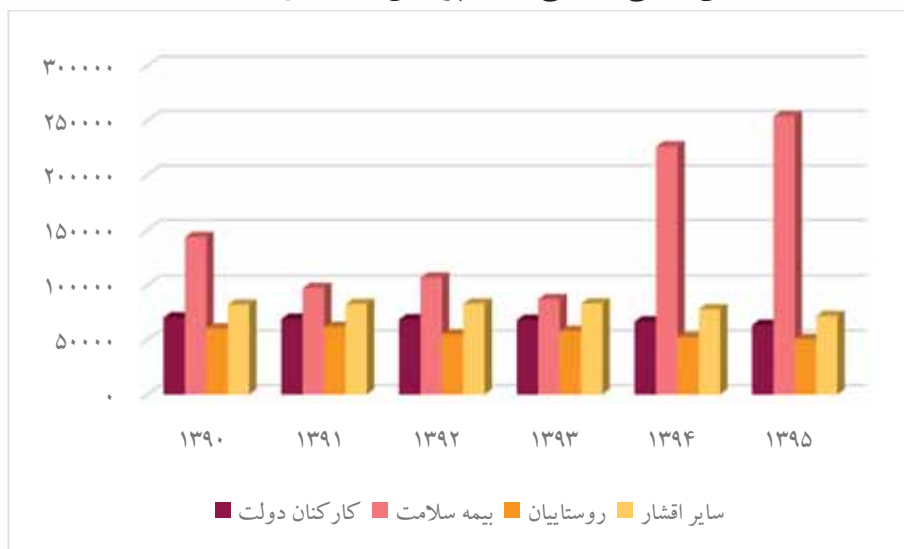
۱- شامل خدمات پاراکلینیکی مستقل و پزشکان و دندانپزشکان مستقل می باشد.
مأخذ - مدیریت درمان تامین اجتماعی استان قم

۱۲-۲۴- بیمه شدگان اصلی و تبعی تحت پوشش اداره کل بیمه سلامت^(۱)

سال	جمع	کارکنان دولت	بیمه سلامت	روستاییان	سایر اقشار
۱۳۹۰	۳۵۶۷۰۳	۷۰۳۹۴	۱۴۳۸۲۶	۶۰۳۵۳	۸۲۱۳۰
۱۳۹۱	۳۱۰۸۶۵	۶۹۱۲۰	۹۷۳۷۶	۶۱۶۹۵	۸۲۶۷۴
۱۳۹۲	۳۱۳۲۶۸	۶۸۶۳۳	۱۰۶۷۹۲	۵۴۸۷۴	۸۲۹۶۹
۱۳۹۳	۲۹۶۱۵۵	۶۸۰۶۸	۸۷۰۶۳	۵۷۹۷۰	۸۳۰۵۴
۱۳۹۴	۴۲۲۸۵۸ ^(۲)	۶۶۶۰۱	۲۲۶۰۴۵	۵۲۳۰۷	۷۷۹۰۵
۱۳۹۵	۴۳۹۸۳۸ ^(۳)	۶۳۵۹۲	۲۵۳۶۲۹	۵۰۵۹۶	۷۱۷۸۰

- ۱- از تاریخ ۹۱/۷/۱ سازمان بیمه خدمات درمانی به بیمه سلامت تغییر نام پیدا کرده است.
 - ۲- از بیمه شدگان فوق ۹۴۲۲ مورد مربوط به اتباع بیگانه می باشد.
 - ۳- از بیمه شدگان فوق ۲۴۱ مورد مربوط به اتباع بیگانه می باشد، که در جمع لحاظ شده است.
- مأخذ - اداره کل بیمه سلامت استان قم

۱۲-۱۰- بیمه شدگان اصلی و تبعی تحت پوشش اداره کل بیمه سلامت



منبع: جدول ۱۲-۲۴



۲۵-۱۲- تعداد بیمه شدگان (اصلی و تبعی) صندوق بیمه اجتماعی کشاورزان، روستائیان و عشایر^(۱)

مستمری بگیران ^(۲)	بیمه شدگان								سال	
	افراد تحت پوشش سازمان بهزیستی		افراد تحت پوشش کمیته امداد		کشاورزان، روستائیان و عشایر		جمع			
	اصلي	تبعي	اصلي	تبعي	اصلي	تبعي	اصلي	تبعي		
۲۹۶	۱۴۸	۴۰۲	۲۰۱	۱۴۳۸	۷۱۹	۱۲۸۸۶	۶۴۴۳	۱۴۷۲۶	۷۳۶۳	۱۳۹۳
۳۷۲	۱۸۶	۴۰۲	۲۰۱	۱۴۳۸	۷۱۹	۱۴۰۱۷	۶۸۹۳	۱۵۸۵۷	۷۸۱۳	۱۳۹۴
۶۸۶	۳۶۳	۳۷۸	۱۸۹	۱۴۴۴	۷۲۱	۱۴۶۱۲	۷۳۰۷	۱۶۴۳۴	۸۲۱۷	۱۳۹۵

۱- با توجه به اینکه نمایندگی صندوق در استان قم از سال ۹۳ شروع بکار نموده، لذا اطلاعات تفکیکی استان قم قبل از سال ۹۳ وجود ندارد

۲- مستمری بگیران جزء بیمه شدگان نمی باشند.

مأخذ- نمایندگی صندوق بیمه اجتماعی کشاورزان و روستائیان استان قم

۲۶-۱۲- حقوق بگیران و مشترکان صندوق بازنشستگی در سال

حقوق بگیران			جمع	سال
وراث وظیفه بگیر	بازنشستگان و شاغلان فوت شده	بازنشستگان و ازکارافتادگان		
۴۱	۷۰	۳۰۰	۴۱۱	۱۳۹۰
۴۰	۷۰	۵۰۵	۶۱۵	۱۳۹۱
۳۴	۹۹	۴۴۱	۵۷۴	۱۳۹۲
۲۷	۷۶	۵۴۹	۶۵۲	۱۳۹۳
۴۴	۱۰۱	۴۸۷	۶۳۲	۱۳۹۴
۹۰	۸۷	۶۹۸	۸۷۵	۱۳۹۵

مأخذ- صندوق بازنشستگی استان قم

۱۲-۲۷- حقوق بگیران صندوق بازنشستگی بر حسب نوع آن و جنسیت

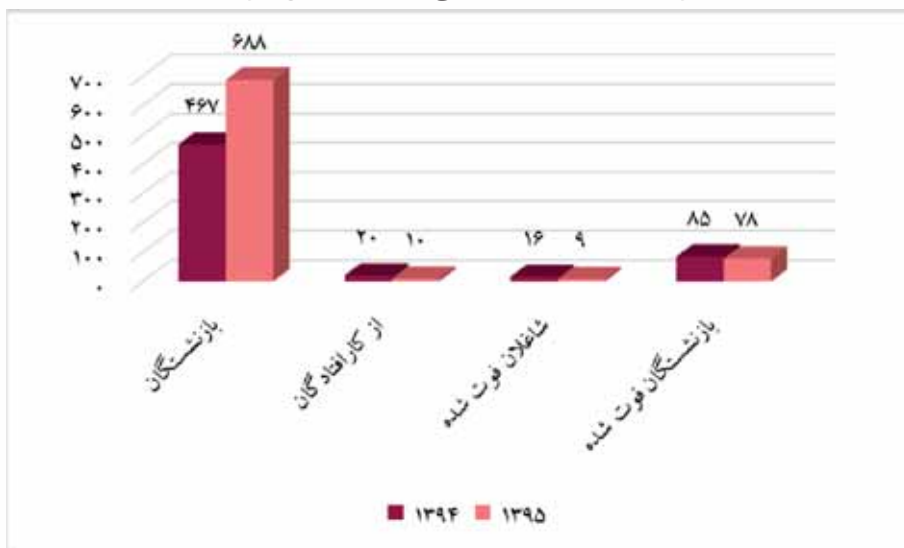
از کار افتادگان			بازنشستگان			جمع کل	سال
مرد	زن	زن و مرد	مرد	زن	زن و مرد		
۷	۱۳	۲۰	۳۰۷	۱۶۰	۴۶۷	۵۸۸	۱۳۹۴
۲	۸	۱۰	۴۲۶	۲۶۲	۶۸۸	۷۸۵	۱۳۹۵

ادامه...

بازنشستگان فوت شده			شاغلان فوت شده			سال
مرد	زن	زن و مرد	مرد	زن	زن و مرد	
۸۰	۵	۸۵	۱۰	۶	۱۶	۱۳۹۴
۷۵	۳	۷۸	۸	۱	۹	۱۳۹۵

مأخذ- صندوق بازنشستگی استان قم

۱۲-۱۱- حقوق بگیران صندوق بازنشستگی بر حسب نوع آن



مبنا: جدول ۱۲-۲۷







۱۳



آموزش



تعاریف و مفاهیم

باسواد: کسانی که می‌توانند به فارسی و یا به هر زبان دیگر کلمات ساده ای را بخوانند و بنویسند خواه مدرک رسمی داشته یا نداشته باشند.

کارکنان آموزشی، دفتری و اداری (شاغل در وزارت آموزش و پرورش): کارکنان آموزشی شامل معلم و معلم ورزش است و کارکنان دفتری و اداری شامل متصدی آزمایشگاه و کارگاه، مراقب بهداشت، مربی پرورشی، مدیر، ناظم یا معاون، کتابدار، کارمند اداری و دفتردار می باشد.

تحصیل: منظور از تحصیل اشتغال به تحصیل طبق برنامه های رسمی آموزشی ایران یا کشورهای خارجی است. بنابراین، آموزش در دوره های آموزشی غیررسمی (مانند آموزش زبان در آموزشگاه های خصوصی یا نزد معلم خصوصی) تحصیل به حساب نیامده است. **آموزش استثنایی:** مخصوص آن دسته از اطفال و نوجوانانی است که دارای عقب ماندگی ذهنی و یا جسمی، معلولیت و اختلال در یادگیری بوده و یا ناسازگار باشند و شامل دوره ی آمادگی، ابتدایی، راهنمایی *تحصیلی، آموزش متوسطه و آموزش فنی و حرفه ای می باشد.

دوره پیش دانشگاهی: مدت این دوره یک سال می باشد و دانش آموزان پس از گذراندن دوره متوسطه می توانند در یکی از گرایش های علوم ریاضی، علوم تجربی و علوم انسانی این دوره را به پایان برسانند و در آزمون سراسری ورود به دانشگاه ها شرکت کنند.

دوره عمومی شبانه(بزرگسالان): سطح تحصیلات در این دوره مطابق دوره راهنمایی تحصیلی در کلاس های روزانه بوده و مدت آن ۳ سال است.

دوره تکمیلی شبانه(بزرگسالان): تحصیلات در این دوره مشابه دوره متوسطه عمومی یا متوسطه فنی و حرفه ای بوده مدت آن ۴ سال است.

دوره های سازمان نهضت سوادآموزی: دوره های این سازمان شامل دوره مقدماتی، دوره تکمیلی، دوره پایانی و دوره پنجم می باشد.

سوادآموز بزرگسال: به فردی اطلاق می شود که با بیش از ۱۰ سال سن، از تحصیل در نظام آموزشی رسمی کشور بازمانده باشد و در کلاس های بزرگسالان نهضت سوادآموزی ثبت نام کند.

سوادآموز قبول شده: به سوادآموزی که در امتحانات پایان دوره موفق به کسب نمرات قبولی گردیده، سوادآموز قبول شده در امتحان گفته می شود.



دوره تربیت معلم: دوره تربیت معلم ۲ سال است و کسانی که دارای مدرک دیپلم هستند و دوره ۲ ساله تربیت معلم را در این مرکز به پایان رسانند به اخذ مدرک کاردانی در رشته مربوطه نایل می شوند.

دانشگاه: به مؤسسه آموزش عالی گفته می شود که حداقل از سه دانشکده یا دو دانشکده و دو آموزشکده تشکیل شده باشد. وجه تمایز دانشگاه از سایر مراکز آموزش عالی، فعالیت در دوره های کارشناسی ارشد و دکترا است. دانشگاهها با توجه به نوع و زمینه های فعالیت خود به سه گروه تقسیم می شوند: دانشگاه جامع، دانشگاه تخصصی و دانشگاه علمی- کاربردی.

مرکز آموزش عالی: سازمانی است که از بین دارندگان دیپلم متوسطه یا بالاتر دانشجو می پذیرد و به فارغ التحصیلان خود مدرک کاردانی یا بالاتر می دهد.



۱-۱۳- تعداد باسوادان بر حسب جنس در نقاط شهری و روستایی

باسوادان			شرح
زن	مرد	مرد و زن	
کل استان			
۴۱۸۲۲۱	۴۷۱۰۱۰	۸۸۹۲۳۱	آبان ۱۳۹۰ ^(۱)
۴۷۹۲۰۲	۵۳۱۶۸۶	۱۰۱۰۸۸۸	آبان ۱۳۹۵
نقاط شهری			
۴۰۲۸۳۴	۴۵۰۰۸۸	۸۵۲۹۲۲	آبان ۱۳۹۰
۴۶۰۷۸۰	۵۰۵۶۳۹	۹۶۶۴۱۹	آبان ۱۳۹۵
نقاط روستایی			
۱۵۳۸۷	۲۰۹۲۱	۳۶۳۰۸	آبان ۱۳۹۰
۱۸۴۲۲	۲۶۰۴۵	۴۴۴۶۷	آبان ۱۳۹۵

۱- تعداد ۱ نفر جمعیت باسواد غیرساکن، در جمع منظور شده است.
مأخذ- مرکز آمار ایران

۲-۱۳- جمعیت ۶ ساله و بیشتر، تعداد باسوادان و نرخ باسوادی بر حسب جنس

و سن

جنس و گروه سنی	آبان ۱۳۹۵			آبان ۱۳۹۰		
	نرخ باسوادی	با سوادان	جمعیت	نرخ باسوادی	با سوادان	جمعیت
مرد و زن	۸۸/۸	۱۰۱۰۸۸۸	۱۱۳۹۲۷۷	۸۶/۶	۸۸۹۲۳۱	۱۰۲۷۰۸۴
۶-۹ ساله	۹۴/۸	۸۳۰۴۱	۸۷۵۵۶	۹۲/۳	۶۷۳۳۰	۷۲۹۶۹
۱۰-۱۴ ساله	۹۸/۹	۹۳۶۸۰	۹۴۶۷۰	۹۸/۹	۸۸۵۷۸	۸۹۵۳۷
۱۵-۱۹ ساله	۹۸/۵	۹۰۱۶۰	۹۱۴۹۲	۹۸/۱	۹۸۹۱۴	۱۰۰۷۸۷
۲۰-۲۴ ساله	۹۷/۵	۱۰۳۵۹۸	۱۰۶۱۹۷	۹۷/۱	۱۲۷۳۰۶	۱۳۱۱۰۷
۲۵-۲۹ ساله	۹۶/۵	۱۳۲۷۴۱	۱۳۷۵۵۴	۹۶/۲	۱۳۳۳۵۹	۱۳۸۵۹۳
۳۰-۳۴ ساله	۹۶/۲	۱۳۵۷۴۴	۱۴۱۱۰۴	۹۴/۹	۱۰۳۰۰۶	۱۰۸۵۱۹
۳۵-۳۹ ساله	۹۴/۶	۱۰۷۰۸۲	۱۱۳۱۳۸	۹۱/۰	۷۹۷۵۹	۸۷۶۷۸
۴۰-۴۴ ساله	۹۱/۴	۸۰۹۵۶	۸۸۵۱۷	۸۵/۸	۶۲۲۴۹	۷۲۵۷۴
۴۵-۴۹ ساله	۸۵/۵	۶۲۵۵۶	۷۳۱۳۴	۷۸/۲	۴۶۶۶۰	۵۹۶۴۰
۵۰-۵۴ ساله	۷۷/۰	۴۴۹۹۸	۵۸۴۱۴	۶۸/۸	۳۴۶۶۴	۵۰۳۶۸
۵۵-۵۹ ساله	۶۷/۵	۳۲۷۴۹	۴۸۰۴۷	۵۸/۵	۲۱۵۲۳	۳۶۷۸۶
۶۰-۶۴ ساله	۵۷/۴	۲۰۵۳۸	۳۵۷۷۸	۴۶/۳	۱۰۹۶۲	۲۳۶۷۴
۶۵ ساله و بیشتر	۳۶/۱	۲۳۰۴۵	۶۳۶۷۶	۲۷/۱	۱۴۸۳۷	۵۴۷۰۵
نامشخص	.	.	.	۵۷/۱	۸۴	۱۴۷

۳-۱۳- جمعیت ۶ ساله و بیش تر، تعداد باسوادان و نرخ باسوادی در نقاط شهری و روستایی بر حسب جنس و شهرستان: آبان ۱۳۹۵ (هزار نفر- درصد)

کل									شرح
نرخ باسوادی			باسوادان			جمعیت ۶ ساله و بیش تر			
زن	مرد	مرد و زن	زن	مرد	مرد و زن	زن	مرد	مرد و زن	
۸۵/۷	۹۱/۶	۸۸/۸	۴۷۹۲۰۲	۵۳۱۶۸۶	۱۰۱۰۸۸۸	۵۵۹۰۷۲	۵۸۰۲۰۵	۱۱۳۹۲۷۷	کل استان
۸۵/۷	۹۱/۶	۸۸/۸	۴۷۹۲۰۲	۵۳۱۶۸۶	۱۰۱۰۸۸۸	۵۵۹۰۷۲	۵۸۰۲۰۵	۱۱۳۹۲۷۷	شهرستان قم

نقاط شهری									شرح
نرخ باسوادی			باسوادان			جمعیت ۶ ساله و بیش تر			
زن	مرد	مرد و زن	زن	مرد	مرد و زن	زن	مرد	مرد و زن	
۸۶/۳	۹۲/۰	۸۹/۲	۴۶۰۷۸۰	۵۰۵۶۳۹	۹۶۶۴۱۹	۵۳۳۸۸۱	۵۴۹۵۲۶	۱۰۸۳۴۰۷	کل استان
۸۶/۳	۹۲/۰	۸۹/۲	۴۶۰۷۸۰	۵۰۵۶۳۹	۹۶۶۴۱۹	۵۳۳۸۸۱	۵۴۹۵۲۶	۱۰۸۳۴۰۷	شهرستان قم

نقاط روستایی									شرح
نرخ باسوادی			باسوادان			جمعیت ۶ ساله و بیش تر			
زن	مرد	مرد و زن	زن	مرد	مرد و زن	زن	مرد	مرد و زن	
۷۳/۱	۸۴/۹	۷۹/۵	۱۸۴۲۲	۳۶۰۴۵	۴۴۴۶۷	۲۵۱۹۱	۳۰۶۷۷	۵۵۸۶۸	کل استان
۷۳/۱	۸۴/۹	۷۹/۵	۱۸۴۲۲	۳۶۰۴۵	۴۴۴۶۷	۲۵۱۹۱	۳۰۶۷۷	۵۵۸۶۸	شهرستان قم

مأخذ - مرکز آمار ایران



۴-۱۳- خانوارهای معمولی بر حسب جنس سرپرست خانوار و تعداد افراد، تعداد افراد با سواد و بی سواد: آبان ۱۳۹۵

باسواد					جمع	جنس سرپرست و تعداد افراد در خانوار
۴ نفر و بیش تر	۳ نفر	۲ نفر	۱ نفر	ندارد		
۹۳۵۵۸	۹۳۳۰۵	۱۳۲۴۰۲	۳۵۸۲۲	۲۴۲۴۲	۳۸۲۵۹۰	مرد و زن
۰	۰	۰	۱۴۳۱۵	۱۳۷۱۵	۲۹۱۳۲	۱ نفر
۰	۰	۵۴۷۲۳	۱۲۶۷۶	۹۲۳۶	۷۷۵۰۶	۲ نفر
۰	۴۱۳۹۱	۵۵۲۶۲	۶۹۹۵	۸۵۶	۱۰۵۱۷۸	۳ نفر
۴۵۰۸۱	۴۱۴۵۴	۲۰۰۴۶	۱۴۵۲	۳۲۵	۱۰۸۱۴۸	۴ نفر
۳۳۱۵۱	۹۱۰۶	۲۰۱۸	۳۱۲	۸۳	۴۴۷۷۸	۵ نفر
۱۰۶۸۷	۱۱۳۷	۲۸۶	۵۴	۲۰	۱۲۱۹۴	۶ نفر
۳۱۹۸	۱۷۳	۵۲	۱۴	۴	۳۴۵۱	۷ نفر
۹۸۵	۳۲	۹	۱	۱	۱۰۲۹	۸ نفر
۳۱۵	۱۰	۶	۲	۱	۳۳۵	۹ نفر
۱۳۴	۲	۰	۱	۱	۱۳۹	۱۰ نفر و بیش تر
۹۰۶۳۰	۸۷۸۸۰	۱۳۳۲۲۶	۲۳۲۰۹	۱۲۲۶۶	۳۴۰۰۹۸	مرد
۰	۰	۰	۶۷۳۷	۲۴۲۷	۹۹۸۱	۱ نفر
۰	۰	۴۸۶۸۷	۸۱۳۸	۸۶۵۵	۶۶۳۰۳	۲ نفر
۰	۳۷۵۱۴	۵۲۵۲۷	۶۵۷۲	۷۷۶	۹۸۰۳۱	۳ نفر
۴۳۶۵۲	۴۰۱۱۶	۱۹۷۰۴	۱۳۹۶	۳۰۷	۱۰۵۶۴۳	۴ نفر
۳۲۲۱۱	۸۹۲۸	۱۹۷۶	۲۹۶	۷۵	۴۳۵۹۳	۵ نفر
۱۰۳۱۶	۱۱۱۳	۲۶۷	۵۳	۱۹	۱۱۷۷۸	۶ نفر
۳۰۶۷	۱۶۷	۵۰	۱۳	۴	۳۳۱۱	۷ نفر
۹۵۱	۳۱	۹	۱	۱	۹۹۴	۸ نفر
۳۰۳	۱۰	۶	۲	۱	۳۲۳	۹ نفر
۱۳۰	۱	۰	۱	۱	۱۳۴	۱۰ نفر و بیش تر

۴-۱۳- خانوارهای معمولی بر حسب جنس سرپرست خانوار و تعداد افراد، تعداد افراد با سواد و بی سواد: آبان ۱۳۹۵ (ادامه)

باسواد					جمع	جنس سرپرست و تعداد افراد در خانوار
ندارد	۱ نفر	۲ نفر	۳ نفر	۴ نفر و بیش تر		
۱۱۹۷۶	۱۲۶۱۳	۹۱۷۶	۵۴۲۵	۲۹۲۸	۴۲۴۹۲	زن
۱۱۲۸۸	۷۵۷۸	۰	۰	۰	۱۹۱۴۴	۱ نفر
۵۸۱	۴۵۳۸	۶۰۳۶	۰	۰	۱۱۲۰۳	۲ نفر
۸۰	۴۲۳	۲۷۳۵	۳۸۷۷	۰	۷۱۴۷	۳ نفر
۱۸	۵۶	۳۴۲	۱۳۳۸	۱۴۳۶	۳۲۰۵	۴ نفر
۸	۱۶	۴۲	۱۷۸	۹۴۰	۱۱۸۵	۵ نفر
۱	۱	۱۹	۲۴	۳۷۱	۴۱۶	۶ نفر
۰	۱	۲	۶	۱۳۱	۱۴۰	۷ نفر
۰	۰	۰	۱	۳۴	۳۵	۸ نفر
۰	۰	۰	۰	۱۲	۱۲	۹ نفر
۰	۰	۰	۱	۴	۵	۱۰ نفر و بیش تر

۴-۱۳- خانوارهای معمولی بر حسب جنس سرپرست خانوار و تعداد افراد، تعداد افراد با سواد و بی سواد: آبان ۱۳۹۵ (ادامه)

بی سواد					جمع	جنس سرپرست و تعداد افراد در خانوار
۴ نفر و بیش تر	۳ نفر	۲ نفر	۱ نفر	ندارد		
۴۷۹	۲۱۸۵	۲۶۶۵۸	۵۷۵۴۵	۲۹۲۴۶۲	۳۸۲۵۹۰	مرد و زن
۰	۰	۰	۱۳۷۱۵	۱۴۳۱۵	۲۹۱۳۲	۱ نفر
۰	۰	۹۱۸۶	۱۱۸۰۹	۵۵۶۴۰	۷۷۵۰۶	۲ نفر
۰	۵۴۴	۶۰۰۵	۱۰۷۱۳	۸۷۲۴۲	۱۰۵۱۷۸	۳ نفر
۹۷	۵۳۳	۵۰۵۸	۱۰۶۷۲	۹۲۰۰۵	۱۰۸۸۴۸	۴ نفر
۱۲۳	۴۴۵	۳۳۴۹	۶۴۵۲	۳۴۳۰۱	۴۴۷۷۸	۵ نفر
۱۰۹	۳۲۵	۱۸۱۴	۲۸۶۰	۷۰۷۶	۱۲۱۹۴	۶ نفر
۶۸	۱۹۲	۸۳۱	۹۵۸	۱۳۹۲	۳۴۵۱	۷ نفر
۳۹	۸۸	۲۹۲	۲۵۸	۳۵۱	۱۰۲۹	۸ نفر
۲۵	۳۶	۹۲	۸۲	۹۹	۳۳۵	۹ نفر
۱۸	۲۲	۳۱	۲۶	۴۱	۱۳۹	۱۰ نفر و بیش تر
۴۳۱	۲۰۴۳	۲۵۴۲۵	۳۸۱۱۴	۲۷۱۱۹۸	۳۴۰۰۹۸	مرد
۰	۰	۰	۲۴۲۷	۶۷۳۷	۹۹۸۸	۱ نفر
۰	۰	۸۶۳۴	۷۸۵۷	۴۸۹۸۹	۶۶۳۰۳	۲ نفر
۰	۴۷۷	۵۷۳۷	۸۴۰۳	۸۲۷۷۲	۹۸۰۳۱	۳ نفر
۸۲	۵۰۰	۴۸۳۶	۹۵۳۷	۹۰۲۲۰	۱۰۵۶۴۳	۴ نفر
۱۰۶	۴۲۶	۳۲۳۹	۵۹۸۳	۳۳۷۳۲	۴۳۵۹۳	۵ نفر
۱۰۳	۳۱۴	۱۷۶۹	۲۶۶۷	۶۹۱۵	۱۱۷۷۸	۶ نفر
۶۳	۱۸۵	۸۰۶	۸۹۱	۱۳۵۶	۳۳۱۱	۷ نفر
۳۷	۸۵	۲۸۴	۲۴۵	۳۴۲	۹۹۴	۸ نفر
۲۴	۳۵	۹۱	۷۸	۹۴	۳۲۳	۹ نفر
۱۶	۲۱	۲۹	۲۶	۴۱	۱۳۴	۱۰ نفر و بیش تر



۴-۱۳- خانوارهای معمولی بر حسب جنس سرپرست خانوار و تعداد افراد، تعداد افراد با سواد و بی سواد: آبان ۱۳۹۵ (ادامه)

بی سواد					جمع	جنس سرپرست و تعداد افراد در خانوار
۴ نفر و بیش تر	۳ نفر	۲ نفر	۱ نفر	ندارد		
۴۸	۱۴۲	۱۲۳۳	۱۹۴۳۱	۲۱۲۶۴	۴۲۴۹۲	زن
۰	۰	۰	۱۱۲۸۸	۷۵۷۸	۱۹۱۴۴	۱ نفر
۰	۰	۵۵۲	۳۹۵۲	۶۶۵۱	۱۱۲۰۳	۲ نفر
۰	۶۷	۲۶۸	۲۳۱۰	۴۴۷۰	۷۱۴۷	۳ نفر
۱۵	۳۳	۲۲۲	۱۱۳۵	۱۷۸۵	۳۲۰۵	۴ نفر
۱۷	۱۹	۱۱۰	۴۶۹	۵۶۹	۱۱۸۵	۵ نفر
۶	۱۱	۴۵	۱۹۳	۱۶۱	۴۱۶	۶ نفر
۵	۷	۲۵	۶۷	۳۶	۱۴۰	۷ نفر
۲	۳	۸	۱۳	۹	۳۵	۸ نفر
۱	۱	۱	۴	۵	۱۲	۹ نفر
۲	۱	۲	۰	۰	۵	۱۰ نفر و بیش تر

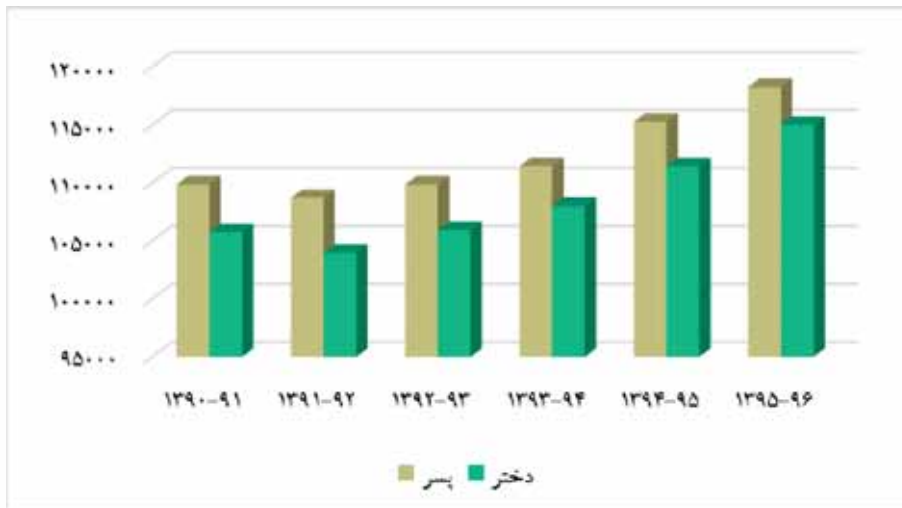
مأخذ - مرکز آمار ایران

۵-۱۳- دانش آموزان و کارکنان آموزشی، دفتری و اداری برحسب دوره‌های تحصیلی و به تفکیک جنس

کارکنان آموزشی، دفتری و اداری ^(۱)		دانش آموزان			سال و دوره تحصیلی
دفتری و اداری	آموزشی	دختر	پسر	جمع	
۴۵۹۱	۹۲۳۰	۱۰۵۷۶۷	۱۰۹۸۷۴	۲۱۵۶۴۱	۱۳۹۰-۹۱
۵۳۷۴	۸۹۹۱	۱۰۳۹۵۳	۱۰۸۷۱۸	۲۱۲۶۷۱	۱۳۹۱-۹۲
۵۵۷۱	۹۳۸۳	۱۰۵۹۲۷	۱۰۹۸۷۳	۲۱۵۷۱۰	۱۳۹۲-۹۳
۶۰۵۵	۸۸۹۹	۱۰۸۰۲۴	۱۱۱۴۴۸	۲۱۹۴۷۲	۱۳۹۳-۹۴
۶۵۱۲	۸۴۱۵	۱۱۱۴۲۳	۱۱۵۲۸۱	۲۲۶۷۰۴	۱۳۹۴-۹۵
۶۳۱۱	۸۲۵۴	۱۱۵۰۰۰	۱۱۸۲۸۰	۲۳۳۲۸۰	۱۳۹۵-۹۶
۱۵۰	۲۴۷	۵۸۲	۸۳۱	۱۴۱۳	آموزش استثنایی
۰	۰	۴۲۲۹	۴۲۳۶	۸۴۶۵	پیش دبستانی
۲۰۲۶	۳۲۰۵	۶۳۳۰۳	۶۶۴۴۴	۱۲۹۷۴۷	ابتدایی
۱۱۹۲	۲۳۴۶	۲۵۸۲۸	۲۶۶۵۱	۵۲۴۷۹	متوسطه دوره اول
۱۳۶۹	۲۴۲۳	۱۸۸۲۳	۱۷۶۱۰	۳۶۴۳۳	متوسطه دوره دوم
۰	۰	۳۱۲	۱۱۰	۴۲۲	عمومی بزرگسال (متوسطه دوره اول)
۲۰	۰	۱۹۲۳	۲۳۹۸	۴۳۲۱	تکمیلی بزرگسال (متوسطه دوره دوم)

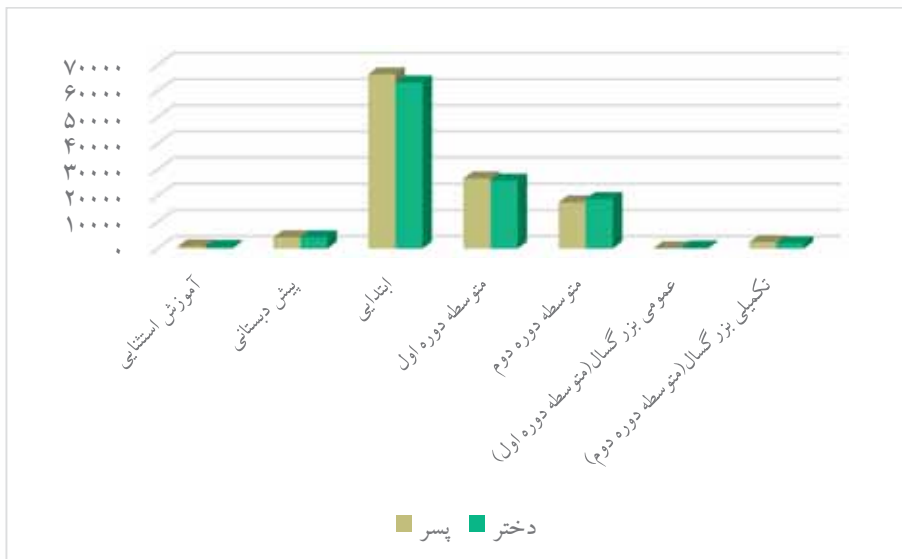
۱- اختلاف جمع کل کارکنان آموزشی، دفتری و اداری با زیرمجموعه‌ها مربوط به بخش‌های دیگر آموزشی و اداری می‌باشد که در دوره‌های تحصیلی ذکر شده نمی‌گنجد مانند پژوهش سراها، کانون‌ها و غیره.
مأخذ- اداره کل آموزش و پرورش استان قم

۱۳-۱- دانش‌آموزان به تفکیک جنس



منبع: جدول ۱۳-۵

۱۳-۲- دانش‌آموزان برحسب دوره‌های تحصیلی و به تفکیک جنس سال ۱۳۹۵



منبع: جدول ۱۳-۵

۶-۱۳- دانش آموزان^(۱) و کارکنان آموزشی، دفتری و اداری اداره کل آموزش و پرورش استان

سال تحصیلی	دانش آموزان			کارکنان آموزشی، دفتری و اداری	
	جمع	پسر	دختر	آموزشی	دفتری و اداری
۱۳۹۰-۹۱	۲۱۵۶۴۱	۱۰۸۷۱۸	۱۰۵۷۶۷	۹۲۳۰	۴۵۹۱
۱۳۹۱-۹۲	۲۱۲۶۷۱	۱۰۹۸۷۳	۱۰۳۹۵۳	۸۹۹۱	۵۳۷۴
۱۳۹۲-۹۳	۲۱۵۷۱۰	۱۰۹۷۸۳	۱۰۵۹۲۷	۹۳۸۳	۵۵۷۱
۱۳۹۳-۹۴	۲۱۹۴۷۲	۱۱۱۴۴۸	۱۰۸۰۲۴	۸۱۹۹	۶۰۵۵
۱۳۹۴-۹۵	۲۱۲۰۹۰	۱۰۷۳۴۷	۱۰۴۷۴۳	۸۱۹۵	۶۳۵۲
۱۳۹۵-۹۶	۲۱۸۶۵۹	۱۱۰۷۰۵	۱۰۷۹۵۴	۸۲۵۴	۶۳۱۱

۱- شامل دانش آموزان مدارس استثنایی، پیش دبستانی و بزرگسال نمی باشند.

مأخذ- اداره کل آموزش و پرورش استان قم

۷-۱۳- دانش آموزان آموزش استثنایی بر حسب دوره‌های تحصیلی

دانش آموز			سال و دوره تحصیلی
دختر	پسر	جمع	
۶۰۷	۹۵۶	۱۵۶۳	۱۳۹۰-۹۱
۶۱۷	۱۰۰۸	۱۶۲۵	۱۳۹۱-۹۲
۵۳۹	۸۱۹	۱۳۵۸	۱۳۹۲-۹۳
۵۳۰	۸۱۰	۱۳۴۰	۱۳۹۳-۹۴
۵۶۱	۸۲۵	۱۳۸۶	۱۳۹۴-۹۵
۵۸۲	۸۳۱	۱۴۱۳	۱۳۹۵-۹۶
۸۸	۱۰۷	۱۹۵	پیش دبستانی
۳۵۲	۵۴۸	۹۰۰	ابتدایی
۳۴	۳۹	۷۳	متوسطه دوره اول
۶۵	۸۳	۱۴۸	متوسطه دوره اول پیش حرفه ای
۱۷	۲۴	۴۱	متوسطه دوره دوم
۲۶	۳۰	۵۶	متوسطه دوره دوم پیش حرفه ای

مأخذ- اداره کل آموزش و پرورش استان قم

۸-۱۳- دانش آموزان، کارکنان و امکانات آموزشی دوره آموزش استثنایی

کلاس	آموزشگاه	کارکنان آموزشی، دفتری و اداری		دانش آموز			سال تحصیلی
		دفتری و اداری	آموزشی	دختر	پسر	جمع	
۲۱۹	۲۴	۱۳۴	۱۹۴	۶۰۷	۹۵۶	۱۵۶۳	۱۳۹۰-۹۱
۲۳۸	۳۷	۱۱۵	۲۵۰	۶۱۷	۱۰۰۸	۱۶۲۵	۱۳۹۱-۹۲
۱۹۸	۴۴	۱۱۴	۲۶۷	۵۳۹	۸۱۹	۱۳۵۸	۱۳۹۲-۹۳
۱۹۴	۴۰	۱۱۶	۲۱۷	۵۳۰	۸۱۰	۱۳۴۰	۱۳۹۳-۹۴
۱۹۴	۳۹	۱۴۳	۲۲۰	۵۶۱	۸۲۵	۱۳۸۶	۱۳۹۴-۹۵
۱۹۷	۴۰	۱۵۰	۲۴۷	۵۸۲	۸۳۱	۱۴۱۳	۱۳۹۵-۹۶

مأخذ- مدیریت آموزش و پرورش استثنایی استان قم

۹-۱۳- دانش آموزان و امکانات آموزشی^(۱) دوره پیش دبستانی

کلاس	آموزشگاه	دانش آموز			سال تحصیلی
		دختر	پسر	جمع	
۴۶۹	۳۱۸	۶۰۶۴	۵۳۶۱	۱۱۴۲۵	۱۳۹۰-۹۱
۲۱۹	۱۹۶	۳۰۰۳	۲۹۲۴	۵۹۲۷	۱۳۹۱-۹۲
۲۶۹	۱۹۴	۳۲۱۱	۳۲۵۳	۶۴۶۴	۱۳۹۲-۹۳
۲۲۴	۲۰۱	۳۰۴۲	۲۷۹۶	۵۸۳۸	۱۳۹۳-۹۴
۲۹۶	۲۷۴	۳۷۶۵	۳۸۶۲	۷۶۲۷	۱۳۹۴-۹۵
۲۹۸	۲۸۱	۴۲۲۹	۴۲۳۶	۸۴۶۵	۱۳۹۵-۹۶

۱- با توجه به واگذاری دوره پیش دبستانی از سال تحصیلی ۱۳۹۰-۹۱ به بخش خصوصی آمار کارکنان آموزشی،

دفتری و اداری در این دوره در دسترس نمی باشد.

مأخذ- اداره کل آموزش و پرورش استان قم

۱۰-۱۳- دانش آموزان، کارکنان و امکانات آموزشی دوره ابتدایی

کلاس	آموزشگاه	کارکنان آموزشی، دفتری و اداری		دانش آموزان			سال تحصیلی
		دفتری و اداری	آموزشی	دختر	پسر	جمع	
۳۳۹۴	۴۷۴	۱۵۴۹	۳۰۸۷	۴۴۴۲۸	۴۶۶۱۲	۹۱۰۴۰	۱۳۹۰-۹۱
۴۰۳۱	۵۰۳	۱۹۲۶	۳۴۴۵	۵۴۴۷۴	۵۷۰۴۰	۱۱۱۵۱۴	۱۳۹۱-۹۲
۴۱۶۳	۵۳۴	۱۸۵۳	۳۷۰۱	۵۶۱۶۷	۵۸۸۸۳	۱۱۵۰۵۰	۱۳۹۲-۹۳
۴۲۹۷	۵۵۹	۲۰۴۰	۳۴۱۶	۵۸۳۹۴	۶۱۳۴۵	۱۱۹۷۳۹	۱۳۹۳-۹۴
۴۵۸۱	۵۹۳	۲۰۳۱	۳۳۳۶	۶۱۱۶۴	۶۴۱۰۷	۱۲۵۲۷۱	۱۳۹۴-۹۵
۴۷۰۳	۶۰۱	۲۰۲۶	۳۲۰۵	۶۳۳۰۳	۶۶۴۴۴	۱۲۹۷۴۷	۱۳۹۵-۹۶

مأخذ- اداره کل آموزش و پرورش استان قم

۱۱-۱۳- دانش آموزان، کارکنان و امکانات آموزشی متوسطه دوره اول

کلاس	آموزشگاه	کارکنان آموزشی، دفتری و اداری		دانش آموزان			سال تحصیلی
		دفتری و اداری	آموزشی	دختر	پسر	جمع	
۱۸۵۸	۲۴۳	۱۱۷۳	۲۵۵۵	۲۵۴۹۶	۲۶۷۷۹	۵۲۲۷۵	۱۳۹۰-۹۱
۱۳۰۵	۲۱۳	۹۲۶	۲۰۲۹	۱۷۰۱۸	۱۷۸۸۰	۳۴۸۹۸	۱۳۹۱-۹۲
۱۲۹۸	۲۱۷	۹۲۳	۲۰۰۹	۱۶۵۹۲	۱۷۵۴۹	۳۴۱۴۱	۱۳۹۲-۹۳
۱۳۰۳	۲۱۳	۹۰۹	۱۸۳۰	۱۶۷۹۱	۱۷۶۳۱	۳۴۴۲۲	۱۳۹۳-۹۴
۱۸۵۴	۲۳۸	۱۱۶۰	۲۲۶۰	۲۴۹۹۰	۲۵۸۵۸	۵۰۴۸۴	۱۳۹۴-۹۵
۱۸۷۸	۲۴۸	۱۱۹۲	۲۳۴۶	۲۵۸۲۸	۲۶۶۵۱	۵۲۴۷۹	۱۳۹۵-۹۶

مأخذ- اداره کل آموزش و پرورش استان قم



۱۲-۱۳- دانش آموزان، کارکنان و امکانات آموزشی متوسطه دوره دوم

کلاس	آموزشگاه	کارکنان آموزشی، دفتری و اداری		دانش آموزان			سال تحصیلی
		دفتری و اداری	آموزشی	دختر	پسر	جمع	
۱۳۰۹	۱۶۸	۱۱۷۴	۲۲۱۹	۱۷۴۵۲	۱۶۲۰۲	۳۳۶۵۴	۱۳۹۰-۹۱
۱۵۶۹	۱۷۱	۱۱۱۱	۲۲۴۲	۲۱۵۲۸	۱۸۷۴۵	۴۰۲۷۳	۱۳۹۱-۹۲
۱۶۲۵	۱۷۳	۱۱۷۸	۲۳۸۰	۲۲۱۲۹	۱۹۱۹۷	۴۱۳۲۶	۱۳۹۲-۹۳
۲۲۴۰	۲۴۵	۱۷۵۷	۳۴۰۲	۲۶۵۵۶	۲۵۶۰۸	۵۲۱۶۴	۱۳۹۳-۹۴
۱۶۸۹	۲۲۰	۱۴۶۲	۲۵۷۷	۱۸۵۸۹	۱۷۳۸۲	۳۵۹۷۱	۱۳۹۴-۹۵
۱۷۴۷	۲۱۳	۱۳۸۹	۲۴۲۳	۱۸۸۲۳	۱۷۶۱۰	۳۶۴۳۳	۱۳۹۵-۹۶

مأخذ- اداره کل آموزش و پرورش استان قم

۱۳-۱۳- دانش‌آموزان متوسطه دوره دوم بر حسب پایه و شاخه تحصیلی و شهرستان: سال تحصیلی ۹۶-۱۳۹۵

پایه اول		کل			شهرستان
دختر	پسر	دختر	پسر	جمع	
۰	۰	۱۸۸۲۳	۱۷۶۱۰	۳۶۴۳۳	کل استان
۰	۰	۱۸۸۲۳	۱۷۶۱۰	۳۶۴۳۳	شهرستان قم

ادامه...

پایه دوم (۱)						شهرستان
کار و دانش		فنی و حرفه ای		متوسطه نظری		
دختر	پسر	دختر	پسر	دختر	پسر	
۹۲۰	۱۲۳۱	۹۹۲	۱۵۵۱	۵۵۴۸	۴۵۶۳	کل استان
۹۲۰	۱۲۳۱	۹۹۲	۱۵۵۱	۵۵۴۸	۴۵۶۳	شهرستان قم

ادامه...

پایه سوم						شهرستان
کار و دانش		فنی و حرفه ای		متوسطه نظری		
دختر	پسر	دختر	پسر	دختر	پسر	
۹۵۶	۱۵۱۰	۹۷۴	۱۲۹۰	۵۰۰۴	۴۱۰۰	کل استان
۹۵۶	۱۵۱۰	۹۷۴	۱۲۹۰	۵۰۰۴	۴۱۰۰	شهرستان قم

ادامه...

نیم سالی		پایه چهارم (۲)		شهرستان
دختر	پسر	دختر	پسر	
۱۸۱	۱۹۹	۴۲۴۸	۳۱۶۶	کل استان
۱۸۱	۱۹۹	۴۲۴۸	۳۱۶۶	شهرستان قم

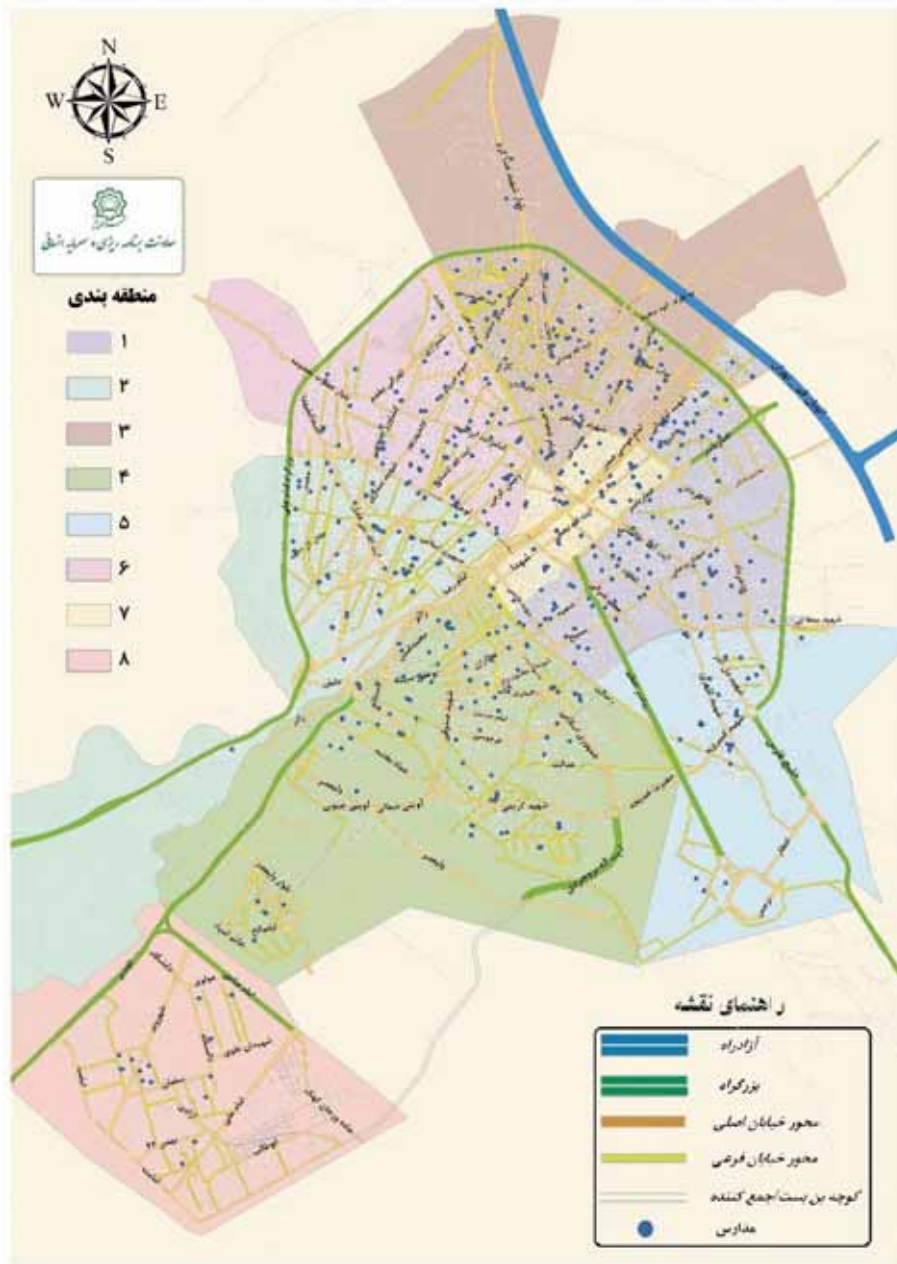
۱- باتوجه به حذف پایه های دوره راهنمایی پایه دهم ایجاد و پایه دوم متوسطه حذف شده است.

۲- پایه چهارم فقط شامل شاخه تحصیلی نظری می باشد.

مأخذ- اداره کل آموزش و پرورش استان قم



۱-۱۳-۱- جانمایی مدارس در شهر قم



۱۴-۱۳- دانش آموزان و امکانات آموزشی دوره عمومی بزرگسال (متوسطه دوره اول)

کلاس	آموزشگاه	دانش آموز			سال تحصیلی
		زن	مرد	جمع	
۴۹	۱۶	۴۴۶	۲۷۹	۷۲۵	۱۳۹۰-۹۱
۲۰	۱۲	۳۰۱	۱۵۳	۴۵۴	۱۳۹۱-۹۲
۲۳	۱۰	۲۸۹	۲۱۰	۴۹۹	۱۳۹۲-۹۳
۲۸	۱۲	۲۶۸	۱۵۸	۴۲۶	۱۳۹۳-۹۴
۴۳	۱۳	۳۰۵	۱۳۸	۴۴۳	۱۳۹۴-۹۵
۴۳	۱۴	۳۱۲	۱۱۰	۴۲۲	۱۳۹۵-۹۶

مأخذ- اداره کل آموزش و پرورش استان قم

۱۵-۱۳- دانش آموزان و امکانات آموزشی دوره تکمیلی بزرگسال (متوسطه دوره

دوم)

کلاس	آموزشگاه	دانش آموز			سال تحصیلی
		زن	مرد	جمع	
۲۱۲	۳۶	۱۷۹۲	۲۲۵۰	۴۰۴۲	۱۳۹۰-۹۱
۲۲۴	۳۰	۲۰۹۹	۲۲۶۰	۴۳۵۹	۱۳۹۱-۹۲
۱۸۶	۲۹	۲۲۱۷	۱۹۲۸	۴۱۴۵	۱۳۹۲-۹۳
۳۴۷	۴۹	۲۴۴۳	۳۱۰۰	۵۴۴۳	۱۳۹۳-۹۴
۳۴۳	۵۱	۲۰۴۹	۳۱۰۹	۵۱۵۸	۱۳۹۴-۹۵
۳۴۳	۵۰	۱۹۲۳	۲۳۹۸	۴۳۲۱	۱۳۹۵-۹۶

مأخذ- اداره کل آموزش و پرورش استان قم

۱۶-۱۳- سوادآموزان تحت پوشش دوره‌های نهضت سوادآموزی در نقاط شهری

و روستایی

نقاط روستایی ^(۲)			نقاط شهری			کل			سال و دوره ^(۱)
زن	مرد	جمع	زن	مرد	جمع	زن	مرد	جمع	
دوره سوادآموزی									
۳۵۰	۱۳۸	۴۸۸	۴۰۹۹	۹۱۸	۵۰۱۷	۴۴۴۹	۱۰۵۶	۵۵۰۵	۱۳۹۰
۱۸۱	۵۱	۲۳۲	۳۷۳۰	۹۱۳	۴۶۴۳	۳۹۱۱	۹۶۴	۴۸۷۵	۱۳۹۱
۱۳۴	۲۱	۱۵۵	۱۰۴۰	۲۲۵	۱۲۶۵	۱۱۷۴	۲۴۶	۱۴۲۰	۱۳۹۲
۱۹۷	۳۱	۲۲۸	۳۸۲۵	۶۰۲	۴۴۲۷	۴۰۲۲	۶۳۳	۴۶۵۵	۱۳۹۳
۱۴۵	۱۶۹	۳۱۴	۳۷۳۸	۹۶۸	۴۷۰۶	۳۸۸۳	۱۱۳۷	۵۰۲۰	۱۳۹۴
۱۱۹	۱۳۲	۲۵۱	۳۰۴۰	۱۲۷۰	۴۳۱۰	۳۱۵۹	۱۴۰۲	۴۵۶۱	۱۳۹۵
دوره انتقال									
۰	۰	۰	۰	۰	۰	۰	۰	۰	۱۳۹۰
۹۹	۰	۹۹	۱۴۴۸	۲۸۱	۱۷۳۶	۱۵۴۷	۲۸۱	۱۸۳۵	۱۳۹۱
۱۱۵	۳	۱۱۸	۱۸۵۰	۱۹۶	۲۰۴۶	۱۹۶۵	۱۹۹	۲۱۶۴	۱۳۹۲
۱۰۵	۱	۱۰۶	۲۸۱۸	۱۷۸	۲۹۹۶	۲۹۲۳	۱۷۹	۳۱۰۲	۱۳۹۳
۸۵	۱	۸۶	۲۸۶۵	۱۹۹	۳۰۶۴	۲۹۵۰	۲۰۰	۳۱۵۰	۱۳۹۴
۰	۰	۰	۷۰۲	۱۷۴	۸۷۶	۷۰۲	۱۷۴	۸۷۶	۱۳۹۵
دوره تحکیم									
۱۲۳	۰	۱۲۳	۲۳۱۱	۲۴۹	۲۵۶۰	۲۴۳۴	۲۴۹	۲۶۸۳	۱۳۹۰
۱۵۴	۲۴	۱۷۸	۵۶۹۷	۶۵۱	۶۳۴۸	۵۸۵۱	۶۷۵	۶۵۲۶	۱۳۹۱
۵۷	۰	۵۷	۱۰۷۴	۱۲۳	۱۱۹۷	۱۱۳۱	۱۲۳	۱۲۵۴	۱۳۹۲
۱۹	۰	۱۹	۹۳۹	۱۱۲	۱۰۵۱	۹۵۸	۱۱۲	۱۰۷۰	۱۳۹۳
۲۱	۶۵	۸۶	۷۱۹	۵۵	۷۷۴	۷۴۰	۱۲۰	۸۶۰	۱۳۹۴
۱۰	۵	۱۵	۳۴۸	۶۰	۴۰۸	۳۴۸	۷۵	۴۲۳	۱۳۹۵

۱- از سال ۱۳۹۰ نظام آموزشی به دوره های سوادآموزی، انتقال و تحکیم تغییر یافت.

۲- شامل اطلاعات مربوط به عشایر تحت پوشش سازمان نهضت سوادآموزی نیز می باشد.

مأخذ- معاونت سوادآموزی اداره کل آموزش و پرورش استان قم



۱۷-۱۳- تعداد قبول شدگان دوره ابتدایی و متوسطه دوره اول بر حسب جنس^(۱)

متوسطه دوره اول			ابتدایی			سال تحصیلی
دختر	پسر	جمع	دختر	پسر	جمع	
۲۴۹۴۹	۲۵۶۲۴	۵۰۵۷۳	۴۳۸۶۴	۴۵۹۳۲	۸۹۷۹۶	۱۳۹۰-۹۱
۱۶۹۷۷	۱۷۵۳۶	۳۴۵۱۳	۵۲۶۵۵	۵۴۹۴۳	۱۰۷۵۹۸	۱۳۹۱-۹۲ ^(۲)
۱۷۰۱۰	۱۷۶۸۵	۳۴۶۹۵	۵۳۱۱۶	۵۵۹۳۶	۱۰۹۰۵۲	۱۳۹۲-۹۳ ^(۳)
۱۶۷۴۵	۱۷۱۰۶	۳۳۸۵۱	۵۶۷۸۲	۶۰۶۰۷	۱۱۷۳۸۹	۱۳۹۳-۹۴ ^(۴)
۲۴۸۰۱	۲۴۹۴۳	۴۹۷۴۴	۵۹۸۵۸	۶۲۶۲۵	۱۲۲۴۸۳	۱۳۹۴-۹۵ ^(۵)

۱- تفاوت آماری در سالهای مختلف به دلیل حذف پایه های دوره راهنمایی سابق و ایجاد پایه ششم تا نهم طی سالهای گذشته می باشد .

۲- در سال ۱۳۹۱-۹۲ ایجاد پایه ششم ابتدایی و حذف پایه اول راهنمایی

۳- در سال ۱۳۹۲-۹۳ ایجاد پایه هفتم و حذف پایه دوم راهنمایی

۴- در سال ۱۳۹۳-۹۴ ایجاد پایه هشتم و حذف پایه سوم راهنمایی

۵- در سال ۱۳۹۴-۹۵ ایجاد پایه نهم و حذف پایه اول متوسطه

مأخذ- اداره کل آموزش و پرورش استان قم

۱۸-۱۳- فارغ التحصیلان متوسطه دوره دوم بر حسب شاخه تحصیلی و جنس

متوسطه نظری				جمع			سال تحصیلی
علوم تجربی		ریاضی و فیزیک		دختر	پسر	جمع	
دختر	پسر	دختر	پسر				
۱۸۳۰	۸۴۶	۸۴۲	۱۳۲۷	۵۴۷۹	۴۷۷۴	۱۰۲۵۳	۱۳۹۰-۹۱
۲۱۲۰	۹۶۹	۸۲۹	۱۵۰۰	۶۰۰۲	۵۲۶۵	۱۱۲۶۷	۱۳۹۱-۹۲
۲۲۰۰	۱۰۵۲	۸۴۲	۱۳۸۶	۵۷۴۷	۵۱۳۴	۱۰۸۸۱	۱۳۹۲-۹۳
۲۴۵۲	۱۲۱۲	۸۰۹	۱۴۸۶	۶۳۷۲	۶۲۱۲	۱۲۵۸۴	۱۳۹۳-۹۴
۲۴۲۵	۱۳۶۵	۶۸۲	۱۳۸۰	۶۸۸۱	۶۰۸۷	۱۲۹۶۸	۱۳۹۴-۹۵

ادامه...

کار و دانش		فنی و حرفه‌ای		متوسطه نظری		سال تحصیلی
				علوم انسانی		
دختر	پسر	دختر	پسر	دختر	پسر	
۷۲۵	۹۶۲	۶۷۳	۹۴۳	۱۴۰۹	۶۹۶	۱۳۹۰-۹۱
۸۳۰	۱۰۱۸	۸۲۳	۱۱۰۹	۱۴۰۰	۶۶۹	۱۳۹۱-۹۲
۶۷۵	۱۰۹۵	۷۵۹	۹۷۷	۱۲۷۱	۶۲۴	۱۳۹۲-۹۳
۸۹۷	۱۵۲۹	۷۴۱	۱۱۶۰	۱۴۷۳	۸۲۵	۱۳۹۳-۹۴
۹۱۲	۱۳۰۷	۷۴۵	۱۰۷۵	۲۱۱۷	۹۶۰	۱۳۹۴-۹۵

مأخذ- اداره کل آموزش و پرورش استان قم

۱۹-۱۳- قبول شدگان دوره های^(۱) نهضت سوادآموزی برحسب جنس

سال	جمع		سوادآموزی		انتقال		تحکیم	
	مرد و زن	مرد	زن	مرد	زن	مرد	زن	مرد
۱۳۹۰	۹۷۵۱	۱۳۸۱	۸۳۷۰	۶۸۷	۳۰۲۶	۰	۰	۲۴۷
۱۳۹۱	۱۰۳۷۷	۱۴۷۶	۸۹۰۱	۵۵۶	۲۲۲۶	۱۱۴	۸۰۰	۶۵۷
۱۳۹۲	۲۷۸۳	۳۱۲	۲۴۷۱	۱۳۹	۵۶۴	۱۰۹	۱۲۲۰	۶۴
۱۳۹۳	۴۷۵۱	۵۴۷	۴۲۰۴	۳۵۳	۲۰۹۷	۱۱۴	۱۶۰۵	۸۰
۱۳۹۴	۵۰۴۴	۸۰۳	۴۲۴۱	۶۱۱	۲۱۲۰	۱۲۲	۱۸۶۸	۷۰
۱۳۹۵	۳۵۲۱	۹۰۱	۲۶۲۰	۷۳۲	۱۹۰۶	۹۵	۴۴۸	۷۴

۱- از سال ۱۳۹۰ نظام آموزشی به دوره‌های سوادآموزی، انتقال و تحکیم تغییر یافت.

مأخذ- معاونت سوادآموزی اداره کل آموزش و پرورش استان قم

۲۰-۱۳- دانشجویان و کارکنان آموزشی، دفتری و اداری دانشگاه فرهنگیان

سال تحصیلی	دانشجو			کارکنان آموزشی، دفتری و اداری	
	جمع	مرد	زن	آموزشی	دفتری و اداری
۱۳۹۰-۹۱	۹۶۵	۴۱۱	۵۵۴	۲۲۵	۴۸
۱۳۹۱-۹۲	۱۱۵۳	۵۱۹	۶۳۴	۳۸۸	۳۹
۱۳۹۲-۹۳	۱۷۸۷	۸۶۵	۱۰۲۲
۱۳۹۳-۹۴	۱۵۵۸	۷۵۶	۸۰۲
۱۳۹۴-۹۵	۱۸۸۳	۹۸۸	۸۹۵
۱۳۹۵-۹۶	۱۶۳۰	۸۱۶	۸۱۴	۱۹	۷۰

مأخذ- وزارت علوم، تحقیقات و فناوری. مؤسسه پژوهش و برنامه‌ریزی آموزش عالی

۱۳-۲۱- آموزشگران دانشگاهی تماموقت موسسات آموزش عالی برحسب جنس

سال تحصیلی	جمع	مرد	زن
۱۳۹۳-۹۴	۱۱۵۲	۹۵۸	۱۹۴
۱۳۹۴-۹۵	۱۱۶۷	۹۴۹	۲۱۸
۱۳۹۵-۹۶	۱۳۲۸	۱۱۱۶	۲۱۲

مأخذ- وزارت علوم، تحقیقات و فناوری. مؤسسه پژوهش و برنامه‌ریزی آموزش عالی

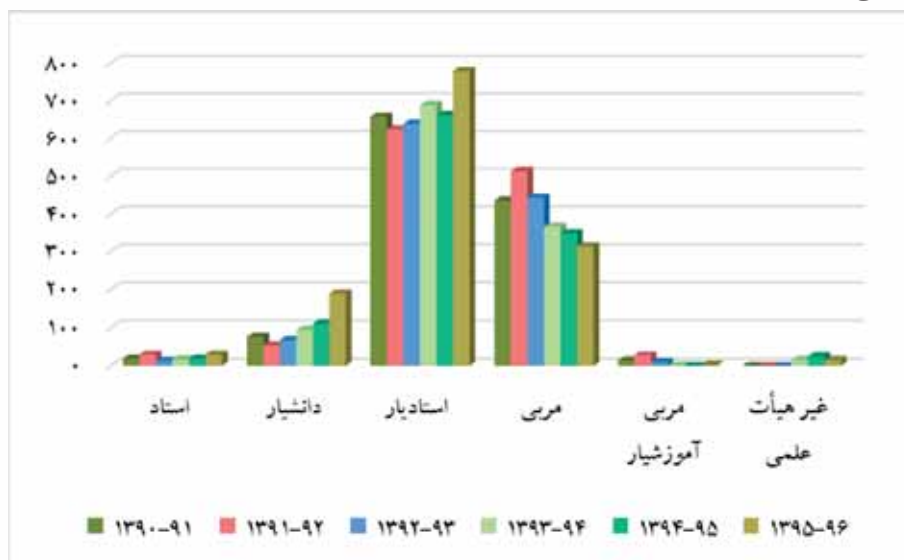
۱۳-۲۲- آموزشگران دانشگاهی تماموقت موسسات آموزش عالی برحسب

مرتبه علمی

آموزشگران دانشگاهی غیر هیأت علمی	هیأت علمی					جمع	سال تحصیلی
	مربی آموزشیار	مربی	استادیار	دانشیار	استاد		
...	۱۴	۴۳۶	۶۵۸	۷۷	۱۹	۱۲۰۴	۱۳۹۰-۹۱
...	۲۸	۵۱۳	۶۲۴	۵۴	۳۰	۱۲۴۹	۱۳۹۱-۹۲
...	۹	۴۴۳	۶۳۹	۶۸	۱۳	۱۱۷۴	۱۳۹۲-۹۳
۱۵	۱	۳۶۶	۶۸۸	۹۵	۱۷	۱۱۵۲	۱۳۹۳-۹۴
۲۵	۰	۳۴۹	۶۶۲	۱۱۲	۱۹	۱۱۶۷	۱۳۹۴-۹۵
۱۵	۲	۳۱۴	۷۷۸	۱۸۹	۳۰	۱۳۲۸	۱۳۹۵-۹۶

مأخذ- وزارت علوم، تحقیقات و فناوری. مؤسسه پژوهش و برنامه‌ریزی آموزش عالی

۳-۱۳- آموزشگران دانشگاهی تمام وقت موسسات آموزش عالی بر حسب مرتبه علمی



منبع: جدول ۲۲-۱۳

۲۳-۱۳- ثبت نام شدگان جدید دوره های مختلف تحصیلی موسسات آموزش عالی بر حسب گروه عمده رشته تحصیلی و جنس

کاردانی (فوق دیپلم)			جمع کل			سال تحصیلی و گروه عمده رشته تحصیلی
زن	مرد	جمع	زن	مرد	جمع	
۲۰۳۳	۳۹۹۶	۶۰۲۹	۱۰۱۱۶	۱۲۹۶۰	۲۲۸۲۹	۱۳۹۰-۹۱
۳۰۲۰	۴۳۶۰	۷۳۸۰	۱۱۲۶۱	۱۵۷۶۷	۲۷۰۲۸	۱۳۹۱-۹۲
۲۰۴۰	۲۴۷۲	۴۵۱۲	۱۰۹۶۷	۱۱۲۸۹	۲۲۵۶۳	۱۳۹۲-۹۳
۱۲۳۵	۲۶۲۵	۳۸۶۰	۸۰۸۶	۱۱۶۴۰	۱۹۷۲۶	۱۳۹۳-۹۴
۱۱۲۹	۲۵۷۲	۳۷۰۱	۸۴۳۰	۱۰۹۶۰	۱۹۳۹۰	۱۳۹۴-۹۵
۱۰۲۷	۱۷۰۹	۲۷۳۶	۸۵۱۴	۹۸۵۱	۱۸۳۶۵	۱۳۹۵-۹۶
۰	۲۲	۲۲	۳۵۲	۲۱۹	۵۷۱	پزشکی
۴۴۲	۸۰۱	۱۲۴۳	۵۵۶۶	۵۹۹۸	۱۱۵۶۴	علوم انسانی
۰	۰	۰	۷۸۹	۴۱۲	۱۲۰۱	علوم پایه
۱۴۳	۵۶۴	۷۰۷	۹۵۷	۲۶۵۰	۳۶۰۷	فنی و مهندسی
۱۷	۶۰	۷۷	۳۸	۷۲	۱۱۰	کشاورزی و دامپزشکی
۴۲۵	۲۶۲	۶۸۷	۸۱۲	۵۰۰	۱۳۱۲	هنر

۲۳-۱۳- ثبت نام شدگان جدید دوره های مختلف تحصیلی موسسات آموزش عالی برحسب گروه عمده رشته تحصیلی و جنس (ادامه)

کارشناسی ارشد (فوق لیسانس)			کارشناسی (لیسانس)			سال تحصیلی و گروه عمده رشته تحصیلی
زن	مرد	جمع	زن	مرد	جمع	
۱۹۱۰	۲۳۶۰	۴۲۷۰	۶۰۴۶	۶۲۵۸	۱۲۳۰۴	۱۳۹۰-۹۱
۱۹۰۱	۲۲۹۳	۴۱۹۴	۶۱۷۹	۸۵۷۱	۱۴۷۵۰	۱۳۹۱-۹۲
۱۸۷۵	۲۱۱۱	۳۹۸۶	۶۸۴۳	۶۳۱۴	۱۳۱۵۷	۱۳۹۲-۹۳
۲۱۶۶	۳۲۷۱	۵۴۳۷	۴۴۰۶	۵۲۱۲	۹۶۱۸	۱۳۹۳-۹۴
۲۰۲۳	۲۸۶۷	۴۸۹۰	۴۹۲۶	۴۹۴۹	۹۸۷۵	۱۳۹۴-۹۵
۲۲۱۴	۲۷۷۷	۴۹۹۱	۴۹۴۳	۴۸۳۵	۹۷۷۸	۱۳۹۵-۹۶
۱۲	۱	۱۳	۲۴۱	۱۲۰	۳۶۱	پزشکی
۱۷۷۰	۲۱۶۷	۳۹۳۷	۳۱۶۳	۲۶۱۳	۵۷۷۶	علوم انسانی
۱۶۹	۸۷	۲۵۶	۵۹۵	۳۱۰	۹۰۵	علوم پایه
۲۱۵	۴۹۳	۷۰۸	۵۹۱	۱۵۷۳	۲۱۶۴	فنی و مهندسی
۰	۰	۰	۲۱	۱۲	۳۳	کشاورزی و دامپزشکی
۴۸	۲۹	۷۷	۳۳۲	۲۰۷	۵۳۹	هنر



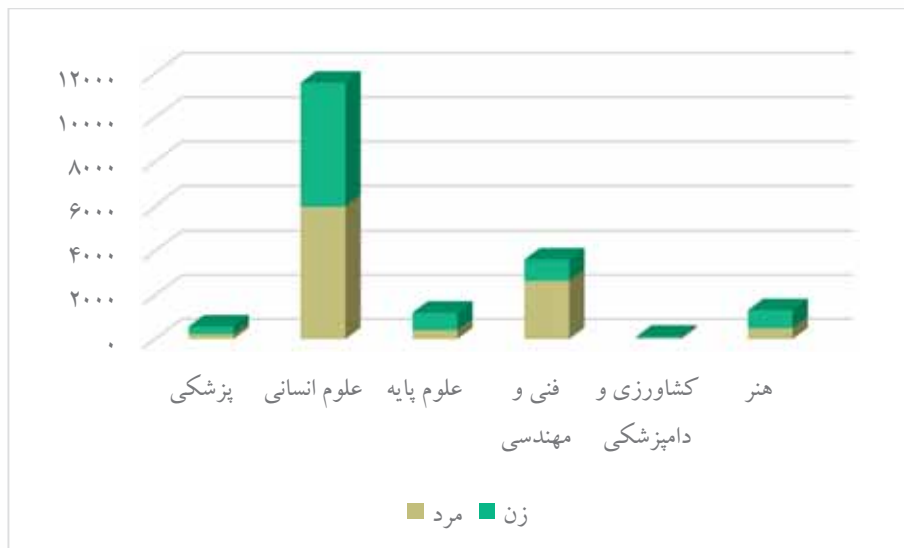
۲۳-۱۳- ثبت نام شدگان جدید دوره های مختلف تحصیلی موسسات آموزش

عالی برحسب گروه عمده رشته تحصیلی و جنس (ادامه)

دکترای تخصصی			دکترای حرفه ای			سال تحصیلی و گروه عمده رشته تحصیلی
زن	مرد	جمع	زن	مرد	جمع	
۸۰	۲۷۶	۳۵۶	۴۷	۷۰	۱۱۷	۱۳۹۰-۹۱
۱۰۷	۴۷۷	۵۸۴	۱۰۲	۴۸	۱۵۰	۱۳۹۱-۹۲
۹۲	۳۳۹	۴۳۱	۱۰۰	۵۲	۱۵۲	۱۳۹۲-۹۳
۲۱۹	۴۹۱	۷۱۰	۶۰	۴۱	۱۰۱	۱۳۹۳-۹۴
۲۶۵	۵۱۲	۷۷۷	۸۷	۶۰	۱۴۷	۱۳۹۴-۹۵
۲۴۴	۴۶۰	۷۰۴	۸۶	۷۰	۱۵۶	۱۳۹۵-۹۶
۱۳	۶	۱۹	۸۶	۷۰	۱۵۶	پزشکی
۱۹۱	۴۱۷	۶۰۸	۰	۰	۰	علوم انسانی
۲۵	۱۵	۴۰	۰	۰	۰	علوم پایه
۸	۲۰	۲۸	۰	۰	۰	فنی و مهندسی
۰	۰	۰	۰	۰	۰	کشاورزی و دامپزشکی
۷	۲	۹	۰	۰	۰	هنر

مأخذ- وزارت علوم، تحقیقات و فناوری. مؤسسه پژوهش و برنامه‌ریزی آموزش عالی

۴-۱۳- ثبت نام شدگان جدید دوره های مختلف تحصیلی موسسات آموزش عالی برحسب گروه عمده رشته تحصیلی و جنس در سال ۱۳۹۵



منبع: جدول ۲۳-۱۳

۲۴-۱۳- ثبت نام شدگان جدید دوره های مختلف تحصیلی موسسات آموزش عالی به تفکیک نوع وابستگی به دستگاه اجرایی بر حسب جنس

کاردانی (فوق دیپلم)			جمع کل			سال تحصیلی و نوع وابستگی به دستگاه اجرایی
زن	مرد	جمع	زن	مرد	جمع	
۲۰۳۳	۳۹۹۶	۶۰۲۹	۱۰۱۱۶	۱۲۹۶۰	۲۲۸۲۹	۱۳۹۰-۹۱
۳۰۲۰	۴۳۶۰	۷۳۸۰	۱۱۲۶۱	۱۵۷۶۷	۲۷۰۲۸	۱۳۹۱-۹۲
۲۰۴۰	۲۴۷۲	۴۵۱۲	۱۰۹۶۷	۱۱۲۸۹	۲۲۵۶۳	۱۳۹۲-۹۳
۱۲۳۵	۲۶۲۵	۳۸۶۰	۸۰۸۶	۱۱۶۴۰	۱۹۷۲۶	۱۳۹۳-۹۴
۱۱۲۹	۲۵۷۲	۳۷۰۱	۸۴۳۰	۱۰۹۶۰	۱۹۳۹۰	۱۳۹۴-۹۵
۱۰۲۷	۱۷۰۹	۲۷۳۶	۸۵۱۴	۹۸۵۱	۱۸۳۶۵	۱۳۹۵-۹۶
۰	۰	۰	۲۴۶۲	۲۵۴۹	۵۰۱۱	وزارت علوم، تحقیقات و فناوری
۰	۰	۰	۹۵۶	۵۶۱	۱۵۱۷	دانشگاه پیام نور
۴۵۳	۸۷۹	۱۳۳۲	۶۶۲	۱۲۳۴	۱۸۹۶	دانشگاه جامع علمی و کاربردی
۳۱۹	۲۶۹	۵۸۸	۳۹۳	۴۰۹	۸۰۲	دانشگاه فنی و حرفه ای
۰	۲۲	۲۲	۲۷۷	۱۸۷	۴۶۴	وزارت بهداشت، درمان و آموزش پزشکی
۰	۰	۰	۲۷۸	۴۶۸	۷۴۶	سایر دستگاه های اجرایی
۱۰۴	۲۷۸	۳۸۲	۱۸۵۸	۲۰۱۶	۳۸۷۴	دانشگاه آزاد اسلامی
۱۵۱	۲۶۱	۴۱۲	۱۶۲۸	۲۴۲۷	۴۰۵۵	مؤسسات آموزش عالی غیر دولتی- غیر انتفاعی

۲۴-۱۳- ثبت نام شدگان جدید دوره های مختلف تحصیلی موسسات آموزش عالی به تفکیک نوع وابستگی به دستگاه اجرایی برحسب جنس (ادامه)

کارشناسی ارشد (فوق لیسانس)			کارشناسی (لیسانس)			سال تحصیلی و نوع وابستگی به دستگاه اجرایی
زن	مرد	جمع	زن	مرد	جمع	
۱۹۱۰	۲۳۶۰	۴۲۷۰	۶۰۴۶	۶۲۵۸	۱۲۳۰۴	۱۳۹۰-۹۱
۱۹۰۱	۲۲۹۳	۴۱۹۴	۶۱۷۹	۸۵۷۱	۱۴۷۵۰	۱۳۹۱-۹۲
۱۸۷۵	۲۱۱۱	۳۹۸۶	۶۸۴۳	۶۳۱۴	۱۳۱۵۷	۱۳۹۲-۹۳
۲۱۶۶	۳۲۷۱	۵۴۳۷	۴۴۰۶	۵۲۱۲	۹۶۱۸	۱۳۹۳-۹۴
۲۰۲۳	۲۸۶۷	۴۸۹۰	۴۹۲۶	۴۹۴۹	۹۸۷۵	۱۳۹۴-۹۵
۲۳۱۴	۲۷۷۷	۴۹۹۱	۴۹۴۳	۴۸۳۵	۹۷۷۸	۱۳۹۵-۹۶
۹۹۰	۱۱۲۷	۲۱۱۷	۱۴۱۱	۱۲۸۲	۲۶۹۳	وزارت علوم، تحقیقات و فناوری
۱۳۰	۸۲	۲۱۲	۸۲۲	۴۷۲	۱۲۹۴	دانشگاه پیام نور
۰	۰	۰	۲۰۹	۳۵۵	۵۶۴	دانشگاه جامع علمی و کاربردی
۰	۰	۰	۷۴	۱۴۰	۲۱۴	دانشگاه فنی و حرفه ای
۱۹	۹	۲۸	۱۷۸	۹۸	۲۷۶	وزارت بهداشت، درمان و آموزش پزشکی
۸۳	۱۵۱	۲۳۴	۱۹۲	۳۰۶	۴۹۸	سایر دستگاه های اجرایی
۵۰۱	۴۹۰	۹۹۱	۱۱۳۳	۱۰۴۰	۲۱۷۳	دانشگاه آزاد اسلامی
۴۹۱	۹۱۸	۱۴۰۹	۹۲۴	۱۱۴۲	۲۰۶۶	مؤسسات آموزش عالی غیر دولتی- غیر انتفاعی

۲۴-۱۳- ثبت نام شدگان جدید دوره های مختلف تحصیلی موسسات آموزش عالی به تفکیک نوع وابستگی به دستگاه اجرایی برحسب جنس (ادامه)

دکترای تخصصی			دکترای حرفه ای			سال تحصیلی و نوع وابستگی به دستگاه اجرایی
زن	مرد	جمع	زن	مرد	جمع	
۸۰	۲۷۶	۳۵۶	۴۷	۷۰	۱۱۷	۱۳۹۰-۹۱
۱۰۷	۴۷۷	۵۸۴	۱۰۲	۴۸	۱۵۰	۱۳۹۱-۹۲
۹۲	۳۳۹	۴۳۱	۱۰۰	۵۲	۱۵۲	۱۳۹۲-۹۳
۲۱۹	۴۹۱	۷۱۰	۶۰	۴۱	۱۰۱	۱۳۹۳-۹۴
۲۶۵	۵۱۲	۷۷۷	۸۷	۶۰	۱۴۷	۱۳۹۴-۹۵
۲۴۴	۴۶۰	۷۰۴	۸۶	۷۰	۱۵۶	۱۳۹۵-۹۶
۶۱	۱۴۰	۲۰۱	۰	۰	۰	وزارت علوم، تحقیقات و فناوری
۴	۷	۱۱	۰	۰	۰	دانشگاه پیام نور
۰	۰	۰	۰	۰	۰	دانشگاه جامع علمی و کاربردی
۰	۰	۰	۰	۰	۰	دانشگاه فنی و حرفه ای
۱۳	۶	۱۹	۶۷	۵۲	۱۱۹	وزارت بهداشت، درمان و آموزش پزشکی
۳	۱۱	۱۴	۰	۰	۰	سایر دستگاه های اجرایی
۱۰۱	۱۹۰	۲۹۱	۱۹	۱۸	۳۷	دانشگاه آزاد اسلامی
۶۲	۱۰۶	۱۶۸	۰	۰	۰	مؤسسات آموزش عالی غیر دولتی- غیر انتفاعی

مأخذ- وزارت علوم، تحقیقات و فناوری. مؤسسه پژوهش و برنامه ریزی آموزش عالی

۲۵-۱۳- ثبت نام شدگان جدید دوره های مختلف تحصیلی موسسات آموزش عالی بر حسب جنس و شهرستان

سال تحصیلی	جمع کل			کاردانی (فوق دیپلم)			کارشناسی (لیسانس)		
	زن	مرد	جمع	زن	مرد	جمع	زن	مرد	جمع
۱۳۹۰-۹۱	۱۰۱۱۶	۱۲۹۶۰	۲۲۸۲۹	۲۰۳۳	۳۹۹۶	۶۰۲۹	۶۰۴۶	۶۲۵۸	۱۲۳۰۴
۱۳۹۱-۹۲	۱۱۲۶۱	۱۵۷۶۷	۲۷۰۲۸	۳۰۲۰	۴۳۶۰	۷۳۸۰	۶۱۷۹	۸۵۷۱	۱۴۷۵۰
۱۳۹۲-۹۳	۱۰۹۶۷	۱۱۲۸۹	۲۲۵۶۳	۲۰۴۰	۲۴۷۲	۴۵۱۲	۶۸۴۳	۶۳۱۴	۱۳۱۵۷
۱۳۹۳-۹۴	۸۰۸۶	۱۱۶۴۰	۱۹۷۲۶	۱۲۳۵	۲۶۲۵	۳۸۶۰	۴۴۰۶	۵۲۱۲	۹۶۱۸
۱۳۹۴-۹۵	۸۴۳۰	۱۰۹۶۰	۱۹۳۹۰	۱۱۲۹	۲۵۷۲	۳۷۰۱	۴۹۲۶	۴۹۴۹	۹۸۷۵
۱۳۹۵-۹۶	۸۵۱۴	۹۸۵۱	۱۸۳۶۵	۱۰۲۷	۱۷۰۹	۲۷۳۶	۴۹۴۳	۴۸۳۵	۹۷۷۸

ادامه...

سال تحصیلی	کارشناسی ارشد (فوق لیسانس)			دکترای حرفه ای			دکترای تخصصی		
	زن	مرد	جمع	زن	مرد	جمع	زن	مرد	جمع
۱۳۹۰-۹۱	۱۹۱۰	۲۳۶۰	۴۲۷۰	۴۷	۷۰	۱۱۷	۸۰	۲۷۶	۳۵۶
۱۳۹۱-۹۲	۱۹۰۱	۲۲۹۳	۴۱۹۴	۱۰۲	۴۸	۱۵۰	۱۰۷	۴۷۷	۵۸۴
۱۳۹۲-۹۳	۱۸۷۵	۲۱۱۱	۳۹۸۶	۱۰۰	۵۲	۱۵۲	۹۲	۳۳۹	۴۳۱
۱۳۹۳-۹۴	۲۱۶۶	۳۲۷۱	۵۴۳۷	۶۰	۴۱	۱۰۱	۲۱۹	۴۹۱	۷۱۰
۱۳۹۴-۹۵	۲۰۲۳	۲۸۶۷	۴۸۹۰	۸۷	۶۰	۱۴۷	۲۶۵	۵۱۲	۷۷۷
۱۳۹۵-۹۶	۲۲۱۴	۲۷۷۷	۴۹۹۱	۸۶	۷۰	۱۵۶	۲۴۴	۴۶۰	۷۰۴

مأخذ- وزارت علوم، تحقیقات و فناوری، مؤسسه پژوهش و برنامه ریزی آموزش عالی

۱۳-۲۶- دانشجویان دوره های مختلف تحصیلی موسسات آموزش عالی

برحسب گروه عمده رشته تحصیلی و جنس

کاردانی (فوق دیپلم)			جمع کل			سال تحصیلی و گروه عمده رشته تحصیلی
زن	مرد	جمع	زن	مرد	جمع	
۳۵۷۸	۶۹۳۴	۱۰۵۱۲	۲۸۵۶۴	۳۲۵۴۷	۶۱۱۱۱	۱۳۹۰-۹۱
۵۷۰۰	۸۰۱۸	۱۳۷۱۸	۳۲۵۸۵	۳۷۳۱۴	۶۹۸۹۹	۱۳۹۱-۹۲
۲۵۲۳	۵۴۸۷	۷۷۶۸	۳۰۳۷۲	۳۱۲۶۲	۶۱۶۳۵	۱۳۹۲-۹۳
۴۲۲۳	۸۵۱۱	۱۲۷۳۴	۳۳۴۸۲	۴۳۱۱۸	۷۶۶۰۰	۱۳۹۳-۹۴
۲۸۱۸	۶۲۱۴	۹۰۳۲	۳۲۹۳۴	۳۸۸۵۰	۷۱۷۸۴	۱۳۹۴-۹۵
۳۰۹۰	۵۷۰۸	۸۷۹۸	۳۰۹۱۷	۳۵۸۱۹	۶۶۷۳۶	۱۳۹۵-۹۶
۰	۱۰۰	۱۰۰	۱۸۲۱	۱۰۳۱	۲۸۵۲	پزشکی
۱۴۳۹	۲۶۶۲	۴۱۰۱	۲۰۲۵۸	۲۲۰۰۵	۴۲۲۶۳	علوم انسانی
۰	۰	۰	۲۴۴۲	۱۲۰۰	۳۶۴۲	علوم پایه
۴۶۱	۱۹۸۰	۲۴۴۱	۳۵۹۴	۹۳۸۳	۱۲۹۷۷	فنی و مهندسی
۱۹	۸۸	۱۰۷	۲۸۸	۲۴۰	۵۲۸	کشاورزی و دامپزشکی
۱۱۷۱	۸۷۸	۲۰۴۹	۲۵۱۴	۱۹۶۰	۴۴۷۴	هنر

۲۶-۱۳- دانشجویان دوره های مختلف تحصیلی موسسات آموزش عالی
برحسب گروه عمده رشته تحصیلی و جنس (ادامه)

کارشناسی ارشد (فوق لیسانس)			کارشناسی (لیسانس)			سال تحصیلی و گروه عمده رشته تحصیلی
زن	مرد	جمع	زن	مرد	جمع	
۳۳۸۹	۵۱۴۴	۸۵۳۳	۲۱۲۶۹	۱۹۱۲۸	۴۰۳۹۷	۱۳۹۰-۹۱
۳۹۹۸	۵۷۶۹	۹۷۶۷	۲۲۴۱۷	۲۱۸۲۰	۴۴۲۳۷	۱۳۹۱-۹۲
۴۳۰۴	۵۳۰۰	۱۰۸۶۵	۲۱۹۳۹	۱۸۵۵۴	۴۰۴۹۳	۱۳۹۲-۹۳
۶۷۵۴	۱۰۱۳۱	۱۶۸۸۵	۲۱۲۹۴	۲۳۲۸۴	۴۳۷۱۸	۱۳۹۳-۹۴
۷۱۵۷	۹۸۵۶	۱۷۰۱۳	۲۱۷۵۸	۲۰۲۸۹	۴۲۰۴۷	۱۳۹۴-۹۵
۵۹۶۲	۷۵۳۶	۱۳۴۹۸	۲۰۴۴۶	۱۹۷۰۴	۴۰۱۵۰	۱۳۹۵-۹۶
۲۳	۴	۲۷	۱۲۹۵	۴۶۸	۱۷۶۳	پزشکی
۴۸۸۵	۶۲۱۱	۱۱۰۹۶	۱۳۱۱۹	۱۰۸۷۵	۲۳۹۹۴	علوم انسانی
۴۰۸	۱۷۲	۵۸۰	۱۹۷۱	۹۸۱	۲۹۵۲	علوم پایه
۵۴۶	۱۰۷۹	۱۶۲۵	۲۵۵۸	۶۲۴۳	۸۸۰۱	فنی و مهندسی
۰	۰	۰	۲۶۹	۱۵۲	۴۲۱	کشاورزی و دامپزشکی
۱۰۰	۷۰	۱۷۰	۱۲۳۴	۹۸۵	۲۲۱۹	هنر



۱۳-۲۶- دانشجویان دوره های مختلف تحصیلی موسسات آموزش عالی
برحسب گروه عمده رشته تحصیلی و جنس (ادامه)

دکترای تخصصی			دکترای حرفه ای			سال تحصیلی و گروه عمده رشته تحصیلی
زن	مرد	جمع	زن	مرد	جمع	
۱۶۷	۸۶۹	۱۰۳۶	۱۶۱	۴۷۲	۶۳۳	۱۳۹۰-۹۱
۲۵۹	۱۲۵۶	۱۵۱۵	۲۱۱	۴۵۱	۶۶۲	۱۳۹۱-۹۲
۲۸۴	۱۰۵۸	۱۷۳۹	۳۰۸	۴۶۲	۷۷۰	۱۳۹۲-۹۳
۴۵۵	۱۵۵۴	۱۹۹۹	۳۳۳	۳۹۰	۷۲۳	۱۳۹۳-۹۴
۸۰۸	۲۰۹۳	۲۹۰۱	۳۹۳	۳۹۸	۷۹۱	۱۳۹۴-۹۵
۹۴۴	۲۴۳۱	۳۳۷۵	۴۷۵	۴۴۰	۹۱۵	۱۳۹۵-۹۶
۲۸	۱۹	۴۷	۴۷۵	۴۴۰	۹۱۵	پزشکی
۸۱۵	۲۲۵۷	۳۰۷۲	۰	۰	۰	علوم انسانی
۶۳	۴۷	۱۱۰	۰	۰	۰	علوم پایه
۲۹	۸۱	۱۱۰	۰	۰	۰	فنی و مهندسی
۰	۰	۰	۰	۰	۰	کشاورزی و دامپزشکی
۹	۲۷	۳۶	۰	۰	۰	هنر

مأخذ- وزارت علوم، تحقیقات و فناوری. مؤسسه پژوهش و برنامه‌ریزی آموزش عالی

۲۷-۱۳- دانشجویان دوره های مختلف تحصیلی موسسات آموزش عالی به تفکیک نوع وابستگی به دستگاه اجرایی برحسب جنس

کاردانی (فوق دیپلم)			جمع کل			سال تحصیلی و نوع وابستگی به دستگاه اجرایی
زن	مرد	جمع	زن	مرد	جمع	
۳۵۷۸	۶۹۳۴	۱۰۵۱۲	۲۸۵۶۴	۳۲۵۴۷	۶۱۱۱۱	۱۳۹۰-۹۱
۵۷۰۰	۸۰۱۸	۱۳۷۱۸	۳۲۵۸۵	۳۷۳۱۴	۶۹۸۹۹	۱۳۹۱-۹۲
۲۵۲۳	۵۴۸۷	۷۷۶۸	۳۰۳۷۲	۳۱۲۶۲	۶۱۶۳۵	۱۳۹۲-۹۳
۴۲۲۳	۸۵۱۱	۱۲۷۳۴	۳۳۴۸۲	۴۳۱۱۸	۷۶۶۰۰	۱۳۹۳-۹۴
۲۸۱۸	۶۲۱۴	۹۰۳۲	۳۲۹۳۴	۳۸۸۵۰	۷۱۷۸۴	۱۳۹۴-۹۵
۳۰۹۰	۵۷۰۸	۸۷۹۸	۳۰۹۱۷	۳۵۸۱۹	۶۶۷۳۶	۱۳۹۵-۹۶
۰	۰	۰	۷۶۷۵	۸۶۰۷	۱۶۲۸۲	وزارت علوم، تحقیقات و فناوری
۰	۰	۰	۵۴۱۷	۳۰۶۵	۸۴۸۲	دانشگاه پیام نور
۱۲۱۲	۲۷۳۷	۳۹۴۹	۲۰۵۱	۴۴۶۰	۶۵۱۱	دانشگاه جامع علمی و کاربردی
۱۰۵۰	۷۶۶	۱۸۱۶	۱۱۲۴	۹۴۲	۲۰۶۶	دانشگاه فنی و حرفه ای
۰	۱۰۰	۱۰۰	۱۰۹۲	۷۳۹	۱۸۳۱	وزارت بهداشت، درمان و آموزش پزشکی
۰	۰	۰	۱۱۲۶	۲۳۳۰	۳۴۵۶	سایر دستگاه های اجرایی
۳۸۴	۹۲۱	۱۳۰۵	۵۹۲۱	۶۳۱۰	۱۲۲۳۱	دانشگاه آزاد اسلامی
۴۴۴	۱۱۸۴	۱۶۲۸	۶۵۱۱	۹۳۶۶	۱۵۸۷۷	مؤسسات آموزش عالی غیر دولتی- غیر انتفاعی

۲۷-۱۳- دانشجویان دوره های مختلف تحصیلی موسسات آموزش عالی به تفکیک نوع وابستگی به دستگاه اجرایی بر حسب جنس (ادامه)

کارشناسی ارشد(فوق لیسانس)			کارشناسی (لیسانس)			سال تحصیلی و نوع وابستگی به دستگاه اجرایی
زن	مرد	جمع	زن	مرد	جمع	
۳۳۸۹	۵۱۴۴	۸۵۳۳	۲۱۲۶۹	۱۹۱۲۸	۴۰۳۹۷	۱۳۹۰-۹۱
۳۹۹۸	۵۷۶۹	۹۷۶۷	۲۲۴۱۷	۲۱۸۲۰	۴۴۲۳۷	۱۳۹۱-۹۲
۴۳۰۴	۵۳۰۰	۱۰۸۶۵	۲۱۹۳۹	۱۸۵۵۴	۴۰۴۹۳	۱۳۹۲-۹۳
۶۷۵۴	۱۰۱۳۱	۱۶۸۸۵	۲۱۲۹۴	۲۳۲۸۴	۴۳۷۱۸	۱۳۹۳-۹۴
۷۱۵۷	۹۸۵۶	۱۷۰۱۳	۲۱۷۵۸	۲۰۲۸۹	۴۲۰۴۷	۱۳۹۴-۹۵
۵۹۶۲	۷۵۳۶	۱۳۴۹۸	۲۰۴۴۶	۱۹۷۰۴	۴۰۱۵۰	۱۳۹۵-۹۶
۲۵۶۰	۲۸۳۴	۵۳۹۴	۴۷۷۶	۴۹۶۰	۹۷۳۶	وزارت علوم، تحقیقات و فناوری
۵۸۱	۴۲۰	۱۰۰۱	۴۸۲۱	۲۶۱۱	۷۴۳۲	دانشگاه پیام نور
.	.	.	۸۳۹	۱۷۲۳	۲۵۶۲	دانشگاه جامع علمی و کاربردی
.	.	.	۷۴	۱۷۶	۲۵۰	دانشگاه فنی و حرفه ای
۳۸	۱۷	۵۵	۶۸۶	۳۴۱	۱۰۲۷	وزارت بهداشت، درمان و آموزش پزشکی
۲۷۷	۵۴۰	۸۱۷	۸۲۳	۱۴۵۳	۲۲۷۶	سایر دستگاه های اجرایی
۹۲۶	۱۱۲۲	۲۰۴۸	۴۲۲۵	۳۶۶۰	۷۸۸۵	دانشگاه آزاد اسلامی
۱۵۸۰	۲۶۰۳	۴۱۸۳	۴۲۰۲	۴۷۸۰	۸۹۸۲	مؤسسات آموزش عالی غیر دولتی- غیر انتفاعی

۲۷-۱۳- دانشجویان دوره های مختلف تحصیلی موسسات آموزش عالی به تفکیک نوع وابستگی به دستگاه اجرایی برحسب جنس (ادامه)

دکترای تخصصی			دکترای حرفه ای			سال تحصیلی و نوع وابستگی به دستگاه اجرایی
زن	مرد	جمع	زن	مرد	جمع	
۱۶۷	۸۶۹	۱۰۳۶	۱۶۱	۴۷۲	۶۳۳	۱۳۹۰-۹۱
۲۵۹	۱۲۵۶	۱۵۱۵	۲۱۱	۴۵۱	۶۶۲	۱۳۹۱-۹۲
۲۸۴	۱۰۵۸	۱۷۳۹	۳۰۸	۴۶۲	۷۷۰	۱۳۹۲-۹۳
۴۵۵	۱۵۵۴	۱۹۹۹	۳۳۳	۳۹۰	۷۲۳	۱۳۹۳-۹۴
۸۰۸	۲۰۹۳	۲۹۰۱	۳۹۳	۳۹۸	۷۹۱	۱۳۹۴-۹۵
۹۴۴	۲۴۳۱	۳۳۷۵	۴۷۵	۴۴۰	۹۱۵	۱۳۹۵-۹۶
۳۳۹	۸۱۳	۱۱۵۲	۰	۰	۰	وزارت علوم، تحقیقات و فناوری
۱۵	۳۴	۴۹	۰	۰	۰	دانشگاه پیام نور
۰	۰	۰	۰	۰	۰	دانشگاه جامع علمی و کاربردی
۰	۰	۰	۰	۰	۰	دانشگاه فنی و حرفه ای
۲۸	۱۹	۴۷	۳۴۰	۲۶۲	۶۰۲	وزارت بهداشت، درمان و آموزش پزشکی
۲۶	۳۳۷	۳۶۳	۰	۰	۰	سایر دستگاه های اجرایی
۲۵۱	۴۲۹	۶۸۰	۱۳۵	۱۷۸	۳۱۳	دانشگاه آزاد اسلامی
۲۸۵	۷۹۹	۱۰۸۴	۰	۰	۰	مؤسسات آموزش عالی غیر دولتی- غیر انتفاعی

مأخذ- وزارت علوم، تحقیقات و فناوری. مؤسسه پژوهش و برنامه ریزی آموزش عالی



۲۸-۱۳- دانشجویان دوره های مختلف تحصیلی موسسات آموزش عالی
برحسب شهرستان و جنس : سال تحصیلی ۹۶-۱۳۹۵

شرح	جمع کل			کاردانی (فوق دیپلم)			کارشناسی (لیسانس)		
	جمع	مرد	زن	جمع	مرد	زن	جمع	مرد	زن
کل استان	۶۶۷۳۶	۳۵۸۱۹	۳۰۹۱۷	۸۷۹۸	۵۷۰۸	۳۰۹۰	۴۰۱۵۰	۱۹۷۰۴	۲۰۴۴۶
شهرستان قم	۶۶۷۳۶	۳۵۸۱۹	۳۰۹۱۷	۸۷۹۸	۵۷۰۸	۳۰۹۰	۴۰۱۵۰	۱۹۷۰۴	۲۰۴۴۶

ادامه...

شرح	کارشناسی ارشد (فوق لیسانس)			دکترای حرفه ای			دکترای تخصصی		
	جمع	مرد	زن	جمع	مرد	زن	جمع	مرد	زن
کل استان	۱۳۴۹۸	۷۵۳۶	۵۹۶۲	۹۱۵	۴۴۰	۴۷۵	۳۳۷۵	۲۴۳۱	۹۴۴
شهرستان قم	۱۳۴۹۸	۷۵۳۶	۵۹۶۲	۹۱۵	۴۴۰	۴۷۵	۳۳۷۵	۲۴۳۱	۹۴۴

مأخذ- وزارت علوم، تحقیقات و فناوری. مؤسسه پژوهش و برنامه ریزی آموزش عالی

۲۹-۱۳- دانش آموختگان دوره های مختلف تحصیلی موسسات آموزش عالی
بر حسب گروه عمده رشته تحصیلی و جنس

کاردانی (فوق دیپلم)			جمع کل			سال تحصیلی و گروه عمده رشته تحصیلی
زن	مرد	جمع	زن	مرد	جمع	
۳۳۴۹	۲۰۹۸	۵۴۴۷	۷۲۷۶	۷۲۱۰	۱۴۴۸۶	۱۳۹۰-۹۱
۱۰۴۶	۱۰۹۵	۲۱۴۱	۴۷۲۸	۴۹۷۳	۱۰۷۰۵	۱۳۹۱-۹۲
۷۲۶	۱۴۵۶	۲۱۸۲	۴۰۳۲	۵۶۰۸	۹۶۴۰	۱۳۹۲-۹۳
۱۲۵۹	۲۲۴۵	۳۵۰۴	۵۱۴۱	۷۹۳۰	۱۳۰۷۱	۱۳۹۳-۹۴
۶۲۷	۱۳۳۷	۱۹۶۴	۴۸۲۴	۶۴۷۶	۱۱۳۰۰	۱۳۹۴-۹۵
۰	۱۷	۱۷	۱۹۷	۱۰۳	۳۰۰	پزشکی
۲۳۳	۵۱۳	۷۴۶	۳۲۸۱	۳۸۶۵	۷۱۴۶	علوم انسانی
۳	۱	۴	۲۵۰	۱۳۳	۳۸۳	علوم پایه
۱۳۲	۵۵۳	۶۸۵	۶۰۵	۱۸۳۳	۲۴۳۸	فنی و مهندسی
۱۰	۳۲	۴۲	۷۲	۹۹	۱۷۱	کشاورزی و دامپزشکی
۲۴۹	۲۲۱	۴۷۰	۴۱۹	۴۴۳	۸۶۲	هنر



۲۹-۱۳- دانش آموختگان دوره های مختلف تحصیلی موسسات آموزش عالی

برحسب گروه عمده رشته تحصیلی و جنس (ادامه)

کارشناسی ارشد(فوق لیسانس)			کارشناسی (لیسانس)			سال تحصیلی و گروه عمده رشته تحصیلی
زن	مرد	جمع	زن	مرد	جمع	
۴۹۸	۹۸۲	۱۵۱۰	۳۴۱۱	۳۹۸۰	۷۳۹۱	۱۳۹۰-۹۱
۵۳۴	۷۸۶	۱۳۲۰	۳۰۹۷	۲۹۶۹	۶۵۵۴	۱۳۹۱-۹۲
۷۵۹	۱۱۷۰	۱۹۲۹	۲۵۲۳	۲۸۹۲	۵۴۱۵	۱۳۹۲-۹۳
۱۱۷۲	۱۹۸۸	۳۱۶۰	۲۶۸۴	۳۶۰۸	۶۲۹۲	۱۳۹۳-۹۴
۱۴۲۱	۱۹۸۰	۳۴۰۱	۲۷۳۳	۳۰۴۱	۵۷۷۴	۱۳۹۴-۹۵
۰	۰	۰	۱۷۶	۷۳	۲۴۹	پزشکی
۱۲۸۴	۱۷۵۷	۳۰۴۱	۱۷۴۳	۱۴۹۰	۳۲۳۳	علوم انسانی
۳۸	۲۲	۶۰	۲۰۸	۱۱۰	۳۱۸	علوم پایه
۹۶	۱۹۸	۲۹۴	۳۷۷	۱۰۸۲	۱۴۵۹	فنی و مهندسی
۰	۰	۰	۶۲	۶۷	۱۲۹	کشاورزی و دامپزشکی
۳	۳	۶	۱۶۷	۲۱۹	۳۸۶	هنر

۲۹-۱۳- دانش آموختگان دوره های مختلف تحصیلی موسسات آموزش عالی
برحسب گروه عمده رشته تحصیلی و جنس (ادامه)

دکترای تخصصی			دکترای حرفه ای			سال تحصیلی و گروه عمده رشته تحصیلی
زن	مرد	جمع	زن	مرد	جمع	
۴	۷۷	۸۱	۱۴	۴۳	۵۷	۱۳۹۰-۹۱
۷	۴۲	۴۹	۲۸	۵۵	۸۳	۱۳۹۱-۹۲
۱۳	۷۸	۹۱	۱۱	۱۲	۲۳	۱۳۹۲-۹۳
۱۵	۸۰	۹۵	۱۱	۹	۲۰	۱۳۹۳-۹۴
۲۳	۱۰۶	۱۲۹	۲۰	۱۲	۳۲	۱۳۹۴-۹۵
۱	۱	۲	۲۰	۱۲	۳۲	پزشکی
۲۱	۱۰۵	۱۲۶	۰	۰	۰	علوم انسانی
۱	۰	۱	۰	۰	۰	علوم پایه
۰	۰	۰	۰	۰	۰	فنی و مهندسی
۰	۰	۰	۰	۰	۰	کشاورزی و دامپزشکی
۰	۰	۰	۰	۰	۰	هنر

مأخذ- وزارت علوم، تحقیقات و فناوری. مؤسسه پژوهش و برنامه ریزی آموزش عالی



۳۰-۱۳- دانش آموختگان دوره های مختلف تحصیلی موسسات آموزش عالی به تفکیک نوع وابستگی به دستگاه اجرایی بر حسب جنس

کاردانی (فوق دیپلم)			جمع کل			سال تحصیلی و نوع وابستگی به دستگاه اجرایی
زن	مرد	جمع	زن	مرد	جمع	
۳۳۴۹	۲۰۹۸	۵۴۴۷	۷۲۷۶	۷۲۱۰	۱۴۴۸۶	۱۳۹۰-۹۱
۱۰۴۶	۱۰۹۵	۲۱۴۱	۴۷۲۸	۴۹۷۳	۱۰۷۰۵	۱۳۹۱-۹۲
۷۲۶	۱۴۵۶	۲۱۸۲	۴۰۳۲	۵۶۰۸	۹۶۴۰	۱۳۹۲-۹۳
۱۲۵۹	۲۲۴۵	۳۵۰۴	۵۱۴۱	۷۹۳۰	۱۳۰۷۱	۱۳۹۳-۹۴
۶۲۷	۱۳۳۷	۱۹۶۴	۴۸۲۴	۶۴۷۶	۱۱۳۰۰	۱۳۹۴-۹۵
۱	۰	۱	۱۵۹۹	۱۹۸۸	۳۵۸۷	وزارت علوم، تحقیقات و فناوری
۳۰	۲۱	۵۱	۹۳۵	۵۰۰	۱۴۳۵	دانشگاه پیام نور
۳۶۴	۶۶۶	۱۰۳۰	۶۰۴	۱۴۱۴	۲۰۱۸	دانشگاه جامع علمی و کاربردی
۱۹	۲۱۹	۲۳۸	۳۴	۳۲۰	۳۵۴	دانشگاه فنی و حرفه ای
۰	۱۷	۱۷	۲۳۴	۱۱۴	۳۴۸	وزارت بهداشت، درمان
۰	۰	۰	۵۵	۶۹	۱۲۴	سایر دستگاه های اجرایی
۷	۱۵	۲۲	۱۵۲	۲۴۶	۳۹۸	دانشگاه آزاد اسلامی
۲۰۶	۳۹۹	۶۰۵	۱۲۱۱	۱۸۲۵	۳۰۳۶	موسسات آموزش عالی غیر دولتی - غیر انتفاعی

۳۰-۱۳- دانش آموختگان دوره های مختلف تحصیلی موسسات آموزش عالی به

تفکیک نوع وابستگی به دستگاه اجرایی برحسب جنس (ادامه)

کارشناسی ارشد (فوق لیسانس)			کارشناسی (لیسانس)			سال تحصیلی و نوع وابستگی به دستگاه اجرایی
زن	مرد	جمع	زن	مرد	جمع	
۴۹۸	۹۸۲	۱۵۱۰	۳۴۱۱	۳۹۸۰	۷۳۹۱	۱۳۹۰-۹۱
۵۳۴	۷۸۶	۱۳۲۰	۳۰۹۷	۲۹۶۹	۶۵۵۴	۱۳۹۱-۹۲
۷۵۹	۱۱۷۰	۱۹۲۹	۲۵۲۳	۲۸۹۲	۵۴۱۵	۱۳۹۲-۹۳
۱۱۷۲	۱۹۸۸	۳۱۶۰	۲۶۸۴	۳۶۰۸	۶۲۹۲	۱۳۹۳-۹۴
۱۴۲۱	۱۹۸۰	۳۴۰۱	۲۷۳۳	۳۰۴۱	۵۷۷۴	۱۳۹۴-۹۵
۸۴۰	۱۳۷۹	۲۲۱۹	۷۵۰	۵۷۱	۱۳۲۱	وزارت علوم، تحقیقات و فناوری
۱۴۳	۱۰۶	۲۴۹	۷۶۲	۳۷۳	۱۱۳۵	دانشگاه پیام نور
۰	۰	۰	۲۴۰	۷۴۸	۹۸۸	دانشگاه جامع علمی و کاربردی
۰	۰	۰	۱۵	۱۰۱	۱۱۶	دانشگاه فنی و حرفه ای
۲	۲	۴	۲۱۱	۸۲	۲۹۳	وزارت بهداشت، درمان
۳۲	۳۵	۶۷	۱۸	۱	۱۹	سایر دستگاه های اجرایی
۱۵	۴۵	۶۰	۱۳۰	۱۸۴	۳۱۴	دانشگاه آزاد اسلامی
۳۸۹	۴۱۳	۸۰۲	۶۰۷	۹۸۱	۱۵۸۸	موسسات آموزش عالی غیر دولتی - غیر انتفاعی



۳۰-۱۳- دانش آموختگان دوره های مختلف تحصیلی موسسات آموزش عالی به تفکیک نوع وابستگی به دستگاه اجرایی برحسب جنس (ادامه)

دکترای تخصصی			دکترای حرفه ای			سال تحصیلی و نوع وابستگی به دستگاه اجرایی
زن	مرد	جمع	زن	مرد	جمع	
۴	۷۷	۸۱	۱۴	۴۳	۵۷	۱۳۹۰-۹۱
۷	۴۲	۴۹	۲۸	۵۵	۸۳	۱۳۹۱-۹۲
۱۳	۷۸	۹۱	۱۱	۱۲	۲۳	۱۳۹۲-۹۳
۱۵	۸۰	۹۵	۱۱	۹	۲۰	۱۳۹۳-۹۴
۲۳	۱۰۶	۱۲۹	۲۰	۱۲	۳۲	۱۳۹۴-۹۵
۸	۳۸	۴۶	۰	۰	۰	وزارت علوم، تحقیقات و فناوری
۰	۰	۰	۰	۰	۰	دانشگاه پیام نور
۰	۰	۰	۰	۰	۰	دانشگاه جامع علمی و کاربردی
۰	۰	۰	۰	۰	۰	دانشگاه فنی و حرفه ای
۱	۱	۲	۲۰	۱۲	۳۲	وزارت بهداشت، درمان
۵	۳۳	۳۸	۰	۰	۰	سایر دستگاه های اجرایی
۰	۲	۲	۰	۰	۰	دانشگاه آزاد اسلامی
۹	۳۲	۴۱	۰	۰	۰	موسسات آموزش عالی غیر دولتی - غیر انتفاعی

مأخذ- وزارت علوم، تحقیقات و فناوری. مؤسسه پژوهش و برنامه ریزی آموزش عالی

**۳۱-۱۳- دانش آموختگان دوره های مختلف تحصیلی موسسات آموزش عالی
بر حسب شهرستان و جنس : سال تحصیلی ۹۶-۱۳۹۵**

شرح	جمع کل			کاردانی (فوق دیپلم)			کارشناسی (لیسانس)		
	زن	مرد	جمع	زن	مرد	جمع	زن	مرد	جمع
کل استان	۴۸۲۴	۶۴۷۶	۱۱۳۰۰	۶۲۷	۱۳۳۷	۱۹۶۴	۲۷۳۳	۳۰۴۱	۵۷۷۴
شهرستان قم	۴۸۲۴	۶۴۷۶	۱۱۳۰۰	۶۲۷	۱۳۳۷	۱۹۶۴	۲۷۳۳	۳۰۴۱	۵۷۷۴

ادامه...

شرح	کارشناسی ارشد (فوق لیسانس)			دکترای حرفه ای			دکترای تخصصی		
	زن	مرد	جمع	زن	مرد	جمع	زن	مرد	جمع
کل استان	۱۴۲۱	۱۹۸۰	۳۴۰۱	۲۰	۱۲	۳۲	۲۳	۱۰۶	۱۲۹
شهرستان قم	۱۴۲۱	۱۹۸۰	۳۴۰۱	۲۰	۱۲	۳۲	۲۳	۱۰۶	۱۲۹

مأخذ- وزارت علوم، تحقیقات و فناوری. مؤسسه پژوهش و برنامه ریزی آموزش عالی

۳۲-۱۳- دانشجویان مراکز آموزش عالی برحسب دوره های مختلف تحصیلی

کاردانی (فوق دیپلم)			جمع کل			سال تحصیلی
زن	مرد	جمع	زن	مرد	جمع	
۳۵۷۸	۶۹۳۴	۱۰۵۱۲	۲۸۵۶۴	۳۲۵۴۷	۶۱۱۱۱	۱۳۹۰-۹۱
۵۷۰۰	۸۰۱۸	۱۳۷۱۸	۳۲۵۸۵	۳۷۳۱۴	۶۹۸۹۹	۱۳۹۱-۹۲
۲۵۲۳	۵۴۸۷	۷۷۶۸	۳۰۳۷۲	۳۱۲۶۲	۶۱۶۳۵	۱۳۹۲-۹۳
۴۲۲۳	۸۵۱۱	۱۲۷۳۴	۳۳۴۸۲	۴۳۱۱۸	۷۶۶۰۰	۱۳۹۳-۹۴
۲۸۱۸	۶۲۱۴	۹۰۳۲	۳۲۹۳۴	۳۸۸۵۰	۷۱۷۸۴	۱۳۹۴-۹۵
۳۰۹۰	۵۷۰۸	۸۷۹۸	۳۰۹۱۷	۳۵۸۱۹	۶۶۷۳۶	۱۳۹۵-۹۶
۰	۰	۰	۴۱۱۰	۴۲۴۰	۸۳۵۰	دانشگاه قم
۰	۳	۳	۵۵۳۷	۵۳۹۲	۱۰۹۲۹	دانشگاه آزاد اسلامی (واحد قم)
۳۸۴	۹۱۸	۱۳۰۲	۳۸۴	۹۱۸	۱۳۰۲	دانشگاه آزاد اسلامی (آموزشکده سما)
۰	۰	۰	۱۴۷۰	۲۱۵۳	۳۶۲۳	دانشگاه تهران (پردیس قم)
۰	۰	۰	۵۴۱۷	۳۰۶۵	۸۴۸۲	دانشگاه پیام نور
۰	۰	۰	۱۴۶۹	۱۳۳۲	۲۸۰۱	دانشگاه مفید
۱۲۱۲	۲۷۳۷	۳۹۴۹	۲۰۵۱	۴۴۶۰	۶۵۱۱	دانشگاه جامع علمی - کاربردی
۰	۰	۰	۹۱۰	۰	۹۱۰	دانشگاه حضرت معصومه (س)
۰	۱۰۰	۱۰۰	۱۰۹۲	۷۳۹	۱۸۳۱	دانشگاه علوم پزشکی
۰	۰	۰	۱۵۱	۴۸۷	۶۳۸	دانشگاه باقر العلوم (ع)
۰	۰	۰	۲۰۷	۳۷۲	۵۷۹	دانشگاه معارف اسلامی
۰	۰	۰	۳۷۱	۱۳۳۹	۱۷۱۰	دانشگاه صنعتی قم
۰	۰	۰	۲۴۲	۲۰۹	۴۵۱	دانشگاه علوم و معارف قرآن کریم (ع)
۰	۰	۰	۲۵۸	۱۸۹	۴۴۷	دانشکده اصول الدین
۰	۰	۰	۰	۰	۰	دانشکده صدا و سیما
۰	۰	۰	۰	۰	۰	دانشکده شهید محلاتی
۰	۰	۰	۵۳۲	۱۰۵۴	۱۵۸۶	دانشگاه ادیان و مذاهب
۰	۰	۰	۸۱۴	۸۱۶	۱۶۳۰	دانشگاه فرهنگیان
۰	۰	۰	۰	۵۹	۵۹	پژوهشگاه حوزه و دانشگاه

۳۲-۱۳- دانشجویان مراکز آموزش عالی برحسب دوره های مختلف تحصیلی (ادامه)

کارشناسی ارشد(فوق لیسانس)			کارشناسی (لیسانس)			سال تحصیلی
زن	مرد	جمع	زن	مرد	جمع	
۳۳۸۹	۵۱۴۴	۸۵۳۳	۲۱۲۶۹	۱۹۱۲۸	۴۰۳۹۷	۱۳۹۰-۹۱
۳۹۹۸	۵۷۶۹	۹۷۶۷	۲۲۴۱۷	۲۱۸۲۰	۴۴۲۳۷	۱۳۹۱-۹۲
۴۳۰۴	۵۳۰۰	۱۰۸۶۵	۲۱۹۳۹	۱۸۵۵۴	۴۰۴۹۳	۱۳۹۲-۹۳
۶۷۵۴	۱۰۱۳۱	۱۶۸۸۵	۲۱۲۹۴	۲۳۲۸۴	۴۳۷۱۸	۱۳۹۳-۹۴
۷۱۵۷	۹۸۵۶	۱۷۰۱۳	۲۱۷۵۸	۲۰۲۸۹	۴۲۰۴۷	۱۳۹۴-۹۵
۵۹۶۲	۷۵۳۶	۱۳۴۹۸	۲۰۴۴۶	۱۹۷۰۴	۴۰۱۵۰	۱۳۹۵-۹۶
۱۴۵۶	۱۲۲۰	۲۶۷۶	۲۴۶۲	۲۵۶۳	۵۰۲۵	دانشگاه قم
۹۲۶	۱۱۲۲	۲۰۴۸	۴۲۲۵	۳۶۶۰	۷۸۸۵	دانشگاه آزاد اسلامی (واحد قم)
۰	۰	۰	۰	۰	۰	دانشگاه آزاد اسلامی (آموزشکده سما)
۹۲۹	۱۴۰۹	۲۳۳۸	۳۹۴	۴۳۱	۸۲۵	دانشگاه تهران(پردیس قم)
۵۸۱	۴۲۰	۱۰۰۱	۴۸۲۱	۲۶۱۱	۷۴۳۲	دانشگاه پیام نور
۴۱۱	۵۴۷	۹۵۸	۱۰۲۴	۶۶۳	۱۶۸۷	دانشگاه مفید
۰	۰	۰	۸۳۹	۱۷۲۳	۲۵۶۲	دانشگاه جامع علمی - کاربردی
۹۳	۰	۹۳	۸۱۷	۰	۸۱۷	دانشگاه حضرت معصومه(س)
۳۸	۱۷	۵۵	۶۸۶	۳۴۱	۱۰۲۷	دانشگاه علوم پزشکی
۷۶	۲۴۲	۳۱۸	۴۲	۴۳	۸۵	دانشگاه باقر العلوم(ع)
۱۸۸	۲۴۹	۴۳۷	۰	۰	۰	دانشگاه معارف اسلامی
۷۸	۱۷۷	۲۵۵	۲۹۳	۱۱۶۲	۱۴۵۵	دانشگاه صنعتی قم
۸۹	۷۵	۱۶۴	۱۴۷	۹۴	۲۴۱	دانشگاه علوم و معارف قرآن کریم (ع)
۱۱۶	۷۳	۱۸۹	۱۲۹	۷۹	۲۰۸	دانشکده اصول الدین
۰۰۰	۰۰۰	۰۰۰	۰۰۰	۰۰۰	۰۰۰	دانشکده صدا و سیما
۰۰۰	۰۰۰	۰۰۰	۰۰۰	۰۰۰	۰۰۰	دانشکده شهید محلاتی
۳۰۳	۶۱۹	۹۲۲	۵۹	۹۷	۱۵۶	دانشگاه ادیان و مذاهب
۴	۱۲	۱۶	۸۱۰	۸۰۴	۱۶۱۴	دانشگاه فرهنگیان
۰	۱۶	۱۶	۰	۰	۰	پژوهشگاه حوزه و دانشگاه



۳۲-۱۳- دانشجویان مراکز آموزش عالی برحسب دوره های مختلف تحصیلی (ادامه)

دکترای تخصصی			دکترای حرفه ای			سال تحصیلی
زن	مرد	جمع	زن	مرد	جمع	
۱۶۷	۸۶۹	۱۰۳۶	۱۶۱	۴۷۲	۶۳۳	۱۳۹۰-۹۱
۲۵۹	۱۲۵۶	۱۵۱۵	۲۱۱	۴۵۱	۶۶۲	۱۳۹۱-۹۲
۲۸۴	۱۰۵۸	۱۷۳۹	۳۰۸	۴۶۲	۷۷۰	۱۳۹۲-۹۳
۴۵۵	۱۵۵۴	۱۹۹۹	۳۳۳	۳۹۰	۷۲۳	۱۳۹۳-۹۴
۸۰۸	۲۰۹۳	۲۹۰۱	۳۹۳	۳۹۸	۷۹۱	۱۳۹۴-۹۵
۹۴۴	۲۴۳۱	۳۳۷۵	۴۷۵	۴۴۰	۹۱۵	۱۳۹۵-۹۶
۱۹۲	۴۵۷	۶۴۹	۰	۰	۰	دانشگاه قم
۲۵۱	۴۲۹	۶۸۰	۱۳۵	۱۷۸	۳۱۳	دانشگاه آزاد اسلامی (واحد قم)
۰	۰	۰	۰	۰	۰	دانشگاه آزاد اسلامی (آموزشکده سما)
۱۴۷	۳۱۳	۴۶۰	۰	۰	۰	دانشگاه تهران (پردیس قم)
۱۵	۳۴	۴۹	۰	۰	۰	دانشگاه پیام نور
۳۴	۱۲۲	۱۵۶	۰	۰	۰	دانشگاه مفید
۰	۰	۰	۰	۰	۰	دانشگاه جامع علمی - کاربردی
۰	۰	۰	۰	۰	۰	دانشگاه حضرت معصومه (س)
۲۸	۱۹	۴۷	۳۴۰	۲۶۲	۶۰۲	دانشگاه علوم پزشکی
۳۳	۲۰۲	۲۳۵	۰	۰	۰	دانشگاه باقر العلوم (ع)
۱۹	۱۲۳	۱۴۲	۰	۰	۰	دانشگاه معارف اسلامی
۰	۰	۰	۰	۰	۰	دانشگاه صنعتی قم
۶	۴۰	۴۶	۰	۰	۰	دانشگاه علوم و معارف قرآن کریم (ع)
۱۳	۳۷	۵۰	۰	۰	۰	دانشکده اصول الدین
۰۰۰	۰۰۰	۰۰۰	۰۰۰	۰۰۰	۰۰۰	دانشکده صدا و سیما
۰۰۰	۰۰۰	۰۰۰	۰۰۰	۰۰۰	۰۰۰	دانشکده شهید محلاتی
۱۷۰	۳۳۸	۵۰۸	۰	۰	۰	دانشگاه ادیان و مذاهب
۰	۰	۰	۰	۰	۰	دانشگاه فرهنگیان
۰	۴۳	۴۳	۰	۰	۰	پژوهشگاه حوزه و دانشگاه



۳۲-۱۳- دانشجویان مراکز آموزش عالی برحسب دوره های مختلف تحصیلی (ادامه)

کاردانی (فوق دیپلم)			جمع کل			سال تحصیلی
زن	مرد	جمع	زن	مرد	جمع	
۰	۰	۰	۱	۲۲	۲۳	پژوهشگاه فرهنگ و اندیشه اسلامی
۳۲۹	۷۴۵	۱۰۷۴	۱۳۹۱	۲۵۴۷	۳۹۳۸	موسسه آموزش عالی شهاب دانش
۰	۷۶۶	۷۶۶	۰	۹۴۲	۹۴۲	آموزشکده فنی و حرفه ای پسران
۱۰۵۰	۰	۱۰۵۰	۱۱۲۴	۰	۱۱۲۴	آموزشکده فنی و حرفه ای دختران
۰	۰	۰	۶۷۶	۱۷۲۷	۲۴۰۳	موسسه امام خمینی
۰	۰	۰	۱۴۱۸	۹۸۰	۲۳۹۸	دانشکده قرآن و حدیث
۶۰	۲۴۹	۳۰۹	۴۰۹	۱۱۸۹	۱۵۹۸	موسسه آموزش عالی پویان
۴۸	۱۸۷	۲۳۵	۱۹۳	۷۲۸	۹۲۱	موسسه آموزش عالی حکمت
۰	۰	۰	۱۱۳	۱۱۹	۲۳۲	موسسه آموزش عالی تعالی
۰۰۰	۰۰۰	۰۰۰	۰۰۰	۰۰۰	۰۰۰	موسسه آموزش عالی اجتهاد
۰	۰	۰	۱۱	۱	۱۲	موسسه آموزش عالی هنر و اندیشه اسلامی
۶	۳	۹	۵۳۷	۷۴۰	۱۲۷۷	مؤسسه آموزش عالی طلوع مهر
۰۰۰	۰۰۰	۰۰۰	۰۰۰	۰۰۰	۰۰۰	مؤسسه آموزش عالی اخلاق و تربیت
۰۰۰	۰۰۰	۰۰۰	۰۰۰	۰۰۰	۰۰۰	مؤسسه آموزش عالی فرهنگ و معارف اسلامی
۱	۰	۱	۲۹	۰	۲۹	مؤسسه آموزش عالی رهپویان سیدالشهدا

۳۲-۱۳- دانشجویان مراکز آموزش عالی برحسب دوره های مختلف تحصیلی (ادامه)

کارشناسی ارشد(فوق لیسانس)			کارشناسی (لیسانس)			سال تحصیلی
زن	مرد	جمع	زن	مرد	جمع	
۰	۰	۰	۰	۰	۰	پژوهشگاه فرهنگ و اندیشه اسلامی
۹۴	۲۴۵	۳۳۹	۹۶۸	۱۵۵۷	۲۵۲۵	موسسه آموزش عالی شهاب دانش
۰	۰	۰	۰	۱۷۶	۱۷۶	آموزشکده فنی و حرفه ای پسران
۰	۰	۰	۷۴	۰	۷۴	آموزشکده فنی و حرفه ای دختران
۰	۲۱۶	۲۱۶	۶۷۶	۱۳۵۹	۲۰۳۵	موسسه امام خمینی
۲۸۵	۳۴۶	۶۳۱	۱۰۹۸	۵۳۴	۱۶۳۲	دانشکده قرآن و حدیث
۸۴	۲۵۳	۳۳۷	۲۶۵	۶۸۷	۹۵۲	موسسه آموزش عالی پویش
۳	۱۳	۱۶	۱۴۲	۵۲۸	۶۷۰	موسسه آموزش عالی حکمت
۶۹	۷۱	۱۴۰	۴۴	۴۸	۹۲	موسسه آموزش عالی تعالی
۰۰۰	۰۰۰	۰۰۰	۰	۰	۰	موسسه آموزش عالی اجتهاد
۱۱	۱	۱۲	۰	۰	۰	موسسه آموزش عالی هنر و اندیشه اسلامی
۱۲۸	۱۹۳	۳۲۱	۴۰۳	۵۴۴	۹۴۷	مؤسسه آموزش عالی طلوع مهر
۰۰۰	۰۰۰	۰	۰	۰	۰	مؤسسه آموزش عالی اخلاق و تربیت
۰۰۰	۰۰۰	۰	۰	۰	۰	مؤسسه آموزش عالی فرهنگ و معارف اسلامی
۰	۰	۰	۲۸	۰	۲۸	مؤسسه آموزش عالی رهپویان سیدالشهدا

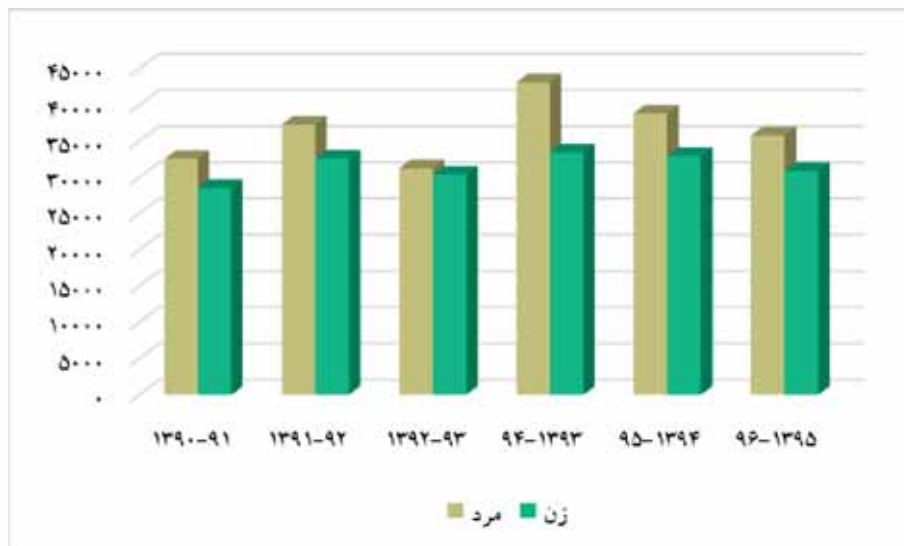
۳۲-۱۳- دانشجویان مراکز آموزش عالی برحسب دوره های مختلف تحصیلی (ادامه)

دکترای تخصصی			دکترای حرفه ای			سال تحصیلی
زن	مرد	جمع	زن	مرد	جمع	
۱	۲۲	۲۳	۰	۰	۰	پژوهشگاه فرهنگ و اندیشه اسلامی
۰	۰	۰	۰	۰	۰	موسسه آموزش عالی شهاب دانش
۰	۰	۰	۰	۰	۰	آموزشکده فنی و حرفه ای پسران
۰	۰	۰	۰	۰	۰	آموزشکده فنی و حرفه ای دختران
۰	۱۵۲	۱۵۲	۰	۰	۰	موسسه امام خمینی
۳۵	۱۰۰	۱۳۵	۰	۰	۰	دانشکده قرآن و حدیث
۰	۰	۰	۰	۰	۰	موسسه آموزش عالی پویش
۰	۰	۰	۰	۰	۰	موسسه آموزش عالی حکمت
۰	۰	۰	۰	۰	۰	موسسه آموزش عالی تعالی
۰۰۰	۰۰۰	۰۰۰	۰۰۰	۰۰۰	۰۰۰	موسسه آموزش عالی اجتهاد
۰	۰	۰	۰	۰	۰	موسسه آموزش عالی هنر و اندیشه اسلامی
۰	۰	۰	۰	۰	۰	مؤسسه آموزش عالی طلوع مهر
۰۰۰	۰۰۰	۰۰۰	۰۰۰	۰۰۰	۰۰۰	مؤسسه آموزش عالی اخلاق و تربیت
۰۰۰	۰۰۰	۰۰۰	۰۰۰	۰۰۰	۰۰۰	مؤسسه آموزش عالی فرهنگ و معارف اسلامی
۰	۰	۰	۰	۰	۰	مؤسسه آموزش عالی رهپویان سیدالشهدا

مأخذ- وزارت علوم، تحقیقات و فناوری. مؤسسه پژوهش و برنامه‌ریزی آموزش عالی



۱۳-۵- دانشجویان مراکز آموزش عالی برحسب دوره های مختلف تحصیلی



منبع: جدول ۱۳-۲۲

۱۳-۳۳- مریدان رسمی و پیمانی و مراکز ثابت اداره کل آموزش فنی و حرفه ای

سال	مربیان			مراکز ثابت		
	جمع	مرد	زن	جمع	ویژه مردان	ویژه زنان
۱۳۹۰	۱۸	۱۶	۲	۸	۳	۳
۱۳۹۱	۱۸	۱۶	۲	۸	۳	۳
۱۳۹۲	۱۸	۱۶	۲	۸	۳	۳
۱۳۹۳	۱۸	۱۶	۲	۸	۳	۳
۱۳۹۴	۱۸	۱۶	۲	۸	۳	۳
۱۳۹۵	۵۲	۳۱	۲۱	۷	۲	۳

مأخذ- اداره کل آموزش فنی و حرفه‌ای استان قم

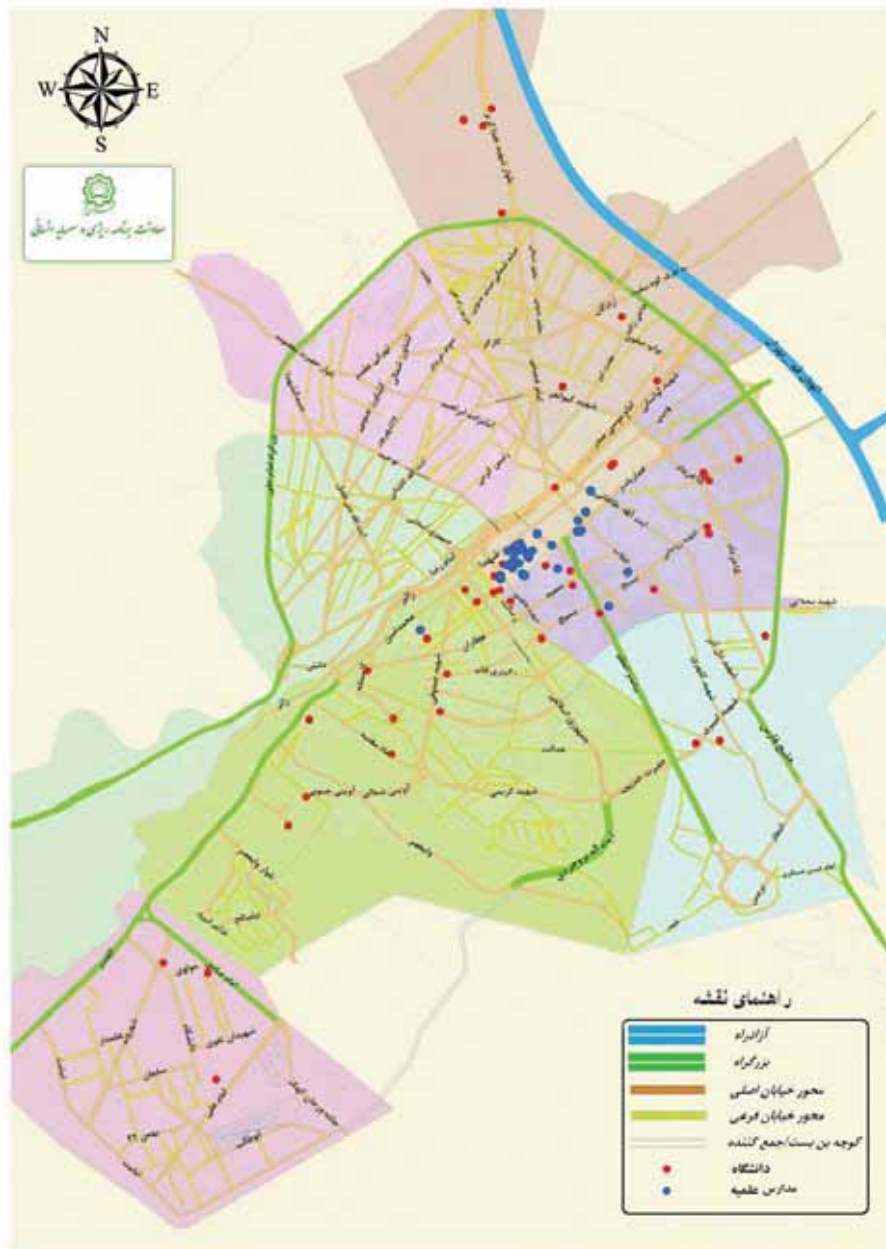
۱۳-۳۴- تعداد آموزش‌دیدگان مراکز ثابت اداره کل آموزش فنی و حرفه‌ای استان برحسب گروه‌های عمده آموزشی به تفکیک جنس

سال	آموزش‌دیدگان			صنعت		خدمات		کشاورزی		فرهنگ و هنر	
	جمع	مرد	زن	مرد	زن	مرد	زن	مرد	زن	مرد	زن
۱۳۹۰	۱۴۳۳۳	۱۲۰۰۸	۲۳۲۵	۱۰۰۵۸	۳۸۷	۱۵۶۹	۱۸۶۸	۳۸۱	۷۰	۰۰۰	۰۰۰
۱۳۹۱	۱۷۲۸۰	۱۳۷۰۱	۳۵۷۹	۱۰۴۹۱	۳۸۴	۲۵۰۰	۳۱۰۲	۷۱۰	۹۳	۰۰۰	۰۰۰
۱۳۹۲	۱۱۸۹۱	۸۵۳۴	۳۳۵۷	۵۶۳۱	۴۲۵	۱۲۸۹	۱۱۸۱	۱۴۹۴	۹۱	۱۲۰	۱۶۶۰
۱۳۹۳	۱۱۵۷۱	۶۵۶۱	۵۰۱۰	۴۵۸۸	۴۸۴	۱۰۵۱	۱۸۵۲	۷۷۳	۳۴۵	۱۴۹	۲۳۲۹
۱۳۹۴	۱۲۱۱۴	۷۳۹۵	۴۷۱۹	۵۱۳۵	۶۴۲	۱۱۴۸	۱۹۷۵	۱۰۱۰	۱۰۴	۱۰۲	۱۹۹۸
۱۳۹۵	۱۲۱۲۳	۷۴۴۶	۴۶۷۷	۴۵۴۳	۷۴۹	۱۷۶۷	۱۸۶۷	۹۸۲	۳۳۱	۱۵۴	۱۸۳۰

مأخذ- اداره کل آموزش فنی و حرفه‌ای استان قم



۲-۱۳- جانمایی دانشگاه ها و مدارس علمیه در شهر قم







۱۴



بهداشت و درمان



تعاریف و مفاهیم

پزشک: به کسی اطلاق می‌شود که تحصیلات پزشکی را در یکی از دانشگاه‌های داخل، یا خارج کشور به پایان رسانیده و به اخذ پایان‌نامه نایل آمده و مدارک او نیز مورد تأیید وزارت بهداشت درمان و آموزش پزشکی می‌باشد.

تخصص و فوق تخصص داخلی: داخلی، آنکولوژی، خون، روماتولوژی، ریه، غدد و گوارش.

تخصص و فوق تخصص اطفال: ارتوپدی اطفال، اعصاب اطفال، آلرژی اطفال، جراحی اطفال، خون اطفال، عفونی اطفال، غدد اطفال، قلب اطفال، کلیه اطفال، گوارش اطفال و بیماری‌های نوزادان.

تخصص اعصاب و روان: اعصاب و روان پزشکی.

تخصص ارولوژی: ارولوژی، کلیه، جراحی کلیه و مجرای ادراری.

تخصص ارتوپدی: ارتوپدی و جراحی استخوان و مفاصل.

تخصص پرتو نگاری: رادیولوژی و سونوگرافی.

تخصص دندانپزشکی: ارتودنسی، اندودنتیکس، آسیب شناسی دهان و دندان، بیماری‌های فک و دندان، پاتولوژی فک و صورت، پروتز دندانی، پرئودنتولوژی، جراحی دهان و فک و صورت، دندان پزشکی ترمیمی، دندان پزشکی اطفال.

تخصص داروسازی: داروسازی، داروسازی صنعتی، فارماکولوژی، فارماسوتیکس، فارماکوگنوزی.

پیراپزشک: به غیرپزشکانی که در زمینه بهداشت و درمان فعالیت داشته باشند اطلاق می‌شود.

بهورز (بهداشت یار): به افرادی اطلاق می‌شود که بومی و مقیم روستا هستند و با حداقل سواد دوره ابتدایی، دوره دو ساله آموزش عملی و نظری ذیربط را گذرانده‌اند.

مؤسسات درمانی: به کلیه مراکز درمانی اعم از بیمارستان، زایشگاه و آسایشگاه که مجهز به تخت درمانی باشند مؤسسه درمانی اطلاق می‌شود.

زایشگاه: واحدی است که حداقل دارای ۱۵ تخت، پزشک متخصص در امر زنان و زایمان و یک اتاق عمل باشد.



بیمارستان: واحدی است که حداقل دارای ۱۵ تخت با تجهیزات، تسهیلات و خدمات عمومی پزشکی لازم بوده، نیز حداقل دارای دو بخش داخلی و جراحی، همراه با گروه پزشکان متخصص باشد.

آسایشگاه: واحدی است که حداقل دارای ۱۵ تخت و تسهیلات و خدمات عمومی لازم بوده، همچنین حداقل دارای یک بخش اختصاصی همراه با گروه پزشکان متخصص در رشته‌های مربوط باشد. مانند آسایشگاه‌های روانی، مجذومین، معلولین، معتادان و غیره.

مراکز بهداشتی و درمانی: شامل درمانگاه، کلینیک، پلی کلینیک و مرکز بهداشت می باشد. فعالیت مرکز بهداشت عموماً انجام واکسیناسیون و در مواردی توأم با خدمات درمانی است.

آزمایشگاه تشخیص طبی: آزمایشگاه تشخیص طبی به طور اعم عبارت است از آزمایشگاه میکروب‌شناسی و انگل‌شناسی، سرم‌شناسی و شیمی بیولوژیک.

توانبخشی: به کلیه واحدهای درمانی اطلاق می‌گردد که صرفاً کار درمان فیزیکی بدن را انجام می‌دهند. این مؤسسات شامل فیزیوتراپی، کار درمانی، گفتار درمانی، شنوایی سنجی، بینایی سنجی و ارتوپدی فنی می‌باشد.

پرتو نگاری: تشخیص و درمان بیماری‌ها با استفاده از انرژی به صورت اشعه است که توسط پزشکان متخصص پرتو نگاری، تکنسین‌های پرتو نگاری و کارمندان تجربی واجد شرایط خاص و دارای کارت اجازه کار از وزارت بهداشت، درمان و آموزش پزشکی انجام می‌شود.

رشد طبیعی جمعیت (NGR): Natural Growth Rate

عبارت از این است که هر سال به ازای هر هزار نفر جمعیت چند نفر به جمعیت اضافه خواهد شد.

شاخص اهدای خون: خون اهدا شده تقسیم بر جمعیت ضربدر هزار.

شاخص اهدای خون مستمر: اهدا کننده ای که سالی حداقل دو مرتبه خون اهدا می‌کند.

شاخص اهدای داوطلبانه: درصد اهدایی داوطلبانه خون.





میزان خام موالید (Crude Birth Rate(CBR):

تعداد کودکان زنده به دنیا آمده به ازای هر هزار نفر جمعیت برآورد شده در وسط سال در یک سال معین.

میزان باروری عمومی (General Fertility Rate(GFR):

تعداد موالید زنده به ازای هر هزار زن گروه سنی ۱۰ تا ۴۹ ساله (در سنین باروری) در یک سال معین.

میزان خام مرگ و میر (Crude Death Rate(CDR):

تعداد مرگهای ناشی از کلیه علل در هزار نفر جمعیت در وسط هر سال و در یک منطقه معین.

میزان مرگ و میر نوزادان: تعداد نوزادانی که تا ۲۸ روزگی به ازای هر هزار نفر موالید زنده فوت کرده اند.

میزان مرگ و میر اطفال زیر یک سال: تعداد کودکانی که تا یکسالگی به ازای هر هزار نفر موالید زنده فوت کرده اند.

میزان مرگ و میر کودکان زیر ۵ سال: تعداد کودکانی که تا ۵ سالگی به ازای هر هزار نفر موالید زنده فوت کرده اند.



۱۴-۱- تعداد بیمارستان‌های فعال و تخت‌های ثابت موجود برحسب نوع

وابستگی

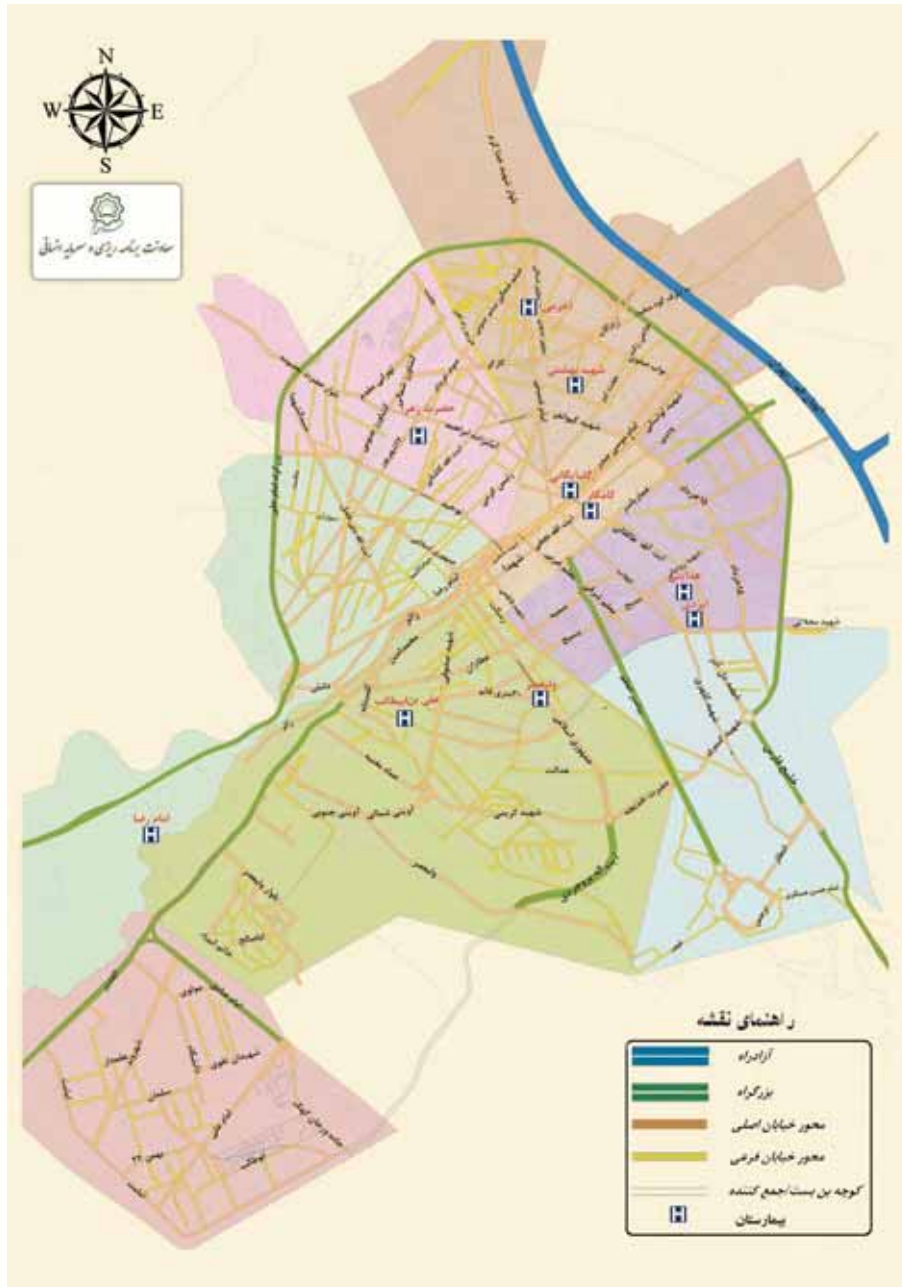
دولتی				جمع		سال
تأمین اجتماعی		دانشگاه علوم پزشکی		تخت ثابت	بیمارستان فعال	
تخت ثابت	بیمارستان فعال	تخت ثابت	بیمارستان فعال			
۰	۰	۱۲۶۸	۶	۱۶۰۹	۹	۱۳۹۰
۰	۰	۱۲۹۷	۶	۱۶۷۴	۹	۱۳۹۱
۱۲۰	۱	۱۴۲۹	۶	۱۹۹۳	۱۰	۱۳۹۲
۱۲۰	۱	۱۴۹۵	۶	۲۱۱۲	۱۰	۱۳۹۳
۱۲۰	۱	۱۵۱۰	۶	۲۲۶۰	۱۰	۱۳۹۴
۱۲۰	۱	۱۵۱۰	۶	۲۲۶۰	۱۰	۱۳۹۵

ادامه...

غیر دولتی				دولتی		سال
خصوصی		خیریه		سایر نهادها و ارگان‌های دولتی		
تخت ثابت	بیمارستان فعال	تخت ثابت	بیمارستان فعال	تخت ثابت	بیمارستان فعال	
۰	۰	۲۸۱	۲	۶۰	۱	۱۳۹۰
۰	۰	۳۱۳	۲	۶۴	۱	۱۳۹۱
۰	۰	۳۸۰	۲	۶۴	۱	۱۳۹۲
۰	۰	۴۳۳	۲	۶۴	۱	۱۳۹۳
۰	۰	۵۱۲	۲	۱۱۸	۱	۱۳۹۴
۰	۰	۵۱۲	۲	۱۱۸	۱	۱۳۹۵

مأخذ- دانشگاه علوم پزشکی و خدمات بهداشتی درمانی استان قم

۱-۱۴- جانمایی بیمارستان های شهر قم



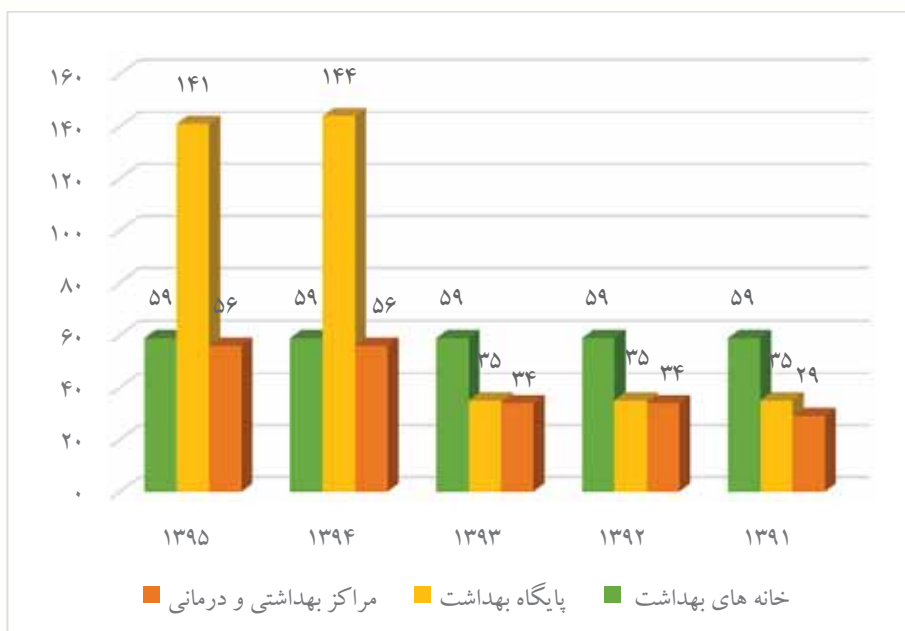
۱۴-۲- مراکز ارائه دهنده مراقبت‌های اولیه بهداشتی طی سال‌های ۹۵-۱۳۹۱

خانه‌های بهداشت فعال	پایگاه بهداشت			مراکز بهداشتی و درمانی			سال
	روستایی	شهری	جمع	روستایی	شهری	جمع	
۵۹	۰	۳۵	۳۵	۸	۲۱	۲۹	۱۳۹۱
۵۹	۰	۳۵	۳۵	۸	۲۶	۳۴	۱۳۹۲
۵۹	۰	۳۵	۳۵	۸	۲۶	۳۴	۱۳۹۳
۵۹	۰	۱۴۴	۱۴۴	۹	۴۷	۵۶	۱۳۹۴
۵۹	۰	۱۳۶	۱۴۱	۹	۴۷	۵۶	۱۳۹۵

مأخذ- دانشگاه علوم پزشکی و خدمات بهداشتی درمانی استان قم

۱۴-۱- مقایسه مراکز ارائه دهنده مراقبت‌های اولیه بهداشتی طی سال‌های

۹۵-۱۳۹۱



مینا: جدول ۱۴-۲

۳-۱۴- تعداد آزمایشگاه تشخیص طبی، داروخانه، مؤسسات تشخیصی -
درمانی هسته‌ای و توانبخشی بر حسب نوع وابستگی

غیردولتی		دولتی			جمع	شرح
خصوصی	خیریه	سایر نهادها و ارگان‌های دولتی	تأمین اجتماعی	دانشگاه علوم پزشکی		
آزمایشگاه تشخیص طبی						
۲۶	۱۳	۶	۳	۷	۵۵	۱۳۹۰
۲۹	۱۲	۴	۳	۶	۵۴	۱۳۹۱
۲۸	۱۸	۱	۴	۷	۵۸	۱۳۹۲
۲۸	۱۲	۳	۴	۷	۵۴	۱۳۹۳
۲۶	۱۲	۴	۴	۷	۵۳	۱۳۹۴
۲۵	۱۳	۴	۴	۱۲	۵۸	۱۳۹۵
داروخانه						
۱۲۸	۶	۶	۳	۷	۱۵۰	۱۳۹۰
۱۳۷	۷	۷	۳	۶	۱۶۰	۱۳۹۱
۱۳۶	۸	۳	۱	۷	۱۵۵	۱۳۹۲
۱۳۸	۹	۳	۱	۶	۱۵۷	۱۳۹۳
۱۴۳	۱۰	۲	۱	۶	۱۶۲	۱۳۹۴
۱۶۳	۶	۲	۱	۶	۱۷۸	۱۳۹۵

۳-۱۴- تعداد آزمایشگاه تشخیص طبی، داروخانه، مؤسسات تشخیصی -
درمانی هسته‌ای و توانبخشی بر حسب نوع وابستگی (ادامه)

غیردولتی		دولتی			جمع	شرح
خصوصی	خیریه	سایر نهادها و ارگان‌های دولتی	تأمین اجتماعی	دانشگاه علوم پزشکی		
مؤسسات تشخیصی، درمانی هسته‌ای						
۱۵	۱۲	۲	۳	۷	۳۹	۱۳۹۰
۱۸	۱۲	۳	۳	۷	۴۳	۱۳۹۱
۱۶	۱۰	۲	۴	۷	۳۹	۱۳۹۲
۱۷	۱۰	۲	۴	۷	۴۰	۱۳۹۳
۱۹	۱۱	۳	۴	۸	۴۵	۱۳۹۴
۲۰	۹	۴	۴	۷	۴۴	۱۳۹۵
مرکز توانبخشی						
۷۵	۱۴	۷	۰	۶	۱۰۲	۱۳۹۰
۹۱	۴	۴	۲	۷	۱۰۸	۱۳۹۱
۹۱	۴	۴	۲	۷	۱۰۸	۱۳۹۲
۹۱	۴	۴	۲	۷	۱۰۸	۱۳۹۳
۹۳	۵	۴	۲	۷	۱۱۱	۱۳۹۴
۹۳	۵	۴	۴	۷	۱۱۳	۱۳۹۵

مأخذ- دانشگاه علوم پزشکی و خدمات بهداشتی درمانی استان قم

۴-۱۴- تعداد آزمایشگاه‌های تشخیص طبی، داروخانه‌ها، مؤسسات تشخیصی درمانی هسته‌ای و مراکز توانبخشی برحسب شهرستان: (سال ۱۳۹۵)

شرح	آزمایشگاه تشخیص طبی	داروخانه	مؤسسات تشخیصی - درمانی هسته‌ای	مرکز توانبخشی
کل استان	۵۸	۱۷۸	۴۴	۱۱۳
شهرستان قم	۵۸	۱۷۸	۴۴	۱۱۳

مأخذ- دانشگاه علوم پزشکی و خدمات بهداشتی درمانی استان قم

۵-۱۴- تعداد پایگاه‌های اورژانس پیش بیمارستانی ۱۱۵

سال	جمع	شهری	جاده‌ای
۱۳۹۰	۳۱	۱۵	۱۶
۱۳۹۱	۳۱	۱۵	۱۶
۱۳۹۲	۳۵	۱۸	۱۷
۱۳۹۳	۳۷ ^(۱)	۱۹	۱۷
۱۳۹۴	۳۸ ^(۱)	۱۹	۱۸
۱۳۹۵	۳۹ ^(۱)	۲۰	۱۸

۱- شامل یک پایگاه هوایی می باشد.

مأخذ- دانشگاه علوم پزشکی و خدمات بهداشتی درمانی استان قم

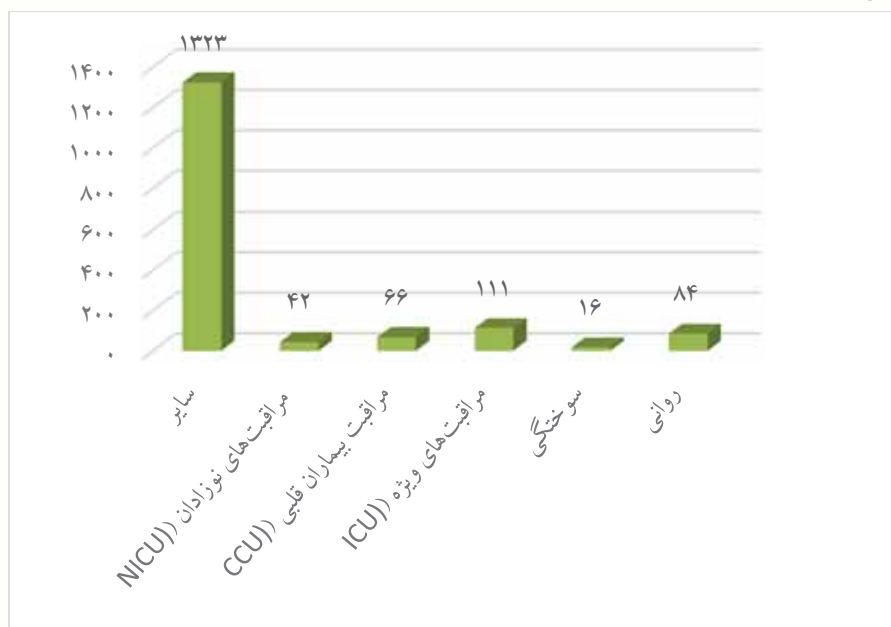
۱۴-۶- تعداد تخت‌های فعال بخش‌های ویژه بیمارستانی

سال	جمع	روانی	سوختگی	مراقبت‌های ویژه (ICU)	مراقبت بیماران قلبی (CCU)	مراقبت‌های نوزادان (NICU)	سایر
۱۳۹۰	۲۱۶	۴۵	۱۶	۸۰	۵۳	۲۲	۰۰۰
۱۳۹۱	۲۳۷	۴۵	۱۶	۹۰	۶۲	۲۴	۰۰۰
۱۳۹۲	۲۳۰	۴۵	۱۶	۷۶	۶۷	۲۶	۰۰۰
۱۳۹۳	۲۶۲	۶۰	۱۶	۹۳	۶۸	۲۵	۰۰۰
۱۳۹۴	۳۱۸	۸۴	۱۶	۱۰۸	۶۸	۴۲	۰۰۰
۱۳۹۵	۱۶۴۲	۸۴	۱۶	۱۱۱	۶۶	۴۲	۱۳۲۳

مأخذ- دانشگاه علوم پزشکی و خدمات بهداشتی درمانی استان قم

۱۴-۲- تعداد تخت‌های فعال به تفکیک بخش‌های ویژه بیمارستانی

سال ۱۳۹۵



مینا: جدول ۱۴-۶



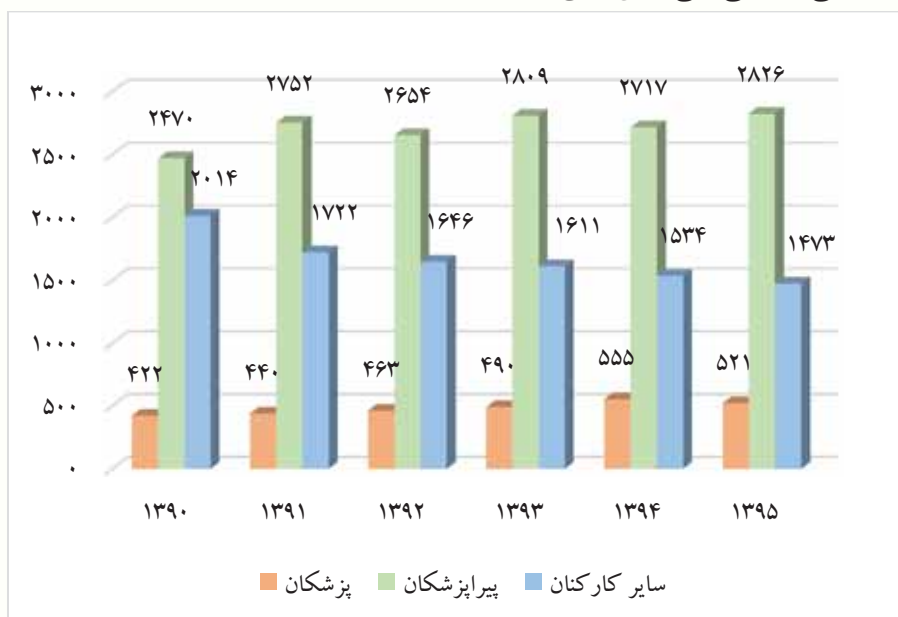
۱۴-۷- کارکنان شاغل در دانشگاه علوم پزشکی و خدمات بهداشتی درمانی
برحسب گروه شغلی طی سال های ۹۵-۱۳۹۰

سال	جمع	پزشکان	پیراپزشکان	سایر کارکنان ^(۱)
۱۳۹۰	۴۹۰۶	۴۲۲	۲۴۷۰	۲۰۱۴
۱۳۹۱	۴۹۱۴	۴۴۰	۲۷۵۲	۱۷۲۲
۱۳۹۲	۴۷۶۳	۴۶۳	۲۶۵۴	۱۶۴۶
۱۳۹۳	۴۹۱۰	۴۹۰	۲۸۰۹	۱۶۱۱
۱۳۹۴	۴۸۰۶	۵۵۵	۲۷۱۷	۱۵۳۴
۱۳۹۵	۴۸۲۰	۵۲۱	۲۸۲۶	۱۴۷۳

۱- کلیه کسانی که در گروه پزشکان و پیراپزشکان قرار نگرفته اند اعم از کارکنان پشتیبانی، خدماتی و ... را شامل میشود.

مأخذ- دانشگاه علوم پزشکی و خدمات بهداشتی درمانی استان قم

۱۴-۳- مقایسه گروه شغلی کارکنان شاغل در دانشگاه علوم پزشکی و خدمات
بهداشتی درمانی طی سال های ۹۵-۱۳۹۰



مبنا: جدول ۱۴-۷

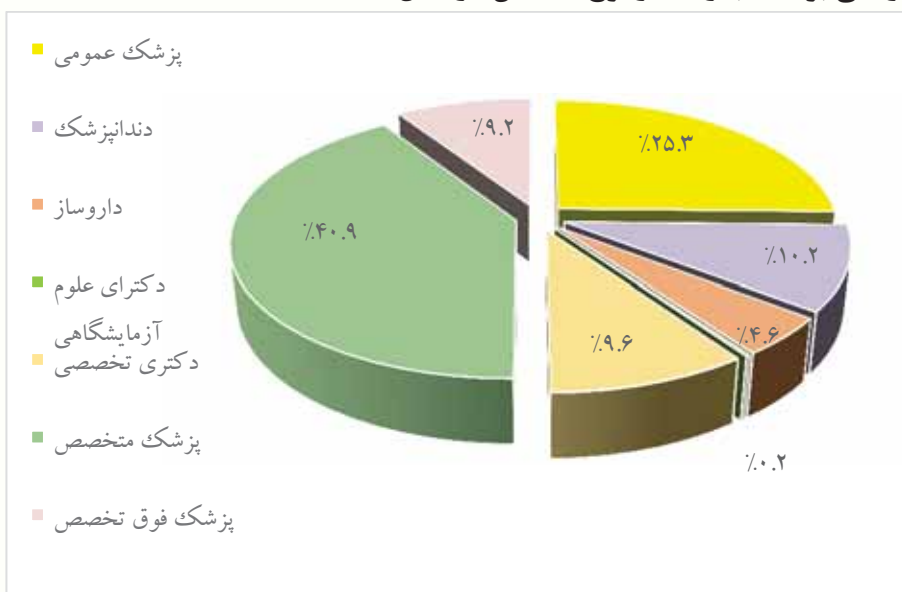


۸-۱۴- پزشکان شاغل در دانشگاه‌های علوم پزشکی و خدمات بهداشتی درمانی بر حسب رشته و نوع تخصص

سال	جمع کل	پزشک عمومی	دندانپزشک	داروساز	آزمایشگاهی علوم دکترای	تخصصی دکتری	پزشک متخصص	پزشک فوق تخصص
۱۳۹۰	۴۲۲	۱۴۵	۲۱	۱۴	۲	۱۱	۱۹۳	۳۶
۱۳۹۱	۴۴۰	۱۴۸	۲۹	۱۹	۱	۱۳	۱۹۰	۴۰
۱۳۹۲	۴۶۳	۱۳۵	۳۲	۲۳	۲	۱۹	۲۱۱	۴۱
۱۳۹۳	۴۹۰	۱۳۴	۲۴	۲۰	۱	۳۰	۲۳۷	۴۴
۱۳۹۴	۵۵۵	۱۳۰	۵۱	۲۱	۱	۷۸	۲۲۵	۴۹
۱۳۹۵	۵۲۱	۱۳۲	۵۳	۲۴	۱	۵۰	۲۱۳	۴۸

مأخذ- دانشگاه علوم پزشکی و خدمات بهداشتی درمانی استان قم

۴-۱۴- سهم پزشکان شاغل در دانشگاه‌های علوم پزشکی و خدمات بهداشتی درمانی بر حسب رشته و نوع تخصص در سال ۱۳۹۵



منبع: جدول ۸-۱۴

۹-۱۴- پیراپزشکان شاغل در دانشگاه‌های علوم پزشکی و خدمات بهداشتی

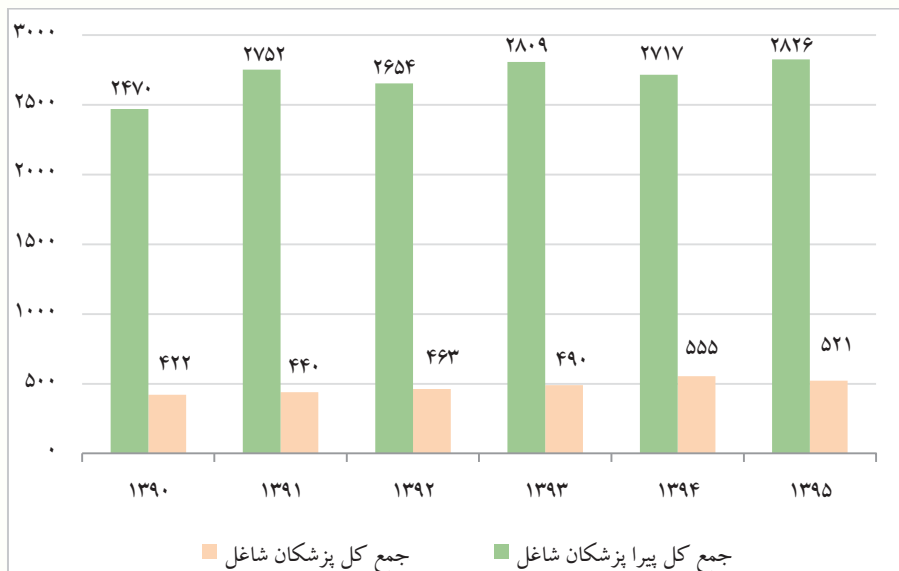
درمانی برحسب رشته و نوع تخصص

سال	جمع کل	پرستار حرفه‌ای (کارشناس و بالاتر)	پرستار (کاردان)	کاردان یا تکنیسین اتاق عمل	کاردان یا تکنیسین بیهوشی	بیمار	ماما	بهورز	سایر پیرا پزشکان
۱۳۹۰	۲۴۷۰	۹۹۲	۱۱	۹۴	۷۴	۱۷۵	۲۱۰	۹۱	۸۲۳
۱۳۹۱	۲۷۵۲	۱۰۴۶	۱۱	۸۹	۷۰	۱۶۱	۲۴۸	۸۵	۱۰۴۲
۱۳۹۲	۲۶۵۴	۱۰۲۸	۱۱	۷۹	۹۶	۱۵۱	۲۴۹	۸۵	۹۵۵
۱۳۹۳	۲۸۰۹	۱۰۴۵	۱۰	۷۳	۵۶	۱۳۶	۲۴۷	۹۶	۱۱۴۶
۱۳۹۴	۲۷۱۷	۱۱۱۷	۱۰	۱۳۳	۱۱۴	۱۲۸	۲۴۷	۷۹	۸۸۹
۱۳۹۵	۲۸۲۶	۱۲۰۶	۱۴	۱۲۱	۱۵۹	۱۴۲	۲۴۷	۷۶	۸۶۱

مأخذ- دانشگاه علوم پزشکی و خدمات بهداشتی درمانی استان قم

۵-۱۴- مقایسه مجموع مشاغل پزشکان و پیراپزشکان شاغل در دانشگاه‌های

علوم پزشکی و خدمات بهداشتی درمانی طی سال‌های ۹۵-۱۳۹۰



مبنا: جداول ۸-۱۴ و ۹-۱۴

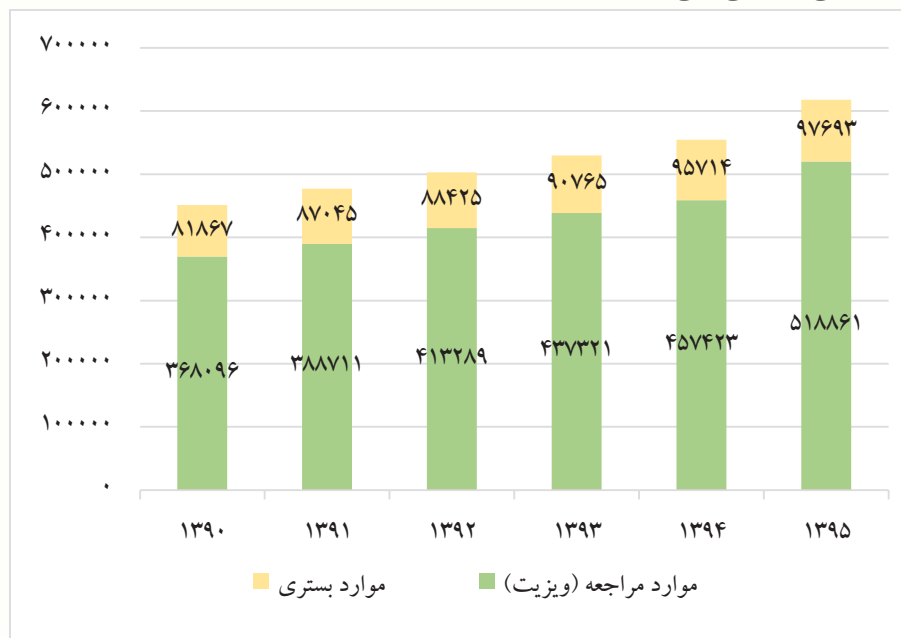


۱۴-۱۰- فعالیت مؤسسات درمانی دانشگاه علوم پزشکی و خدمات بهداشتی درمانی تا پایان سال ۱۳۹۵^(۱)

سال	موارد مراجعه (ویزیت)	موارد بستری
۱۳۹۰	۳۶۸۰۹۶	۸۱۸۶۷
۱۳۹۱	۳۸۸۷۱۱	۸۷۰۴۵
۱۳۹۲	۴۱۳۲۸۹	۸۸۴۲۵
۱۳۹۳	۴۳۷۳۲۱	۹۰۷۶۵
۱۳۹۴	۴۵۷۴۲۳	۹۵۷۱۴
۱۳۹۵	۵۱۸۸۶۱	۹۷۶۹۳

۱ - اطلاعات تنها مربوط به بیمارستانهای وابسته به دانشگاه علوم پزشکی است. مأخذ- دانشگاه علوم پزشکی و خدمات بهداشتی درمانی استان قم

۱۴-۶- مقایسه فعالیت مؤسسات درمانی دانشگاه علوم پزشکی و خدمات بهداشتی درمانی طی سال های ۹۵ - ۱۳۹۰



مینا: جدول ۱۴-۱۰

۱۱-۱۴- موارد مراجعه بیماران سرپایی به مراکز بهداشتی درمانی برحسب

تخصص مورد نیاز

شرح	۱۳۹۲	۱۳۹۳	۱۳۹۴ ^(۱)	۱۳۹۵
عمومی	۳۵۰۱۹۱	۳۰۲۲۵۱	۴۹۳۹۸۵	۵۱۸۳۱۷
تخصصی (جمع تخصص)	۴۴۸۷۱۲	۴۵۸۰۴۰	۴۶۰۶۴۵	۵۴۵۸۲۲
اطفال	۱۷۰۲۴۱	۱۸۷۱۳۸	۲۱۵۵۷۲	۱۵۷۲۱۵
دندانپزشکی	۱۶۳۱۷۵	۱۰۹۸۰۸	۱۲۲۳۴۰	۶۶۹۹۱
داخلی	۲۱۸۰۷	۱۶۱۱۴	۳۹۴۳۳	۳۵۹۳۳
زنان و زایمان	۵۸۸۰۵	۵۵۶۲۷	۸۲۰۷۸	۹۲۹۳۱
مامایی	۹۸۴۲۸	۷۸۳۱۶	۷۸۰۰۰	۳۴۶۳۸۹
اورژانس	۶۰۶۷۲۲	۴۸۷۸۱۷	۶۶۱۸۰۶	۶۲۶۲۷۲
چشم	۲۹۱۶۱	۱۳۷۵۸	۱۶۳۲۵	۲۴۴۷۳
گوش و حلق و بینی	۱۶۲۶۶	۱۲۴۴۰	۱۷۶۷۱	۲۱۹۰۲
جراحی (عمومی، کلیه، مغز و اعصاب و...)	۳۷۸۴۲	۶۰۹۸۴	۴۶۱۰۴	۴۹۱۰۰
ارتوپدی	۲۳۵۳۸	۲۳۴۰۵	۵۲۹۰۲	۶۰۵۴۰
پوست و آمیزشی	۷۰۳۷	۷۶۲۳	۸۰۵۹	۷۰۹۶
اعصاب و روان	۱۲۰۲۶	۱۲۵۴۴	۱۹۹۷۰	۱۸۹۵۷
قلب و عروق	۱۹۹۵۸	۱۳۱۰۸	۴۹۱۴۸	۵۰۵۳۶
ارولوژی	۱۱۹۱۹	۱۱۴۴۰	۲۶۳۱۷	۲۷۱۳۹
سایر تخصص‌ها	۵۲۰۳۱	۴۳۸۵۹	۶۴۰۷۱	۷۱۵۲۷

۱- این اطلاعات شامل کلیه مراکز بهداشتی درمانی اعم از تحت پوشش و خارج از پوشش

دانشگاه علوم پزشکی و خدمات بهداشتی درمانی قم می باشد.

مأخذ- دانشگاه علوم پزشکی و خدمات بهداشتی درمانی استان قم



۱۲-۱۴- فعالیت‌های عمده بهداشت محیط در زمینه بازدید از مکان‌های تهیه،

توزیع و نگهداری مواد غذایی

سال	موارد بازدید شده	کارت معاینه بهداشتی صادر شده	اخطار بهداشتی صادر شده	معرفی متخلفین به دادگاه	اماکن تعطیل شده	اماکن بهسازی شده	
						روستایی	شهری
۱۳۹۰	۶۰۱۴۸	۲۳۵۸۵	۴۵۰۰	۱۷۰۵	۱۳۴
۱۳۹۱	۶۳۳۰۰	۳۰۴۲۱	۲۵۰۰	۱۴۲۸	۲۶۹
۱۳۹۲	۴۷۶۸۷	۳۰۷۹۷	۶۲۵	۲۱۰۰	۲۱۹
۱۳۹۳	۵۴۲۲۰	۲۰۳۵۷	۴۲۲۰	۷۵۴	۲۰۷	۶۱	۸۸۵
۱۳۹۴	۴۵۷۷۰	۳۳۳۳۰	۳۳۱	۴۳۵	۱۰۳	۱۲۱	۷۲۴
۱۳۹۵	۵۴۶۵۸	۳۴۴۲۹	۷۵۵	۹۵۸	۳۵۵	۰	۰

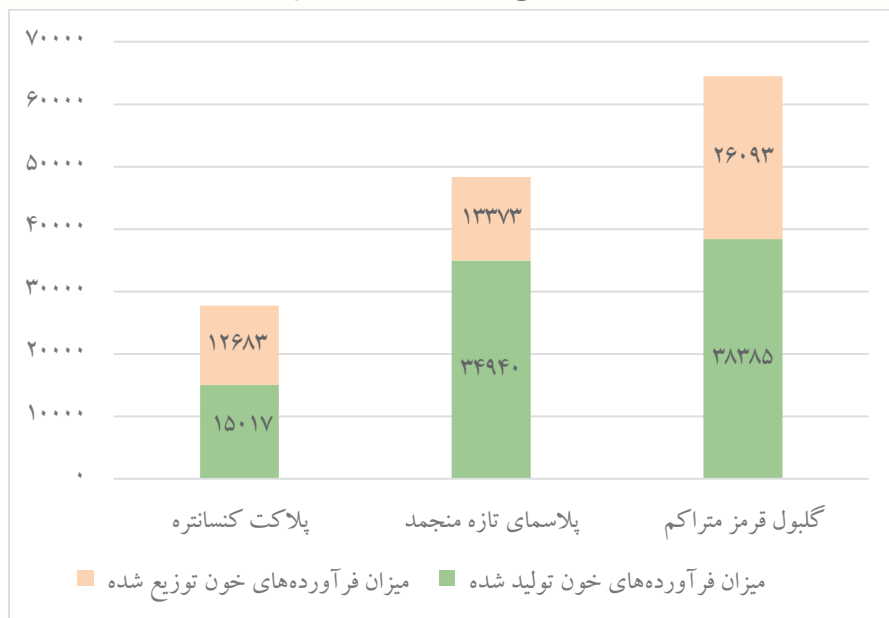
مأخذ- دانشگاه علوم پزشکی و خدمات بهداشتی درمانی استان قم

۱۳-۱۴- میزان فرآورده‌های خون تولید شده و توزیع شده به مراکز درمانی به تفکیک سه فرآورده اصلی در سال ۱۳۹۵

میزان فرآورده‌های خون توزیع شده به تفکیک سه فرآورده اصلی			میزان فرآورده‌های خون تولید شده به تفکیک سه فرآورده اصلی			شرح
پلاکت کنسانتره	پلاسمای تازه منجمد	گلبول قرمز متراکم	پلاکت کنسانتره	پلاسمای تازه منجمد	گلبول قرمز متراکم	
۱۲۶۸۳	۱۳۳۷۳	۲۶۰۹۳	۱۵۰۱۷	۳۴۹۴۰	۳۸۳۸۵	کل استان
۱۲۶۸۳	۱۳۳۷۳	۲۶۰۹۳	۱۵۰۱۷	۳۴۹۴۰	۳۸۳۸۵	شهرستان قم

مأخذ- سازمان انتقال خون استان قم

۷-۱۴- مقایسه فرآورده‌های خونی تولید شده و توزیع شده در سال ۱۳۹۵



منبع: جدول ۱۳-۱۴



۱۴-۱۴- تعداد مراجعه کنندگان و میزان اهدایی به تفکیک جنس و وضعیت اهدا: (سال ۱۳۹۵)

شرح	تعداد مراجعه کنندگان	میزان اهدای خون کامل (کیسه خون)	میزان اهدای خون کامل به تفکیک جنسیت		
			مرد	زن	مستمر
کل استان	۴۷۷۹۹	۴۰۳۵۸	۳۸۴۰۳	۱۹۵۵	۲۲۶۸۳
شهرستان قم	۴۷۷۹۹	۴۰۳۵۸	۳۸۴۰۳	۱۹۵۵	۲۲۶۸۳

مأخذ- سازمان انتقال خون استان قم

۱۴-۱۵- تعداد شاغلان^(۱) بخش دامپزشکی غیر دولتی بر حسب عنوان شغلی، به تفکیک شهرستان: (سال ۱۳۹۵)

شرح	جمع کل	دامپزشک	کارشناس ^(۲)		کاردان دامپزشکی	تکنیسین دامپزشکی	سایر
			کارشناس فنی	کارشناس غیر فنی			
کل استان	۱۸۴	۱۰۴	۴	۰	۷۶	۰	۰
شهرستان قم	۱۸۴	۱۰۴	۴	۰	۷۶	۰	۰

۱- به استثناء شاغلین مراکز آموزش عالی.

۲- شامل کارشناسان و کارشناسان ارشد می باشد.

مأخذ - اداره کل دامپزشکی استان قم

۱۶-۱۴- تعداد شاغلان^(۱) بخش دامپزشکی دولتی بر حسب عنوان شغلی، به تفکیک شهرستان: (سال ۱۳۹۵)

سایر	تکنیسین دامپزشکی	کاردان دامپزشکی	کارشناس ^(۲)		دامپزشک	جمع کل	شرح
			کارشناس غیر فنی	کارشناس فنی			
۱۶	۲	۱۱	۱۲	۴۸	۵	۹۴	کل استان
۱۶	۲	۱۱	۱۲	۴۸	۵	۹۴	شهرستان قم

۱- به استثناء شاغلین مراکز آموزش عالی.

۲- شامل کارشناسان و کارشناسان ارشد می‌باشد.

مأخذ - اداره کل دامپزشکی استان قم

۱۷-۱۴- مراکز درمانی فعال در بخش خصوصی دامپزشکی استان به تفکیک شهرستان: (سال ۱۳۹۵)

آزمایشگاه دامپزشکی	بیمارستان	درمانگاه دامپزشکی (خصوصی)	مراکز مایه کوبی دام	داروخانه دامپزشکی	شرح
۲	۱	۳۰	۱۱	۱۵	کل استان
۲	۱	۳۰	۱۱	۱۵	شهرستان قم

مأخذ - اداره کل دامپزشکی استان قم

۱۸-۱۴- تعداد و ظرفیت کشتارگاه‌های دام و طیور فعال برحسب نوع کشتارگاه
به تفکیک شهرستان: (سال ۱۳۹۵)

ظرفیت کشتار (قطعه در ساعت)	تعداد	کشتارگاه دام ^(۱)						شهرستان
		غیر صنعتی (سنتی)			صنعتی			
		ظرفیت (رأس)		تعداد	ظرفیت (رأس)		تعداد	
		دام سبک	دام سنگین		دام سبک	دام سنگین		
۴۰۰۰	۲	۱۵۰۰	۱۵۰	۲	۰	۰	۰	کل استان
۴۰۰۰	۲	۱۵۰۰	۱۵۰	۲	۰	۰	۰	شهرستان قم

۱- کشتار دام سبک و سنگین به صورت توامان در هریک از کشتارگاه‌های دام انجام می شود.
مأخذ - اداره کل دامپزشکی استان قم


۱۹-۱۴- تعداد مراکز فرآوری، نگهداری و عرضه دام و فرآورده های خام دامی:
(سال ۱۳۹۵)

مراکز عرضه فرآورده های خام دامی				مراکز عرضه دام		شرح
سایر ^(۶)	آبزیان ^(۵)	طیور ^(۴)	دام ^(۳)	سایر ^(۲)	دام ^(۱)	
۸۷۲	۲۹	۲۹۸	۶۶۲	۶۷	۱	کل استان
۸۷۲	۲۹	۲۹۸	۶۶۲	۶۷	۱	شهرستان قم

۱- مراکز عرضه دام: منظور میادین دام (عرضه و کشتاری) می باشد .
۲- سایر مراکز عرضه: منظور مراکز عرضه پرندگان و ماهیان زینتی می باشد .
۳- مراکز عرضه فرآورده های خام دام: منظور مراکزی که فرآورده های گوشت قرمز و آلایش خوراکی دام را عرضه می نمایند.
۴- مراکز عرضه فرآورده های خام طیور: منظور مراکزی که فرآورده های گوشت مرغ و آلایش خوراکی مرغ را عرضه می نمایند.
۵- مراکز عرضه فرآورده های خام آبزیان: منظور مراکزی که فرآورده های گوشت آبزیان را عرضه می نمایند .
۶- سایر مراکز عرضه فرآورده های خام: منظور مراکزی مانند سوپر مارکت ها، فروشگاه‌های زنجیره ای، سوپر پروتئینی ها و... می باشند.
مأخذ - اداره کل دامپزشکی استان قم







۱۵



فرهنگ، ورزش و گردشگری



تعاریف و مفاهیم

تولید برنامه‌ی رادیویی و تلویزیونی: تولید فرآیندی است که متن، طرح، سناریو یا پیام‌ها و اندیشه‌ها از طریق به‌کارگیری منابع انسانی، هنری و فنی، تجهیزات، مواد مصرفی و منابع مالی، به ساختار برنامه‌ی صوتی یا تصویری تبدیل کرده و آن را بر واسطه‌ی رسانه‌ی (فیلم، نوار ویدئو، امواج و...) ضبط، ثبت و سوار می‌کند و برای توزیع، پخش یا نمایش از طریق تجهیزات فرستنده، گیرنده یا تجهیزات نمایش دیگر آماده می‌سازد.

مراکز رادیویی و تلویزیونی: مراکز واقع در هر استان که مکان تولید برنامه‌های رادیویی و تلویزیونی و اتخاذ تصمیم در مورد پخش برنامه‌ها است.

خبر: آگاهی و اطلاعاتی است که درباره‌ی وقوع یک رویداد مشخص در زمان و مکان معین، پس از فرآیند معلوم به منظور انتقال به مخاطب شکل می‌گیرد. خبر می‌تواند به شکل مکتوب، صوتی یا تصویری ارائه شود و شامل موضوع‌های سیاسی، اجتماعی، فرهنگی، علمی، هنری و... می‌باشد.

فیلم سینمایی: فیلم بلند داستان‌دار است که حداقل ۷۵ دقیقه بوده و معمولاً با عرض ۳۵ میلیمتر برای نمایش ساخته می‌شود.

مطبوعات: عبارتند از نشریاتی که به‌طور منظم، با نام ثابت و تاریخ انتشار در فواصل معین در زمینه‌های گوناگون خبری، اجتماعی، انتقادی و... منتشر می‌شوند.

شمارگان (تیراژ): تعداد نسخه‌های چاپ یا تکثیر شده از نشریه در یک نوبت چاپ و انتشار است.

کتابخانه‌ی عمومی: کتابخانه‌ای است که خدمات آن برای ساکنان یک اجتماع، بخش یا ناحیه رایگان باشد و تمام یا قسمتی از هزینه‌های آن از بودجه دولت تامین شود.

کتابخانه تخصصی: کتابخانه‌های تحقیقاتی که با مجموعه‌های تخصصی خود، خدمات اطلاعاتی ویژه‌ای را به گروهی از کاربران و پژوهشگران ارائه می‌دهند کتابخانه تخصصی محسوب می‌شوند.

درجه بندی کتابخانه های عمومی بر اساس مساحت زیر بنا، تعداد عضو فعال و سطح خدمات ارائه شده مطابق جدول زیر گروه بندی می شوند.

شرح	ردیف
کتابخانه عمومی استان	۱
کتابخانه عمومی شهرستان	۲
کتابخانه عمومی استاندارد	۳
کتابخانه عمومی شهری	۴
کتابخانه عمومی روستایی	۵
کتابخانه عمومی سیار	۶

لازم به ذکر است که کتابخانه های شهری از درجه یک تا نه تقسیم بندی می شوند.
تالار مطالعه: فضایی است آرام و ساکت که از میزها و صندلی های متعدد تشکیل گردیده است و اعضاء پس از دریافت کتاب یا نشریه و یا ... برای مطالعه آن یکی از میزها را انتخاب کرده و پس از استقرار به مطالعه می پردازند.

مرکز فرهنگی: مجموعه ای از تاسیسات و فضاهایی است که با برخورداری از امکانات و تجهیزات لازم در امر آموزش، اشاعه ی فرهنگ و هنر و مذهب فعالیت می کند . مراکز فرهنگی می توانند بر حسب موضوع ، مخاطب و امکانات موجود به ارائه خدمت بپردازد.
مرکز تفریحی: به مکان هایی معین گفته می شود که افراد جهت گذراندن اوقات فراغت به آن مراجعه می کنند . همچنین استفاده از این مراکز تابع شرایط و مقررات خاص می باشد . این مراکز ممکن است کاربری متفاوت بر حسب سن ، جنس و... داشته باشد.
مکان ورزشی: فضای محصور سرپوشیده و یا روبازی است که دارای ضوابط فنی و اجرایی به منظور انجام فعالیت های ورزشی بوده و با کسب مجوز از مراجع ذی صلاح و تحت نظارت آن، قابلیت انجام فعالیت یک یا چند ورزشی را داشته و یا در آینده خواهد داشت.
بناهای تاریخی: آثار معماری و عناصر و بناهایی است که جنبه باستانی دارد یا از نظر تاریخی، هنری و علمی واجد ارزش می باشد.

موزه: موسسه ای است دائمی و غیر انتفاعی که به منظور گردآوری، نگهداری، پژوهش، آموزش و نمایش دستاوردهای انسان یا طبیعت فعالیت می کند و درهای آن به روی عموم باز است.



۱-۱۵- میزان تولید برنامه های رادیویی مرکز قم بر حسب موضوع

(دقیقه : ساعت)

سال و موضوع	مقدار
۱۳۹۰	۳۹۰۳:۰۰
۱۳۹۱	۳۸۷۴:۱۸
۱۳۹۲	۳۰۱۹:۴۲
۱۳۹۳	۳۴۹۸:۲۱
۱۳۹۴	۳۵۸۴:۲۵
۱۳۹۵	۳۷۵۲:۰۰
ارزش های دفاع مقدس و امور دفاعی	۱۷۰:۰۰
اجتماعی	۱۱۹۱:۰۰
فرهنگ، هنر و معارف اسلامی	۶۰۶:۰۰
صنعتی	۱۵۰:۰۰
کشاورزی	۱۹۰:۰۰
اقتصادی	۲۱۹:۰۰
بهداشت و درمان	۱۷۸:۰۰
محیط زیست	۱۰۰:۰۰
تاریخی	۱۳۴:۰۰
ورزش و تفریحات سالم	۲۳۶:۰۰
آموزشی، علم و فناوری	۱۷۴:۰۰
اطلاعات عمومی	۲۶۷:۰۰
سیاسی	۱۳۷:۰۰

مأخذ- صدا و سیما مرکز قم



۲-۱۵- میزان تولید برنامه های تلویزیونی مرکز قم بر حسب موضوع

(دقیقه : ساعت)

سال و موضوع	مقدار
۱۳۹۰	۲۰۹۹:۲۴
۱۳۹۱	۲۰۶۸:۳۸
۱۳۹۲	۱۸۷۰:۴۲
۱۳۹۳	۱۹۸۰:۵۹
۱۳۹۴	۱۹۰۶:۳۳
۱۳۹۵	۱۹۷۵:۰۰
ارزش های دفاع مقدس و امور دفاعی	۹۸:۰۰
اجتماعی	۳۸۹:۰۰
فرهنگ، هنر و معارف اسلامی	۸۳۶:۰۰
صنعتی	۲۷:۰۰
کشاورزی	۳۵:۰۰
اقتصادی	۶۳:۰۰
بهداشت و درمان	۲۲:۰۰
محیط زیست	۱۰:۰۰
تاریخی	۶۸:۰۰
ورزش و تفریحات سالم	۱۴۴:۰۰
آموزشی، علم و فناوری	۵۰:۰۰
اطلاعات عمومی	۱۳۴:۰۰
سیاسی	۹۹:۰۰

مأخذ- صدا و سیما مرکز قم



۳-۱۵- میزان تولید برنامه‌های رادیویی مرکز قم به تفکیک مخاطب

(دقیقه : ساعت)

سال	جمع	خردسال	کودک	نوجوان	بزرگسال	عام
۱۳۹۰	۳۹۰۳:۰۰
۱۳۹۱	۳۸۷۴:۱۸
۱۳۹۲	۳۰۱۹:۴۲
۱۳۹۳	۳۴۹۸:۲۱
۱۳۹۴	۳۵۸۴:۲۴	۳۴:۰۹	۳۶:۲۵	۷۹:۳۳	۱۰۱۷:۴۰	۲۴۱۶:۳۷
۱۳۹۵	۳۷۵۶:۰۰	۳۷:۰۰	۲۵:۰۰	۱۷۷:۰۰	۹۵۰:۰۰	۲۵۶۷:۰۰

مأخذ- صدا و سیما مرکز قم

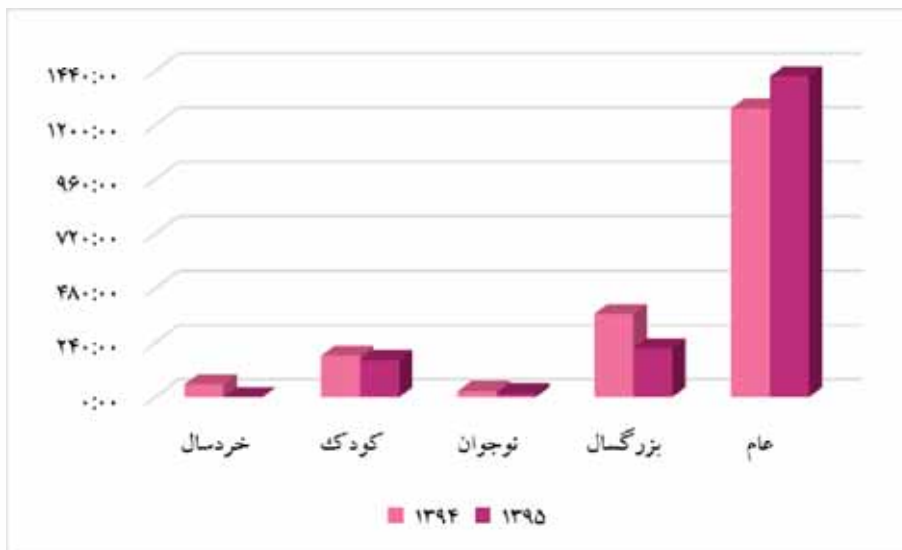
۴-۱۵- میزان تولید برنامه‌های تلویزیونی مرکز قم به تفکیک مخاطب

(دقیقه : ساعت)

سال	جمع	خردسال	کودک	نوجوان	بزرگسال	عام
۱۳۹۰	۲۰۹۹:۲۴
۱۳۹۱	۲۰۶۸:۳۸
۱۳۹۲	۱۸۷۰:۴۲
۱۳۹۳	۱۹۸۰:۵۹
۱۳۹۴	۱۹۰۶:۳۳	۵۶:۳۴	۱۸۳:۰۲	۲۶:۵۲	۳۶۷:۰۳	۱۲۷۳:۰۲
۱۳۹۵	۱۸۱۱:۰۰	۰:۰۰	۱۶۴:۰۰	۱۷:۰۰	۲۱۵:۰۰	۱۴۱۵:۰۰

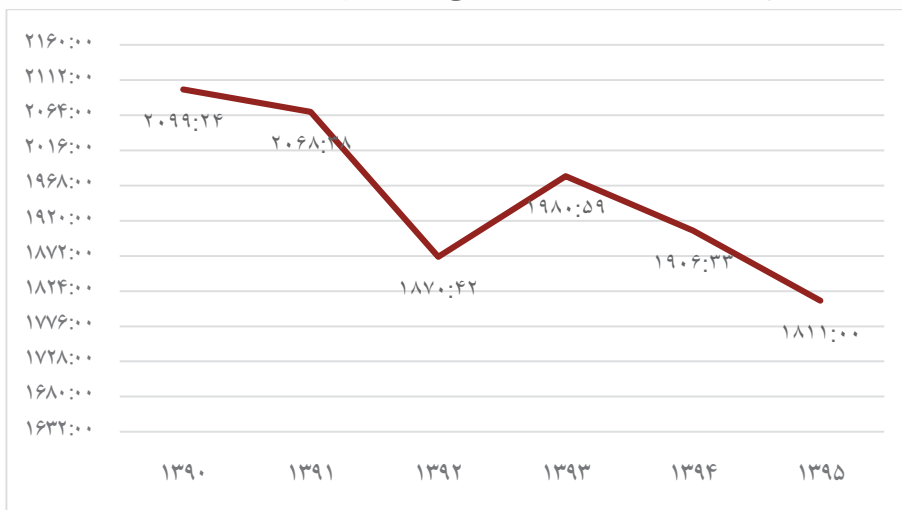
مأخذ- صدا و سیما مرکز قم

۱۵-۱- مقایسه میزان تولید برنامه های تلویزیونی مرکز قم به تفکیک مخاطب در سال های ۹۴ و ۹۵



منبع: جدول ۱۵-۴

۱۵-۲- میزان تولید برنامه های تلویزیونی مرکز قم



منبع: جدول ۱۵-۴



۱۵-۵- میزان پخش خبر و گزارش خبری از شبکه(های) رادیویی مرکز قم

(ساعت)

سال	بخش خبری (تعداد)	خبر داخلی		خبر خارجی		مصاحبه و گزارش خبری		جمع کل پخش	
		تعداد	مدت	تعداد	مدت	تعداد	مدت	تعداد	مدت
۱۳۹۴	۳۵۴	۲۶۵۰	۱۳۴	۵	۰/۵	۳۲۸۵	۲۱۱	۳۵۴	۲۳۰
۱۳۹۵	۹۴۵	۶۰۰۰	۹۳۷۵	۶۰۰	۶۰۰	۲۵۲۰	۵۹۷۵	۶۶۰۰	۹۹۷۵

مأخذ- صدا و سیما مرکز قم

۱۵-۵- میزان پخش خبر و گزارش خبری از شبکه(های) رادیویی مرکز قم

(ساعت)



منبع: جدول ۱۵-۵



۱۵-۶- میزان تولید تله فیلم، برنامه نمایشی و انیمیشن مرکز قم به تفکیک حوزه های تولیدی (دقیقه : ساعت)

انیمیشن استانی	نمایشی			تله فیلم		جمع	سال
	مدت (دقیقه : ساعت)	تعداد قسمت	تعداد عنوان	مدت (دقیقه : ساعت)	تعداد عنوان		
۰	۲۵	۵۰	۲۵	۹۰	۱	۱۹۱	۱۳۹۵

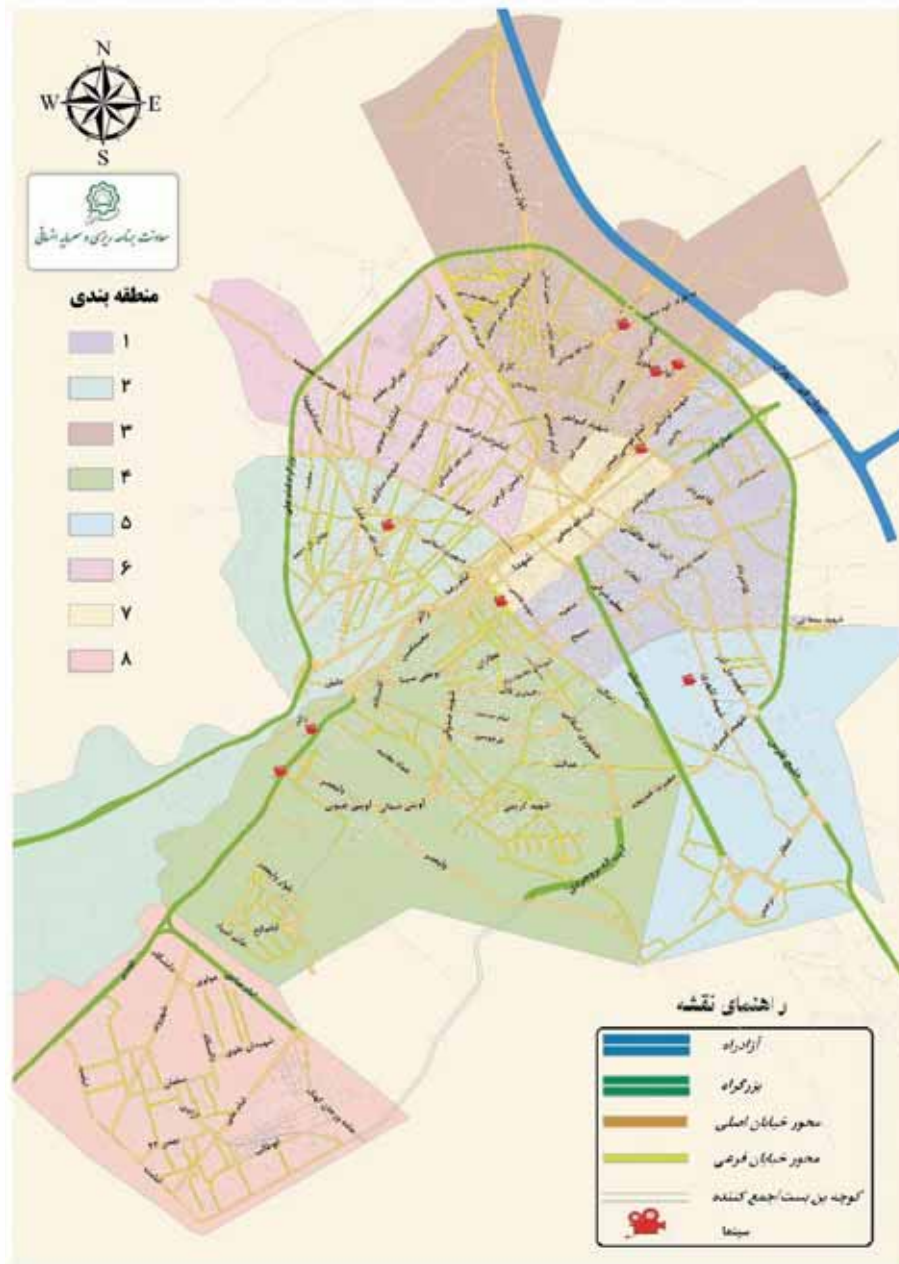
مأخذ- صدا و سیما مرکز قم

۱۵-۷- سینماها و تماشاگران فیلم های سینمایی

تعداد تماشاگر (هزار نفر)	گنجایش (تعداد صندلی)	تعداد سالن سینما	تعداد سینما	سال
۲۱۹	۲۰۹۵	۷	۷	۱۳۹۰
۲۵۳	۲۰۹۵	۷	۶	۱۳۹۱
۱۷۸	۲۰۹۵	۶	۵	۱۳۹۲
۱۹۷	۲۰۹۵	۶	۵	۱۳۹۳
۳۰۰	۲۰۹۵	۶	۵	۱۳۹۴
۴۰۰	۲۲۰۰	۷	۶	۱۳۹۵

مأخذ- اداره کل فرهنگ و ارشاد اسلامی استان قم

۱-۱۵- جانمایی سینماها در شهر قم



۸-۱۵- سالن های وابسته به اداره کل فرهنگ و ارشاد اسلامی و برنامه های اجرا

شده

سال	سالن نمایش		تعداد برنامه		تعداد اجرا		تعداد تماشاگر	
	تعداد	گنجایش	تئاتر	موسیقی ^(۱)	تئاتر	موسیقی ^(۲)	تئاتر	موسیقی
۱۳۹۰	۵	۱۵۰۰	۲۳	۰۰۰	۱۶۵	۲	۰۰۰	۵۰۰
۱۳۹۱	۵	۱۵۰۰	۳۲	۰۰۰	۵۰	۱	۰۰۰	۵۰۰
۱۳۹۲	۵	۱۵۰۰	۱۲	۰۰۰	۸۶	۵	۰۰۰	۱۷۵۰
۱۳۹۳	۵	۱۵۰۰	۴۷	۰۰۰	۱۵۰	۴	۰۰۰	۲۲۰۰
۱۳۹۴	۵	۱۵۰۰	۳۷	۰۰۰	۱۷۰	۴	۰۰۰	۲۰۰۰
۱۳۹۵	۷	۲۱۵۰	۲۹	۰	۳۰۹	۲	۲۳۳۸۷	۵۰۰

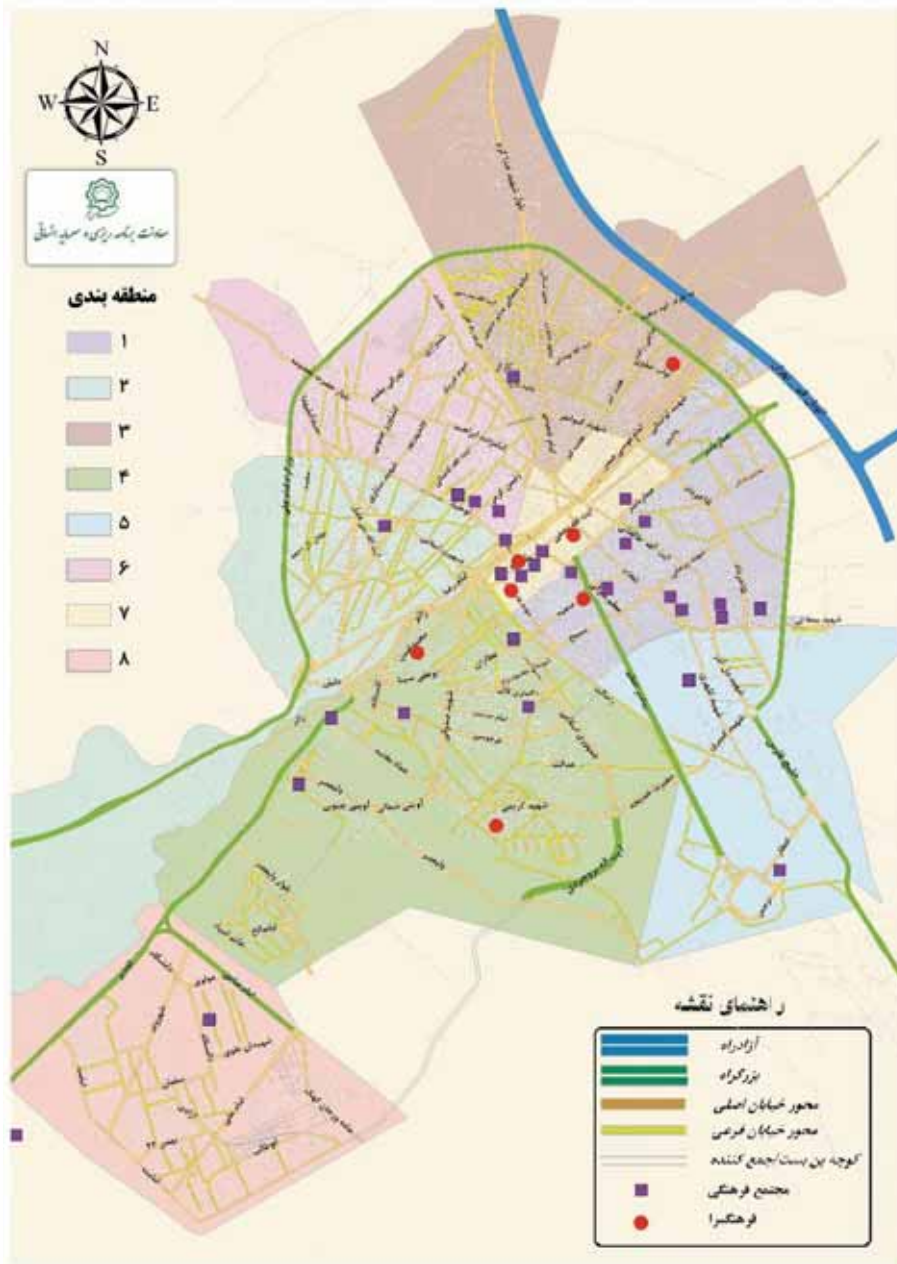
۱- منظور از برنامه موسیقی، کنسرت و موارد مشابه بوده که اجرا نگردیده اند.

۲- منظور از اجرا موسیقی، اجراهای داخلی هنرستان های موسیقی می باشد.

مأخذ- اداره کل فرهنگ و ارشاد اسلامی استان قم



۲-۱۵- جانمایی مجتمع های فرهنگی و فرهنگ سراها در شهر قم

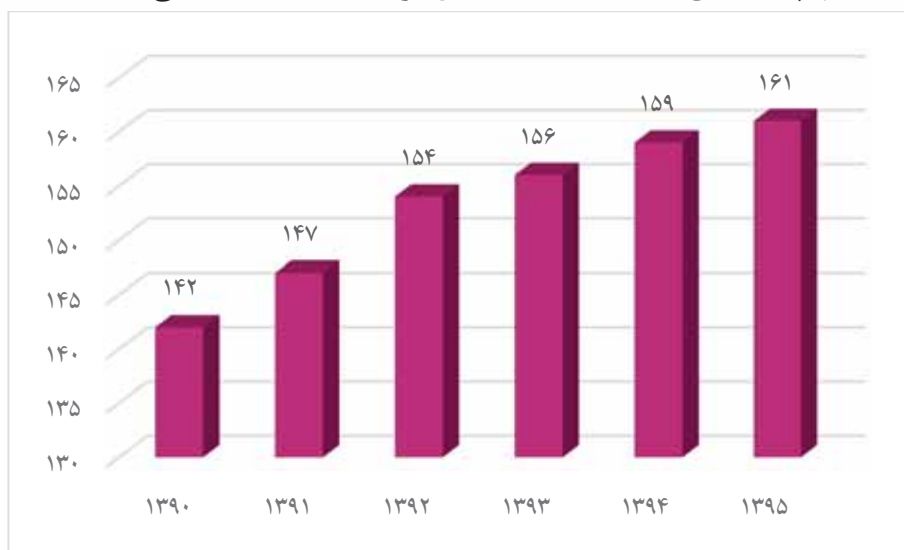


۹-۱۵- چاپخانه های تحت نظارت اداره کل فرهنگ و ارشاد اسلامی بر حسب نوع مالکیت

سال	جمع	دولتی	خصوصی
۱۳۹۰	۱۴۲	۱	۱۴۱
۱۳۹۱	۱۴۷	۱	۱۴۶
۱۳۹۲	۱۵۴	۱	۱۵۳
۱۳۹۳	۱۵۶	۱	۱۵۵
۱۳۹۴	۱۵۹	۱	۱۵۸
۱۳۹۵	۱۶۱	۱	۱۶۰

مأخذ- اداره کل فرهنگ و ارشاد اسلامی استان قم

۳-۱۵- چاپخانه های تحت نظارت اداره کل فرهنگ و ارشاد اسلامی



منبع: جدول ۹-۱۵

۱۰-۱۵- تعداد عناوین و شمارگان مطبوعات محلی

شمارگان (تیراژ)	تعداد عنوان	سال
قطع روزنامه، هفته نامه، دو هفته نامه		
۳۹۹۳۴۵۱	۱۰۱	۱۳۹۰
۲۵۱۹۰۹۰	۱۴۷	۱۳۹۱
۳۱۱۶۵۱۵	۱۰۴	۱۳۹۲
۱۸۹۱۵۶۵	۲۰۱	۱۳۹۳
۸۹۸۹۰۰	۱۳۲	۱۳۹۴
۱۱۶۱۹۸۷	۱۶۲	۱۳۹۵
قطع ماهنامه، فصلنامه، دو فصلنامه		
۲۰۹۴۰۰۰	۹۳	۱۳۹۰
۱۳۵۳۸۵۵	۱۴۱	۱۳۹۱
۱۳۷۷۲۵۰	۹۷	۱۳۹۲
۱۳۴۰۳۶۵	۱۸۹	۱۳۹۳
۵۶۲۵۵۰	۱۲۶	۱۳۹۴
۴۰۳۵۴۰	۱۲۴	۱۳۹۵

مأخذ- اداره کل فرهنگ و ارشاد اسلامی استان قم



۱۱-۱۵- کتابخانه، کتاب، اعضا و مراجعان به کتابخانه ها

تعداد نسخ کتابهای موجود			تعداد کتابخانه			سال
سایر	کانون پرورش فکری کودکان و نوجوانان	کتابخانه‌های عمومی	سایر	کانون پرورش فکری کودکان و نوجوانان	کتابخانه‌های عمومی	
۳۴۶۶۷۲۲	۹۸۹۵۱	۷۴۰۳۴۴	۳۰۸	۱۰	۵۷	۱۳۹۰
۳۴۶۶۷۲۲	۱۱۸۸۸۸	۸۹۶۵۶۸	۳۰۸	۱۱	۵۲	۱۳۹۱
۳۵۲۸۰۰۵	۱۲۵۲۰۸	۹۰۰۹۹۱	۳۰۸	۱۲	۴۹	۱۳۹۲
۳۵۴۰۰۲۰	۱۳۲۰۰۰	۹۱۳۵۵۱	۳۰۸	۱۲	۵۲	۱۳۹۳
...	۱۰۱۴۴۳	۷۸۲۵۲۹	...	۱۳	۴۲	۱۳۹۴ ^(۱)
...	۱۱۶۱۸۸	۶۱۱۵۴۵	...	۱۳	۳۶	۱۳۹۵ ^(۲)

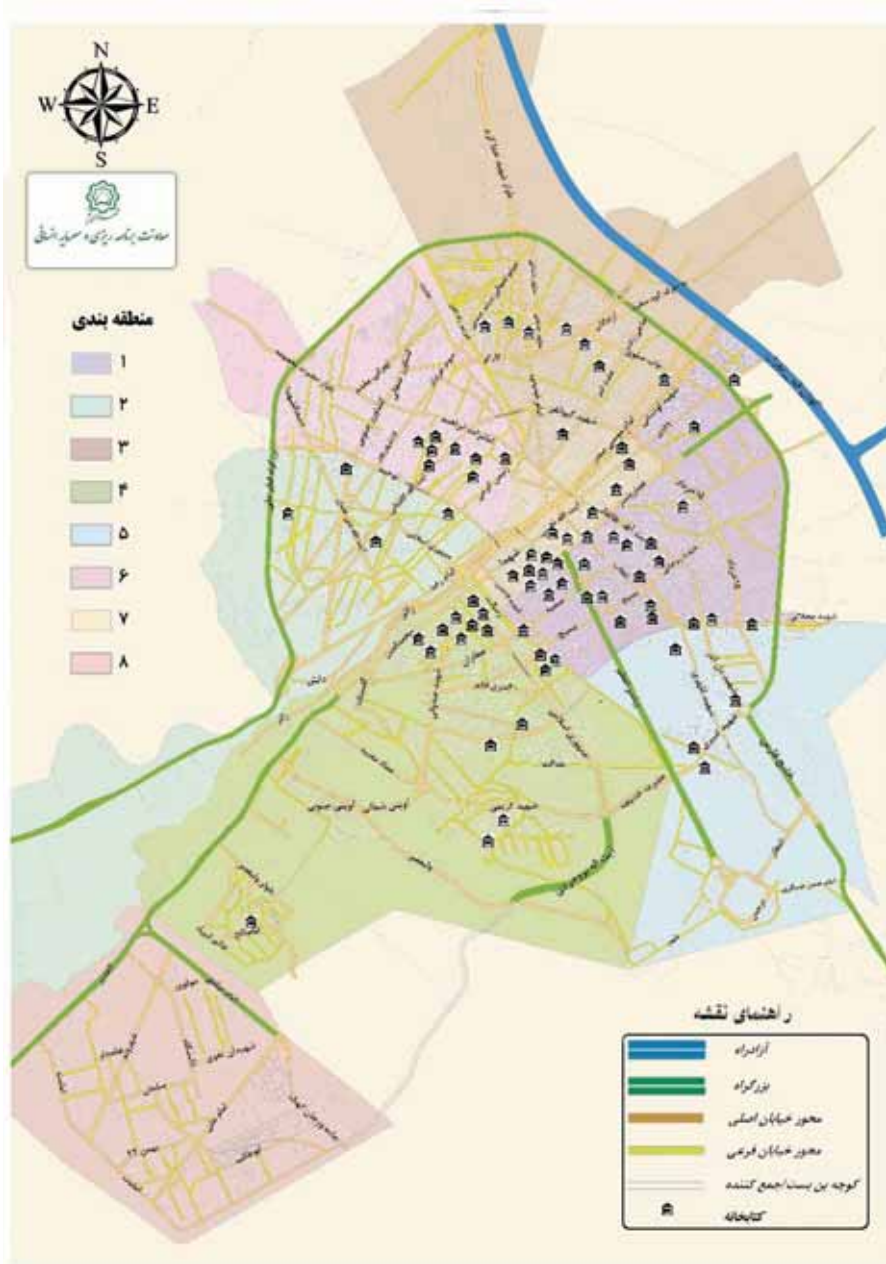
ادامه...

موارد مراجعه		تعداد اعضا		سال
کانون پرورش فکری کودکان و نوجوانان	کتابخانه‌های عمومی	کانون پرورش فکری کودکان و نوجوانان	کتابخانه‌های عمومی	
...	...	۹۴۰۴	۴۸۰۹۵	۱۳۹۰
...	...	۱۰۶۳۳	۵۳۵۰۹	۱۳۹۱
...	...	۱۲۱۵۴	۴۷۲۹۲	۱۳۹۲
...	...	۱۳۸۰۰	۴۶۵۹۴	۱۳۹۳
...	۱۳۳۱۶۱۴	۶۲۵۶	۳۲۸۴۳	۱۳۹۴ ^(۱)
...	۱۱۵۶۱۳۲	۸۲۰۷	۲۰۸۳۹	۱۳۹۵ ^(۲)

۱- در سال ۱۳۹۴ تعداد ۱۰ کتابخانه از پوشش اداره کل کتابخانه‌های عمومی استان خارج شده است.

۲- در سال ۱۳۹۵ کاهش تعداد کتابخانه‌ها به دلیل عدم تمدید قرارداد اداره کل کتابخانه‌های عمومی استان و کتابخانه‌های مشارکتی است که شرایط و استانداردهای لازم را دارا نبوده‌اند و به تبع کاهش تعداد کتابخانه‌ها تعداد اعضا، نسخ کتاب و موارد مراجعه نیز کاهش داشته است.

مأخذ- اداره کل کتابخانه‌های عمومی استان قم



۱۲-۱۵- بازدیدکنندگان از موزه ها و بناهای تاریخی (نفر)

موزه			جمع کل	سال
خانه زند	موزه مراجع	موزه آستانه مقدسه		
...	۵۷۷۵۸۷	۱۳۹۰
...	۲۷۷۱۰۰	۱۳۹۱
...	۱۵۵۵۲۰	۱۳۹۲
...	۱۳۹۳
...	۱۳۹۴
۲۹۵۰۰	۳۲۵۰۰	...	۴۵۷۶۵۰	۱۳۹۵

ادامه...

بنای تاریخی						سال
مسجد جامع	گنبد سبز	تیمچه بزرگ بازار	قره تپه قمرود	خانه ملاصدرا	بیت حضرت امام خمینی (ره)	
۳۱۵۴۸	۷۲۰۰	۵۴۴۰۰	۱۰۰۰	۷۴۵۹	۴۷۵۹۸۰	۱۳۹۰
۴۰۰۰۰	۹۰۰۰	۶۰۰۰۰	۱۱۰۰	۲۷۰۰۰	۱۴۰۰۰۰	۱۳۹۱
۱۱۰۰۰	۱۰۹۲۰	۷۰۰۰۰	...	۱۳۶۰۰	۵۰۰۰۰	۱۳۹۲
...	۱۳۹۳
...	۱۳۹۴
۵۴۰۰۰	۱۵۶۰۰	۸۴۵۰۰	...	۳۶۲۵۰	۲۰۵۳۰۰	۱۳۹۵

مأخذ- اداره کل میراث فرهنگی، صنایع دستی و گردشگری استان قم

۱۳-۱۵- تأسیسات و مکان های ورزشی

شرح	زمین	میدان	سالن	استخر	پیست	زورخانه
تعداد						
۱۳۹۰	۶۰	۵	۳۲۵	۱۹	۵	۱
۱۳۹۱	۶۷	۵	۳۰۶	۱۶	۴	۱
۱۳۹۲	۷۲	۵	۳۱۹	۱۶	۳	۱
۱۳۹۳	۷۱	۵	۳۴۰	۱۸	۴	۱
۱۳۹۴	۸۷	۶	۳۸۴	۲۰	۴	۳
۱۳۹۵	۸۷	۶	۳۸۵	۲۳	۴	۳
گنجایش تماشاگر						
۱۳۹۰	۳۶۰۰۰	۷۰۰۰۰	۲۰۰۰۰	۸۰۰	۷۷۰۰	۱۵۰
۱۳۹۱	۳۶۰۰۰	۷۰۰۰۰	۲۰۱۲۰	۸۵۰	۷۷۰۰	۱۵۰
۱۳۹۲	۳۶۰۰۰	۷۰۰۰۰	۲۰۲۲۰	۸۵۰	۷۷۰۰	۱۵۰
۱۳۹۳	۳۶۰۰۰	۷۰۰۰۰	۲۰۴۷۰	۸۵۰	۷۷۰۰	۱۵۰
۱۳۹۴	۳۶۰۰۰	۷۰۶۰۰	۲۰۶۱۰	۱۰۰۰	۷۷۰۰	۳۵۰
۱۳۹۵	۳۶۰۰۰	۷۰۶۰۰	۲۲۱۱۰	۱۰۴۰	۷۷۰۰	۳۵۰

مأخذ- اداره کل ورزش و جوانان استان قم



۱۴-۱۵- مریبان و داوران بر حسب رشته های ورزشی و جنس : سال ۱۳۹۵

داوران			مریبان			رشته ورزشی
زن	مرد	جمع	زن	مرد	جمع	
۱۱۰۸	۱۶۹۰	۲۷۹۸	۱۷۸۷	۲۹۸۷	۴۷۷۴	جمع
۴۳	۱۵	۵۸	۳۸۶	۲۵	۴۱۱	آمادگی جسمانی
۰	۰	۰	۰	۱۵	۱۵	اسکواش
۲	۵	۷	۳۸	۲۸	۶۶	اسکیت
۰	۰	۰	۰	۲۵	۲۵	باستانی
۷۱	۵۱	۱۲۲	۱۱۵	۸۵	۲۰۰	بدمینتون
۰	۷	۷	۰	۱۳۵	۱۳۵	بدن سازی
۲۵	۶۱	۸۶	۵۶	۷۱	۱۲۷	بسکتبال
۰	۲۵	۲۵	۰	۹	۹	بوکس
۰	۱	۱	۰	۰	۰	بیس بال
۷۱	۲۲۲	۲۹۳	۵۳	۹۵	۱۴۸	تکواندو
۲۰	۳۶	۵۶	۱۰	۱۵	۲۵	تنیس
۸۴	۸۶	۱۷۰	۸۱	۹۳	۱۷۴	تنیس روی میز
۴	۶	۱۰	۱۴	۱۷	۳۱	تیراندازی
۳۲	۹	۴۱	۳۴	۲۱	۵۵	تیراندازی با کمان
۰	۱	۱	۲	۱۷	۱۹	جانپازان
۶	۴۶	۵۲	۳	۵۱	۵۴	جودو
۱۱	۳۹	۵۰	۵۲	۱۰۷	۱۵۹	دو و میدانی
۰	۳	۳	۰	۲۳	۲۳	دوچرخه سواری
۱۵۴	۲۸۳	۴۳۷	۱۲۲	۵۶۹	۶۹۱	رزمی
۰	۱۷	۱۷	۰	۱۹	۱۹	روستایی و عشایری
۲۸	۲۴	۵۲	۱۰۲	۱۰۵	۲۰۷	ژیمناستیک



۱۴-۱۵- مریبان و داوران بر حسب رشته های ورزشی و جنس : سال ۱۳۹۵

(ادامه)

داوران			مریبان			رشته ورزشی
زن	مرد	جمع	زن	مرد	جمع	
۰	۰	۰	۰	۰	۰	سوار کاری
۰	۲	۲	۰	۶	۶	سه گانه
۰	۰	۰	۱۰	۱۴	۲۴	شطرنج
۶۰	۶۸	۱۲۸	۱۹۵	۱۲۸	۳۲۳	شنا
۸۵	۱۲۸	۲۱۳	۳۲	۴۳۷	۴۶۹	فوتبال
۷۸	۱۰۷	۱۸۵	۷۱	۱۰۶	۱۷۷	کاراته
۳۲	۱۲	۴۴	۱۵	۲۹	۴۴	کبدی
۰	۵۰	۵۰	۰	۷۳	۷۳	کشتی
۱۵	۵۱	۶۶	۱۰	۴۲	۵۲	کونگک فو
۰	۰	۰	۲	۸	۱۰	کوهنوردی
۵	۱۰	۱۵	۳	۳	۶	گلف
۰	۵	۵	۰	۵	۵	موتور سواری
۱۰	۲۲	۳۲	۷	۸	۱۵	نابینایان
۲	۱۰	۱۲	۴	۶	۱۰	ناشنوایان
۰	۰	۰	۷۰	۱۱۰	۱۸۰	نجات غریق
۸۰	۶۳	۱۴۳	۶۴	۱۲۹	۱۹۳	والیبال
۰	۲۰	۲۰	۰	۴۴	۴۴	وزنه برداری
۵۲	۶۹	۱۲۱	۲۳	۴۵	۶۸	ووشو
۰	۰	۰	۰	۱۵	۱۵	هاکی
۶۶	۶۹	۱۳۵	۱۳۰	۱۱۱	۲۴۱	هندبال
۶	۶	۱۲	۵	۹	۱۴	بیماران خاص
۶۶	۶۱	۱۲۷	۷۸	۱۳۴	۲۱۲	همگانی

مأخذ- اداره کل ورزش و جوانان استان قم



۱۵-۱۵- ورزشکاران سازمان یافته بر حسب رشته های ورزشی و جنس:

سال ۱۳۹۵

جمع			رشته ورزشی
زن	مرد	مرد و زن	
۱۲۷۸۵	۲۷۳۶۳	۴۰۱۴۸	جمع
۰	۰	۰	آمادگی جسمانی
۴۶	۵۲	۹۸	اسکواش
۲۴۶	۱۵۰	۳۹۶	اسکیت
۰	۱۸۷	۱۸۷	باستانی
۲۹۴	۲۴۵	۵۳۹	بدمیتون
۳۷	۲۴۲۵	۲۴۶۲	بدن سازی
۲۸۳	۴۳۴	۷۱۷	بسکتبال
۱	۲۸۶	۲۸۷	بوکس
۰	۰	۰	بیس بال
۱۰۶۲	۲۴۸۹	۳۵۵۱	تکواندو
۱۳	۴۵	۵۸	تنیس
۶۹	۲۸۳	۳۵۲	تنیس روی میز
۵۳	۵۵	۱۰۸	تیراندازی
۱۵	۲۳	۳۸	تیراندازی با کمان
۱۷	۱۶۰	۱۷۷	جانبازان
۲۰۷	۶۴۵	۸۵۲	جودو
۳۲	۸۰	۱۱۲	دو و میدانی
۱	۵۴	۵۵	دوچرخه سواری
۲۲۶	۱۹۳۸	۲۱۶۴	رزمی
۳۲۱	۱۱۶۳	۱۴۸۴	روستایی و عشایری
۹۸۷	۲۳۱۷	۳۳۰۴	ژیمناستیک
۸	۱۰	۱۸	سوارکاری



۱۵-۱۵- ورزشکاران سازمان یافته بر حسب رشته های ورزشی و جنس: سال

۱۳۹۵ (ادامه)

جمع			رشته ورزشی
زن	مرد	مرد و زن	
۱۶	۳۳	۴۹	سه گانه
۱۱	۱۲	۲۳	شطرنج
۳۰۴	۳۰۹	۶۱۳	شنا
۱۲۲	۵۴۶۶	۵۵۸۸	فوتبال
۷۷۵	۲۴۱۱	۳۱۸۶	کاراته
۲۴	۷۱	۹۵	کبیدی
۵	۱۴۰۶	۱۴۱۱	کشتی
۱۳۴	۶۳۳	۷۶۷	کونگک فو
۲۵۱	۵۳۴	۷۸۵	کوهنوردی
۱۴	۱۲	۲۶	گلف
۳	۸۷	۹۰	موتور سواری
۲	۱۷	۱۹	ناینیان
۱۴	۳۵	۴۹	ناشنوایان
۱۱۰	۱۵۱	۲۶۱	نجات غریق
۸۷۲	۱۰۵۲	۱۹۲۴	والیبال
۱	۶۶	۶۷	وزنه برداری
۲۷۱	۶۶۵	۹۳۶	ووشو
۱	۵۹	۶۰	هاکی
۱۶۸	۱۸۷	۳۵۵	هندبال
۶	۱۵	۲۱	بیماران خاص
۵۶۰۱	۷۱۰	۶۳۱۱	همگانی
۵۳	۲۵۰	۳۰۳	انجمنهای ورزشی
۷۰	۹۲	۱۶۲	ورزشهای دانشگاهی
۳۹	۴۹	۸۸	ورزشهای دانش آموزی

مأخذ- اداره کل ورزش و جوانان استان قم



۱۶-۱۵- شرکت کنندگان سازمان دهی شده در مسابقات ورزشی بر حسب رشته:

سال ۱۳۹۵

رشته ورزشی	جمع	مرد	زن
کل استان	۴۰۱۴۸	۲۷۳۶۳	۱۲۷۸۵
دانش آموزی	۸۸	۴۹	۳۹
اسکواش	۹۸	۵۲	۴۶
اسکیت	۳۹۶	۱۵۰	۲۴۶
باستانی	۱۸۷	۱۸۷	۰
بدمینتون	۵۳۹	۲۴۵	۲۹۴
بدن سازی	۲۴۶۲	۲۴۲۵	۳۷
بسکتبال	۷۱۷	۴۳۴	۲۸۳
بوکس	۲۸۷	۲۸۶	۱
شمشیربازی	۰	۰	۰
تکواندو	۳۵۵۱	۲۴۸۹	۱۰۶۲
تنیس	۵۸	۴۵	۱۳
تنیس روی میز	۳۵۲	۲۸۳	۶۹
تیراندازی	۱۰۸	۵۵	۵۳
تیراندازی با کمان	۳۸	۲۳	۱۵
جانبازان	۱۷۷	۱۶۰	۱۷
جودو	۸۵۲	۶۴۵	۲۰۷
دو و میدانی	۱۱۲	۸۰	۳۲
دوچرخه سواری	۵۵	۵۴	۱
رزمی	۲۱۶۴	۱۹۳۸	۲۲۶
روستایی و عشایری	۱۴۸۴	۱۱۶۳	۳۲۱



۱۶-۱۵- شرکت کنندگان سازمان دهی شده در مسابقات ورزشی بر حسب رشته:

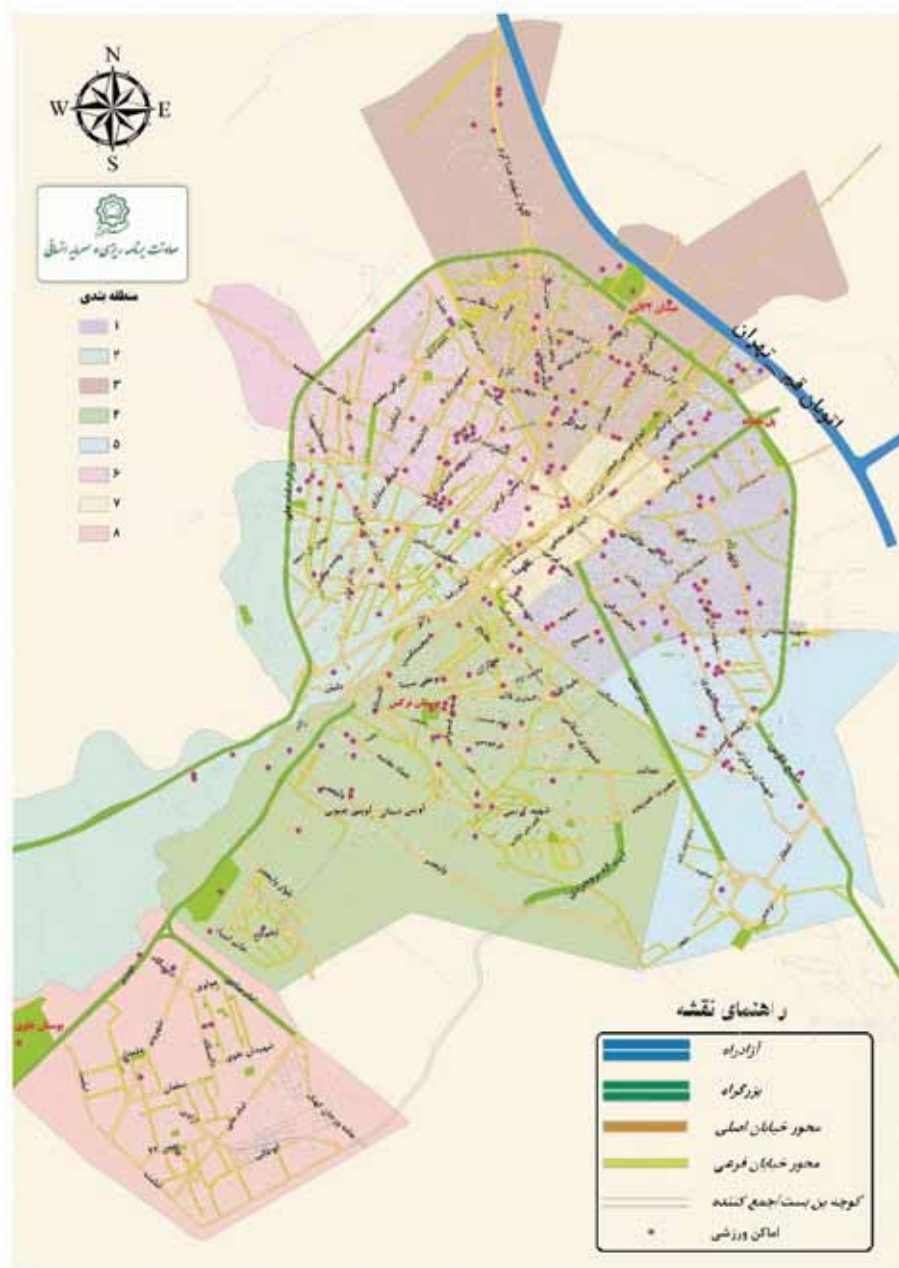
سال ۱۳۹۵ (ادامه)

رشته ورزشی	جمع	مرد	زن
ژیمناستیک	۳۳۰۴	۲۳۱۷	۹۸۷
سوار کاری	۱۸	۱۰	۸
سه گانه	۴۹	۳۳	۱۶
شطرنج	۲۳	۱۲	۱۱
شنا	۶۱۳	۳۰۹	۳۰۴
فوتبال	۵۵۸۸	۵۴۶۶	۱۲۲
کاراته	۳۱۸۶	۲۴۱۱	۷۷۵
کبیدی	۹۵	۷۱	۲۴
کشتی	۱۴۱۱	۱۴۰۶	۵
کونگ فو	۷۶۷	۶۳۳	۱۳۴
کوهنوردی	۷۸۵	۵۳۴	۲۵۱
گلف	۲۶	۱۲	۱۴
موتور سواری و اتومبیلرانی	۹۰	۸۷	۳
نایتیان	۱۹	۱۷	۲
ناشنوایان و بیماران خاص	۴۹	۳۵	۱۴
نجات غریق	۲۶۱	۱۵۱	۱۱۰
والیبال	۱۹۲۴	۱۰۵۲	۸۷۲
وزنه برداری	۶۷	۶۶	۱
ووشو	۹۳۶	۶۶۵	۲۷۱
ورزش دانشجویی	۱۶۲	۹۲	۷۰
هاکی	۶۰	۵۹	۱
هندبال	۳۵۵	۱۸۷	۱۶۸
همگانی	۶۳۱۱	۷۱۰	۵۶۰۱
انجمن های ورزشی	۳۰۳	۲۵۰	۵۳
ورزش بیماران خاص و پیوند اعضا	۲۱	۱۵	۶

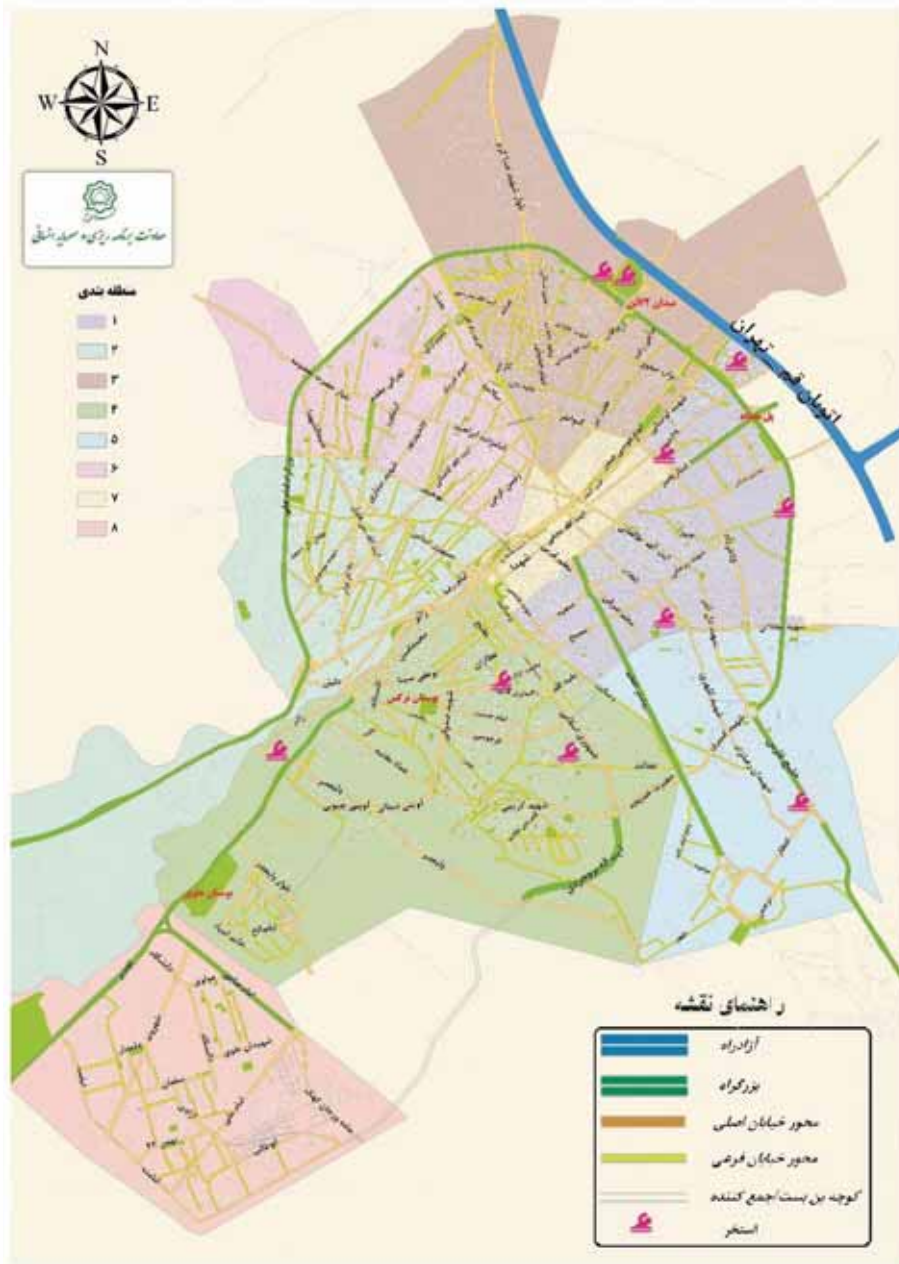
مأخذ- اداره کل ورزش و جوانان استان قم



۴-۱۵- جانمایی اماکن ورزشی در شهر قم



۵-۱۵- جانمایی استخرها در شهر قم



۱۷-۱۵- زائران حج تمتع، عمره مفرده و عتبات عالیات (نفر)

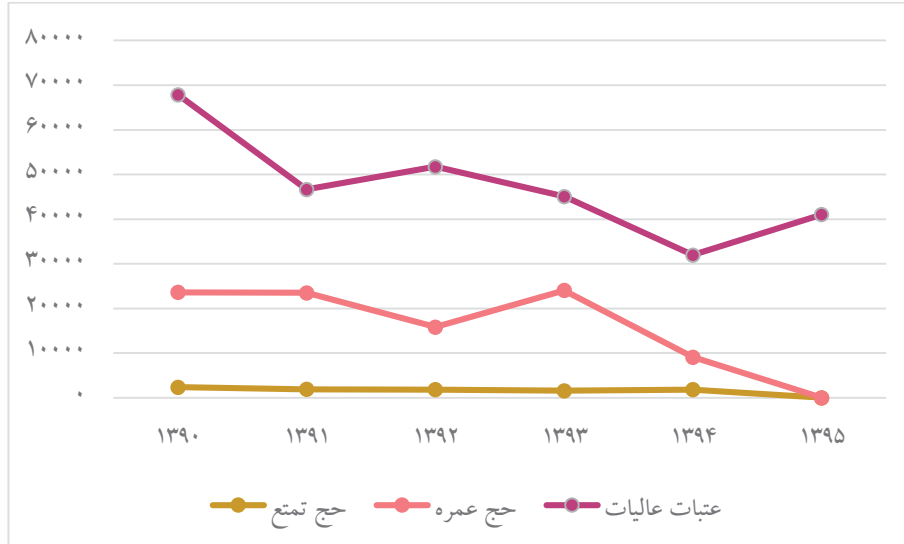
حج تمتع			جمع	سال
زن	مرد	مرد و زن		
۱۱۰۸	۱۲۵۸	۲۳۶۶	۹۳۸۲۴	۱۳۹۰
۸۷۳	۱۰۱۱	۱۸۸۴	۷۲۰۱۶	۱۳۹۱
۸۴۲	۹۸۳	۱۸۲۵	۶۹۳۴۵	۱۳۹۲
۶۸۵	۸۸۰	۱۵۶۵	۷۰۶۷۴	۱۳۹۳
۸۱۳	۱۰۲۳	۱۸۳۶	۴۲۸۹۲	۱۳۹۴
۰	۰	۰	۴۱۰۱۸	۱۳۹۵

ادامه...

عتبات عالیات			حج عمره			سال
زن	مرد	مرد و زن	زن	مرد	مرد و زن	
۲۹۳۲۹	۳۸۵۲۹	۶۷۸۵۸	۱۱۴۱۳	۱۲۱۸۷	۲۳۶۰۰	۱۳۹۰
۲۲۸۰۱	۲۳۸۴۵	۴۶۶۴۶	۱۱۲۴۶	۱۲۲۴۰	۲۳۴۸۶	۱۳۹۱
۲۴۳۵۲	۲۷۳۷۰	۵۱۷۲۲	۶۶۵۲	۹۱۷۳	۱۵۸۲۵	۱۳۹۲
۲۰۶۱۵	۲۴۴۵۳	۴۵۰۶۸	۹۷۵۸	۱۴۲۸۳	۲۴۰۴۱	۱۳۹۳
۱۳۸۵۱	۱۸۱۲۰	۳۱۹۷۱	۳۸۵۴	۵۲۳۱	۹۰۸۵	۱۳۹۴
۱۸۳۳۳	۲۳۶۸۵	۴۱۰۱۸	۰	۰	۰	۱۳۹۵

مأخذ- مدیریت حج و زیارت استان قم

۱۵-۴- تعداد زائران عتبات عالیات، عمره مفرده و حج تمتع



منبع: جدول ۱۵-۴

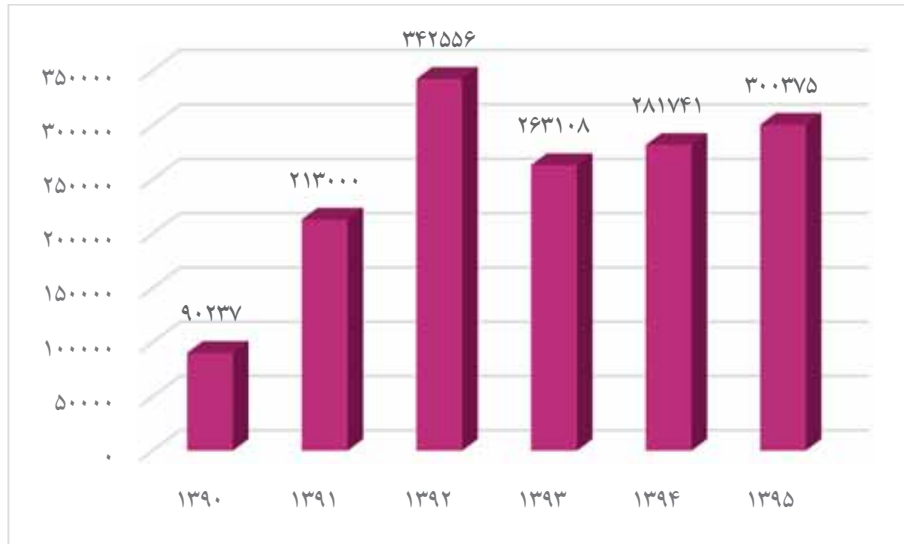
۱۸-۱۵- گردشگران خارجی استفاده کننده از هتلها (نفر)

سال و ماه	جمع
۱۳۹۰	۹۰۲۳۷
۱۳۹۱	۲۱۳۰۰۰
۱۳۹۲	۳۴۲۵۵۶
۱۳۹۳	۲۶۳۱۰۸
۱۳۹۴	۲۸۱۷۴۱
۱۳۹۵	۳۰۰۳۷۵
فروردین	۱۷۷۶۱
اردیبهشت	۳۱۹۶۳
خرداد	۳۳۴۹۹
تیر	۲۷۶۴۰
مرداد	۵۰۶۷۴
شهریور	۴۲۹۳۸
مهر	۲۷۵۴۴
آبان	۱۵۹۷۴
آذر	۱۳۴۷۸
دی	۱۰۶۹۳
بهمن	۱۷۶۸۷
اسفند	۱۰۵۲۴

مأخذ- اداره کل میراث فرهنگی، صنایع دستی و گردشگری استان قم



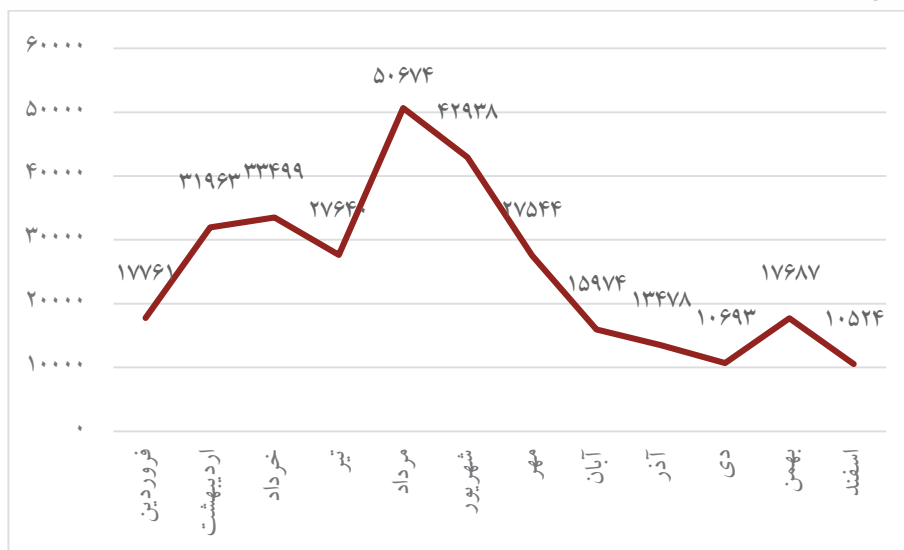
۱۵-۵- تعداد گردشگران خارجی استفاده کننده از هتل‌ها



منبع: جدول ۱۵-۱۸

۱۵-۶- تعداد گردشگران خارجی استفاده کننده از هتل‌ها به تفکیک ماه‌های

سال ۱۳۹۵



منبع: جدول ۱۵-۱۸







تعاریف و مفاهیم:

هزینه: ارزش پولی کالای تهیه شده یا خدمت انجام شده توسط خانوار به منظور مصرف اعضا و یا هدیه به دیگران، هزینه نامیده می‌شود. کالا یا خدمت تهیه شده می‌تواند از طریق خرید، تولید خانگی، در برابر خدمت، از محل کسب و مجانی (از سازمان‌ها)، در اختیار خانوار قرار گیرد که به صورت پولی برآورد شده و جزو هزینه منظور می‌شود.

هزینه ناخالص: عبارت از هزینه خانوار، بدون کسر فروش دست دوم کالاها است.

هزینه خالص: عبارت از هزینه ناخالص منهای فروش دست دوم کالاها است. بنابراین در مواردی که ارزش کالاهای فروخته شده بیش‌تر از ارزش کالاهای خریداری شده باشد، حاصل به صورت عدد منفی درج می‌شود.

خانوار، نقاط شهری، نقاط روستایی: رجوع کنید به تعاریف و مفاهیم " فصل ۲ - جمعیت".

دهک: هزینه جامعه مصرف‌کننده را براساس میزان هزینه کالاها و خدمات مصرفی مرتب و سپس جامعه را به ده گروه مساوی تقسیم می‌کند و هر قسمت را یک دهک می‌نامند. **درآمد:** تمامی وجوه و ارزش کالاهایی است که در برابر کار انجام شده یا سرمایه به کار افتاده و یا از طریق منابع دیگر (حقوق بازنشستگی، درآمدهای اتفاقی و نظایر آن)، در زمان آماری مورد نظر به خانوار تعلق گرفته باشد. در این طرح، انواع درآمد خالص به شرح زیر است:

درآمد خالص مزد و حقوق بگیری بخش عمومی/بخش تعاونی/بخش خصوصی:

درآمد تمامی اعضای شاغل مزد و حقوق‌بگیر خانوار در بخش عمومی/بخش تعاونی/بخش خصوصی است که شامل دریافتی‌های مستمر و غیرمستمر پولی و غیرپولی آنان، پس از کسر مالیات و بازنشستگی می‌باشد.

درآمد مشاغل آزاد کشاورزی: درآمد افرادی از خانوار که در بخش کشاورزی، به صورت

کارفرما و یا کارکن مستقل کار می‌کنند، پس از کسر هزینه‌های شغلی، به عنوان درآمد مشاغل آزاد کشاورزی تلقی شده است. هزینه‌های شغلی شامل مزد و حقوق پرداختی، هزینه مواد اولیه، ابزار بی‌دوام، استهلاک، سایر هزینه‌های تولید و همچنین مالیات شغلی می‌باشد.

درآمد مشاغل آزاد غیرکشاورزی: درآمد افرادی از خانوار که به صورت کارفرما یا کارکن مستقل، در مشاغل آزاد غیرکشاورزی به کار اشتغال دارند، پس از کسر هزینه‌های شغلی، به عنوان درآمد مشاغل آزاد غیرکشاورزی منظور شده است.

درآمدهای متفرقه: تمامی وجوه و ارزش کالاهایی است که خانوار از طریق به غیر از اشتغال اعضای خود دریافت کرده است، مانند درآمد حاصل از فروش مصنوعات ساخته شده توسط خانوار در خانه، حقوق بازنشستگی، اجاره اموال منقول و غیرمنقول، سود سرمایه‌گذاری، کمک‌های دریافتی از سازمان‌های اجتماعی و مؤسسات خیریه.



۱-۱۶- متوسط هزینه‌های خالص غیر خوراکی سالانه یک خانوار شهری بر حسب

اقلام عمده (ریال)

۱۳۹۲	۱۳۹۱	۱۳۹۰	شرح
۹۹۰۲۷۰۰۰	۸۶۷۹۹۶۳۴	۸۷۲۴۴۵۹۷	جمع کل
۵۱۰۵۰۰۰	۴۳۵۰۰۲۴	۴۷۰۵۹۳۰	پوشاک و کفش
۴۰۹۱۰۰۰	۳۴۵۲۲۳۵	۳۷۸۳۰۰۱	پوشاک و تعمیرات آن
۱۰۱۴۰۰۰	۸۹۷۷۸۹	۹۲۲۹۲۹	انواع کفش و تعمیرات آن
۴۸۶۱۵۰۰۰	۴۰۱۴۰۹۹۷	۴۰۰۷۳۹۰۱	مسکن
۴۵۱۷۹۰۰۰	۳۷۲۷۵۰۶۶	۳۵۱۳۲۵۸۶	اجاره بها و سایر هزینه‌های منزل مسکونی
۳۴۳۶۰۰۰	۲۸۶۵۹۳۲	۴۹۴۱۳۱۵	آب و فاضلاب، سوخت و روشنایی منزل مسکونی
۵۳۳۸۰۰۰	۴۷۹۸۳۸۰	۴۱۳۷۷۶۷	لوازم، اثاث، ملزومات و خدمات خانوار
۶۹۷۰۰۰	۱۰۸۷۳۰۵	۹۲۴۸۳۳	مبلمان، اثاث ثابت، فرش و کفپوش و تعمیرات آن‌ها
۴۳۶۰۰۰	۳۱۲۹۴۲	۱۵۴۱۷۴	لوازم و اثاث منزل
۱۵۶۲۰۰۰	۱۵۸۲۵۱۸	۱۳۵۱۶۱۴	وسایل حرارتی و پخت و پز، یخچال و سایر وسایل عمده
۹۱۹۰۰۰	۶۱۶۱۵۳	۵۸۶۲۸۱	ظروف، لوازم آشپزخانه و سایر وسایل منزل و تعمیرات آن‌ها
۱۷۲۴۰۰۰	۱۰۳۴۹۳۷	۱۱۱۱۱۴۰	کالاها و لوازم مصرفی بی دوام و کم دوام منزل
۰	۱۶۴۵۲۵	۹۷۲۵	خدمات خانگی

۱-۱۶- متوسط هزینه‌های خالص غیرخوراکی سالانه یک خانوار شهری بر حسب

اقلام عمده (ادامه) (ریال)

۱۳۹۲	۱۳۹۱	۱۳۹۰	شرح
۱۵۲۴۴۰۰۰	۱۲۵۴۹۲۷۸	۱۱۹۹۲۸۴۹	بهداشت و درمان
۱۲۵۲۲۰۰۰	۱۰۲۳۰۱۸۹	۹۵۷۰۰۰۶	هزینه‌های بهداشتی و درمانی
۲۷۲۲۰۰۰	۲۳۱۹۰۸۹	۲۴۲۲۸۴۴	هزینه بیمه‌های اجتماعی و درمانی
۱۲۴۱۴۰۰۰	۱۲۱۴۴۱۲۶	۱۳۴۳۹۵۰۲	حمل و نقل و ارتباطات
۸۴۶۹۰۰۰	۸۵۶۵۹۷۵	۹۶۴۸۶۸۳	حمل و نقل
۳۹۴۵۰۰۰	۳۵۷۸۱۵۱	۳۷۹۰۸۱۹	ارتباطات
۳۳۵۴۰۰۰	۲۸۱۶۵۰۶	۳۱۸۹۲۶۳	تفریحات، سرگرمی‌ها و خدمات فرهنگی
۹۲۱۰۰۰	۶۴۱۶۶۶	۷۰۴۳۲۸	تفریحات و سرگرمی‌ها
۲۴۳۳۰۰۰	۲۱۷۴۸۴۰	۲۴۸۴۹۳۵	تحصیل و آموزش
۸۹۵۸۰۰۰	۱۰۰۰۰۳۲۳	۹۷۰۵۳۸۳	کالاها و خدمات متفرقه خانوار
۱۰۲۳۰۰۰	۱۶۱۹۶۳۰	۱۱۲۰۶۰۰	خدمات شخصی و وسایل آرایشی
۳۴۶۰۰۰	۹۹۰۶۱۳	۲۵۸۵۳۰	لوازم زینتی و شخصی
۴۲۱۰۰۰	۱۴۰۱۳۷۳	۱۷۸۱۸۷۵	هزینه‌های هتل، مسافرخانه و مسافرت‌های دسته جمعی
۴۳۳۰۰۰	۳۳۹۱۳۷	۳۷۷۵۰۱	خدمات مالی و حقوقی
۱۰۴۱۰۰۰	۱۲۰۳۸۰۷	۱۰۶۹۸۴۸	هزینه‌های مذهبی
۵۶۹۴۰۰۰	۴۴۴۵۷۶۳	۵۰۹۷۰۳۰	هزینه‌های متفرقه

۱-۱۶- متوسط هزینه‌های خالص غیر خوراکی سالانه یک خانوار شهری بر حسب

اقدام عمده (ادامه) (ریال)

شرح	۱۳۹۳	۱۳۹۴	۱۳۹۵
جمع کل	۱۳۱۸۷۵۰۰۰	۱۵۱۴۷۵۰۰۰	۱۸۵۰۲۲۰۰۰
پوشاک و کفش	۴۸۷۷۰۰۰	۷۸۷۹۰۰۰	۱۰۱۷۰۰۰۰
پوشاک و تعمیرات آن	۴۰۷۸۰۰۰	۶۲۲۲۰۰۰	۸۵۰۵۰۰۰
انواع کفش و تعمیرات آن	۷۹۸۰۰۰	۱۶۵۸۰۰۰	۱۶۶۵۰۰۰
مسکن	۶۰۴۶۷۰۰۰	۷۳۱۰۹۰۰۰	۷۵۳۸۰۰۰۰
اجاره بها و سایر هزینه‌های منزل مسکونی	۵۶۸۳۰۰۰۰	۶۷۳۵۱۰۰۰	۶۸۴۵۱۰۰۰
آب و فاضلاب، سوخت و روشنایی منزل مسکونی	۳۶۳۶۰۰۰	۵۷۵۸۰۰۰	۶۹۲۹۰۰۰
لوازم، اثاث، ملزومات و خدمات خانوار	۴۷۱۳۰۰۰	۶۸۹۳۰۰۰	۱۱۲۳۶۰۰۰
مبلمان، اثاث ثابت، فرش و کفپوش و تعمیرات آن‌ها	۱۲۴۲۰۰۰	۷۳۰۰۰۰	۱۸۷۰۰۰۰
لوازم و اثاث منزل	۳۶۷۰۰۰	۵۶۷۰۰۰	۱۴۶۴۰۰۰
وسایل حرارتی و پخت و پز، یخچال و سایر وسایل عمده	۹۹۸۰۰۰	۱۰۱۵۰۰۰	۲۲۶۳۰۰۰
ظروف، لوازم آشپزخانه و سایر وسایل منزل و تعمیرات آن‌ها	۳۵۲۰۰۰	۱۲۳۹۰۰۰	۱۵۳۸۰۰۰
کالاها و لوازم مصرفی بی‌دوام و کم‌دوام منزل	۱۷۳۲۰۰۰	۳۳۴۳۰۰۰	۴۰۹۱۰۰۰
خدمات خانگی	۲۳۰۰۰	۰	۹۰۰۰

۱-۱۶- متوسط هزینه‌های خالص غیرخوراکی سالانه یک خانوار شهری بر حسب

اقلام عمده (ادامه) (ریال)

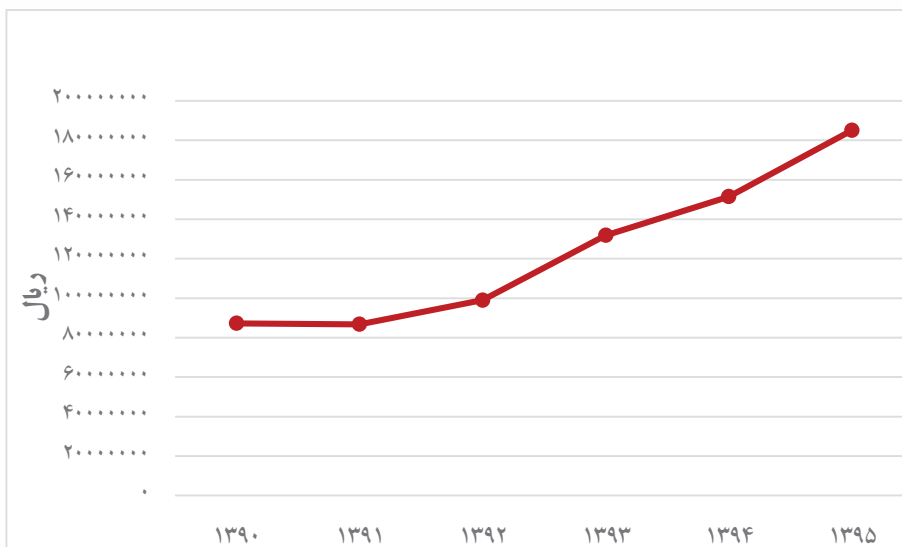
۱۳۹۵	۱۳۹۴	۱۳۹۳	شرح
۳۳۸۸۸۰۰۰	۲۱۷۷۶۰۰۰	۲۰۱۸۸۰۰۰	بهداشت و درمان
۲۶۴۶۲۰۰۰	۱۵۵۴۲۰۰۰	۱۴۵۳۵۰۰۰	هزینه‌های بهداشتی و درمانی
۷۴۲۶۰۰۰	۶۲۳۴۰۰۰	۵۶۵۳۰۰۰	هزینه بیمه‌های اجتماعی و درمانی
۲۷۷۵۳۰۰۰	۲۲۹۰۳۰۰۰	۲۰۶۶۲۰۰۰	حمل و نقل و ارتباطات
۲۱۰۳۶۰۰۰	۱۷۲۴۵۰۰۰	۱۵۶۲۲۰۰۰	حمل و نقل
۶۷۱۷۰۰۰	۵۶۵۹۰۰۰	۵۰۴۱۰۰۰	ارتباطات
۶۱۸۱۰۰۰	۳۸۴۵۰۰۰	۴۰۹۰۰۰۰	تفریحات، سرگرمی‌ها و خدمات فرهنگی
۲۲۲۲۰۰۰	۱۱۴۱۰۰۰	۷۳۴۰۰۰	تفریحات و سرگرمی‌ها
۳۹۵۹۰۰۰	۲۷۰۵۰۰۰	۳۳۵۶۰۰۰	تحصیل و آموزش
۲۰۴۱۵۰۰۰	۱۵۰۶۹۰۰۰	۱۶۸۷۹۰۰۰	کالاها و خدمات متفرقه خانوار
۲۸۲۷۰۰۰	۲۷۴۳۰۰۰	۱۱۱۵۰۰۰	خدمات شخصی و وسایل آرایشی
۷۹۴۰۰۰	-۱۲۷۰۰۰	۱۱۱۸۰۰۰	لوازم زینتی و شخصی
۱۴۵۵۰۰۰	۹۳۴۰۰۰	۹۲۴۰۰۰	هزینه‌های هتل، مسافرخانه و مسافرت‌های دسته جمعی
۳۸۹۰۰۰	۲۳۷۰۰۰	۲۰۵۰۰۰	خدمات مالی و حقوقی
۲۵۳۸۰۰۰	۱۴۳۹۰۰۰	۱۹۳۴۰۰۰	هزینه‌های مذهبی
۱۲۴۱۲۰۰۰	۹۸۴۳۰۰۰	۱۱۵۸۲۰۰۰	هزینه‌های متفرقه

مأخذ- مرکز آمار ایران



۱۶-۱- متوسط هزینه‌های خالص غیرخوراکی سالانه یک خانوار شهری بر حسب

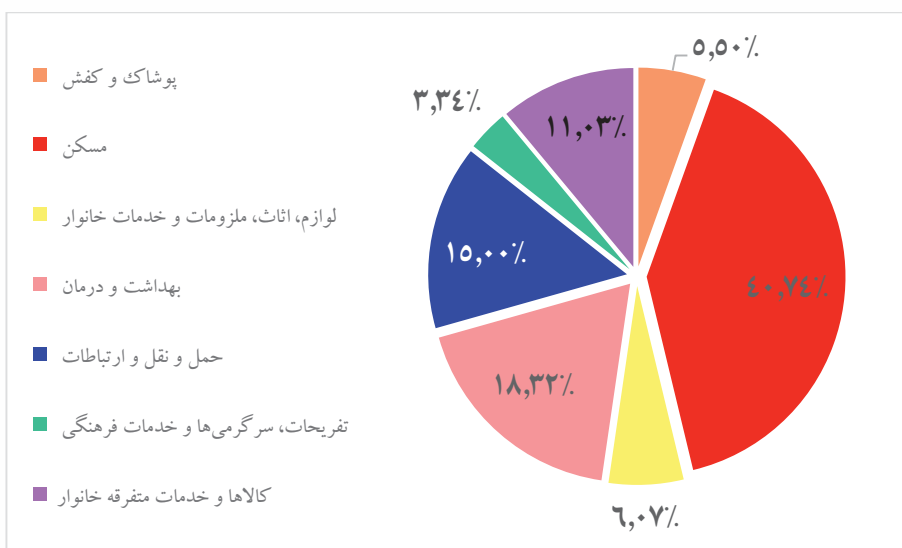
اقلام عمده



منبع: جدول ۱۶-۱

۱۶-۲- سهم هزینه‌های خالص غیرخوراکی سالانه یک خانوار شهری بر حسب

اقلام عمده در سال ۱۳۹۵



منبع: جدول ۱۶-۱



۲-۱۶- متوسط هزینه‌های خالص خوراکی و دخانی سالانه یک خانوار شهری
بر حسب اقلام عمده (ریال)

۱۳۹۲	۱۳۹۱	۱۳۹۰	شرح
۲۷۶۵۲۰۰۰	۲۶۸۱۴۸۰۱	۲۵۱۸۰۹۰۶	جمع کل
۷۵۰۹۰۰۰	۶۴۲۸۴۴۴	۶۱۹۷۶۲۲	آرد، رشته، غلات، نان و فرآورده‌های آن
۳۷۴۰۰۰	۳۴۹۷۸۵	۳۳۶۶۴۵	آرد، رشته و ماکارونی
۴۸۲۴۰۰۰	۲۹۸۶۶۴۶	۲۸۴۲۰۹۴	غلات
۲۰۴۸۰۰۰	۲۹۱۰۹۵۴	۲۹۲۰۷۰۸	انواع نان
۲۶۳۰۰۰	۱۸۱۰۵۹	۹۸۱۷۵	بیسکویت، کیک و ویفر
۵۵۳۶۰۰۰	۶۶۰۱۸۹۶	۶۰۲۱۹۳۲	گوشت
۲۵۸۸۰۰۰	۳۳۸۵۳۹۱	۳۳۶۲۳۷۴	گوشت دام
۲۳۸۲۰۰۰	۲۶۳۰۱۰۰	۱۹۶۲۱۰۴	گوشت پرندگان
۵۶۶۰۰۰	۵۸۶۴۰۵	۶۹۷۴۵۴	گوشت حیوانات دریایی
۳۴۱۰۰۰۰	۲۸۷۵۲۲۹	۲۴۸۱۴۵۴	شیر و فرآورده‌های آن و تخم‌پرندگان
۱۰۹۳۰۰۰	۷۰۷۰۰۸	۷۲۳۶۷۱	انواع شیر
۱۷۷۹۰۰۰	۱۶۴۹۸۱۲	۱۱۰۴۹۵۴	فرآورده‌های شیر
۵۳۸۰۰۰	۵۱۸۴۰۹	۶۵۲۸۲۸	انواع تخم پرندگان
۹۸۹۰۰۰	۸۷۴۹۱۲	۹۴۰۰۲۷	روغن‌ها و چربی‌ها
۲۳۰۰۰	۳۴۹۹۵	۲۷۷۶۲	روغن‌ها و چربی‌های حیوانی
۹۶۶۰۰۰	۸۳۹۹۱۷	۹۱۲۲۶۶	روغن‌های نباتی



۲-۱۶- متوسط هزینه‌های خالص خوراکی و دخانی سالانه یک خانوار شهری
برحسب اقلام عمده (ادامه)

۱۳۹۲	۱۳۹۱	۱۳۹۰	شرح
۳۶۲۷۰۰۰	۳۵۳۰۴۷۵	۳۴۳۹۹۵۶	میوه‌ها و سبزی‌ها
۱۵۶۰۰۰۰	۱۷۱۰۵۰۱	۱۹۰۸۰۰۲	انواع میوه
۲۰۶۳۰۰۰	۱۸۱۴۲۹۹	۱۵۱۵۴۱۵	انواع سبزی
۴۰۰۰	۵۶۷۵	۱۶۵۳۹	میوه‌ها و سبزی‌های آماده (برای مصرف در منزل)
۲۱۵۰۰۰۰	۱۵۴۶۶۳۷	۱۷۶۵۵۸۴	خشکبار و حبوبات
۱۱۴۹۰۰۰	۸۲۲۵۳۴	۱۱۹۸۴۱۱	خشکبار
۱۰۰۱۰۰۰	۷۲۴۱۰۳	۵۶۷۱۷۴	حبوبات
۲۰۶۲۰۰۰	۱۹۰۹۹۷۶	۱۶۶۴۶۳۸	قند و شکر، شیرینی‌ها، چای، قهوه و کاکائو
۳۴۴۰۰۰	۴۶۰۴۳۹	۵۲۱۸۲۷	قند و شکر
۷۵۰۰۰۰	۶۶۴۹۶۳	۵۹۰۵۰۲	انواع شیرینی‌ها، مرباها و عسل
۹۶۸۰۰۰	۷۸۴۵۷۵	۵۵۲۳۰۹	چای، قهوه و کاکائو
۶۹۵۰۰۰	۵۵۰۶۱۸	۷۰۰۹۷۵	ادویه‌ها، چاشنی‌ها و سایر ترکیبات خوراکی
۱۴۱۰۰۰	۱۱۴۸۷۸	۱۳۲۰۳۳	انواع ادویه
۵۵۴۰۰۰	۴۳۵۷۴۰	۵۶۸۹۴۲	چاشنی‌ها و سایر ترکیبات خوراکی
۱۶۷۴۰۰۰	۲۴۹۶۶۱۵	۱۹۶۸۷۱۶	نوشابه‌ها، غذاهای آماده و دخانیات
۳۴۴۰۰۰	۴۲۰۰۰۴	۴۵۰۰۹۱	انواع نوشابه
۵۳۹۰۰۰	۱۳۱۰۲۴۸	۹۹۶۹۹۰	غذاهای آماده و تنقلات
۷۹۱۰۰۰	۷۶۶۳۶۳	۵۲۱۶۳۶	دخانیات

۲-۱۶- متوسط هزینه‌های خالص خوراکی و دخانی سالانه یک خانوار شهری
برحسب اقلام عمده (ادامه)
(ریال)

۱۳۹۵	۱۳۹۴	۱۳۹۳	شرح
۵۶۱۱۴۰۰۰	۴۳۶۵۹۰۰۰	۳۰۳۵۳۰۰۰	جمع کل
۱۱۷۹۱۰۰۰	۱۰۳۸۴۰۰۰	۶۰۶۴۰۰۰	آرد، رشته، غلات، نان و فرآورده‌های آن
۷۴۳۰۰۰	۶۱۶۰۰۰	۳۵۱۰۰۰	آرد، رشته و ماکارونی
۵۶۸۰۰۰۰	۴۹۶۰۰۰۰	۳۰۲۷۰۰۰	غلات
۴۷۳۳۰۰۰	۴۳۶۵۰۰۰	۲۳۸۶۰۰۰	انواع نان
۶۳۴۰۰۰	۴۴۵۰۰۰	۳۰۱۰۰۰	بیسکویت، کیک و ویفر
۱۰۳۸۱۰۰۰	۸۳۴۹۰۰۰	۶۳۸۶۰۰۰	گوشت
۵۸۹۶۰۰۰	۴۴۳۳۰۰۰	۲۷۱۴۰۰۰	گوشت دام
۳۱۸۸۰۰۰	۲۸۱۸۰۰۰	۲۷۹۳۰۰۰	گوشت پرندگان
۱۲۹۷۰۰۰	۱۰۹۷۰۰۰	۸۸۰۰۰۰	گوشت حیوانات دریایی
۶۸۱۴۰۰۰	۵۰۸۳۰۰۰	۳۹۶۸۰۰۰	شیر و فرآورده‌های آن و تخم‌پرندگان
۱۵۵۴۰۰۰	۱۰۲۴۰۰۰	۱۳۹۶۰۰۰	انواع شیر
۴۲۲۳۰۰۰	۳۲۱۴۰۰۰	۲۰۰۹۰۰۰	فرآورده‌های شیر
۱۰۳۷۰۰۰	۸۴۶۰۰۰	۵۶۳۰۰۰	انواع تخم پرندگان
۱۷۸۷۰۰۰	۱۳۹۰۰۰۰	۹۳۷۰۰۰	روغن‌ها و چربی‌ها
۶۰۰۰۰	۹۰۰۰۰	۶۳۰۰۰	روغن‌ها و چربی‌های حیوانی
۱۷۲۷۰۰۰	۱۳۰۰۰۰۰	۸۷۳۰۰۰	روغن‌های نباتی

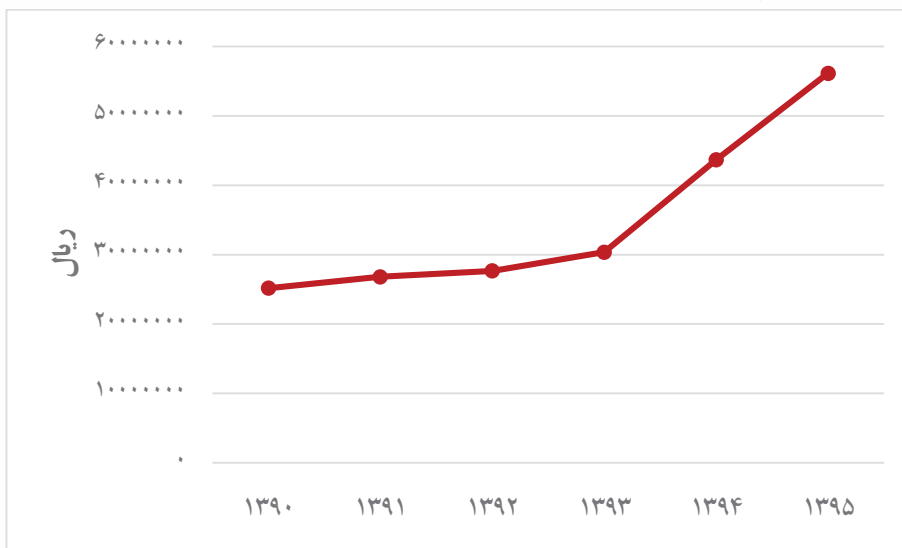


۲-۱۶- متوسط هزینه‌های خالص خوراکی و دخانی سالانه یک خانوار شهری
برحسب اقلام عمده (ادامه)
(ریال)

شرح	۱۳۹۳	۳۹۴	۱۳۹۵
میوه‌ها و سبزی‌ها	۴۶۵۷۰۰۰	۷۰۲۴۰۰۰	۱۰۳۹۶۰۰۰
انواع میوه	۲۰۴۷۰۰۰	۳۴۱۰۰۰۰	۵۴۷۳۰۰۰
انواع سبزی	۲۶۰۰۰۰۰	۳۵۸۳۰۰۰	۴۸۲۳۰۰۰
میوه‌ها و سبزی‌های آماده (برای مصرف در منزل)	۱۰۰۰۰	۳۲۰۰۰	۹۹۰۰۰
خشکبار و حبوبات	۲۰۱۲۰۰۰	۲۹۸۴۰۰۰	۴۴۲۳۰۰۰
خشکبار	۱۰۵۷۰۰۰	۱۹۵۹۰۰۰	۲۸۴۰۰۰۰
حبوبات	۹۵۵۰۰۰	۱۰۲۵۰۰۰	۱۵۸۴۰۰۰
قند و شکر، شیرینی‌ها، چای، قهوه و کاکائو	۲۰۷۴۰۰۰	۳۶۰۴۰۰۰	۴۵۲۰۰۰۰
قند و شکر	۳۸۲۰۰۰	۷۸۶۰۰۰	۹۸۳۰۰۰
انواع شیرینی‌ها، مرباها و عسل	۱۰۰۱۰۰۰	۱۶۶۱۰۰۰	۲۴۵۷۰۰۰
چای، قهوه و کاکائو	۶۹۲۰۰۰	۱۱۵۷۰۰۰	۱۰۷۹۰۰۰
ادویه‌ها، چاشنی‌ها و سایر ترکیبات خوراکی	۶۶۶۰۰۰	۱۷۰۸۰۰۰	۱۹۳۵۰۰۰
انواع ادویه	۸۲۰۰۰	۵۰۸۰۰۰	۵۶۷۰۰۰
چاشنی‌ها و سایر ترکیبات خوراکی	۵۸۴۰۰۰	۱۲۰۱۰۰۰	۱۳۶۸۰۰۰
نوشابه‌ها، غذاهای آماده و دخانیات	۳۵۸۸۰۰۰	۳۱۳۱۰۰۰	۴۰۶۹۰۰۰
انواع نوشابه	۴۷۷۰۰۰	۱۰۰۵۰۰۰	۱۰۷۳۰۰۰
غذاهای آماده و تنقلات	۱۷۷۵۰۰۰	۱۲۸۵۰۰۰	۲۰۰۸۰۰۰
دخانیات	۱۳۳۶۰۰۰	۸۴۱۰۰۰	۹۸۸۰۰۰

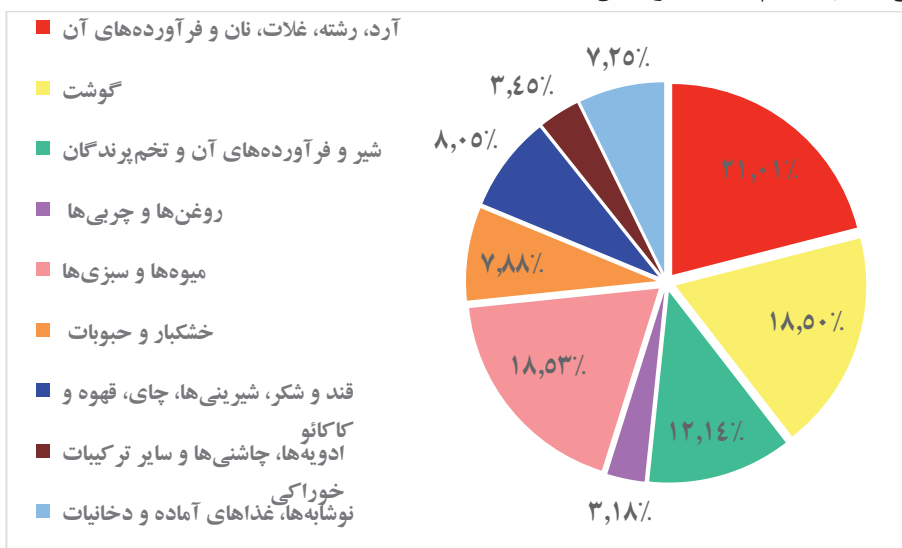
مأخذ- مرکز آمار ایران

۱۶-۳- متوسط هزینه‌های خالص خوراکی و دخانی سالانه یک خانوار شهری
برحسب اقلام عمده



منبع: جدول ۱۶-۲

۱۶-۴- سهم هزینه‌های خالص خوراکی و دخانی سالانه یک خانوار شهری
برحسب اقلام عمده در سال ۱۳۹۵



منبع: جدول ۱۶-۲

۳-۱۶- برآورد متوسط درآمد خالص سالانه یک خانوار شهری برحسب انواع منابع تأمین درآمد (ریال)

شرح	۱۳۹۰	۱۳۹۱	۱۳۹۲
درصد خطای نسبی میانگین	۰	۰	۰/۰۳۰۲
جمع	۱۱۸۱۸۰۶۷۳	۱۵۸۳۳۱۵۶۷	۱۹۹۸۱۶۰۰۰
درآمد از حقوق بگیری	۳۸۹۹۶۷۶۶	۵۳۸۱۲۴۲۱	۶۲۷۳۶۰۰۰
بخش عمومی	۱۶۶۴۹۲۶۷	۱۹۰۹۳۰۳۸	۲۱۵۲۵۰۰۰
پولی	۱۴۹۹۵۲۱۷	۱۷۵۶۱۲۰۸	۱۹۴۱۴۰۰۰
غیرپولی	۱۶۵۴۰۵۰	۱۵۳۱۸۳۰	۲۱۱۱۰۰۰
بخش تعاونی	۰	۰	۵۷۰۰۰
پولی	۰	۰	۵۷۰۰۰
غیرپولی	۰	۰	۰
بخش خصوصی	۲۲۳۴۷۴۹۹	۳۴۷۱۹۳۸۳	۴۱۱۵۴۰۰۰
پولی	۲۱۱۰۴۲۷۸	۳۳۵۶۴۹۰۹	۳۹۲۸۵۰۰۰
غیرپولی	۱۲۴۳۲۲۱	۱۱۵۴۴۷۴	۱۸۶۹۰۰۰
درآمد از مشاغل آزاد	۱۴۷۲۸۱۰۲	۲۵۷۰۵۴۷۴	۳۶۴۶۰۰۰۰
کشاورزی	۸۸۲۹۸۴	۱۵۴۳۳۷۶	۳۶۵۰۰۰
پولی	۸۱۲۸۸۷	۱۵۴۳۳۷۶	۳۶۳۰۰۰
غیرپولی	۷۰۰۹۷	۰	۲۰۰۰
غیر کشاورزی	۱۳۸۴۵۱۱۸	۲۴۱۶۲۰۹۸	۳۶۰۹۵۰۰۰
پولی	۱۳۷۸۶۶۳۶	۲۴۰۰۸۰۲۶	۳۵۸۹۲۰۰۰
غیرپولی	۵۸۴۸۱	۱۵۴۰۷۲	۲۰۳۰۰۰
درآمدهای متفرقه	۶۴۴۵۵۸۰۴	۷۸۸۱۳۶۷۲	۱۰۰۶۲۰۰۰۰
پولی	۳۷۲۵۶۱۸۸	۴۸۷۹۳۱۶۷	۶۴۶۴۶۰۰۰
غیرپولی	۲۷۱۹۹۶۱۶	۳۰۰۲۰۵۰۵	۳۵۹۷۴۰۰۰

۳-۱۶- برآورد متوسط درآمد خالص سالانه یک خانوار شهری برحسب انواع

منابع تأمین درآمد (ادامه) (ریال)

شرح	۱۳۹۳	۱۳۹۴	۱۳۹۵
درصد خطای نسبی میانگین	۰/۰۴۱۳	۰/۰۲۷۲	۰/۰۲۲۴
جمع	۲۸۰۵۸۸۰۰۰	۲۵۹۹۶۲۰۰۰	۲۹۴۷۳۸۰۰۰
درآمد از حقوق بگیری	۱۰۵۳۰۶۰۰۰	۹۵۰۱۷۰۰۰	۱۱۳۴۵۳۰۰۰
بخش عمومی	۳۵۶۹۴۰۰۰	۳۳۳۶۷۰۰۰	۴۲۷۰۰۰۰۰
پولی	۳۲۴۰۹۰۰۰	۳۰۷۴۷۰۰۰	۳۹۱۱۴۰۰۰
غیرپولی	۳۲۸۵۰۰۰	۲۶۲۰۰۰۰	۳۵۸۶۰۰۰
بخش تعاونی	۰	۳۴۸۰۰۰	۳۴۸۰۰۰
پولی	۰	۲۹۶۰۰۰	۲۸۵۰۰۰
غیرپولی	۰	۵۲۰۰۰	۶۳۰۰۰
بخش خصوصی	۶۹۶۱۲۰۰۰	۶۱۳۰۲۰۰۰	۷۰۴۰۵۰۰۰
پولی	۶۶۰۸۴۰۰۰	۵۸۴۱۷۰۰۰	۶۶۵۸۵۰۰۰
غیرپولی	۳۵۲۸۰۰۰	۲۸۸۵۰۰۰	۳۸۲۰۰۰۰
درآمد از مشاغل آزاد	۴۵۵۸۸۰۰۰	۳۲۷۷۱۰۰۰	۳۱۷۷۵۰۰۰
کشاورزی	۵۰۶۰۰۰	۱۰۴۰۰۰۰	۱۹۶۵۰۰۰
پولی	۴۸۳۰۰۰	۱۰۴۰۰۰۰	۱۸۷۳۰۰۰
غیرپولی	۲۳۰۰۰	۰	۹۲۰۰۰
غیر کشاورزی	۴۵۰۸۲۰۰۰	۳۱۷۳۰۰۰۰	۲۹۸۰۹۰۰۰
پولی	۴۴۷۷۴۰۰۰	۳۱۲۸۸۰۰۰	۲۹۴۹۵۰۰۰
غیرپولی	۳۰۸۰۰۰	۴۴۲۰۰۰	۳۱۴۰۰۰
درآمدهای متفرقه	۱۲۹۶۹۴۰۰۰	۱۳۲۱۷۵۰۰۰	۱۴۹۵۱۰۰۰۰
پولی	۸۰۷۰۸۰۰۰	۷۳۹۹۳۰۰۰	۸۶۳۹۵۰۰۰
غیرپولی	۴۸۹۸۵۰۰۰	۵۸۱۸۲۰۰۰	۶۳۱۱۵۰۰۰

مأخذ- مرکز آمار ایران







۱۷



شاخص قیمت



تعاریف و مفاهیم:

شاخص بهای کالاها و خدمات مصرفی: معیار سنجش تغییرات قیمت تعداد معین و ثابتی از کالاها و خدمات مورد مصرف خانوار نسبت به سال پایه، شاخص قیمت کالاها و خدمات مصرفی نامیده می‌شود.

طبقه‌بندی در گروه‌های کالاها و خدمات: طبقه‌بندی کالاها و خدمات در شاخص‌های قیمت، براساس ماهیت آن‌ها و طبقه‌بندی‌های بین‌المللی و نیازهای ملی انجام گرفته است، ولی مبنای کلی، طبقه‌بندی پیشنهادی سازمان ملل (COICOP برای کالاها و خدمات مصرفی، SITC برای عمده‌فروشی) می‌باشد که بنابر ملاحظات اقتصاد ایران، تغییراتی در آن داده شده است.

در این طبقه‌بندی‌ها، کالاها و خدمات به چند گروه بزرگ تقسیم می‌شود که هر یک از آن‌ها چندین زیرگروه دارد. گروه‌های بزرگ را گروه‌های اصلی و زیر گروه‌های آن‌ها را گروه‌های فرعی کالاها و خدمات می‌نامند. در ضمن، گروه‌های کالاها و خدمات برحسب نیاز براساس گروه‌های اختصاصی نیز طبقه‌بندی می‌شوند.

سال پایه: سال معین و ثابتی است که درصد تغییرات شاخص، نسبت به آن سنجیده می‌شود و عدد شاخص در آن سال برابر ۱۰۰ است.

ضریب اهمیت: سهم هر کالا یا خدمت را در مجموعه کالاها و خدمات مشمول شاخص، ضریب اهمیت می‌گویند. در شاخص بهای کالاها و خدمات مصرفی، سهم هر کالا یا خدمت، نسبت هزینه پرداختی خانوار، برای آن کالا یا خدمت به کل هزینه خانوار می‌باشد. در شاخص بهای عمده‌فروشی، سهم هر کالا، ارزش فروش عمده‌فروشی کالا به کل ارزش عمده‌فروشی کالاها می‌باشد. در شاخص بهای تولیدکننده، سهم هر کالا یا خدمت، نسبت ارزش تولید یا ارزش فروش یک کالا یا خدمت به ارزش تولید و یا فروش مجموعه کالاها و خدمات می‌باشد.

نقاط شهری: رجوع کنید به تعاریف و مفاهیم "فصل ۲- جمعیت".

نقاط روستایی: رجوع کنید به تعاریف و مفاهیم "فصل ۲- جمعیت".

شاخص بهای تولیدکننده: روند تغییرات قیمت‌ها را از دیدگاه تولیدکننده، در بخش‌های مختلف اقتصادی مانند کشاورزی، ماهیگیری، صنعت، معدن و خدمات نشان می‌دهد. قیمت تولیدکننده به قیمتی گفته می‌شود که خریدار در ازای خرید کالا به تولیدکننده می‌پردازد و قیمت فروش کالاها و خدمات تولید شده و عرضه شده به عمده‌فروشان، خرده‌فروشان داخلی و سایر صنایع و یا صادر شده به کشورهای خارجی را منعکس می‌کند.

شاخص بهای کالاهای صادراتی: تغییرات قیمت کالاهای صادر شده از کشور را، این شاخص اندازه‌گیری می‌کند. کالاهای صادراتی شامل تمامی کالاهایی است که به طور کامل در داخل کشور ساخته و صادر می‌شود یا به صورت کالای نیمه ساخته و یا مواد اولیه صادر می‌گردد.



۱۷-۱- شاخص قیمت کالاها و خدمات مصرفی خانوارهای شهری برحسب گروههای اختصاصی، اصلی و برخی از گروههای فرعی (۱۳۹۰=۱۰۰)

۱۳۹۲	۱۳۹۱	۱۳۹۰	ضریب اهمیت	گروه های کالاها و خدمات
۱۷۰/۵	۱۲۷/۷	۰/۱۰۰	۱۰۰/۰	شاخص کل
گروه های اصلی و فرعی:				
۱۹۹/۲	۱۴۲/۲	۰/۱۰۰	۲۵/۵۵	خوراکی ها، آشامیدنی ها و دخانیات
۱۹۷/۹	۱۴۱/۶	۰/۱۰۰	۲۵/۰۹	خوراکی و آشامیدنی ها
۱۹۷/۱	۱۴۱/۵	۰/۱۰۰	۲۴/۱۱	خوراکی ها
۱۸۰/۹	۱۳۴/۷	۰/۱۰۰	۶/۴	نان و غلات
۱۸۰/۵	۱۴۲/۳	۰/۱۰۰	۶/۲۴	گوشت قرمز، سفید و فرآورده های آن
۱۸۰/۰	۱۴۱/۷	۰/۱۰۰	۵/۴۸	گوشت قرمز و ماکیان
۱۸۴/۲	۱۴۶/۵	۰/۱۰۰	۰/۷۸	ماهی ها و صدف داران
۱۸۹/۷	۱۴۶/۲	۰/۱۰۰	۲/۵۴	لبنیات و تخم مرغ
۲۱۵/۵	۱۴۵/۷	۰/۱۰۰	۱/۱۸	روغن ها و چربی ها
۲۳۶/۳	۱۵۰/۰	۰/۱۰۰	۳/۱۴	میوه ها و خشکبار
۲۵۳/۵	۱۵۱/۹	۰/۱۰۰	۲/۶۳	سبزی ها و حبوبات
۱۷۲/۲	۱۲۶/۶	۰/۱۰۰	۱/۲۱	قند و شکر و شیرینی ها
۱۷۹/۹	۱۲۶/۴	۰/۱۰۰	۰/۷۵	ادویه و چاشنی ها
۲۰۵/۹	۱۴۴/۳	۰/۱۰۰	۰/۹۸	چای و سایر آشامیدنی ها (غیر الکلی)
۲۵۷/۱	۱۶۹/۳	۰/۱۰۰	۰/۴۶	دخانیات
۱۶۱/۹	۱۲۳/۳	۰/۱۰۰	۷۴/۴۵	کالاهای غیر خوراکی و خدمات

۱۷-۱- شاخص قیمت کالاها و خدمات مصرفی خانوارهای شهری برحسب گروههای اختصاصی، اصلی و برخی از گروههای فرعی (ادامه) (۱۳۹۰=۱۰۰)

۱۳۹۲	۱۳۹۱	۱۳۹۰	ضریب اهمیت	گروه های کالاها و خدمات
۱۸۷/۴	۱۳۴/۱	۰/۱۰۰	۴/۵	پوشاک و کفش
۱۶۶/۱	۱۲۲/۵	۰/۱۰۰	۳۵/۶	مسکن، آب، برق، گاز و سایر سوخت ها
۱۷۵/۱	۱۲۶/۲	۰/۱۰۰	۳۰/۵۴	مسکن
۱۷۵/۲	۱۲۶/۱	۰/۱۰۰	۳۰/۰۷	اجاره
۱۶۸/۷	۱۳۰/۲	۰/۱۰۰	۰/۴۷	نگهداری و تعمیر واحد مسکونی
۱۰۴/۳	۹۷/۲	۰/۱۰۰	۵/۰۷	آب، برق، گاز و سایر سوخت ها
۱۸۴/۵	۱۳۰/۴	۰/۱۰۰	۴/۱۵	مبلمان، لوازم خانگی و تعمیر و نگهداری آنها
۱۴۰/۰	۱۱۴/۴	۰/۱۰۰	۶/۷۴	بهداشت و درمان
۱۵۵/۲	۱۲۰/۹	۰/۱۰۰	۹/۷۹	حمل و نقل
۱۱۸/۹	۱۱۱/۶	۰/۱۰۰	۳/۶۵	ارتباطات
۱۸۲/۷	۱۵۰/۶	۰/۱۰۰	۲/۲۴	تفریح و فرهنگ
۱۳۵/۶	۱۱۰/۷	۰/۱۰۰	۲/۳	آموزش
۱۸۲/۹	۱۳۷/۴	۰/۱۰۰	۱/۴۳	هتل و رستوران
۱۶۹/۵	۱۳۵/۰	۰/۱۰۰	۴/۰۵	کالاها و خدمات متفرقه
گروه های اختصاصی:				
۱۷۷/۱	۱۳۱/۷	۰/۱۰۰	۵۰/۶۷	کالا
۱۶۴/۳	۱۲۴/۰	۰/۱۰۰	۴۹/۳۳	خدمات
۱۶۸/۳	۱۲۸/۴	۰/۱۰۰	۶۹/۹۳	شاخص کل (۱)

۱۷-۱- شاخص قیمت کالاها و خدمات مصرفی خانوارهای شهری برحسب گروههای اختصاصی، اصلی و برخی از گروههای فرعی (ادامه) (۱۰۰=۱۳۹۰)

گروه های کالاها و خدمات	۱۳۹۳	۱۳۹۴	۱۳۹۵	درصد تغییر ۹۵ به ۹۴
شاخص کل	۱۹۸/۳	۲۲۱/۱	۲۳۷/۰	۷/۲
گروه های اصلی و فرعی:				
خوراکی ها، آشامیدنی ها و دخانیات	۲۱۵/۸	۲۳۳/۴	۲۴۸/۹	۶/۷
گروه های اصلی و فرعی:	۲۱۴/۶	۲۳۲/۴	۲۴۷/۶	۶/۵
خوراکی ها	۲۱۳/۴	۲۳۱/۶	۲۴۶/۸	۶/۶
نان و غلات	۲۰۳/۴	۲۳۱/۲	۲۵۵/۴	۱۰/۵
گوشت قرمز، سفید و فرآورده های آن	۱۹۰/۲	۱۹۳/۷	۲۲۲/۵	۱۴/۹
گوشت قرمز و ماکیان	۱۸۷/۴	۱۸۸/۸	۲۱۹/۴	۱۶/۲
ماهی ها و صدف داران	۲۱۱/۱	۲۳۱/۲	۲۴۶/۷	۶/۷
لبنیات و تخم مرغ	۲۰۹/۱	۲۲۴/۶	۲۴۰/۶	۷/۱
روغن ها و چربی ها	۲۳۵/۶	۲۴۴/۷	۲۵۷/۲	۵/۱
میوه ها و خشکبار	۲۵۸/۳	۲۹۶/۹	۲۶۷/۰	-۱۰/۱
سبزی ها و حبوبات	۲۵۶/۶	۲۶۳/۵	۲۸۱/۹	۷/۰
قند و شکر و شیرینی ها	۱۷۸/۵	۲۰۳/۳	۲۱۶/۴	۶/۴
ادویه و چاشنی ها	۲۰۵/۵	۲۲۱/۹	۲۳۲/۸	۴/۹
چای و سایر آشامیدنی ها (غیر الکلی)	۲۳۶/۰	۲۵۲/۲	۲۶۶/۳	۵/۶
دخانیات	۲۶۷/۲	۲۷۶/۹	۳۱۰/۴	۱۲/۱
کالاهای غیر خوراکی و خدمات	۱۹۲/۹	۲۱۷/۴	۲۳۳/۵	۷/۴

۱۷-۱- شاخص قیمت کالاها و خدمات مصرفی خانوارهای شهری برحسب گروههای اختصاصی، اصلی و برخی از گروههای فرعی (ادامه) (۱۰۰=۱۳۹۰)

گروه های کالاها و خدمات	۱۳۹۳	۱۳۹۴	۱۳۹۵	درصد تغییر ۹۵ به ۹۴
پوشاک و کفش	۲۰۸/۴	۲۲۲/۳	۲۳۰/۰	۳/۵
مسکن، آب، برق، گاز و سایر سوخت ها	۲۰۸/۹	۲۴۶/۱	۲۶۸/۵	۹/۱
مسکن	۲۲۳/۷	۲۶۵/۰	۲۸۸/۵	۸/۹
اجاره	۲۲۴/۲	۲۶۵/۸	۲۸۹/۵	۸/۹
نگهداری و تعمیر واحد مسکونی	۲۰۲/۱	۲۲۶/۸	۲۴۰/۹	۶/۲
آب، برق، گاز و سایر سوخت ها	۱۰۶/۶	۱۱۵/۱	۱۳۰/۲	۱۳/۱
مبلمان، لوازم خانگی و تعمیر و نگهداری آنها	۲۰۱/۳	۲۱۰/۹	۲۱۹/۸	۴/۲
بهداشت و درمان	۱۵۶/۹	۱۶۹/۸	۱۸۰/۴	۶/۲
حمل و نقل	۱۹۰/۰	۲۰۶/۰	۲۱۴/۴	۴/۱
ارتباطات	۱۱۳/۳	۱۱۹/۶	۱۲۱/۴	۱/۵
تفریح و فرهنگ	۲۰۱/۸	۲۰۸/۰	۲۱۹/۲	۵/۳
آموزش	۱۵۸/۴	۱۷۶/۶	۱۹۶/۳	۱۱/۱
هتل و رستوران	۲۰۵/۵	۲۲۴/۲	۲۳۴/۲	۴/۴
کالاها و خدمات متفرقه	۱۸۴/۱	۱۹۱/۸	۲۰۹/۹	۹/۴
گروه های اختصاصی:				
کالا	۱۹۴/۳	۲۰۸/۶	۲۲۱/۵	۶/۲
خدمات	۲۰۱/۹	۲۳۲/۷	۲۵۱/۵	۸/۱
شاخص کل ^(۱)	۱۸۶/۰	۲۰۰/۰	۲۱۲/۳	۶/۱

۱- شاخص کل منهای ارزش اجاری واحدهای مسکونی ملکی
مأخذ- مرکز آمار ایران

