

بِسْمِ اللَّهِ الرَّحْمَنِ الرَّحِيمِ





**خدمت به قم فقط خدمت به یک شهر نیست؛
خدمت به کشور و آبروی کشور است.**

مقام معظم رهبری (مدظله)





سرشناسه	شهرداری قم. معاونت برنامه ریزی و سرمایه انسانی
عنوان و نام پدیدآور	شهرداری قم. اداره کل برنامه و بودجه آمارنامه شهر قم ۱۴۰۰/تهیه و تدوین معاونت برنامه ریزی و سرمایه انسانی، اداره کل برنامه و بودجه.
مشخصات نشر	قم: چاپکو، ۱۴۰۱.
مشخصات ظاهری	۶۹۲ ص.: مصور (رنگی)، جدول (رنگی)، نمودار (رنگی)
شابک	۹۷۸-۶۲۲-۷۰۸۰-۷۰-۴
وضعیت فهرست نویسی	فیبا
موضوع	قم (استان) -- آمار
موضوع	Qom (Iran: Province) -- Statistics قم (استان) -- اوضاع اقتصادی -- آمار Qom (Iran: Province) -- Economic conditions -- Statistics قم (استان) -- اوضاع اجتماعی -- آمار Qom (Iran: Province) -- Social conditions -- Statistics قم (استان) -- زندگی فرهنگی -- آمار Qom (Iran: Province) -- Intellectual life -- Statistics
رده بندی کنگره	۲/HA۴۵۷۰ :
رده بندی دیویی	۵۱۲۸/۳۱۵ :
شماره کتابشناسی ملی	۹۱۳۲۹۹۱ :
اطلاعات رکورد کتابشناسی	فیبا



آمارنامه شهر قم ۱۴۰۰

تهیه و تدوین	معاونت برنامه ریزی و سرمایه انسانی اداره کل برنامه و بودجه
مدیر تولید:	اداره آمار و برنامه ریزی
گروه مشاور آمار:	شرکت اندیشه توکا قم
ناشر:	چاپکو
نوبت و سال چاپ:	زمستان ۱۴۰۱ - اول
چاپ:	نینوا
تیراژ:	۱۰۰ جلد
قطع و تعداد صفحات:	وزیری / ۶۹۱
قیمت:	۳۰۰۰۰۰ ریال

شابک: ۹۷۸-۶۲۲-۷۰۸۰-۷۰-۴ ISBN: ۹۷۸-۶۲۲-۷۰۸۰-۷۰-۴





نشانه و علائم بکار رفته در این آمارنامه

—	آمار گردآوری نشده است.
...	آمار در دسترس نیست.
×	ذاتاً و عملاً وجود ندارد.
××	جمع و محاسبه غیرممکن یا بی معنی است.
/	عدد کمتر از نصف واحد است.
//	عدد (نسبت ، درصد) ناچیز و قابل صرف نظر کردن است.
*	عدد غیر قطعی است
**	عدد جنبه تخمینی دارد.
⊖	به دلیل حفظ محرمانگی، رقم قابل انتشار نیست.
	میلیارد = ۱۰۰۰ میلیون
	کیلومتر = ۱۰۰۰ متر
	هکتار = ۱۰۰۰۰ مترمربع
	کیلومترمربع = ۱۰۰۰۰۰۰ مترمربع = ۱۰۰ هکتار
	مترمکعب = ۱۰۰۰ لیتر
	مگاوات ساعت = ۱۰۰۰ کیلووات ساعت

ملاحظات:

مأخذ اطلاعات خارج از حوزه شهرداری براساس آمار و اطلاعات اخذ شده از معاونت آمار و اطلاعات سازمان مدیریت و برنامه ریزی استان قم می باشد



فهرست

بخش اول: مدیریت شهری

۸ مقدمه
۱۵ حوزه شهردار
۲۹ معاونت برنامه ریزی و سرمایه انسانی
۵۹ معاونت مالی و اقتصادی
۶۹ معاونت حمل و نقل و ترافیک
۹۱ معاونت فنی و عمران
۱۰۱ معاونت خدمات شهری
۱۴۱ معاونت شهرسازی و معماری

بخش دوم

۱۷۷ سرزمین ، آب و هوا
۲۰۵ جمعیت
۲۵۵ نیروی انسانی
۲۷۹ کشاورزی، دامداری و شیلات
۳۱۳ نفت و گاز
۳۲۳ آب و برق
۳۴۱ مسکن و ساختمان
۳۶۳ بازرگانی و هتلداری
۳۹۷ حمل و نقل، انبارداری و ارتباطات
۴۳۹ بازارهای مالی
۴۹۷ امور قضایی و انتظامی
۵۱۵ بهزیستی و تامین اجتماعی
۵۵۱ آموزش
۶۰۳ بهداشت و درمان
۶۳۱ فرهنگ، ورزش و گردشگری
۶۶۵ هزینه و درآمد
۶۸۱ شاخص قیمت





مقدمه




سخن شهردار

گسترش روزافزون شهرنشینی در دهه‌های گذشته باعث رشد فیزیکی شهرها شده و بیش از نیمی از جمعیت جهان را به ساکنان شهری تبدیل کرده است. در نتیجه، مدیریت، پاسخگویی و ارائه خدمات شهری کارآمد، نظام‌مند و عادلانه به نیازهای این جمعیت شهری هر روز پیچیده‌تر می‌شود. در این راستا آمار و اطلاعات دقیق و صحیح، مهمترین رکن، جهت برنامه‌ریزی شهری است که ضمن کمک به تصمیم‌گیری‌ها می‌تواند نقاط ضعف و قوت و نیز پیشرفت‌ها، میزان تحقق اهداف و برنامه‌های تعیین شده را ترسیم نماید.

تحقق‌پذیری این برنامه‌های تدوین‌شده، نیازمند شناخت کافی از وضعیت موجود است که بدون آمار دقیق امکان‌پذیر نیست. آمار دقیق و شفاف علاوه بر شناخت وضع موجود، امکان رصد تغییرات را برای مجموعه‌ها فراهم کرده و در نتیجه اثربخش بودن اقدامات اجرایی را مورد آزمون قرار می‌دهد.

ایجاد شفافیت و دوری از انحصار اطلاعاتی در گرو ارائه منظم و دقیق آمار مجموعه‌ها به ذی‌نفعان، پژوهشگران و افکار عمومی است. در این زمینه نحوه ارائه و قابل‌فهم بودن آمار، موضوعی حیاتی به نظر می‌رسد چراکه این اطلاعات باید برای عموم مورد استفاده بوده و تصویر دقیقی از اتفاقات محقق شده در مجموعه سازمان و شهر ارائه دهد. مسئله بسیار مهم دیگر صحت آمار است که باید به‌درستی مورد توجه قرار گرفته و نسبت به آن حساسیت ویژه وجود داشته باشد. به همین دلیل انتخاب صحیح شاخص‌های آماری که بتوانند تصویر واضحی از وضعیت موجود و تحولات رخ داده را ارائه کنند، موضوعی مهم به شمار می‌آید. لذا اهداف تعیین شده، باید بر اساس شاخص‌هایی انتخاب شوند که تغییرات آن‌ها واضح‌ترین تصویر از نحوه عملکرد مجموعه را ارائه داده و راهنمای خوبی برای دور یا نزدیک بودن به اهداف باشند.





در این رابطه ترویج فرهنگ و سواد آماری و توجه به شاخص‌های آمار در سازمان‌ها، باید در تمام بخشها و توسط تمام کارکنان مورد توجه قرار گرفته و محدود به جایگاه‌های خاص اداری نگردد. کارشناسان و مدیرانی که با اهمیت آمار آشنا شده و آن را در انجام مأموریت‌های خود به درستی به کار می‌برند، می‌توانند بهترین یاری‌دهندگان برای رسیدن به اهداف و چشم‌اندازهای شهر قم باشند.

مع الوصف، مسئله جمع‌آوری آمار و تدقیق آن در مجموعه مدیریت شهری قم با ترسیم چشم‌انداز قابل تحقق و متناسب با ظرفیت‌های شهر و تدوین برنامه‌های راهبردی پنج‌ساله بر اساس این چشم‌انداز، از ابتدای دوره فعلی مدیریت شهری در دستور کار قرار گرفت و از سال ۹۴ در راستای تحقق چشم‌انداز بیست ساله (۱۴۱۴) شهر و شهرداری به‌طور جدی به آن پرداخته شد.

این مجموعه به کوشش کارکنان شهرداری قم بویژه معاونت برنامه‌ریزی و سرمایه‌انسانی شهرداری قم جهت اطلاع از وضعیت آمارهای مرتبط با حوزه مدیریت شهری در سال ۱۴۰۰ تدوین و تحلیل گردیده که امیدواریم در مسیر پیش رو بتواند یاری‌دهنده پژوهشگران، کارشناسان، شهروندان دغدغه‌مند و مدیران باشد.

دکتر سید مرتضی سقائیان نژاد

شهردار قم




مقدمه

آمار و اطلاعات دقیق و به روز از جمله ابزارهای مهم برنامه‌ریزی، سیاست‌گذاری و سنجش سیاست‌های اتخاذ شده برای مدیریت شهری محسوب می‌شود. آمار همچون چراغی است که با روشن کردن نقاط تاریک به ما کمک می‌کند تا با انجام تجزیه و تحلیل قدرت قضاوت پیدا کنیم. اهمیت تهیه و تدوین سالنامه آماری به عنوان بازتاب جامعی از واقعیت‌های جاری و عینی حوزه‌های تحت پوشش شهرداری قم نقش مهمی در تصمیم‌سازی صحیح برای توسعه و پیشرفت شهر ایفا می‌نماید.

داشتن آمار و اطلاعات از بنیادی‌ترین نیازهای برنامه‌ریزی مدیریت شهری است بنابراین تدوین نقشه راه، تعریف فعالیت‌ها و انجام پایش و ارزیابی از نتایج حاصله و در نهایت دستیابی به اهداف بدون وجود داده‌های قابل اتکا و تجزیه و تحلیل دقیق و علمی آن امکان‌پذیر نیست.

اضافه شدن تحلیل روند، بصری‌سازی اطلاعات کلیدی و خلاصه آمارنامه از ویژگی‌های اضافه شده به آمارنامه سال ۱۴۰۰ می‌باشد که در راستای انتقال سریع و دقیق اطلاعات به مخاطبین بوده است و در بهره‌برداری از آن می‌تواند اثربخش باشد.

دسترسی برخط به این اطلاعات از طریق سامانه به نشانی www.amar.qom.ir فراهم گردیده است که به صورت رایگان و بدون محدودیت خاصی و در قالب داده باز (open data) قابل بهره‌برداری و در اختیار عموم می‌باشد. شایسته است که از همکاری و تلاش مجدانه مدیران و کارشناسان معاونت‌ها، مناطق و واحدهای اجرایی شهرداری قم و معاونت



آمارنامه شهرداری قم ۱۴۰۰



آمار و اطلاعات سازمان مدیریت و برنامه‌ریزی استان قم که بصورت مستمر در تهیه، تدوین، جمع‌آوری و جمع‌بندی اطلاعات این مستند یاری داده‌اند تقدیر و تشکر نموده و امید است که تصمیم‌گیران و برنامه‌ریزان شهری را بیش از پیش در اهتمام به این مقوله و به کارگیری نتایج آن در بهبود و ارتقای عملکردهای مرتبط با شهرداری قم ترغیب و تشویق نماید.

دکتر سید ابوالفضل اسماعیلی

معاون برنامه‌ریزی و سرمایه انسانی







مدیریت شهری



فصل یک: حوزه شهردار

تعاریف و مفاهیم

پرتال: عبارت از درگاهی است به دنیای اطلاعات و منابع اطلاعاتی بصورت دسته بندی شده و به شکل مورد نیاز کاربر.



تحلیل فصل:

کل تماس های مردمی با سامانه ۱۳۷ در سال ۱۴۰۰ تعداد ۱۵۳،۷۷۵ تماس بوده است که نسبت به سال ۱۳۹۹ که ۱۹۹،۱۱۰ تماس بوده کاهش ۲۳ درصدی را نشان می دهد

در این میان بیشترین تماس با سامانه مربوط به منطقه ۶ با ۳۴،۲۴۵ تماس و کمترین تماس مربوط به منطقه ۸ با ۶،۲۲۰ تماس بوده است. همچنین منطقه ۳ با کاهش ۵۹ درصدی نسبت به سال ۹۹ بیشترین کاهش و منطقه ۶ با افزایش ۱۵ درصدی بیشترین تغییرات را به خود اختصاص داده اند.

تعداد تماس با سامانه ۱۳۷ در سالهای ۹۹، ۱۴۰۰ و درصد تغییر در تعداد تماس به تفکیک مناطق

سال	۱۳۹۹	۱۴۰۰	درصد تغییر
منطقه ۱	۳۷۰۰۰	۲۳۳۰۷	-۳۷%
منطقه ۲	۲۳۶۵۷	۲۴۵۷۳	۴%
منطقه ۳	۴۵۹۲۲	۱۸۹۸۲	-۵۹%
منطقه ۴	۳۳۳۴۷	۲۹۰۳۷	-۱۳%
منطقه ۵	۱۰۷۴۱	۸۴۸۹	-۲۱%
منطقه ۶	۲۹۷۹۸	۳۴۲۴۵	۱۵%
منطقه ۷	۱۱۲۷۵	۸۹۲۲	-۲۱%
منطقه ۸	۷۳۷۰	۶۲۲۰	-۱۶%
جمع	۱۹۹،۱۱۰	۱۵۳،۷۷۵	-۲۳%

بیشترین تماس با این سامانه در رابطه به موضوعات زیر صورت گرفته است.

- (۱) معابر (پیاده‌رو و سواره‌رو) نیاز به نظافت دارد.
- (۲) عدم جمع آوری زباله
- (۳) جوی نیاز به لایروبی دارد.
- (۴) رفع سد معبر دستفروشان و فروشندگان دوره گرد

مدیریت شهری - حوزه شهردار

۱-۱- آمار اداره ارتباطات مردمی: سال ۱۴۰۰

ردیف	عنوان	مقدار
۱	تعداد رسیدگی به درخواست های مردمی	۹۹۲
۲	تعداد نام گذاری شهر انجام شده	۲۰۲
۳	تعداد درخواست های اجرا شده در زمینه کمیته ماده ۱۶	۱۱
۴	تعداد درخواست های اجرا شده در زمینه کمیته ماده ۱۷	۳۹۲
۵	تعداد درخواستهای اجرا شده در زمینه کمیته امور مساجد	۲۲

مأخذ- اداره ارتباطات مردمی - شهرداری قم

۱-۲- آمار فعالیت پرتال شهرداری: سال ۱۴۰۰

عنوان	مقدار
تعداد اخبار تولید شده	۳۳۶۳
بازدید کل سال	۸۳۲۵۹۶
حداکثر بازدید روزانه	۷۷۰
تاریخ پربازدید ترین روز سایت	۲۹ فروردین ۱۴۰۱

مأخذ- اداره کل روابط عمومی و امور بین الملل- شهرداری قم

۱-۳- آمار برنامه های تولید شده تلویزیونی و رادیویی شهرداری قم (دقیقه)

شرح	تعداد جلسات حضور و ضبط تصاویر برای برنامه تلویزیونی	مدت زمان برنامه های تولیدی تلویزیونی	
		مجموع مدت زمان برنامه تولید شده	مجموع مدت زمان پخش برنامه ها
فرهنگی و اجتماعی	۴	۱۵۰	۱۵۰
خدمات شهری	۶	۱۸۰	۱۸۰
شهرسازی و معماری	۲	۶۰	۶۰
برنامه ریزی و بودجه	۲	۶۰	۶۰
فنی و عمرانی	۲	۶۰	۶۰
حمل و نقل و ترافیک	۲	۶۰	۶۰
شهرداران مناطق	۲۱	۶۳۰	۶۳۰
مدیران عامل سازمانها و شرکتهای تابعه	۲۵	۷۵۰	۷۵۰

آمارنامه شهر قم ۱۴۰۰

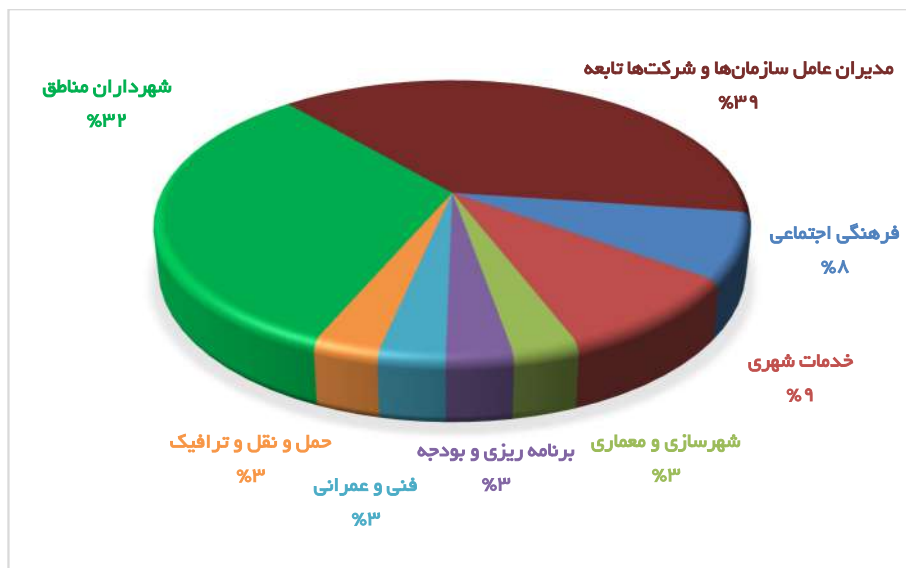


۳-۱- آمار برنامه های تولید شده تلویزیونی و رادیویی شهرداری قم (ادامه) (دقیقه)

تعداد نشست خبری تشکیل شده	مدت زمان برنامه های تولیدی رادیویی		تعداد جلسات حضور و ضبط برای برنامه رادیویی	شرح
	مجموع مدت زمان پخش برنامه ها	مجموع مدت زمان برنامه تولید شده		
۲	۱۵۰	۱۵۰	۴	فرهنگی و اجتماعی
۱	۱۸۰	۱۸۰	۶	خدمات شهری
-	۶۰	۶۰	۲	شهرسازی و معماری
۱	۶۰	۶۰	۲	برنامه ریزی و بودجه
۱	۶۰	۶۰	۲	فنی و عمرانی
۱	۶۰	۶۰	۲	حمل و نقل و ترافیک
-	۶۳۰	۶۳۰	۲۱	شهرداران مناطق
۲	۷۵۰	۷۵۰	۲۵	مدیران عامل سازمانها و شرکتهای تابعه

مأخذ- اداره کل روابط عمومی و امور بین الملل- شهرداری قم

۱-۱- مقایسه مدت زمان برنامه های تولید شده تلویزیونی و رادیویی (دقیقه)



مبنا: جدول ۳-۱

مدیریت شهری - حوزه شهردار

۱-۴- بیشترین تماس های مردمی با سامانه ۱۳۷ طی سال های ۹۹ و ۱۴۰۰ به تفکیک موضوع

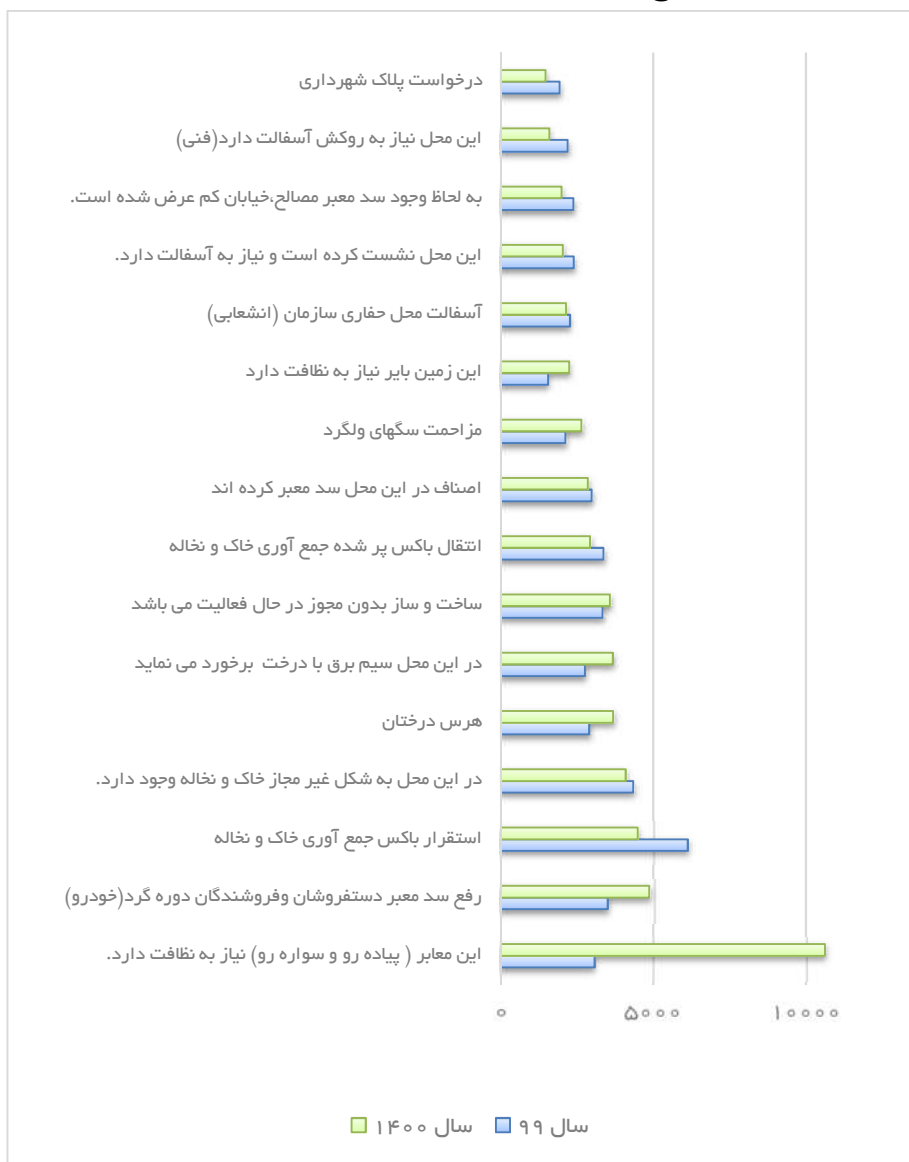
موضوع	تعداد تماس ها		درصد تغییرات نسبت به سال ۹۹
	سال ۱۴۰۰	سال ۹۹	
این معابر (پیاده رو و سواره رو) نیاز به نظافت دارد.	۱۰۶۲۰	۳۰۷۶	۲۴۵%
رفع سد معبر دستفروشان و فروشندگان دوره گرد(خودرو)	۴۸۶۵	۳۵۰۵	۳۹%
استقرار باکس جمع آوری خاک و نخاله	۴۴۸۳	۶۱۲۸	-۲۷%
در این محل به شکل غیر مجاز خاک و نخاله وجود دارد.	۴۰۹۳	۴۳۳۷	-۶%
هرس درختان	۳۶۸۰	۲۸۹۸	۲۷%
در این محل سیم برق با درخت برخورد می نماید	۳۶۷۳	۲۷۵۷	۳۳%
ساخت و ساز بدون مجوز در حال فعالیت می باشد	۳۵۷۶	۳۳۳۶	۷%
انتقال باکس پر شده جمع آوری خاک و نخاله	۲۹۲۶	۳۳۶۱	-۱۳%
اصناف در این محل سد معبر کرده اند	۲۸۵۳	۲۹۷۷	-۴%
مزاحمت سگهای ولگرد	۲۶۴۲	۲۱۱۵	۲۵%
این زمین بایر نیاز به نظافت دارد	۲۲۴۰	۱۵۴۶	۴۵%
آسفالت محل حفاری سازمان (انشعابی)	۲۱۳۳	۲۲۶۷	-۶%
این محل نشست کرده است و نیاز به آسفالت دارد.	۲۰۳۴	۲۳۸۹	-۱۵%
به لحاظ وجود سد معبر مصالح،خیابان کم عرض شده است.	۱۹۸۹	۲۳۸۰	-۱۶%
این محل نیاز به روکش آسفالت دارد(فنی)	۱۵۹۰	۲۱۸۹	-۲۷%
درخواست پلاک شهرداری	۱۴۶۲	۱۹۲۸	-۲۴%

مأخذ- سامانه ۱۳۷ - شهرداری قم

آمارنامه شهر قم ۱۴۰۰



۱-۲- مقایسه بیشترین تماس های مردمی با سامانه ۱۳۷ بین سال های ۹۹ و ۱۴۰۰ به تفکیک موضوع



منبع: جدول ۴-۱

مدیریت شهری - حوزه شهردار

۱-۵- بیشترین موضوعات تماس های مردمی با سامانه ۱۳۷ به تفکیک مناطق
شهرداری: سال ۱۳۹۹

موضوع	منطقه ۱	منطقه ۲	منطقه ۳	منطقه ۴
نظافت معابر- اطلاع رسانی	۱۷۶۱	۱۰۵۷	۲۳۰۳	۷۹۶
سایر- اطلاع رسانی	۱۴۳۵	۲۴۲	۴۵۷۴	۴۲۷
استقرار باکس جمع آوری خاک و نخاله	۶۸۴	۱۱۴۱	۱۰۲۶	۱۲۴۴
آدرس دهی به شهروندان	۱۶۴۸	۳۹۳	۱۳۱۳	۵۲۲
در این محل به شکل غیر مجاز خاک و نخاله وجود دارد.	۷۲۰	۵۸۲	۶۱۵	۹۸۷
اداره پلیس- اطلاع رسانی	۸۹۲	۳۷۸	۱۶۳۲	۵۱۹
سازمان اتوبوسرانی	۱۰۲۴	۲۸۷	۱۷۷۱	۲۶۲
استقرار باکس جمع آوری خاک و نخاله- اطلاع رسانی	۱۱۱۷	۴۳۲	۱۴۸۳	۲۰۸
رفع سد معبر دستفروشان و فروشندگان دوره گرد(ماشین)	۲۰۵	۱۷۴۱	۲۰۵	۱۲۷
انتقال باکس پر شده جمع آوری خاک و نخاله	۴۳۴	۶۵۸	۶۱۹	۵۸۲
ساخت و ساز بدون مجوز در حال فعالیت می باشد	۵۴۸	۲۶۲	۴۵۴	۶۴۷
این معابر (پیاده رو و سواره رو) نیاز به نظافت دارد.	۳۴۲	۵۵۶	۴۵۲	۴۸۲
اداره برق- اطلاع رسانی	۵۸۶	۲۷۰	۱۰۳۹	۲۸۸
آب افتادگی معابر	۸۱۰	۲۸۵	۴۸۴	۴۶۸
اصناف در این محل سد معبر کرده اند	۴۴۲	۵۴۰	۴۷۶	۴۲۱
هرس درختان	۵۷۳	۳۳۰	۵۷۷	۵۶۱
اداره بهداشت- اطلاع رسانی	۶۶۵	۳۸۸	۹۵۱	۱۸۸
لکه گیری آسفالت چاله های معابر	۵۹۰	۲۴۲	۴۴۳	۵۸۵
در این محل سیم برق با درخت برخورد می نماید	۵۶۱	۳۲۷	۵۲۹	۵۲۹
سازمان مدیریت پسماند	۵۰۶	۲۶۰	۱۲۲۶	۱۹۸
این محل نشست کرده است و نیاز به آسفالت دارد.	۴۸۴	۱۹۷	۳۲۷	۵۷۴
به لحاظ وجود سد معبر مصالح، خیابان کم عرض شده است.	۴۲۴	۱۹۲	۲۵۴	۷۳۳
سایر	۲۰۵۴۹	۱۲۸۹۷	۲۳۱۶۹	۲۱۹۹۹
جمع	۳۷۰۰۰	۲۳۶۵۷	۴۵۹۲۲	۳۳۳۴۷

آمارنامه شهر قم ۱۴۰۰



۱-۵- بیشترین موضوعات تماس های مردمی با سامانه ۱۳۷ به تفکیک مناطق شهرداری: سال ۱۳۹۹ (ادامه)

موضوع	منطقه ۵	منطقه ۶	منطقه ۷	منطقه ۸	مجموع
نظافت معابر-اطلاع رسانی	۳۵۹	۱۳۵۳	۱۷۰	۱۱۸	۷۹۱۷
سایر-اطلاع رسانی	۱۲۱	۲۰۴	۱۲۰	۹۹	۷۲۲۲
استقرار باکس جمع آوری خاک و نخاله	۲۰۷	۱۳۶۷	۲۶۴	۱۹۵	۶۱۲۸
آدرس دهی به شهروندان	۳۱۸	۴۶۹	۴۳۴	۱۳۷	۵۲۳۴
در این محل به شکل غیر مجاز خاک و نخاله وجود دارد.	۲۹۹	۷۹۶	۲۴۲	۹۶	۴۳۳۷
اداره پلیس-اطلاع رسانی	۲۰۸	۲۷۰	۲۶۳	۸۷	۴۲۴۹
سازمان اتوبوسرانی	۱۳۳	۲۲۰	۲۳۷	۲۵۱	۴۱۸۵
استقرار باکس جمع آوری خاک و نخاله-اطلاع رسانی	۱۰۱	۲۱۰	۱۲۱	۳۹	۳۷۱۱
رفع سد معبر دستفروشان و فروشندگان دوره گرد(ماشین)	۹۵	۸۵۰	۴۱	۲۴۱	۳۵۰۵
انتقال باکس پر شده جمع آوری خاک و نخاله	۱۳۳	۷۵۰	۱۱۵	۷۰	۳۳۶۱
ساخت و ساز بدون مجوز در حال فعالیت می باشد	۳۹۹	۷۵۲	۲۱۰	۶۴	۳۳۳۶
این معابر (پیاده رو و سواره رو) نیاز به نظافت دارد.	۱۹۱	۹۳۰	۴۸	۷۵	۳۰۷۶
اداره برق-اطلاع رسانی	۱۸۰	۲۸۸	۲۶۱	۱۰۶	۳۰۱۸
آب افتادگی معابر	۳۸۷	۳۹۳	۱۰۱	۸۳	۳۰۱۱
اصناف در این محل سد معبر کرده اند	۲۱۸	۵۸۳	۲۶۱	۳۶	۲۹۷۷
هرس درختان	۱۶۹	۴۶۶	۱۶۵	۵۷	۲۸۹۸
اداره بهداشت-اطلاع رسانی	۱۶۹	۱۸۵	۲۳۰	۵۱	۲۸۲۷
لکه گیری آسفالت چاله های معابر	۱۶۴	۵۲۷	۱۵۸	۶۰	۲۷۶۹
در این محل سیم برق با درخت برخورد می نماید	۲۴۱	۴۴۴	۱۰۷	۱۹	۲۷۵۷
سازمان مدیریت پسماند	۶۱	۱۱۳	۶۷	۴۴	۲۴۷۵
این محل نشست کرده است و نیاز به آسفالت دارد.	۱۳۴	۴۴۸	۱۷۳	۵۲	۲۳۸۹
به لحاظ وجود سد معبر مصالح خیابان کم عرض شده است.	۱۵۲	۴۳۳	۱۴۲	۵۰	۲۳۸۰
سایر	۶۳۰۲	۱۷۷۴۷	۷۳۴۵	۵۳۴۰	۱۱۵۳۴۸
جمع	۱۰۷۴۱	۲۹۷۹۸	۱۱۲۷۵	۷۳۷۰	۱۹۹۰۱۱۰

مأخذ- سامانه ۱۳۷- شهرداری قم

مدیریت شهری - حوزه شهردار

۱-۶- بیشترین موضوعات تماس های مردمی با سامانه ۱۳۷ به تفکیک مناطق
شهرداری: سال ۱۴۰۰

موضوع	منطقه ۱	منطقه ۲	منطقه ۳	منطقه ۴
این معابر (پیاده رو و سواره رو) نیاز به نظافت دارد.	۱۲۰۳	۳۰۲۷	۹۱۰	۱۰۴۱
عدم جمع آوری زباله	۲۹۴	۱۵۵۳	۳۴۶	۳۶۳
جوی نیاز به لایروبی دارد.	۲۵۷	۱۳۰۸	۴۱۸	۳۵۷
رفع سد معبر دستفروشان و فروشندگان دوره گرد(خودرو)	۲۵۰	۲۷۴۶	۱۷۹	۹۲
استقرار باکس جمع آوری خاک و نخاله	۴۹۵	۹۰۹	۸۰۲	۷۹۷
در این محل به شکل غیر مجاز خاک و نخاله وجود دارد.	۷۳۱	۴۷۳	۴۸۹	۱۰۰۳
این جوی نیاز به پاکسازی دارد.	۱۸۸	۱۲۷۸	۲۴۴	۲۹۶
هرس درختان	۷۲۴	۴۱۰	۷۳۱	۷۱۲
در این محل سیم برقی با درخت برخورد می نماید	۸۰۲	۳۵۸	۷۳۰	۶۶۳
ساخت و ساز بدون مجوز در حال فعالیت می باشد	۵۹۹	۲۹۲	۴۰۰	۶۶۱
لکه گیری آسفالت چاله های معابر	۵۶۶	۲۷۵	۵۴۶	۷۸۹
انتقال باکس پر شده جمع آوری خاک و نخاله	۳۱۴	۶۱۸	۵۰۴	۵۱۳
اصناف در این محل سد معبر کرده اند	۴۸۷	۴۳۵	۴۸۹	۳۷۰
باز ماندن شیر فلکه فضای سبز(آبیاری بیش از حد)	۴۹۸	۲۴۸	۳۵۲	۶۲۵
مزاحمت سگهای ولگرد	۵۸۷	۱۵۹	۲۸۳	۷۱۸
این زمین بایر نیاز به نظافت دارد	۳۲۳	۴۶۴	۲۱۹	۳۳۱
آسفالت محل حفاری سازمان (انشعابی)	۳۱۹	۱۵۶	۳۲۰	۶۹۷
این محل نشست کرده است و نیاز به آسفالت دارد.	۳۶۳	۱۶۱	۳۲۳	۵۳۹
به لحاظ وجود سد معبر مصالح،خیابان کم عرض شده است.	۳۵۷	۱۸۵	۲۲۵	۶۱۸
درختان نیاز به آبیاری دارند	۱۹۴	۳۰۲	۳۲۲	۳۵۹
ترکیدگی لوله آب فضای سبز	۳۱۲	۱۵۱	۲۷۲	۴۵۴
انتقادات نسبت به فضای سبز	۲۷۴	۱۲۴	۲۲۲	۵۰۱
سایر	۱۳۱۷۰	۸۹۴۱	۹۶۵۶	۱۶۵۳۸
جمع	۲۳۳۰۷	۲۴۵۷۳	۱۸۹۸۲	۲۹۰۳۷

آمارنامه شهر قم ۱۴۰۰



۱-۶- بیشترین موضوعات تماس های مردمی با سامانه ۱۳۷ به تفکیک مناطق شهرداری: سال ۱۴۰۰ (ادامه)

موضوع	منطقه ۵	منطقه ۶	منطقه ۷	منطقه ۸	مجموع
این معابر (پیاده رو و سواره رو) نیاز به نظافت دارد.	۴۸۲	۳۷۳۹	۸۷	۱۳۱	۱۰۶۲۰
عدم جمع آوری زباله	۱۹۱	۲۳۶۸	۴۵	۴۰	۵۲۰۰
جوی نیاز به لایروبی دارد.	۲۰۳	۲۵۷۳	۳۹	۱۱	۵۱۶۶
رفع سد معبر دستفروشان و فروشندگان دوره گرد(خودرو)	۸۳	۱۳۳۱	۳۶	۱۴۸	۴۸۶۵
استقرار باکس جمع آوری خاک و نخاله	۱۷۱	۱۰۳۸	۱۵۶	۱۱۵	۴۴۸۳
در این محل به شکل غیر مجاز خاک و نخاله وجود دارد.	۲۸۵	۸۳۱	۱۹۰	۹۱	۴۰۹۳
این جوی نیاز به پاکسازی دارد.	۱۱۳	۱۷۲۱	۱۳	۳۲	۳۸۸۵
هرس درختان	۲۳۰	۶۴۶	۱۶۶	۶۱	۳۶۸۰
در این محل سیم برق با درخت برخورد می نماید	۳۵۴	۶۵۹	۸۷	۲۰	۳۶۷۳
ساخت و ساز بدون مجوز در حال فعالیت می باشد	۳۰۴	۱۰۳۳	۲۱۶	۷۱	۳۵۷۶
لکه گیری آسفالت چاله های معابر	۲۲۳	۵۶۵	۱۳۶	۷۲	۳۱۷۲
انتقال باکس پر شده جمع آوری خاک و نخاله	۱۱۱	۶۹۰	۱۱۸	۵۸	۲۹۲۶
اصناف در این محل سد معبر کرده اند	۱۱۹	۵۹۳	۳۰۸	۵۲	۲۸۵۳
باز ماندن شیر فلکه فضای سبز(آبیاری بیش از حد)	۹۴	۳۵۰	۲۱۳	۲۶۹	۲۶۴۹
مزاحمت سگهای ولگرد	۳۲۴	۱۷۴	۷۸	۳۱۹	۲۶۴۲
این زمین بایر نیاز به نظافت دارد	۱۸۰	۶۶۸	۲۱	۳۴	۲۲۴۰
آسفالت محل حفاری سازمان (انشعابی)	۱۵۳	۳۵۵	۸۸	۴۵	۲۱۳۳
این محل نشست کرده است و نیاز به آسفالت دارد.	۸۶	۴۰۹	۱۰۷	۴۶	۲۰۳۴
به لحاظ وجود سد معبر مصالح،خیابان کم عرض شده است.	۱۰۰	۳۱۸	۱۱۸	۶۸	۱۹۸۹
درختان نیاز به آبیاری دارند	۶۵	۳۸۶	۷۸	۱۵۰	۱۸۵۶
ترکیدگی لوله آب فضای سبز	۸۷	۲۰۵	۱۳۶	۲۳۷	۱۸۵۴
انتقادات نسبت به فضای سبز	۵۰	۱۶۷	۹۷	۱۶۹	۱۶۰۴
سایر	۴۴۸۱	۱۳۴۲۶	۶۳۸۹	۳۹۸۱	۷۶۵۸۲
جمع	۸۴۸۹	۳۴۲۴۵	۸۹۲۲	۶۲۲۰	۱۵۳۷۷۵

مأخذ- سامانه ۱۳۷- شهرداری قم

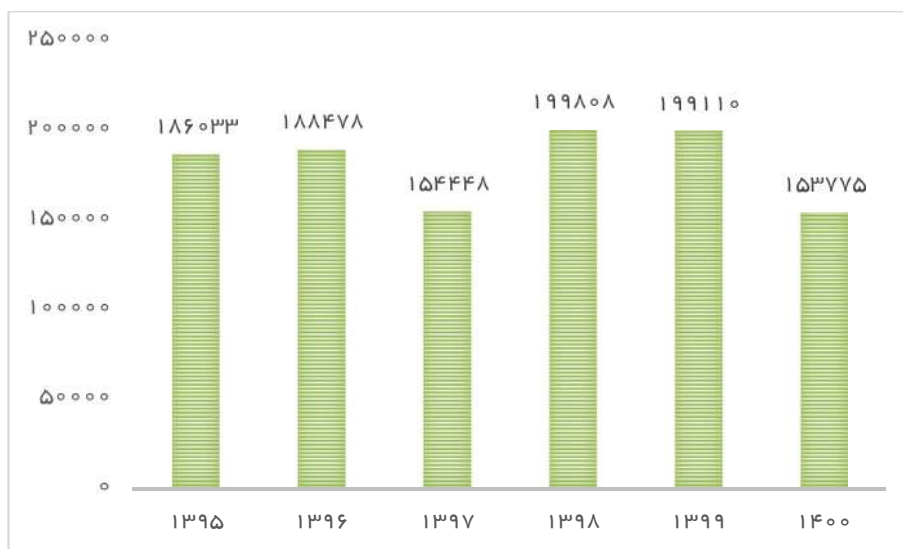
مدیریت شهری - حوزه شهردار

۷-۱- تعداد تماس های مردمی با سامانه ۱۳۷ طی سال های ۱۳۹۵ تا ۱۴۰۰

سال	تعداد تماس ها
۱۳۹۵	۱۸۶۰۳۳
۱۳۹۶	۱۸۸۴۷۸
۱۳۹۷	۱۵۴۴۴۸
۱۳۹۸	۱۹۹۸۰۸
۱۳۹۹	۱۹۹۱۱۰
۱۴۰۰	۱۵۳۷۷۵

مأخذ- سامانه ۱۳۷- شهرداری قم

۳-۱- مقایسه تعداد تماس های مردمی با سامانه ۱۳۷ طی سال های ۱۳۹۵ تا ۱۴۰۰



مبنا: جدول ۷-۱

تعداد تماس های مردمی با سامانه ۱۳۷ طی سال های ۱۳۹۵ تا ۱۴۰۰

۱۳۹۵ ۱۸۶,۰۳۳

۱۳۹۶ ۱۸۸,۴۷۸

۱۳۹۷ ۱۵۴,۴۴۸

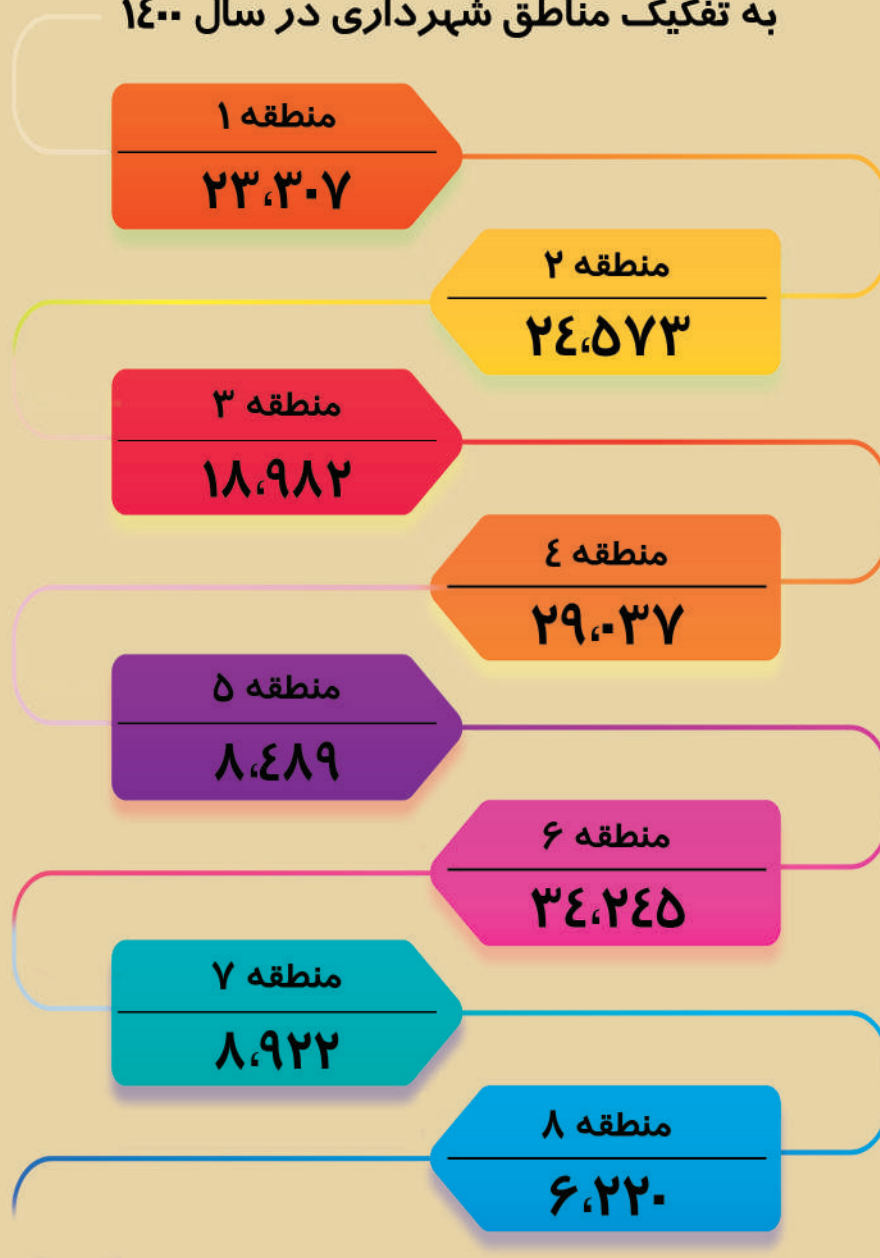
۱۳۹۸ ۱۹۹,۸۰۸

۱۳۹۹ ۱۹۹,۱۱۰

۱۴۰۰ ۱۵۳,۷۷۵



تعداد تماس های مردمی با سامانه ۱۳۷
به تفکیک مناطق شهرداری در سال ۱۴۰۰







فصل دوم : معاونت برنامه ریزی و سرمایه انسانی

تعاریف و مفاهیم

بودجه شهرداری: یک برنامه جامع مالی که در آن کلیه ی خدمات و فعالیت ها و اقداماتی که باید در طی سال مالی انجام شود، همراه با برآورد مبلغ، میزان مخارج و درآمد های لازم برای تامین هزینه انجام آن ها، پیش بینی می شود و پس از تصویب شورای اسلامی شهر قابل اجرا است.

درآمد های شهرداری: درآمد های شهرداری به ۶ طبقه تقسیم می شود

- درآمد های ناشی از عوارض عمومی.
- درآمد ناشی از عوارض اختصاصی.
- بهای خدمات و درآمدهای موسسات انتفاعی شهرداری.
- درآمد حاصل از وجوه و اموال شهرداری.
- کمک های دولت و سازمان های دولتی.
- کمک های اعطایی اشخاص و سازمان های خصوصی و اموال و دارایی هایی که به موجب قانون به شهرداری تعلق می گیرد.

بودجه جاری: منظور، اعتباراتی است که در بودجه هر سال بابت تامین هزینه های جاری و همچنین حفظ و نگهداری سطح فعالیت های شهرداری در نظر گرفته می شود.

بودجه عمرانی: منظور، اعتباراتی است که در بودجه هر سال بابت اجرای پروژه های عمرانی و توسعه سطح خدمات شهرداری در نظر گرفته می شود.

بودجه خالص عمرانی منطقه: مجموع هزینه های عمرانی که توسط شهرداری منطقه خاص، در همان منطقه هزینه می گردد.

درصد تحقق: حاصل قسمت درآمد قطعی به درآمد مصوب ضربدر ۱۰۰.

سرايه عمرانی: حاصل قسمت بودجه خالص عمرانی به تعداد شهروندان یا به عبارتی دیگر سهم ریالی هر شهروند از هزینه های عمرانی و توسعه ای شهر .

اصلاح بودجه: فرایندی است که طی آن تغییرات مورد نیاز در ردیف های بودجه (حذف یا اضافه ردیف) یا در مبالغ مصوب (کاهش یا افزایش مبلغ) اعمال می شود و به تصویب مراجع ذیربط می رسد.

تفریغ بودجه: فرایندی که به منظور ارزیابی و تحلیل عملکرد ردیف های بودجه پس از اتمام سال مالی انجام می پذیرد.

آموزش: به دست آوردن مهارت های لازم در حرفه های مختلف مرتبط با شغل.

آمارنامه شهر قم ۱۴۰۰



بهبود در روشها: فرایندی است متمرکز بر ارباب رجوع، کیفیت محور، مبتنی بر حقایق، متکی بر کار تیمی که برای دستیابی به سرآمدی و تعالی سازمان از طریق بهبود مستمر فرایندها، توسط مدیریت ارشد سازمان رهبری می شود.

بودجه شهرداری: یک برنامه جامع مالی که در آن کلیه خدمات و فعالیت ها و اقداماتی که باید در طی سال مالی انجام شود، همراه با برآورد مبلغ، میزان مخارج و درآمدهای لازم برای تامین هزینه انجام آنها پیش بینی می شود و پس از تصویب شورای اسلامی شهر قابل اجراست.

پژوهش: تلاشی منظم و سازمان یافته برای بررسی علمی مسئله ای خاص همراه با ارائه راهکارها و رهنمودهایی برای حل آن است.



تحلیل فصل:

جمع کل منابع مصوب شهرداری قم در سال ۱۴۰۰ مبلغ ۳۰،۶۲۲،۵۶۰ میلیون ریال می باشد که در اصلاحیه بودجه به مبلغ ۳۶،۴۷۵،۴۶۴ میلیون ریال افزایش یافته است و مبلغ ۳۶،۵۹۹،۲۷۸ میلیون ریال از این منابع محقق شده که نشان دهنده آن است که تقریباً ۱۲۰ درصد از منابع مصوب محقق گردیده است.

همانطور که در جدول زیر قابل مشاهده است ۳۰ درصد از منابع محقق شده شهرداری از محل واگذاری دارایی سرمایه ای و ۲۰ درصد نیز از محل واگذاری دارایی مالی بوده است و تنها ۲۱ درصد از منابع درآمدی شهرداری از عوارض عمومی درآمدهای مستمر تامین شده است.

نسبت به کل منابع	مبلغ (هزار ریال)	منابع درآمدی شهرداری در سال ۱۴۰۰
۱۰۰%	۳۶،۵۹۹،۲۷۸،۲۲۶	جمع کل منابع شهرداری
۲۱%	۷،۶۸۴،۴۲۶،۲۴۲	مجموع درآمدهای ناشی از عوارض عمومی درآمدهای مستمر
۰/۲%	۵۹،۲۶۱،۰۰۰،۰۰۶	مجموع درآمدهای ناشی از عوارض اختصاصی
۱%	۳۱۲،۰۵۲،۹۶۲	مجموع بها، خدمات و درآمدهای موسسات انتفاعی شهرداری
۳%	۱،۱۰۲،۷۷۳،۶۶۰	مجموع درآمدهای حاصله از وجوه و اموال شهرداری
۱۰%	۳،۷۳۱،۰۸۱،۵۰۰،۰۰۱	مجموع کمکهای اعطائی دولت و سازمانهای دولتی
۱۴%	۵،۳۰۶،۱۱۲،۴۷۱	مجموع اعانات و هدایا و دارائیه
۳۰%	۱۰،۹۰۲،۸۳۶،۸۸۴	جمع کل منابع حاصل از واگذاری دارایی سرمایه ای
۲۰%	۷،۵۰۰،۰۰۰،۰۰۰	جمع کل منابع حاصل از واگذاری دارایی مالی

درآمدهایی که از محل واگذاری داراییهای سرمایه ای و یا دارایی مالی نبوده باشد طی سالهای ۹۵ تا ۹۷ افزایشی بوده به طوری که این درآمدها از مبلغ ۱۳،۷۷۹،۶۳۰ میلیون ریال در سال ۹۵ به ۲۱،۹۶۱،۵۸۰ میلیون ریال در سال ۹۷ رسیده اما پس از آن کاهش یافته و در سال ۹۹ به رقم ۱۱،۶۶۴،۰۲۰ میلیون ریال کاهش پیدا کرده است اما در سال ۱۴۰۰ با افزایش ۵۶ درصدی نسبت به سال قبل این درآمدها به مبلغ ۱۸،۱۹۶،۴۴۱ میلیون ریال رسیده است. میزان اعتبارات جاری هزینه شده در طی این سالها نیز افزایشی بوده و از رقم ۲،۷۱۰،۷۹۰ میلیون ریال در سال ۹۵ به ۶،۵۰۵،۰۴۵ میلیون ریال در سال ۹۹ و ۹،۴۱۸،۱۲۰ میلیون ریال در سال ۱۴۰۰ رسیده است و همینطور اعتبارات عمرانی هزینه شده نیز از رقم ۹،۰۶۵،۶۹۷ میلیون ریال در سال ۹۵ به ۱۶،۹۲۲،۱۳۳ میلیون ریال در سال ۹۹ و ۱۹،۱۹۳،۲۷۲ میلیون ریال در سال ۱۴۰۰ افزایش پیدا کرده است.

آمارنامه شهر قم ۱۴۰۰



بیشترین درآمد شهرداری در بین مناطق ۸ گانه در سال ۱۴۰۰ مربوط به منطقه چهار به مبلغ ۸,۰۸۹,۵۶۳,۲۲۹,۹۱۷ ریال می باشد که حدود ۲۲ درصد کل درآمدهای شهرداری را شامل می شود. و منطقه شش نیز با ۱/۹ درصد کمترین میزان درآمد شهرداری را در سال ۱۴۰۰ کسب نموده است.

در جدول زیر میزان درآمد هر منطقه و نسبت درآمد هر منطقه از کل درآمدهای شهرداری آورده شده است

منطقه	مبلغ (ریال)	درصد از کل
مرکز	۱۶,۳۷۱,۳۳۱,۱۴۰,۳۴۵	۴۴/۷%
منطقه ۱	۴,۸۴۳,۵۱۸,۰۲۹,۴۷۰	۱۳/۲%
منطقه ۲	۱,۰۲۵۶,۵۳۷,۲۶۰,۶۲۲	۳/۴%
منطقه ۳	۱,۰۲۸۹,۶۵۱,۰۸۲۶,۰۲۶	۳/۵%
منطقه ۴	۸,۰۸۹,۵۶۳,۲۲۹,۹۱۷	۲۲/۱%
منطقه ۵	۱,۶۸۹,۹۱۶,۷۲۶,۱۳۸	۴/۶%
منطقه ۶	۶۸۴,۳۶۹,۱۸۹,۸۱۶	۱/۹%
منطقه ۷	۱,۵۳۳,۳۱۳,۲۵۱,۳۱۵	۴/۲%
منطقه ۸	۸۳۶,۳۷۸,۹۶۱,۰۸۳۳	۲/۳%
اطلاعات فناوری	۴,۶۹۸,۶۱۴,۹۳۸	۰/۰۱%
جمع	۳۶,۵۹۹,۲۷۸,۲۳۰,۴۲۰	۱۰۰%

بیشترین مصرف بودجه شهرداری در سال ۱۴۰۰ به لحاظ مأموریت نیز مربوط به حمل و نقل و ترافیک می باشد که با رقمی بالغ بر ۱۷,۴۷۵,۹۹۸ ریال ۴۵/۷ درصد از مصارف بودجه شهرداری را به خود اختصاص داده است خدمات اجتماعی و فرهنگی نیز با ۱/۵ درصد کمترین میزان مصرف بودجه را دارا بوده است.

در خصوص تعداد کل پرسنل شهرداری، سازمان و شرکت های تابعه نیز ۳۲۴۵ نفر در سال ۱۴۰۰ مشغول به فعالیت بوده اند که از این تعداد ۳۱۶۵ نفر مرد و ۸۰ نفر زن بوده اند به عبارتی دیگر تنها ۲/۵ درصد از کارکنان شهرداری را زنان تشکیل می دهند.

همچنین ۷۲۵ نفر در حوزه های ستادی، ۱۳۴۴ نفر در سازمان ها و ۱۱۷۶ نفر نیز در مناطق مختلف شهرداری مشغول به فعالیت بوده اند.



مدیریت شهری - معاونت برنامه ریزی و سرمایه انسانی

۱-۲- وضعیت اعتبارات شهرداری قم طی سال های ۱۳۹۵ تا ۱۳۹۹ (میلیون ریال)*

سال	۱۳۹۵	۱۳۹۶	۱۳۹۷	۱۳۹۸	۱۳۹۹	
درآمد	مصوب	۲۲,۰۰۰,۰۰۰	۱۸,۵۳۰,۰۰۰	۲۱,۶۴۲,۰۰۰	۱۳,۶۵۹,۵۹۰	
	محقق شده	۱۳,۷۷۹,۶۳۰	۱۸,۳۶۵,۴۷۸	۲۱,۰۹۶,۱۵۸	۱۱,۶۶۴,۰۲۰	
	درصد محقق شده	۱۰۳%	۸۳%	۱۱۹%	۷۵%	۸۵%
هزینه ای	مصوب	۲,۹۴۳,۰۰۰	۳,۸۷۱,۰۶۱	۳,۹۲۵,۰۰۰	۴,۳۷۵,۱۷۰	
	هزینه شده	۲,۷۱۰,۷۹۰	۳,۲۷۱,۷۰۹	۳,۶۰۳,۰۷۰	۴,۴۹۹,۷۲۵	
	درصد هزینه شده	۹۲%	۸۵%	۹۲%	۱۰۳%	۱۰۴%
	درصد جاری به کل	۲۰%	۱۸%	۱۶%	۲۸%	۵۶%
تملك دارایی‌های سرمایه‌ای	مصوب	۱۰,۴۳۷,۰۰۰	۱۸,۱۲۸,۹۳۹	۱۴,۰۶۵,۰۰۰	۱۷,۰۲۶,۸۳۰	
	هزینه شده	۹,۰۶۵,۶۹۷	۹,۸۱۵,۶۱۰	۱۵,۹۷۹,۰۳۹	۱۵,۸۲۷,۳۸۵	
	درصد هزینه شده	۸۷%	۵۴%	۱۰۹%	۹۲%	۸۴%
	درصد عمرانی به کل	۶۶%	۵۳%	۷۳%	۹۷%	۱۴۵%
جمع عملکرد جاری و عمرانی	۱۱,۷۷۶,۴۸۷	۱۳,۰۸۷,۳۱۹	۱۹,۵۸۲,۱۱۰	۲۰,۳۲۷,۱۱۰	۲۳,۴۲۷,۱۷۸	
درصد هزینه شده به درآمد محقق شده	۸۶%	۷۱%	۸۹%	۱۲۵%	۲۰۱%	

* از سال ۹۹ به بعد تفکیک اعتبارات شهرداری به صورت درآمد، جاری، عمرانی تقسیم بندی نمی شود
 مأخذ- اداره بودجه و اعتبارات- شهرداری قم

آمارنامه شهر قم ۱۴۰۰



۲-۲- وضعیت اعتبارات شهرداری قم در سال ۱۴۰۰ (هزار ریال)

درصد عملکرد	عملکرد	اصلاحیه	مصوب	درآمدها
۱۳۸%	۱۸۰۱۹۶۰۴۴۱۰۳۴۵	۱۳۰۲۱۱۰۹۰۰۰۰۰۰	۱۲۰۶۱۰۰۱۰۰۰۰۰	درآمد
۸۹%	۱۰۰۹۰۲۰۸۳۶۰۸۸۴	۱۲۰۲۶۳۰۵۶۴۰۰۰۰	۸۰۵۱۲۰۵۵۰۰۰۰۰	منابع حاصل از واگذاری دارایی سرمایه ای
۶۸%	۷۰۵۰۰۰۰۰۰۰۰۰۰	۱۱۰۰۰۰۰۰۰۰۰۰۰۰	۹۰۵۰۰۰۰۰۰۰۰۰۰	منابع حاصل از واگذاری دارایی مالی
۱۰۰%	۳۶۰۵۹۹۰۲۷۸۰۲۲۹	۳۶۰۴۷۵۰۴۶۴۰۰۰۰	۳۰۰۶۲۲۰۵۶۰۰۰۰۰	جمع

ادامه...

درصد عملکرد	عملکرد	اصلاحیه	مصوب	هزینه ها
۹۴%	۹۰۴۱۸۰۱۱۹۰۸۸۰	۱۰۰۰۶۵۰۴۶۰۰۷۰۳	۸۰۹۲۷۰۹۳۵۰۵۷۸	هزینه های جاری
۸۰%	۱۹۰۱۹۳۰۲۷۲۰۵۲۰	۲۳۰۹۶۷۰۱۶۴۰۳۵۱	۱۹۰۱۵۸۰۵۵۶۰۵۷۳	تملك دارایی های سرمایه ای
۱۶۹%	۴۰۱۳۳۰۸۵۷۰۲۱۷	۲۰۴۴۲۰۸۳۸۰۹۴۵	۲۰۵۳۶۰۰۶۷۰۸۴۷	تملك دارایی های مالی (دیون قطعی شده سنواتی)
۹۰%	۳۲۰۷۴۵۰۲۴۹۰۶۱۷	۳۶۰۴۷۵۰۴۶۳۰۹۹۹	۳۰۰۶۲۲۰۵۵۹۰۹۹۸	جمع

۲-۳- بودجه و اعتبارات به تفکیک مصوب ، اصلاحیه و محقق: سال ۱۴۰۰ (هزار ریال)

محقق	اصلاحیه	مصوب	عنوان درآمد
۷۰۶۸۴۰۴۲۶۰۲۴۲	۶۰۷۳۳۰۲۰۰۰۰۰۰۰	۶۰۵۵۷۰۹۰۰۰۰۰۰۰	مجموع درآمدهای ناشی از عوارض عمومی درآمدهای مستمر
۵۹۰۲۶۱۰۰۰۶	۹۰۳۰۰۰۰۰۰۰	۸۰۶۰۰۰۰۰۰۰	مجموع درآمدهای ناشی از عوارض اختصاصی
۳۱۲۰۵۵۲۰۹۶۲	۳۷۲۰۰۰۰۰۰۰۰۰	۳۶۲۰۰۰۰۰۰۰۰۰	مجموع بهاء خدمات و درآمدهای موسسات انتفاعی شهرداری
۱۰۱۰۲۰۷۷۳۰۶۶۰	۷۱۸۰۰۰۰۰۰۰۰۰	۸۶۱۰۰۰۰۰۰۰۰۰	مجموع درآمدهای حاصله از وجوه و اموال شهرداری
۳۰۷۳۱۰۸۱۵۰۰۰۱	۱۰۱۵۰۰۰۰۰۰۰۰۰	۱۰۱۰۰۰۰۰۰۰۰۰۰	مجموع کمکهای اعطائی دولت و سازمانهای دولتی
۵۰۳۰۶۰۱۱۲۰۴۷۱	۴۰۲۲۹۰۴۰۰۰۰۰۰۰	۳۰۷۲۰۰۵۱۰۰۰۰۰	مجموع اعانات و هدایا و دارائیهها
۱۰۰۹۰۲۰۸۳۶۰۸۸۴	۱۲۰۲۶۳۰۵۶۴۰۰۰۰	۸۰۵۱۲۰۵۵۰۰۰۰۰	جمع کل منابع حاصل از واگذاری دارایی سرمایه ای
۷۰۵۰۰۰۰۰۰۰۰۰۰	۱۱۰۰۰۰۰۰۰۰۰۰۰	۹۰۵۰۰۰۰۰۰۰۰۰۰	جمع کل منابع حاصل از واگذاری دارایی مالی
۳۶۰۵۹۹۰۲۷۸۰۲۲۶	۳۶۰۴۷۵۰۴۶۴۰۰۰۰	۳۰۰۶۲۲۰۵۶۰۰۰۰۰	جمع کل منابع شهرداری

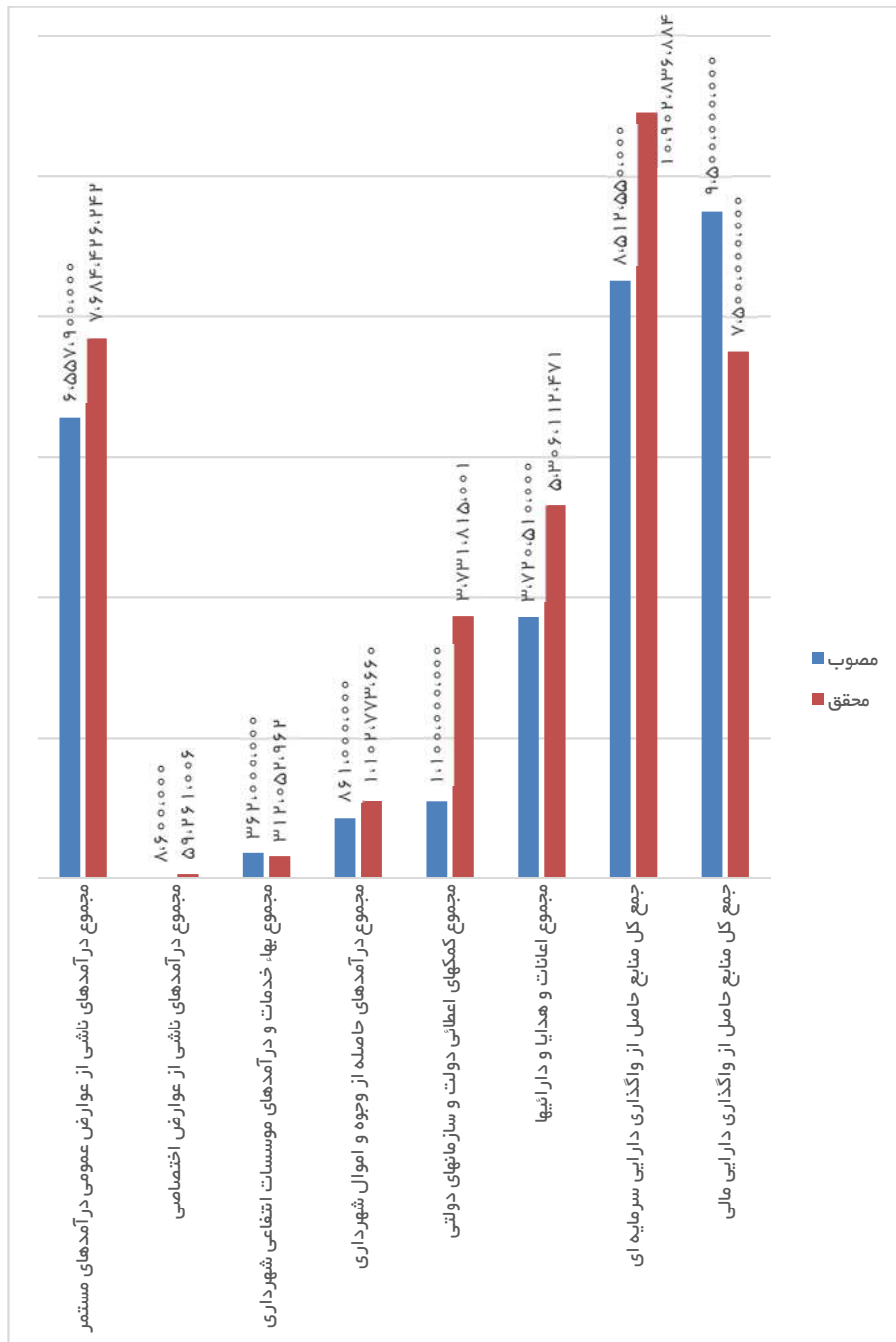
مأخذ- اداره بودجه و اعتبارات- شهرداری قم



مدیریت شهری - معاونت برنامه ریزی و سرمایه انسانی

۲-۲- مقایسه بودجه و اعتبارات به تفکیک مصوب و محقق: سال ۱۴۰۰

(میلیون ریال)



مبنا: جدول ۲-۳

آمارنامه شهر قم ۱۴۰۰



۲-۴- آمار عملکرد کمیسیون ماده ۷۷ شهرداری: سال ۱۴۰۰

شرح	پرونده های ورودی	منجر به رأی
کسب و پیشه	۲۵۷	۲۵۷
نوسازی	۱۱	۱۱
سازمان پسماند	۱۲۲	۱۲۲

مأخذ- اداره کل تشخیص و وصول درآمد- شهرداری قم

۲-۵- آمار وصول مطالبات بابت عوارض نوسازی شهرداری قم به تفکیک مناطق:

سال ۱۴۰۰

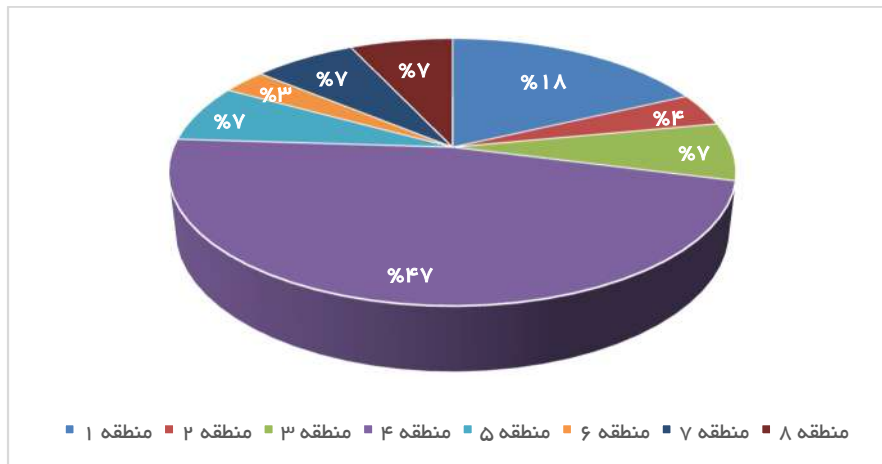
منطقه	نوسازی		درصد تحقق
	بودجه مصوب (ریال)	میزان وصولی (ریال)	
منطقه ۱	۸۱,۰۰۰,۰۰۰,۰۰۰	۲۰,۵۵۰,۶۹۸,۸۰۶	۲۵%
منطقه ۲	۱۸,۰۰۰,۰۰۰,۰۰۰	۲۶,۱۱۳,۹۰۶,۸۷۶	۱۴۵%
منطقه ۳	۳۱,۵۰۰,۰۰۰,۰۰۰	۳۶,۷۲۶,۳۷۲,۴۴۰	۱۱۷%
منطقه ۴	۲۱۱,۵۰۰,۰۰۰,۰۰۰	۱۱۲,۷۵۸,۵۳۱,۷۰۸	۵۳%
منطقه ۵	۳۱,۵۰۰,۰۰۰,۰۰۰	۱۶,۶۱۴,۶۶۹,۲۷۳	۵۳%
منطقه ۶	۱۳,۵۰۰,۰۰۰,۰۰۰	۲۶,۲۲۱,۵۶۸,۴۷۵	۱۹۴%
منطقه ۷	۳۱,۵۰۰,۰۰۰,۰۰۰	۱۱,۱۶۴,۳۰۹,۹۹۱	۳۵%
منطقه ۸	۳۱,۵۰۰,۰۰۰,۰۰۰	۴۳,۰۷۸,۳۲۸,۹۸۸	۱۳۷%
جمع	۴۵۰,۰۰۰,۰۰۰,۰۰۰	۲۹۳,۲۲۸,۳۸۶,۵۵۷	۶۵%

مأخذ- اداره کل تشخیص و وصول درآمد- شهرداری قم



مدیریت شهری - معاونت برنامه ریزی و سرمایه انسانی

۲-۲- سهم بودجه مصوب عوارض نوسازی به تفکیک مناطق شهرداری: سال ۱۴۰۰ (درصد)



منبع: جدول ۵-۲

۲-۶- درآمدهای شهرداری به تفکیک مناطق و مرکز: سال ۱۴۰۰ (ریال)

منطقه	درآمدها	منابع حاصل از واگذاری داریی سرمایه ای	منابع حاصل از واگذاری داریی مالی	جمع
مرکز	۷,۹۳۳,۹۷۸,۲۶۴,۷۰۴	۹۳۷,۳۵۲,۸۷۵,۶۴۱	۷,۵۰۰,۰۰۰,۰۰۰,۰۰۰	۱۶,۳۷۱,۳۳۱,۱۴۰,۳۴۵
منطقه ۱	۲,۰۴۲,۲۸۵,۰۹۳,۶۲۷	۲,۸۰۱,۲۳۲,۹۳۵,۸۴۳	۰	۴,۸۴۳,۵۱۸,۰۲۹,۴۷۰
منطقه ۲	۳۴۸,۰۱۵,۳۰۷,۶۷۹	۹۰۸,۵۲۱,۹۵۲,۹۴۳	۰	۱,۲۵۶,۵۳۷,۲۶۰,۶۲۲
منطقه ۳	۷۱۰,۸۳۷,۴۶۸,۰۲۴	۵۷۸,۸۱۴,۳۵۸,۰۰۲	۰	۱,۲۸۹,۶۵۱,۸۲۶,۰۲۶
منطقه ۴	۴,۸۸۲,۸۹۹,۰۵۱,۲۱۳	۳,۲۰۶,۶۶۴,۱۷۸,۷۰۴	۰	۸,۰۸۹,۵۶۳,۲۲۹,۹۱۷
منطقه ۵	۶۳۴,۰۱۲,۳۸۹,۴۳۵	۱,۰۵۵,۹۰۴,۳۳۶,۷۰۳	۰	۱,۶۸۹,۹۱۶,۷۲۶,۱۳۸
منطقه ۶	۴۵۲,۵۹۸,۶۹۴,۰۶۷	۲۳۱,۷۷۰,۴۹۵,۷۴۹	۰	۶۸۴,۳۶۹,۱۸۹,۸۱۶
منطقه ۷	۶۲۳,۷۹۱,۱۶۵,۵۶۲	۹۰۹,۵۲۲,۰۸۵,۷۵۳	۰	۱,۵۳۳,۳۱۳,۲۵۱,۳۱۵
منطقه ۸	۵۶۳,۳۲۵,۲۹۶,۵۲۴	۲۷۳,۰۵۳,۶۶۵,۳۰۹	۰	۸۳۶,۳۷۸,۹۶۱,۸۳۳
فناوری اطلاعات	۴,۶۹۸,۶۱۴,۹۳۸	۰	۰	۴,۶۹۸,۶۱۴,۹۳۸
جمع	۱۸,۱۹۶,۴۴۱,۳۴۵,۷۷۳	۱۰,۹۰۲,۸۳۶,۸۸۴,۶۴۷	۷,۵۰۰,۰۰۰,۰۰۰,۰۰۰	۳۶,۵۹۹,۲۷۸,۲۳۰,۴۲۰

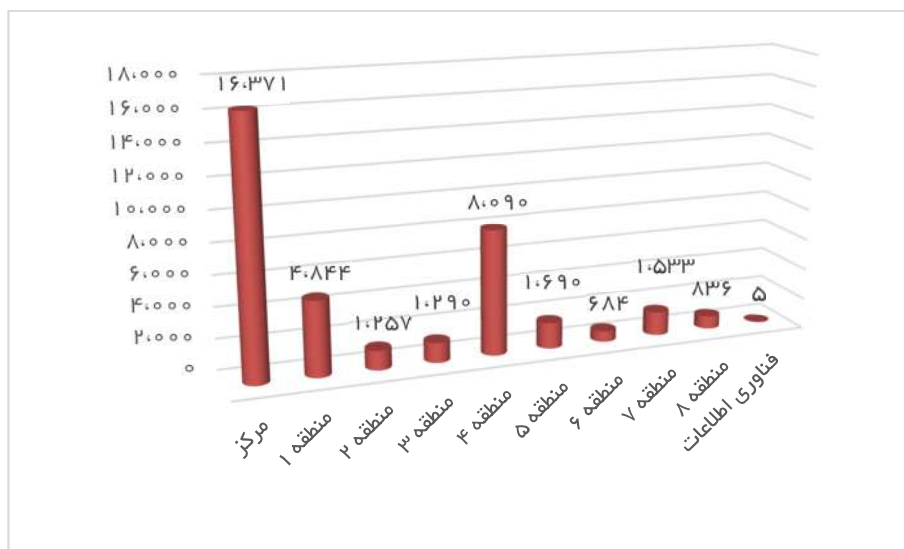
آمارنامه شهر قم ۱۴۰۰



۲-۳- مقایسه مجموع درآمدهای شهرداری به تفکیک مناطق و مرکز: سال

(میلیارد ریال)

۱۴۰۰



منبع: جدول ۶-۲



مدیریت شهری - معاونت برنامه ریزی و سرمایه انسانی

۲-۷- مصارف بودجه به تفکیک ماموریت : سال ۱۴۰۰ (ریال)

شرح	مبلغ مصوب	مبلغ اصلاحیه	عملکرد
کالبدی و شهرسازی	۱۰,۰۴۵,۵۱۱,۰۶۶۸,۷۸۶	۱۰,۰۸۵,۹۱۱,۰۶۹۰,۸۷۹	۷,۹۵,۳۰۶,۰۲۰۹,۰۲۸۱
محیط زیست و خدمات شهری	۶,۵۷۸,۰۱۰,۳۰۶۱۰,۷۱۳	۷,۰۶۷۸,۰۹۹۷,۴۹۳,۶۸۹	۷,۰۰۶۷,۰۹۳۶,۵۵۶,۰۷۳۸
ایمنی و مدیریت بحران	۱,۴۰۱,۰۹۸۲,۸۰۵,۱۱۲	۱,۴۳۷,۰۶۳۸,۵۲۰,۳۴۸	۱,۰۲۷۸,۰۲۶۰,۱۵۲,۰۶۹۷
حمل و نقل و ترافیک	۱۴,۳۰۹,۰۲۴۰,۳۵۹,۴۵۷	۱۷,۰۴۶۸,۵۶۲,۰۸۳۲,۰۸۷۸	۱۴,۰۹۵۲,۰۰۱۷,۰۴۷۵,۰۹۹۸
خدمات مدیریت	۴,۰۲۲۸,۰۴۷۶,۸۴۵,۷۹۶	۵,۰۶۸۹,۰۰۷۶,۵۲۵,۳۳۱	۴,۰۰۱۸,۰۷۹۱,۰۷۳۰,۰۶۵۸
اجتماعی و فرهنگی	۵۲۳,۰۱۷۶,۸۶۲,۰۶۳۷	۶۷۲,۰۴۳۷,۰۹۹۱,۰۶۳۸	۴۹۹,۰۰۸۰,۰۲۷۵,۰۵۹۶
تملك دارایی های مالی (دیون قطعی شده سنواتی)	۲,۵۳۶,۰۰۶۷۰,۸۴۷,۰۴۹۸	۲,۰۴۴۲,۰۸۳۸,۰۹۴۵,۰۲۳۶	۴,۰۱۳۳,۰۸۵۷,۰۲۱۷,۰۵۹۲
جمع کل مصارف شهرداری	۳۰,۰۶۲۲,۵۶۰,۰۰۰,۰۰۰	۳۶,۰۴۷۵,۴۶۴,۰۰۰,۰۰۰	۳۲,۰۷۴۵,۰۲۴۹,۰۶۱۸,۰۵۶۰

مأخذ- اداره بودجه و اعتبارات- شهرداری قم

۲-۸- بودجه مصارف - هزینه شهرداری قم سال ۱۴۰۰ (ارقام به هزار ریال)

شرح	مبلغ مصوب	مبلغ اصلاحیه	عملکرد
جبران خدمات کارکنان	۲,۳۹۰,۰۲۷۴,۰۶۵۷	۲,۵۹۴,۰۲۸۵,۰۸۴۳	۲,۵۴۳,۰۲۶۲,۰۲۷۹
استفاده از کالاها و خدمات	۳,۰۶۷۴,۰۷۵۲,۰۳۰۰	۴,۰۲۲۴,۰۵۴۰,۰۸۵۸	۴,۰۱۷۸,۰۴۰۴,۰۰۰۲
هزینه های تامین مالی و دارایی	۲۵,۰۰۰,۰۰۰	۱۰۳,۰۵۰۰,۰۰۰	۹۸,۰۰۰,۰۰۰
یارانه	۵,۰۰۰,۰۰۰	۵,۰۰۰,۰۰۰	۰
کمک های بلاعوض	۱,۰۶۳۹,۰۲۷۵,۰۰۰	۱,۰۷۳۵,۰۷۷۵,۰۰۰	۱,۰۵۵۲,۰۰۳۶,۰۴۶۹
رفاه اجتماعی	۹۰۵,۰۸۵۴,۰۴۲۳	۱,۰۱۱۰,۰۵۷۹,۰۸۰۳	۸۸۵,۰۷۶۲,۰۳۵۹
سایر هزینه ها	۲۸۷,۰۷۷۹,۰۱۹۷	۲۹۱,۰۷۷۹,۰۱۹۷	۱۶۰,۰۶۵۴,۰۷۶۹
جمع کل هزینه	۸,۰۹۲۷,۰۹۳۵,۰۵۷۸	۱۰,۰۰۶۵,۴۶۰,۰۷۰۳	۹,۰۴۱۸,۰۱۱۹,۰۸۸۰

آمارنامه شهر قم ۱۴۰۰



۹-۲- بودجه مصارف - تملک دارایی‌های سرمایه‌ای شهرداری قم سال ۱۴۰۰

(ارقام به هزار ریال)

شرح	مبلغ مصوب	مبلغ اصلاحیه	عملکرد
ساختمان و سایر مستحدثات	۱۴,۳۲۵,۰۶۱,۵۷۳	۱۵,۶۰۷,۰۸۵۷,۰۲۲۶	۱۲,۴۲۶,۰۴۷۵,۰۲۲۸
ماشین آلات و تجهیزات	۹۷۳,۸۹۰,۰۰۰	۲,۸۴۲,۳۰۹,۰۰۰	۲,۶۸۶,۰۴۵۳,۳۹۴
سایر دارائی های ثابت	۷۷,۵۰۰,۰۰۰	۱۵۰,۰۲۰,۰۰۰	۶۵,۰۲۵۹,۰۱۸۵
موجودی انبار	۱۴۱,۵۰۰,۰۰۰	۱۶۴,۰۰۰,۰۰۰	۱۵۴,۵۲۳,۵۲۷
زمین	۳,۶۳۶,۰۰۵,۰۰۰	۵,۱۹۸,۰۷۶۸,۰۱۲۵	۳,۸۵۸,۰۲۴۶,۰۹۳۹
سایر دارایی های تولید نشده	۴,۶۰۰,۰۰۰	۴,۲۱۰,۰۰۰	۲,۳۱۴,۰۲۴۴
جمع کل هزینه	۱۹,۱۵۸,۵۵۶,۵۷۳	۲۳,۹۶۷,۰۱۶۴,۳۵۱	۱۹,۱۹۳,۲۷۲,۵۲۰

۱۰-۲- آمار کمیته تدوین لوایح طی سال های ۱۳۹۸-۱۴۰۰

عنوان	سال ۹۸	سال ۹۹	سال ۱۴۰۰
تعداد کل لوایح تنظیم شده	۲۶۵	۲۸۲	۲۴۶
تعداد ارسال مصوبه یا جوابیه از شورا	۲۱۹	۲۴۱	۱۹۴
تعداد عدم ارسال مصوبه یا جوابیه از شورا	۱	۴	۱۰
تعداد لوایح تأیید نشده در کمیته تدوین لوایح	۴۵	۳۷	۴۲
تعداد جلسات برگزار شده (۱)	۲۸	۴	۱۰

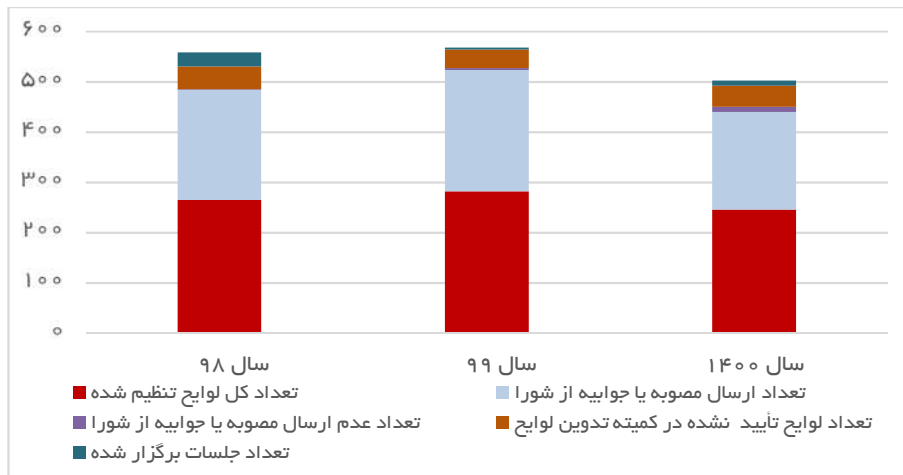
مأخذ- کمیته تدوین لوایح- شهرداری قم

(۱) در سال ۹۹ به علت شیوع کرونا جلسات برگزار نشده است



مدیریت شهری - معاونت برنامه ریزی و سرمایه انسانی

۲-۴- مقایسه عملکرد کمیته تدوین لوایح بین سال های ۱۳۹۸ تا ۱۴۰۰



منبع: جدول ۱۰-۲

۲-۱۱- فعالیت های انجام شده توسط پژوهشکده شهرداری قم: سال ۱۴۰۰

تعداد	عنوان
۱۴	مقالات / کتب حمایت شده کارکنان شهرداری
۱۶	پایان نامه های حمایت شده توسط شهرداری
۴	پروژه های پژوهشی انجام شده توسط شهرداری
۰	آثار منتشر شده توسط شهرداری

مأخذ- مرکز پژوهش ها- شهرداری قم

۲-۱۲- آمار وضعیت شبکه و ارتباطات تحت پوشش مرکز فناوری: سال ۱۴۰۰

مقدار	شرح
۱۱۱	تعداد دکل ارتباطی رادیویی
۲۴۲	تعداد لینک رادیویی
۱۰۷	تعداد ساختمان دارای شبکه Lan و Wireless
۶۰	تعداد پرتالهای موجود در شهرداری
۳۲	تعداد ساختمان دارای اتصال فیبر نوری
۹۰	طول شبکه فیبر نوری (کیلومتر)

مأخذ- اداره کل فناوری اطلاعات و ارتباطات- شهرداری قم

آمارنامه شهر قم ۱۴۰۰



۲-۱۳- سیستم ها و سامانه های عمومی و اختصاصی شهرداری: سال ۱۴۰۰

ردیف	عنوان سامانه یا سیستم	واحد بهره بردار
۱	سامانه مکانیزه نظام ارزشیابی عملکرد کارکنان	اداره تشکیلات و برنامه ریزی منابع انسانی
۲	سامانه نرم نگاران	امور منابع انسانی
۳	سامانه نظرسنجی	گروه آمار و برنامه ریزی
۴	سیستم جامع آتش نشانی و مدیریت واحد عملیات	سازمان آتش نشانی
۵	سامانه شهرسازی نوسازی درآمد (سرا)	شهرسازی، نوسازی و درآمد
۶	سیستم مدیریت یکپارچه راهبردی (سمیر)	سازمان توسعه عمران
۷	اتوماسیون حضور و غیاب و کنترل تردد کسرا	امور منابع انسانی
۸	سیستم نرم افزاری اتوماسیون اداری و سازمان الکترونیک فرزین	امور منابع انسانی
۹	نرم افزار جمع آوری اطلاعات پروژه ممیزی (عرمه کاو- عرمه نگار)	ستاد ممیزی املاک شهرداری
۱۰	سامانه آموزش (جام) و سامانه آموزش از راه دور (LMS)	اداره آموزش
۱۱	سامانه عوارض خودرو	اداره درآمد
۱۲	سیستم جامع مدیریت اطلاعات بیمارستانی رایطب (پذیرش درمانگاه)	درمانگاه سیدالشهدا
۱۳	سامانه درآمد	اداره درآمد
۱۴	سامانه مدیریت شهری ۱۳۷	اداره ۱۳۷
۱۵	سامانه فروش مجوز ورود به محدوده طرح ترافیک	مرکز کنترل هوشمند ترافیک
۱۶	سیستم جامع مالی رایورز	اداره امور مالی
۱۷	سامانه مدیریت درآمد سازمان پایانه های مسافربری	سازمان پایانه ها
۱۸	سامانه مدیریت نام گذاری معابر (منام) و مانیتورینگ پروژه های شهرداری	واحد GIS
۱۹	سامانه رفاه (شیرپوینت)	اداره رفاه
۲۰	سامانه مدیریت پسماند عمرانی ساختمانی (خاک و نخاله)	سازمان پسماند
۲۱	سامانه همیاران بازیافت	سازمان پسماند
۲۲	سامانه مدیریت دانش	اداره کل منابع انسانی
۲۳	پورتال شهرداری قم	سازمان فناوری اطلاعات
۲۴	سامانه مستندسازی پیمان و نظارت پروژه های عمرانی	واحد عمرانی
۲۵	سامانه نظارت تصویری کنترل ترافیک (GENETEC)	مرکز کنترل هوشمند ترافیک
۲۶	سامانه شیرپوینت	دفتر شهردار
۲۷	سامانه جامع پیشنهاد های شهرداری کلان شهر ها (شیرپوینت)	امور منابع انسانی (نظام پیشنهادات)
۲۸	سامانه تخلفات شهری (شیرپوینت)	اداره پیشگیری و رفع تخلفات شهری
۲۹	سامانه کنترل و مدیریت پروژه های شهرداری (شیرپوینت)	سازمان فناوری اطلاعات
۳۰	سامانه مدیریت پروژه های شهر قم (مانیتورینگ)	واحد GIS



مدیریت شهری - معاونت برنامه ریزی و سرمایه انسانی

۱۳-۲ - سیستم ها و سامانه های عمومی و اختصاصی شهرداری: سال ۱۴۰۰ (ادامه)

ردیف	عنوان سامانه یا سیستم	واحد بهره بردار
۳۱	مدیریت بحران شهر قم	واحد GIS
۳۲	سامانه جامع قراردادها و مناقصات	امور قراردادها
۳۳	سامانه گردشگری	واحد GIS
۳۴	سامانه تعیین موقعیت آبی ماهواره ای (RTK DGNS)	واحد GIS
۳۵	سامانه ناوگان شهری AVL	سازمان اتوبوسرانی
۳۶	جبران خدمت	امور حقوق و دستمزد
۳۷	سامانه کنترلی محدوده طرح ترافیک (پلاک ترافیک)	مرکز کنترل هوشمند ترافیک
۳۸	سیستم های یکپارچه مالی و اداری محاسبان دات نت (حساب رایان)	سازمان بهسازی اطراف حرم
۳۹	سامانه مدیریت حفاری شهرداری قم	امور حفاری
۴۰	سامانه جامع نگهداری پلها	شهرداری مرکز بخش نگهداری پل ها
۴۱	سامانه شبکه ارتباطی مشارکت در خدمات (شاخه)	سازمان فناوری اطلاعات
۴۲	سامانه تردد شماری	مرکز کنترل هوشمند ترافیک
۴۳	سامانه طب کار	اداره بهداشت و سلامت کارکنان
۴۴	سامانه توزین	سازمان پسماند
۴۵	گنج افزار	سازمان فناوری اطلاعات
۴۶	یکپارچه سازی سامانه های شهرداری (SDP&ESB)	سازمان فناوری اطلاعات
۴۷	قم کارت	سازمان فناوری اطلاعات
۴۸	سامانه میز خدمت قمیار	سازمان فناوری اطلاعات
۴۹	دوربین مرجعیت (بصیر)	مرکز کنترل هوشمند ترافیک
۵۰	سامانه یکپارچه مدیریت پرداخت الکترونیک و مدیریت ناوگان (AFC)	مرکز اتوبوسرانی
۵۱	بازخورد استراتژیک و موتور قوانین شهرداری	سازمان فناوری اطلاعات
۵۲	سامانه ارزیابی عملکرد	اداره برنامه و اودجه
۵۳	Ms Project	سازمان فناوری اطلاعات

آمارنامه شهر قم ۱۴۰۰



۱۳-۲ - سیستم ها و سامانه های عمومی و اختصاصی شهرداری: سال ۱۴۰۰ (ادامه)

ردیف	عنوان سامانه یا سیستم	واحد بهره بردار
۵۴	موتور قوانین شهرداری	سازمان فناوری اطلاعات
۵۵	پورتال پارک هوشمند شهروند (پارکومتر)	سازمان حمل و نقل و ترافیک
۵۶	سامانه زیست پاک	سازمان پسماند
۵۷	سامانه جامع فضای سبز استان قم	سازمان فضای سبز
۵۸	سامانه جامع مدیریت دعاوی (امور حقوقی)	اداره کل حقوقی
۵۹	سامانه تیکتینگ قمیار	سازمان فناوری اطلاعات
۶۰	سامانه ساماندهی ماشین آلات (تعمیرات خودرو)	واحد اجراییات (امور نقلیه)
۶۱	سامانه آر شیو اسناد	سازمان فناوری اطلاعات
۶۲	MDM	سازمان فناوری اطلاعات
۶۳	نرم افزار سپیدار (حسابداری اوراق مشارکت)	امور مالی مرکز
۶۴	سامانه دوربین های الگدیر	مرکز کنترل هوشمند ترافیک
۶۵	سامانه درگذشتگان	سازمان آرامستان ها
۶۶	تله متری فضای سبز	سازمان فضای سبز
۶۷	قبض شهروندی	-
۶۸	عملکرد ۶ ساله شهرداری قم	سازمان فناوری اطلاعات
۶۹	پورتال شهرداری قم (انگلیسی)	سازمان فناوری اطلاعات
۷۰	مدیریت سامانه ها	سازمان فناوری اطلاعات
۷۱	سامانه مدیریت خدمات شهری	خدمات شهری
۷۲	سامانه ثبت وقایع (ITS)	مرکز کنترل هوشمند ترافیک

مأخذ- اداره کل فناوری اطلاعات و ارتباطات- شهرداری قم



مدیریت شهری - معاونت برنامه ریزی و سرمایه انسانی

۲-۱۴- آمار تعداد کل پرسنل شهرداری، سازمان و شرکت های تابعه به تفکیک حوزه امور اداری و حوزه عملیاتی و جنسیت: سال ۱۴۰۰

تعداد	واحد	عنوان قلم	
حوزه امور اداری			
۲۰۳۷	نفر	مرد	تعداد کل پرسنل شهرداری، سازمان و شرکت های تابعه
۷۵	نفر	زن	
۲۱۱۲	مجموع		
۱۴۳۸	نفر	مرد	تعداد کل پرسنل با مدرک لیسانس و بالاتر
۷۲	نفر	زن	
۱۵۱۰	مجموع		
حوزه عملیاتی			
۱۱۲۸	نفر	مرد	تعداد کل پرسنل شهرداری، سازمان و شرکت های تابعه
۵	نفر	زن	
۱۱۳۳	مجموع		
۳۶	نفر	مرد	تعداد کل پرسنل با مدرک لیسانس و بالاتر
۰	نفر	زن	
۳۶	مجموع		

آمارنامه شهر قم ۱۴۰۰



۲-۱۵- آمار نیروی انسانی به تفکیک حوزه امور اداری و حوزه عملیاتی در معاونت ها، سازمان ها و مناطق شهرداری قم: سال ۱۴۰۰

نوع استخدام							
محل خدمت	کارمند ثابت	کارمند قراردادی	کارمند پیمانی	کارگر حکمی	کارگر قراردادی	کارگر شرکتی	جمع
حوزه امور اداری							
حوزه های ستادی	۱۰۶	۳۰۰	۱۴	۷۱	۱۷	۱۶	۵۲۴
سازمان ها	۲۷۵	۲۶۵	۲۷۸	۶۴	۳۵	۴۳	۹۶۰
مناطق	۱۰۰	۳۸۲	۴	۹۹	۳۸	۵	۶۲۸
مجموع	۴۸۱	۹۴۷	۲۹۶	۲۳۴	۹۰	۶۴	۲۱۱۲
حوزه عملیاتی							
حوزه های ستادی	۰	۰	۰	۷۳	۷۴	۵۴	۲۰۱
سازمان ها	۰	۰	۰	۲۰	۹۹	۲۶۵	۳۸۴
مناطق	۰	۰	۰	۱۲۳	۴۰۱	۲۴	۵۴۸
مجموع	۰	۰	۰	۲۱۶	۵۷۴	۳۴۳	۱۱۳۳
جمع کل	۴۸۱	۹۴۷	۲۹۶	۴۵۰	۶۶۴	۴۰۷	۳۲۴۵

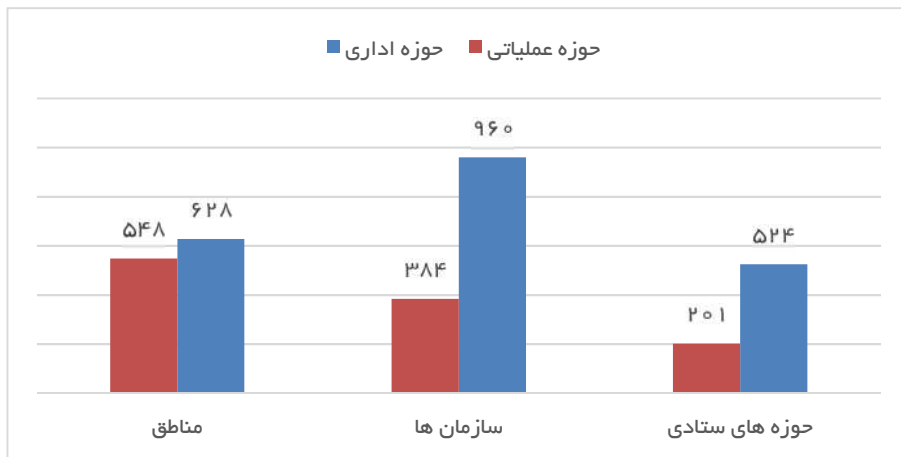
مأخذ- اداره کل امور اداری و منابع انسانی- شهرداری قم



مدیریت شهری - معاونت برنامه ریزی و سرمایه انسانی

۲-۵- سهم نیروی انسانی شاغل در حوزه امور اداری و عملیاتی شهرداری قم به تفکیک

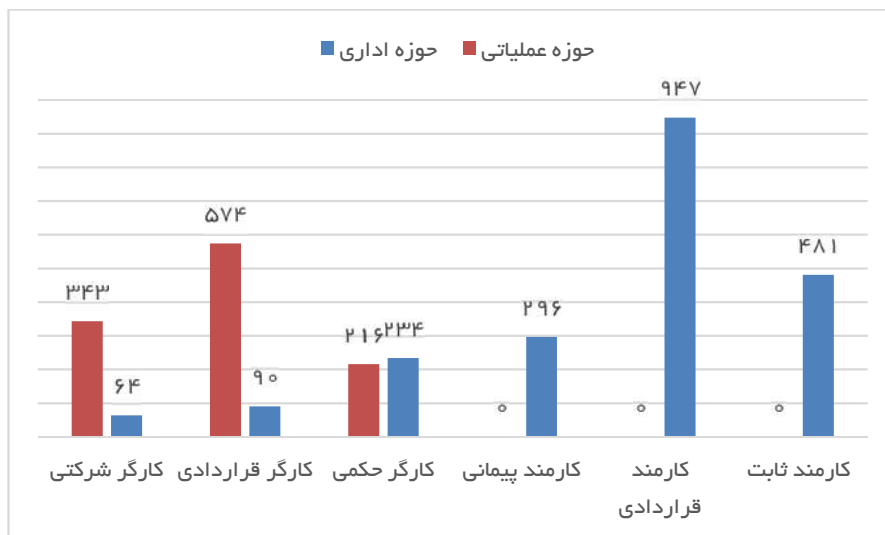
محل خدمت: سال ۱۴۰۰



منبع: جدول ۱۵-۲

۲-۶- سهم نیروی انسانی شاغل در حوزه امور اداری و عملیاتی شهرداری قم به تفکیک

نوع استخدام: سال ۱۴۰۰



منبع: جدول ۱۵-۲

آمارنامه شهر قم ۱۴۰۰



۲-۱۶- آمار مدارک تحصیلی به تفکیک حوزه امور اداری و حوزه عملیاتی در معاونت ها، سازمان ها و مناطق شهرداری قم: سال ۱۴۰۰

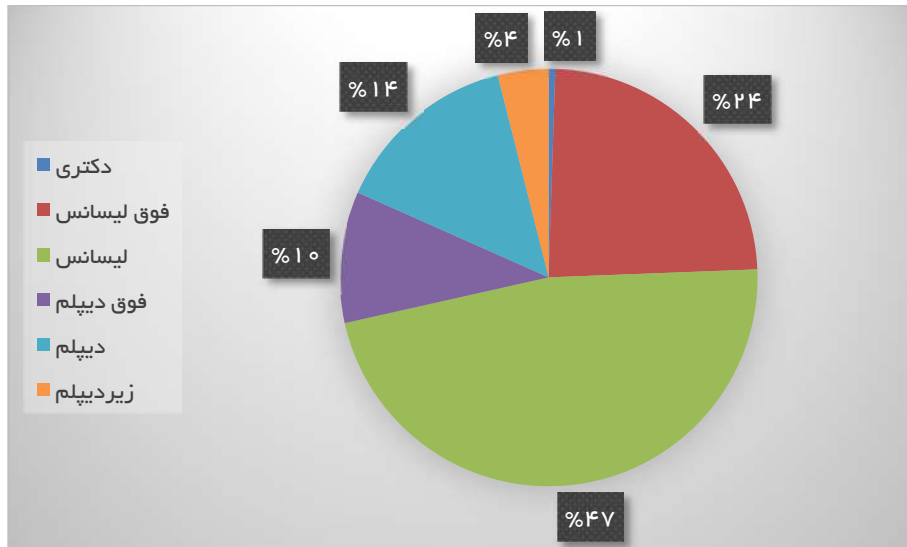
محل خدمت	مدرك تحصیلی					
	دکتری	فوق لیسانس	لیسانس	فوق دیپلم	دیپلم	زیردیپلم
حوزه امور اداری						
حوزه های ستادی	۹	۲۱۹	۲۱۰	۲۹	۴۳	۱۴
سازمان ها	۱	۱۳۲	۵۰۴	۱۲۴	۱۷۳	۲۶
مناطق	۱	۱۵۳	۲۸۱	۶۲	۸۸	۴۳
مجموع	۱۱	۵۰۴	۹۹۵	۲۱۵	۳۰۴	۸۳
حوزه عملیاتی						
حوزه های ستادی	۰	۳	۱۱	۳۵	۳۹	۱۱۳
سازمان ها	۰	۱	۱۲	۲۹	۱۵۶	۱۸۶
مناطق	۰	۰	۹	۲۴	۱۰۸	۴۰۷
مجموع	۰	۴	۳۲	۸۸	۳۰۳	۷۰۶
جمع کل	۱۱	۵۰۸	۱۰۲۷	۳۰۳	۶۰۷	۷۸۹

مأخذ- اداره کل امور اداری و منابع انسانی- شهرداری قم



مدیریت شهری - معاونت برنامه ریزی و سرمایه انسانی

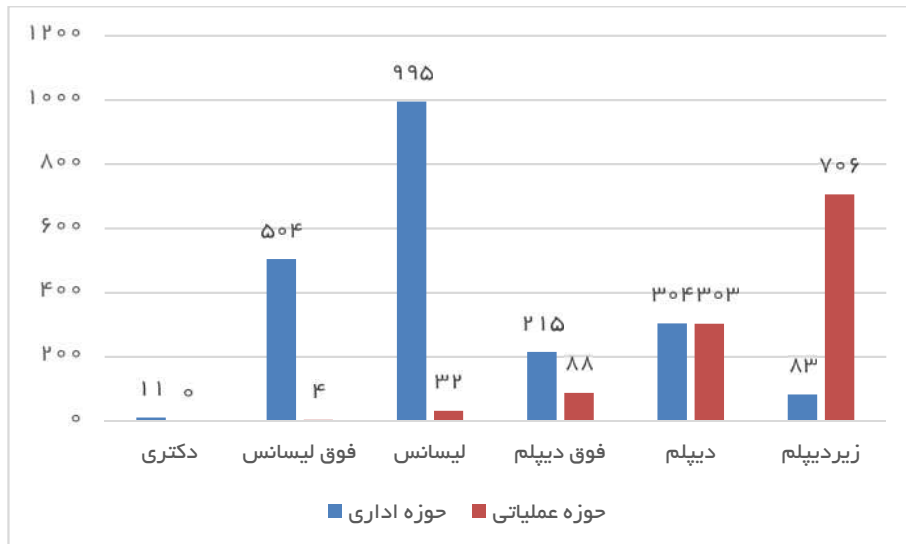
۷-۲- سهم نیروی انسانی شاغل در شهرداری قم به تفکیک مدارک تحصیلی: سال ۱۴۰۰



منبع: جدول ۱۶-۲

۸-۲- سهم نیروی انسانی شاغل در حوزه امور اداری و عملیاتی شهرداری قم به تفکیک

نوع مدرک: سال ۱۴۰۰



منبع: جدول ۱۶-۲

آمارنامه شهر قم ۱۴۰۰



۲-۱۷- آمار فعالیت های حوزه اجتماعی سازمان فرهنگی: سال ۱۴۰۰

تعداد نفرات شرکت کننده	تعداد برنامه	شرح فعالیت
۵۰۰۰	۵۰	غرفه های مشاوره
۴۰۰۰	۱۰	آگاه سازی از مضرات دخانیات
۱۰۰۰۰	۴	امور جوانان و تشویق به امر ازدواج
۳۰۰۰۰	۵	توجه به معلولین و جانبازان
۱۵۰۰۰	۵۰	ترویج هویت محلات

مأخذ- سازمان فرهنگی، هنری و ورزشی- شهرداری قم

۲-۱۸- آمار فعالیت های حوزه فرهنگی سازمان فرهنگی شهرداری قم: سال ۱۴۰۰

تعداد نفرات شرکت کننده	تعداد برنامه	شرح فعالیت
۶۰۰۰۰	۱۷	مجموعه نمایشگاهی
۱۵۰۰	۳	همایش و جشنواره ها
۷۵۰۰۰	۲۵۰	جنگ سیار و ثابت
۱۵۰۰	۴۰	جشنهای مناسبتی
۳۰۰۰	۳۵	توزیع بسته فرهنگی
۱۰۰۰	۲	برگزاری مسابقات
۱۰۰۰۰	۷۰	گردشگری
۸۰۰	۵	ایجاد مراکز فرهنگی هنری

مأخذ- سازمان فرهنگی، هنری و ورزشی- شهرداری قم

۲-۱۹- آمار فعالیت های حوزه ورزشی سازمان فرهنگی شهرداری قم: سال ۱۴۰۰

تعداد نفرات شرکت کننده	تعداد برنامه	شرح فعالیت
۵۰۰۰	۵	نمایشگاه و جشنواره
۲۰۰۰۰	۴۰	ایستگاههای ورزشی
۲۰۰۳۰۰۰	۱۴	سالن ورزشی

مأخذ- سازمان فرهنگی، هنری و ورزشی- شهرداری قم



مدیریت شهری - معاونت برنامه ریزی و سرمایه انسانی

۲-۲۰- مراکز فرهنگی در اختیار سازمان فرهنگی ورزشی شهرداری قم: سال ۱۴۰۰

عنوان	تعداد	آدرس دقیق
فرهنگسرا	۱	بنیاد-میدان ایثار-خیابان شبنم-فرهنگسرای خانواده
سالن های ورزشی	۹	سالن شهید اکبری، خیابان سمیه، سمیه ۹ سالن شهید غلامپور، بلوار کارگر، جنب زیر گذر حریم ریل سالن جوانمرد، یادگار امام (ره) جنب زیرگذر، بوستان جوانمرد سالن جواد الائمه(ع)، خیابان جوادالائمه(ع) جنب ریل راه آهن سالن شهید شیرازی، آزادگان، بلوار انصارالحسین(ع)، میدان شهید شیرازی سالن شهدای آتش نشان شهر قائم(عج)، خیابان کلهری، انتهای خیابان شهید حیدریان شهیدان جعفری نیا میدان جوان خیابان ناجا شهیدان جودی شهر قائم بوستان آفتاب شهید عزیززادگان بلوار یادگار امام(ره)، خیابان شهید شاملونیان
نگارخانه	۱	نگارگذر صفائیه
سالن همایش	۰	
زمین چمن مصنوعی	۳	زمین چمن مصنوعی شهید قربانخانی، آزادگان، بلوار انصارالحسین(ع)، میدان شهید شیرازی زمین چمن شهدای مدافع حرم، میدان ولیعصر(عج)، بوستان بصیرت زمین چمن شهید کاظمی، شیخ آباد خیابان قلعه کامکار
باغ خانواده	۰	
خانه فرهنگ، سرای محله و خانه موزه	۱۰	سرای محله فدک، شیخ آباد، بوستان فدک سرای محله شفق، شیخ آباد، بوستان شفق سرای محله اطلس، شهر قائم(عج)، بوستان اطلس سرای محله شهدای آذر، خیابان طالقانی، بوستان شهدای آذر سرای محله کوکب(سالاریه)، بوستان کوکب سرای محله شهیده سیاری، پردیسان، بوستان شهروند خانه موزه شهیدان زین الدین(رهما) خیابان صفائیه کوچه بیگدلی مجموعه تاریخی گنبد سبز، بلوار شهید روحانی(ره) دروازه ری خانه موزه شهید شفیعی خانه موزه شهید فخری زاده
نمازخانه بوستانها	۱۵	بوستان های اصلی شهر: بنیادی، علوی، غدیر، جوان، امام رضا(ع)، هاشمی، مهدی(عج)، جوان و...
نمایشگاه	۲	بیت حضرت امام(ره)، میدان روح الله خانه موزه شهیدان زین الدین(رهما) نمایشگاه شهدای لشکر ۱۷ علی بن ابی طالب(ع)
سایر	۴	ایستگاه نشاط در ۵۶ مسجد سطح شهر باشگاه ورزشی ایثار (میدان شبنم) پیست اسکیت بوستان علوی زمین تنیس بوستان علوی، بلوار الغدیر

مأخذ- سازمان فرهنگی، هنری و ورزشی - شهرداری قم

آمارنامه شهر قم ۱۴۰۰



۲-۲۱- آمار امکانات رفاهی ارائه شده به کارکنان شهرداری قم: سال ۱۴۰۰

ردیف	عنوان	تعداد	توضیحات
۱	تعداد صدور گواهی کسر از حقوق فروشگاه ها	۳۰۰	ارائه معرفی نامه به بیمه ها و فروشگاهها جهت پرسنل فاقد کارت هوشمند رفاهی
۲	تعداد کمک بلاعوض	۰	
۳	تعداد اهدا وام	۵۵۰	
۴	تعداد کمک هزینه ازدواج همکار	۱۷	
۵	تعداد کمک هزینه ازدواج فرزندان همکار	۴۳	
۶	تعداد کمک هزینه تولد نوزاد	۱۲۲	
۷	تعداد کمک هزینه معلولیت و بیماری خاص همکار	۱۷	
۸	تعداد کمک هزینه معلولیت و بیماری خاص فرزند و همسر	۵۰	
۹	تعداد کمک هزینه فوت والدین	۸۱	
۱۰	تعداد کمک هزینه فوت همسر و فرزندان	۶	
۱۱	تعداد عیادت از همکاران بیمار	۹	
۱۲	تعداد توزیع سبدهای کالای مناسبتی	۵۱۸۹	بسته های نوروز و رمضان
۱۳	تعداد کارت هوشمند رفاهی	۲۵۱۳	تعداد ۲۵۰ کارت هوشمند رفاهی سامان و تعداد ۲۲۶۳ قمارت بانک شهر
۱۴	تعداد ارائه خدمات بیمه ای به کارکنان (بیمه خودرو)	۶۰۱	
۱۵	تعداد تهیه و توزیع بسته های خدمات رفاهی و تفریحی	۶۰۰	در قالب بلیط استخر
۱۶	تعداد اعزام تیم های ورزشی به مسابقات شهرداری کلانشهرها	۱	تیم دارت آقایان
۱۷	تعداد اعزام کارکنان به سفرهای زیارتی (کربلا)	۱۰	
۱۸	تعداد اعزام کارکنان به سفرهای یکروزه	۰	
۱۹	تعداد اعزام کارکنان به شمال کشور	۰	
۲۰	تعداد اعزام کارکنان به مشهد مقدس	۳۰	اقامت در مهمانسرای تهاتری با شهرداری مشهد
۲۱	تعداد برگزاری المپیادهای ورزشی کارکنان	۸	آمادگی جسمانی-پنالتی بسکتبال-دارت آقایان-دارت بانوان-فوتسال-تنیس روی میز-لیگ دارت-پنالتی هدفدار
۲۲	تعداد صدور گواهی کسر از حقوق بانک ها	۱۰۳۷	



مدیریت شهری - معاونت برنامه ریزی و سرمایه انسانی

۲-۲۲- آمار اداره بهداشت و سلامت شهرداری قم: سال ۱۴۰۰

توضیحات	تعداد	عنوان
غریبالگری ویتامین D ، معاینات بدو استخدام نیروهای تبدیل وضعیت	۲	تعداد برنامه های اجرا شده بهداشتی و درمانی و مددکاری
تخصیص پرل ویتامین D به تمامی پرسنل مناطق و سازمان ها	۳۸۰۰	تعداد غریبالگری سلامت جسم و روان کارکنان
به تعداد ۴۳۰۰۰ پرونده درمانی بررسی و جبران خسارت گردید	۴۳۰۰۰	تعداد ارائه خدمات بیمه ای به کارکنان

مأخذ- اداره بهداشت و سلامت- شهرداری قم

۲-۲۳- آمار سازمان فرهنگی و ورزشی شهرداری قم: سال ۱۴۰۰

مقدار	واحد	عنوان	ردیف
۱۲	مورد	تعداد فضاهای ورزشی سر پوشیده همگانی تحت پوشش شهرداری(به غیر از ۴۰ مرکز ایستگاه نشاط)	۱
۲۵۳۷۰	مترمربع	مساحت	
۸	مورد	تعداد فضاهای ورزشی روباز همگانی تحت پوشش شهرداری	۲
۱۳۵۵۰	مترمربع	مساحت	
۱	مورد	تعداد کتابخانه وسالن های مطالعه تحت پوشش شهرداری	۳
۲۰۰	مترمربع	مساحت	
۱۳	مورد	تعداد فرهنگسراهای تحت پوشش شهرداری	۴
۹۰۰۰	مترمربع	مساحت	

مأخذ- سازمان فرهنگی، هنری و ورزشی- شهرداری قم

۲-۲۴- برنامه دوره های در حال برگزاری شهرداری قم: سال ۱۴۰۰

تعداد	عنوان
۱۳۴	مجموع کل دوره ها
۱۳۰	مجموع دوره های نیازسنجی شده
۴	مجموع دوره های خارج از نیازسنجی
۱۳۴	مجموع دوره های برگزار شده طبق نیازسنجی
۴	مجموع دوره های برگزار شده خارج از نیازسنجی
۱۳۴	مجموع دوره های برگزار شده

مأخذ- اداره آموزش و توانمند سازی- شهرداری قم

آمارنامه شهر قم ۱۴۰۰



۲-۲۵- گزارش دوره های حضوری و غیرحضوری پیش بینی شده: سال ۱۴۰۰

مقدار	عنوان
۱۱۳۰۰۰	نفر ساعت آموزش کارکنان
۱۸۰۳	تعداد کارکنان اداری
۶۲,۶	سرانه

مأخذ- اداره آموزش و توانمند سازی- شهرداری قم

۲-۲۶- گزارش دوره های اداری پیش بینی شده : سال ۱۴۰۰

مقدار	عنوان
۱۱۱۱۱۳	نفر ساعت آموزش کل کارکنان
۱۸۰۳	تعداد کارکنان اداری
۶۱,۶	سرانه

مأخذ- اداره آموزش و توانمند سازی- شهرداری قم

۲-۲۷- گزارش دوره های غیرحضوری: سال ۱۴۰۰

عنوان	مدت ساعت	نفرات	نفر ساعت
فنی و عمرانی	۱۴۸	۸۸۹	۹۶۷۸
حمل و نقل و ترافیک	۷۰	۳۷۹	۲۶۲۰
شهرسازی و معماری	۶۶	۵۳۰	۸۱۶۰
برنامه ریزی و سرمایه انسانی	۲۰۲	۹۲۴	۹۸۹۲
مالی و اقتصادی	۲۱۸	۱۵۰۶	۱۱۹۳۸
خدمات شهری	۱۷۶	۱۷۳۰	۱۲۹۹۰

مأخذ- اداره آموزش و توانمند سازی- شهرداری قم



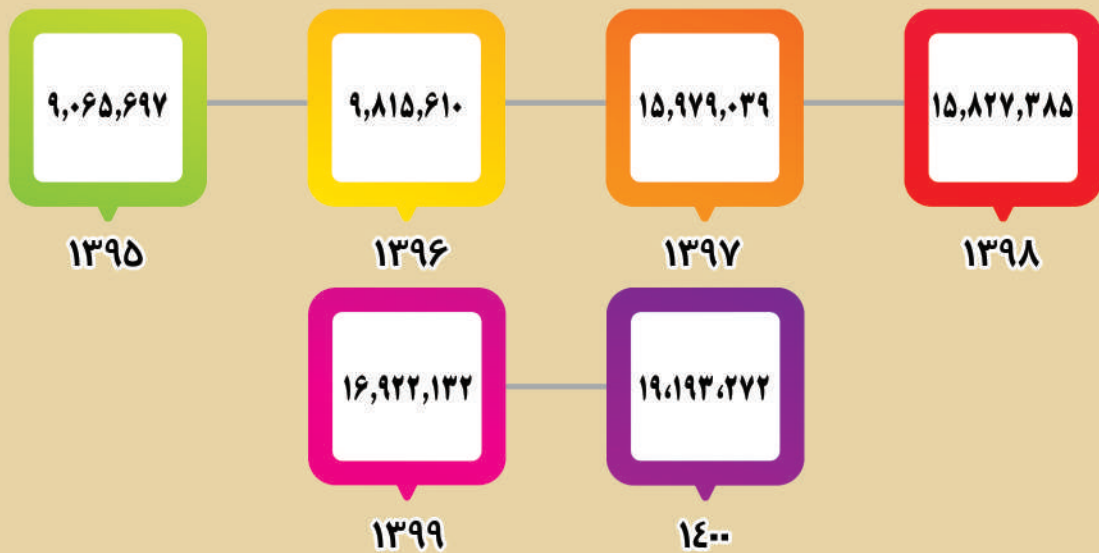
وضعیت درآمد محقق شده شهرداری (میلیون ریال)



وضعیت تحقق اعتبارات هزینه‌ای (جاری) شهرداری (میلیون ریال)



وضعیت تحقق اعتبارات تملک دارایی‌های سرمایه‌ای (عمرانی) شهرداری (میلیون ریال)



وضعیت تعداد کل کارکنان شهرداری در سال ۱۴۰۰







فصل سوم : معاونت مالی و اقتصادی

تعاریف و مفاهیم

سال مالی: عبارت است از یک دوره دوازده ماهه که طی آن یک سازمان، امور مالی خود را اداره می کند.

عوارض: مبلغی است که بعنوان جبران هزینه کرد های که یک موسسه عمومی (اداری یا شهرداری) در مقابل انجام کار یا خدمت دریافت می شود.

نوسازی: عبارت است از احیاء و یا تجدید بنای محله های موجود بر اساس یک طرح جامع هماهنگ و کنترل شده، همراه با پاکسازی زاغه ها و ساختمان های نامناسب، مزاحم و ناهماهنگ.

مشارکت: رفتارهای جمعی، آگاهانه و داوطلبانه است که به قصد کسب منافع فردی یا جمعی صورت می گیرد.

کمیسیون: مجمعی که جهت تحقیق و مطالعه درباره اموری یا طرحی تشکیل می شود.

آمارنامه شهر قم ۱۴۰۰



۳-۱- آمار توافقات اداره های املاک شهرداری مرکز و توسعه و تعریض مناطق:

سال ۱۴۰۰

شهرداری	تعداد توافقات	عرصه در مسیر توافقی شده (مترمربع)	اعیانی در مسیر (مترمربع)	مبلغ غرامت عرصه و اعیان (ریال)
مرکز	۷	۳۲۳۶,۷۲۸	۱۰۰	۶۵۶,۲۷۸,۱۹۱,۲۲۰
منطقه ۱	۴۴	۵۱۴۵,۰۰۶	۳۹۶۱,۹۶	۸۳۹,۵۰۷,۰۷۰,۹۰۱,۶۴
منطقه ۲	۴۰	۵۳۵۲,۰۸۳	۳۹۵۳,۷۲	۵۸۷,۶۸۳,۷۴۲,۰۷۸,۱
منطقه ۳	۱۲	۱۶۲۹,۲۸	۴۴۳	۱۷۸,۵۴۲,۰۴۴,۵۱۷
منطقه ۴	۶	۱۶۸۸,۸۹	۰	۳۳۱,۵۹۷,۳۶۹,۳۲۰
منطقه ۵	۳۳	۷۳۶۹,۲۳	۳۰۳	۴۹۳,۸۰۱,۳۹۲,۵۰۴
منطقه ۶	۱۵	۴۹۷۵,۸۶	۳۹۵,۱۷	۲۱۳,۵۱۰,۸۰۳,۰۶۶
منطقه ۷	۲۱	۳۲۶۲,۰۶	۳۵۳۴,۵	۶۹۵,۹۸۳,۱۳۴,۳۰۰
منطقه ۸	۰	۰	۰	۰
جمع	۱۷۸	۳۲۶۵۹,۱۹۱	۱۲۶۹۱,۳۵	۳,۹۹۶,۹۰۴,۳۸۶,۸۷۲



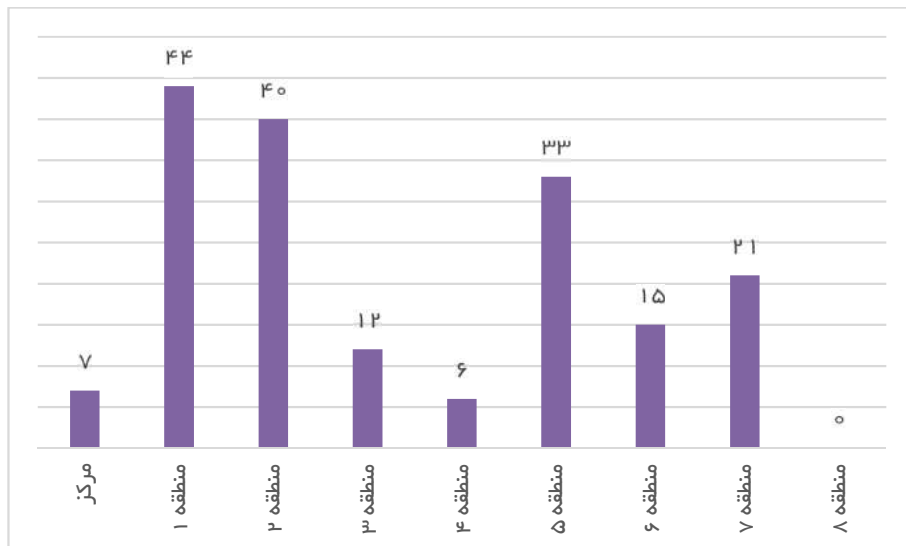
مدیریت شهری - معاونت مالی و اقتصادی

۱-۳- آمار توافقات اداره های املاک شهرداری مرکز و توسعه و تعریض مناطق:
سال ۱۴۰۰ (ادامه)

فروش شارع متروکه			تأمین و پرداخت غرامت (غیر نقدی) به صورت زمین و مغازه			شهرداری
ارزش (ریال)	مساحت	تعداد	ارزش (ریال)	مساحت	تعداد	
۰	۰	۰	۶۳۵۰۱۴۸۰۵۱۷۰۷۵۰	۵۶۵۲,۹	۳۸	مرکز
۴۱۰۲۰۱۰۲۸۸۰۶۴۱	۴۰۷,۸۲	۱۴	۵۴۶۰۸۱۱۰۱۵۵۰۰۰۰	۵۶۹۰,۸۷	۲۶	منطقه ۱
۱۳۰۵۷۵۰۹۰۰۰۰۰۰۰	۱۱۷,۴۲	۳	۲۱۷۰۵۲۳۰۹۰۰۰۰۰۰۰	۲۳۴۷,۳۷	۱۵	منطقه ۲
۱۲۲۰۱۰۰۰۰۰۰۰	۱,۱۱	۱	۷۸۰۲۸۹۰۸۴۲۰۰۰۰	۱۹۵۵,۹۹	۶	منطقه ۳
۶۲۰۶۵۷۰۷۴۷۰۰۰۰	۴۱۷,۲۷	۱۵	۲۶۱۰۵۷۰۰۰۰۰۰۰۰۰۰	۱۳۳۰,۵۷۲	۶	منطقه ۴
۳۲۰۵۵۲۰۴۰۰۰۰۰۰۰	۲۵۶,۴۴	۳	۳۱۱۰۳۰۸۰۴۷۳۰۳۵۸	۳۹۲۶,۰۱	۱۵	منطقه ۵
۱۶۱۰۹۲۰۰۰۰۰۰۰	۱,۸۴	۱	۷۶۰۹۲۸۰۲۲۵۰۰۰۰	۱۱۳,۵۶	۴	منطقه ۶
۰	۰	۰	۳۷۶۰۴۲۶۰۵۰۰۰۰۰۰۰	۱۳۶۴,۲۶	۱۸	منطقه ۷
۰	۰	۰	۰	۰	۰	منطقه ۸
۱۵۰۰۲۷۱۰۳۵۵۰۶۴۱	۱۲۰۱,۹	۳۷	۲۰۵۰۴۰۰۰۶۰۶۱۳۰۱۰۸	۲۲۳۸۱,۵۳	۱۲۸	جمع

مأخذ- اداره کل املاک و دارائیها- شهرداری قم

۱-۳- تعداد توافقات های ثبت شده به تفکیک مناطق شهرداری: سال ۱۴۰۰



منبنا: جدول ۱-۳

آمارنامه شهر قم ۱۴۰۰



۲-۲- تعداد کمیسیون های برگزار شده به تفکیک معاونت ها: سال ۱۴۰۰

عمده استانی	متوسط مرکز	انتخاب مشاور	حراج	ماده ۱۴	مناقصه	مزایده	معاونت
۸	۳	۴۳	۰	۹	۹۰	۰	فنی و عمرانی
۰	۰	۱۷	۰	۰	۰	۰	شهرسازی و معماری
۰	۲۱	۱	۰	۸	۴۴	۰	خدمات شهری
۰	۰	۱	۱۳	۹	۱	۶۵	مالی و اقتصادی
۰	۰	۸	۰	۹	۸	۰	برنامه ریزی
۰	۳	۲	۰	۱	۰	۰	حمل و نقل و ترافیک
۰	۰	۰	۰	۰	۰	۰	شهرداری های مناطق
۰	۰	۰	۰	۰	۰	۰	سرمایه گذاری

مأخذ- مدیریت امور قراردادها و پیمان ها

۳-۳- تعداد فرآیند های انجام شده به تفکیک معاونت ها: سال ۱۴۰۰

متوسط مرکز	انتخاب مشاور	حراج	بدون تشریفات	ترک تشریفات	مناقصه	مزایده	معاونت
۵	۳۷	۰	۰	۹	۹۰	۰	فنی و عمرانی
۰	۱۴	۰	۱	۰	۰	۰	شهرسازی و معماری
۲۱	۱	۰	۹	۹	۴۶	۰	خدمات شهری
۰	۱	۱۲	۳۰	۱۱	۲	۶۵	مالی و اقتصادی
۰	۴	۰	۰	۹	۸	۰	برنامه ریزی
۶	۲	۰	۲	۱	۰	۰	حمل و نقل و ترافیک
۰	۰	۰	۰	۰	۰	۰	سرمایه گذاری

مأخذ- مدیریت امور قراردادها و پیمان ها



مدیریت شهری - معاونت مالی و اقتصادی

۴-۳- تعداد فرآیندهای معاملات متوسط انجام شده به تفکیک مناطق هشت گانه:

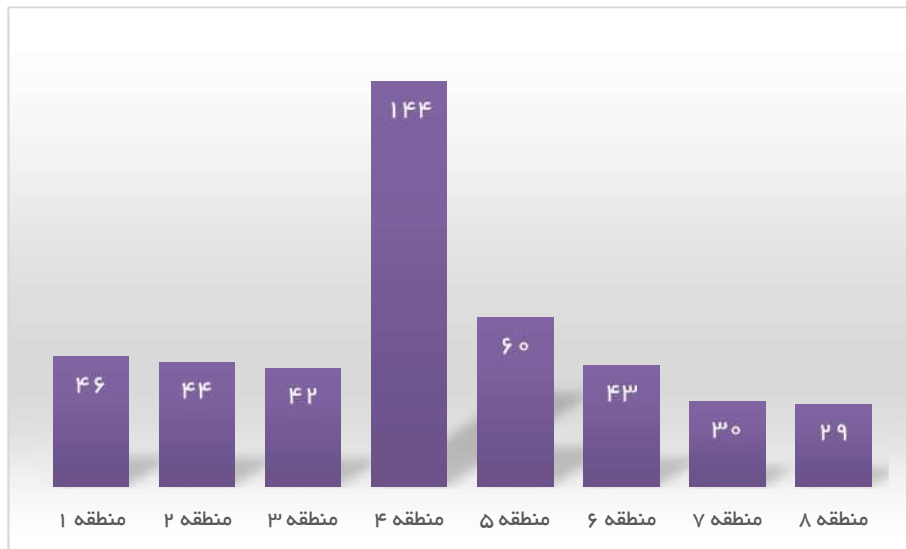
سال ۱۴۰۰

منطقه ۱	منطقه ۲	منطقه ۳	منطقه ۴	منطقه ۵	منطقه ۶	منطقه ۷	منطقه ۸
۴۶	۴۴	۴۲	۱۴۴	۶۰	۴۳	۳۰	۲۹

مأخذ- مدیریت امور قراردادهای و پیمانها

۲-۳- تعداد فرآیندهای معاملات متوسط انجام شده به تفکیک مناطق هشت گانه:

سال ۱۴۰۰



منبع: جدول ۴-۳

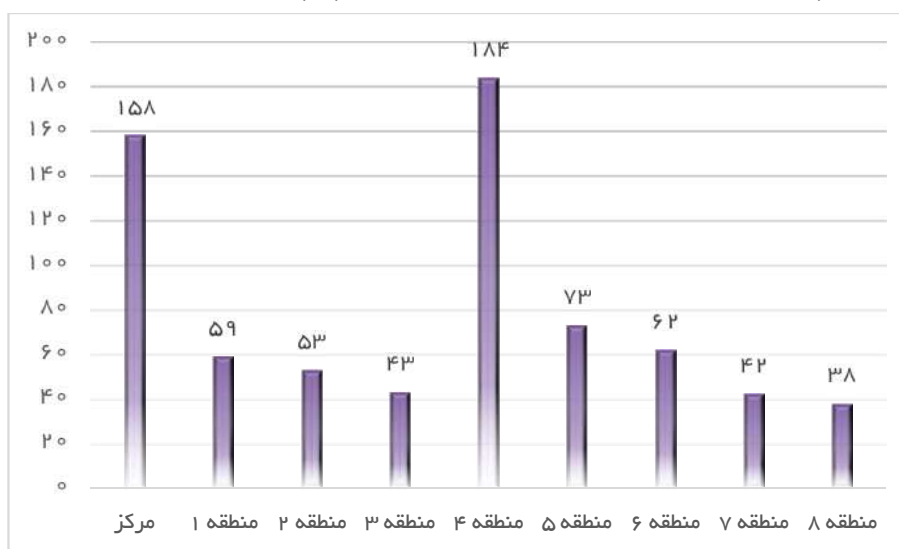


۳-۵- تعداد قراردادهای منعقد شده به تفکیک منطقه و مرکز: سال ۱۴۰۰

منطقه ۸	منطقه ۷	منطقه ۶	منطقه ۵	منطقه ۴	منطقه ۳	منطقه ۲	منطقه ۱	مرکز
۳۸	۴۲	۶۲	۷۳	۱۸۴	۴۳	۵۳	۵۹	۱۵۸

مأخذ- مدیریت امور قراردادها و پیمان ها


۳-۳- قراردادهای منعقد شده به تفکیک منطقه و مرکز: سال ۱۴۰۰




منبع: جدول ۳-۵



تعداد توافقات اداره املاک شهرداری



تعداد قراردادهای منعقد شده شهرداری









فصل چهارم : معاونت حمل و نقل و ترافیک

تعاریف و مفاهیم

آزاد راه: راهی است که در تمام طول آن ترافیک دو طرف به طور فیزیکی از یکدیگر جداست و جریان ترافیک در آن بدون وقفه (آزاد) است و تقاطع همسطح در آن وجود ندارد.

بزرگراه: راهی است که ترافیک دو طرف آن به طور فیزیکی از یکدیگر جداست و در طول‌های قابل ملاحظه‌ای از آن می‌توان جریان ترافیک را پیوسته فرض کرد، بزرگراه می‌تواند معدودی تقاطع همسطح داشته باشد، به شرطی که فاصله تقاطع‌ها از یکدیگر زیاد (بیش از حدود دو و نیم کیلومتر) باشد.

طول معابر شریانی اصلی: نوعی از معابر است که در طراحی آنها عمده ترین نقش، تأمین جابجایی وسایل نقلیه است. با این وجود نقش دسترسی نیز به صورت محدود و در مقاطع خاص مدنظر قرار می‌گیرد. در این نوع از معابر، حرکت پیاده‌ها از عرض خیابان کاملاً کنترل می‌گردد. این معابر، وظیفه برقراری ارتباط بین مناطق و محلات بزرگ شهرها و ارتباط بین بزرگراه‌ها و معابر شریانی فرعی را در شبکه‌های شهری برقرار می‌نمایند. تقاطع‌های این معابر به صورت هم سطح بوده و کنترل آنها با استفاده از چراغ راهنمایی انجام می‌شود.

طول معابر شریانی فرعی: معبری است که در طراحی و بهره‌برداری از آن، به جابجایی و دسترسی وسایل نقلیه موتوری برتری داده می‌شود. برای رعایت این برتری حرکت پیاده‌ها از عرض خیابان کنترل می‌شود. معابر شریانی فرعی دارای عملکرد درون شهری اند و شبکه اصلی راه‌های درون شهری را تشکیل می‌دهند. اصلی‌ترین وظایف این معابر برقراری ارتباط بین معابر شریانی با معابر جمع‌کننده و همچنین ارتباط بین مناطق و محلات بزرگ است. در این نوع معابر تقاطع‌ها به صورت هم سطح بوده و کنترل آنها عموماً با چراغ راهنمایی انجام می‌گیرد.

پارکینگ عمومی (همگانی): پارکینگی است که استفاده از آن برای همگان آزاد است. استفاده از پارکینگ عمومی ممکن است رایگان یا با دریافت وجه باشد.

فضای پارک حاشیه‌ای: فضای پارک مجاز و برنامه‌ریزی شده در حاشیه‌ی خیابان‌ها که مورد استفاده وسایل نقلیه قرار می‌گیرد.

ایستگاه دوچرخه: به جایگاهی گفته می‌شود که در آن دوچرخه از طرف شهرداری به افراد متقاضی ارائه می‌گردد.

اتوبوس‌های فعال: اتوبوسی که بالقوه امکان و آمادگی ارائه خدمت به شهروندان را دارا می‌باشد. (اتوبوس‌هایی که بنا به دلایل نبود راننده، تعمیرات و ... به صورت موقت غیرفعال می‌باشد را نیز شامل می‌شود).



اتوبوس های غیرفعال: اتوبوسی که به صورت دائم غیر فعال و از رده خارج گردیده و توانایی ارائه خدمت را ندارد و می بایستی تعویض و یا اسقاط گردد .

اتوبوس های بخش خصوصی: اتوبوس هایی که با هدف برون سپاری به بخش خصوصی واگذار گردیده است.

ایستگاههای اتوبوس سطح شهر: مکانی که اتوبوس های درون شهری به منظور سوار و پیاده نمودن مسافری در آن توقف می نمایند که به وسیله تابلو یا محل جهت انتظار مسافر مشخص می گردد .

ایستگاههای اتوبوس مسقف سطح شهر: ایستگاههایی که در آن علاوه بر تابلو، حداقل تجهیزات مانند سقف (سایه بان) و نیمکت جهت انتظار مسافر ایجاد گردیده است .

تاکسی: تاکسی یک خودروی دارای مجوز(از شهرداری) برای حمل و نقل افراد است که با رنگ متمایز یا یک نشان بر بالای آن مشخص می شود و از وسایل نقلیه کرایه ای به حساب می آید که بیشتر برای مسافرت های کوتاه و درون شهری مورد استفاده قرار می گیرد.

پارکینگ های روباز تحت تملک شهرداری: محل توقف و نگهداری وسایل نقلیه است که براساس ضوابط شهرسازی و مجوزهای صادر شده در فضاهای باز یا مسقف به عنوان توقفگاه های وسایل نقلیه مورد استفاده قرار می گیرد و تحت تملک و نظارت شهرداری می باشد. (پارکینگ های حاشیه ای که در آن وسایل نقلیه در کنار سواره رو خیابان و چسبیده به آن پارک می نمایند را شامل نمی شود)

پارکینگ های مکانیزه تحت تملک شهرداری: پارکینگ های طبقاتی سطح شهر دارای مجوز بهره برداری که در آن وسایل نقلیه بدون دخالت راننده و به صورت مکانیزه در فضاهای از پیش تعبیه شده استقرار می یابد .

پارکینگ های روباز تحت تملک بخش خصوصی: محل توقف و نگهداری وسایل نقلیه است که براساس ضوابط شهرسازی و مجوزهای صادر شده (توسط شهرداری) در فضاهای باز یا مسقف اماکن عمومی به عنوان توقفگاه های وسایل نقلیه مورد استفاده قرار می گیرد و تحت تملک بخش خصوصی می باشد .

پل عابر پیاده روگذر: برای عبور امن افراد پیاده از عرض خیابان ها و معابر به صورت روگذر طراحی می شوند(شامل انواع: پلکانی، مکانیزه(پله برقی و آسانسور))

زیرگذر عابر پیاده: برای عبور امن افراد پیاده از عرض خیابان ها و معابر به صورت زیرگذر طراحی می شوند(شامل انواع: پلکانی، مکانیزه(پله برقی و آسانسور))

پل عابر پیاده روگذر مکانیزه: پل های عابر پیاده روگذری که جهت انتقال عابران از امکانات مکانیزه مانند پله برقی و یا آسانسور استفاده میشود .



مدیریت شهری - معاونت حمل و نقل و ترافیک

زیرگذر عابریاده مکانیزه: زیرگذرهای عابریاده که جهت انتقال عابران از امکانات مکانیزه مانند پله برقی و یا آسانسور استفاده میشود .

تقاطع های همسطح: تقاطع همسطح محل برخورد و تلاقی دو یا چند راه ارتباطی است وقتی این راه های ارتباطی ، همه در یک ارتفاع از سطح زمین ساخته شده باشند، به طوری که عبور و مرور یکدیگر را مختل نمایند ، تقاطع های همسطح در شهرها معمولاً چهارراه و سه راه می باشند

تقاطع های غیر همسطح: تقاطع غیر همسطح محل برخورد دو یا چند راه ارتباطی است وقتی هر یک از این راه های ارتباطی در ارتفاع های مختلفی از سطح زمین ساخته شده باشند، به طوری که عبور و مرور یکدیگر را مختل نمایند. در برابر این نوع تقاطع، تقاطع همسطح قرار دارد.



تحلیل فصل:

تعداد کل تاکسی‌های فعال در ناوگان شهری در سال ۱۴۰۰ برابر ۵۹۱۴ عدد با متوسط عمر ۸ سال می‌باشد که بیشترین نوع آنها پژو ۴۰۵ به تعداد ۲۵۶۴ تاکسی بوده که در حدود ۴۳ درصد از تاکسی‌های ناوگان تاکسیرانی را شامل می‌شود. در حدود ۹۶ درصد این تاکسی‌ها دوگانه‌سوز می‌باشند و همچنین این تاکسی‌ها ۶۰،۰۲۷،۱۰۰ نفر مسافر را در طول سال ۱۴۰۰ جابه‌جا نموده‌اند که اگر این تعداد مسافر جابجا شده را بر تعداد تاکسی‌های فعال در سال ۱۴۰۰ تقسیم کنیم به طور متوسط هر تاکسی در طول سال ۱۰،۱۵۰ مسافر را جابجا نموده است و یا به عبارت دیگر هر تاکسی در روز به طور متوسط ۲۷/۸ مسافر را جابه‌جا نموده است.

و نیز تعداد ۱۸۶ اتوبوس فعال با میانگین عمر ۵ سال در ۱۶ خطوط اتوبوسرانی ۱۶،۳۰۵،۱۲۸ مسافر را جابجا کرده‌اند. از تقسیم تعداد مسافر جابه‌جا شده به تعداد اتوبوس‌های فعال به این نتیجه می‌رسیم که به طور متوسط هر اتوبوس در طول سال قریب به ۸۷،۶۶۲ مسافر را جابه‌جا نموده است و یا به بیان دیگر به طور متوسط هر اتوبوس روزانه حدود ۲۴۰ مسافر را جابه‌جا نموده است.

تعداد مسافر خارج شده از پایانه‌های مسافربری شهر قم در طول سال ۱۴۰۰ توسط اتوبوس، مینی‌بوس و سواری بالغ بر ۱،۵۹۰،۵۰۷ نفر بوده است که ۲۱ درصد از این تعداد در فصل بهار، ۲۵ درصد در فصل تابستان، ۲۶ درصد در فصل پاییز و ۲۸ درصد نیز در فصل زمستان اقدام به جابه‌جایی نموده‌اند که با تکیه بر این اعداد می‌توان چنین نتیجه گرفت که تعداد مسافران خارج شده از پایانه‌های مسافربری در فصل‌های مختلف سال تفاوت زیادی با هم ندارند.



مدیریت شهری - معاونت حمل و نقل و ترافیک

۴-۱- آمار ناوگان تاکسیرانی به تفکیک نوع کاربری: سال ۱۴۰۰

مجموع	سایر	تاکسی ون	تاکسی تلفنی	تاکسی بی سیم	تاکسی خطی	تاکسی گردشی
۵۹۱۴	۲۵	۲۲۴	۰	۶۰۳	۲۱۸۳	۲۸۷۹

مأخذ:- سازمان مدیریت و نظارت بر تاکسیرانی- شهرداری قم

۴-۲- تعداد تاکسی های فعال در ناوگان به تفکیک نوع خودرو: سال ۱۴۰۰

مجموع	سایر	ون	روآ یا RD	سمند	پژو ۴۰۵	پیکان	پراید
۵۹۱۴	۲۵	۲۲۴	۱۴۰	۱۴۷۲	۲۵۶۴	۳۵۶	۱۱۳۳

مأخذ:- سازمان مدیریت و نظارت بر تاکسیرانی- شهرداری قم

۴-۳- آمار تاکسی های ناوگان به تفکیک نوع سوخت: سال ۱۴۰۰

مجموع	یگانه سوز (بنزین)	دوگانه سوز (بنزین-LPG)	دوگانه سوز (بنزین-CNG)
۵۹۱۴	۲۶۴	۰	۵۶۵۰

مأخذ:- سازمان مدیریت و نظارت بر تاکسیرانی- شهرداری قم

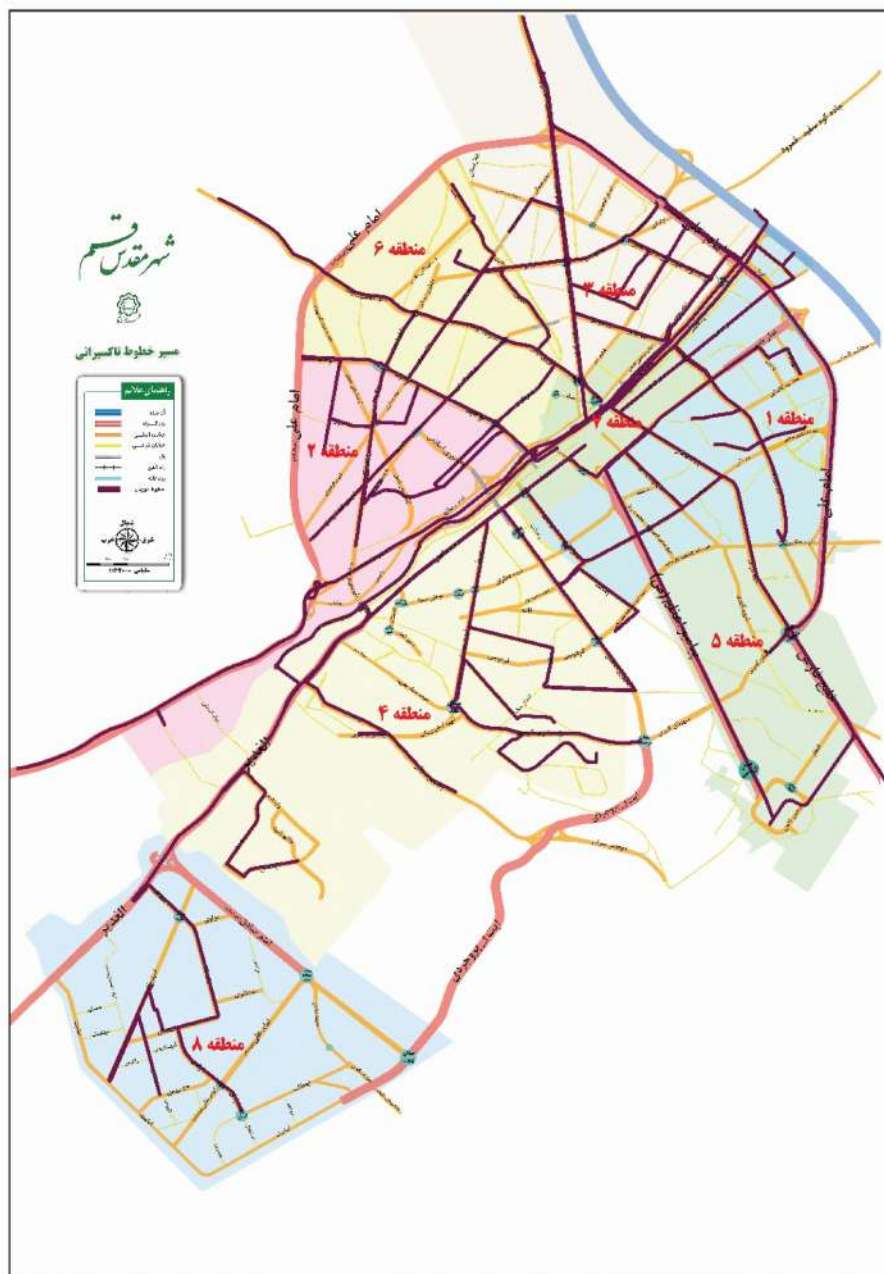
۴-۴- آمار کلی تاکسیرانی: سال ۱۴۰۰

میزان	واحد	عنوان قلم
۶۰,۰۲۷,۱۰۰	نفر	تعداد کل مسافر جابجا شده توسط تاکسی در سال
۵,۹۱۴	دستگاه	تعداد کل تاکسی ها
۵,۶۵۰	دستگاه	تعداد تاکسی های گازسوز
۸	سال	متوسط عمر تاکسی ها

مأخذ:- سازمان مدیریت و نظارت بر تاکسیرانی- شهرداری قم



۴-۱- جانمایی خطوط تاکسیرانی به تفکیک مناطق هشت گانه شهرداری قم





مدیریت شهری - معاونت حمل و نقل و ترافیک

۴-۵- آمار ورود و خروج وسایل نقلیه از پایانه های مسافربری شهر قم به تفکیک

ماه: سال ۱۴۰۰

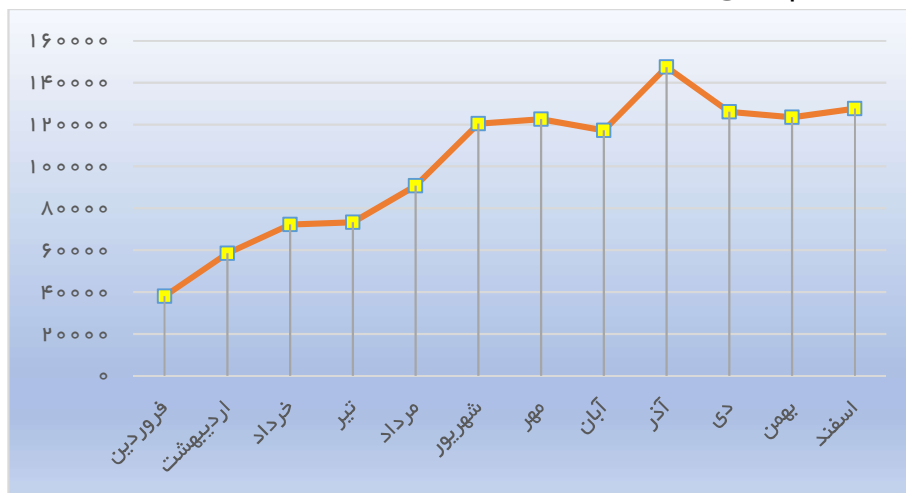
تعداد مسافر خروجی از پایانه	تعداد وسیله نقلیه خارج شده از استان			ماه
	سواری	میخی بوس	اتوبوس	
۱۱۵,۰۳۸	۴,۵۱۳	۲,۳۴۷	۲,۷۶۴	فروردین
۱۰۱,۰۸۳	۴,۴۴۱	۲,۱۸۳	۲,۲۶۰	اردیبهشت
۱۲۳,۰۵۸	۴,۹۴۴	۲,۳۷۳	۲,۹۱۲	خرداد
۱۳۶,۵۶۰	۵,۰۰۸	۲,۵۳۶	۳,۲۵۸	تیر
۱۳۲,۸۰۴	۴,۹۶۹	۲,۷۸۳	۳,۰۷۸	مرداد
۱۲۷,۲۹۳	۴,۸۸۲	۲,۶۶۸	۳,۰۵۸	شهریور
۱۲۶,۳۸۳	۴,۲۲۷	۲,۴۹۶	۳,۰۰۸	مهر
۱۳۵,۲۵۱	۴,۵۱۱	۲,۶۰۵	۳,۱۴۴	آبان
۱۴۵,۱۳۰	۴,۳۷۰	۲,۶۸۴	۳,۱۵۹	آذر
۱۴۴,۵۷۲	۴,۱۳۵	۲,۸۸۴	۲,۹۶۰	دی
۱۴۸,۱۹۰	۴,۱۵۳	۲,۹۰۷	۳,۱۱۵	بهمن
۱۵۴,۳۹۸	۴,۳۴۸	۲,۸۱۵	۳,۳۵۶	اسفند
۱,۵۹۰,۵۰۷	۵۴,۵۰۱	۳۱,۲۸۱	۳۶,۰۷۲	جمع

مأخذ- سازمان پایانه های مسافربری- شهرداری قم

آمارنامه شهر قم ۱۴۰۰



۱-۴- سهم خروج مسافر از پایانه شهری به تفکیک ماه: سال ۱۴۰۰



منبع: جدول ۴-۵

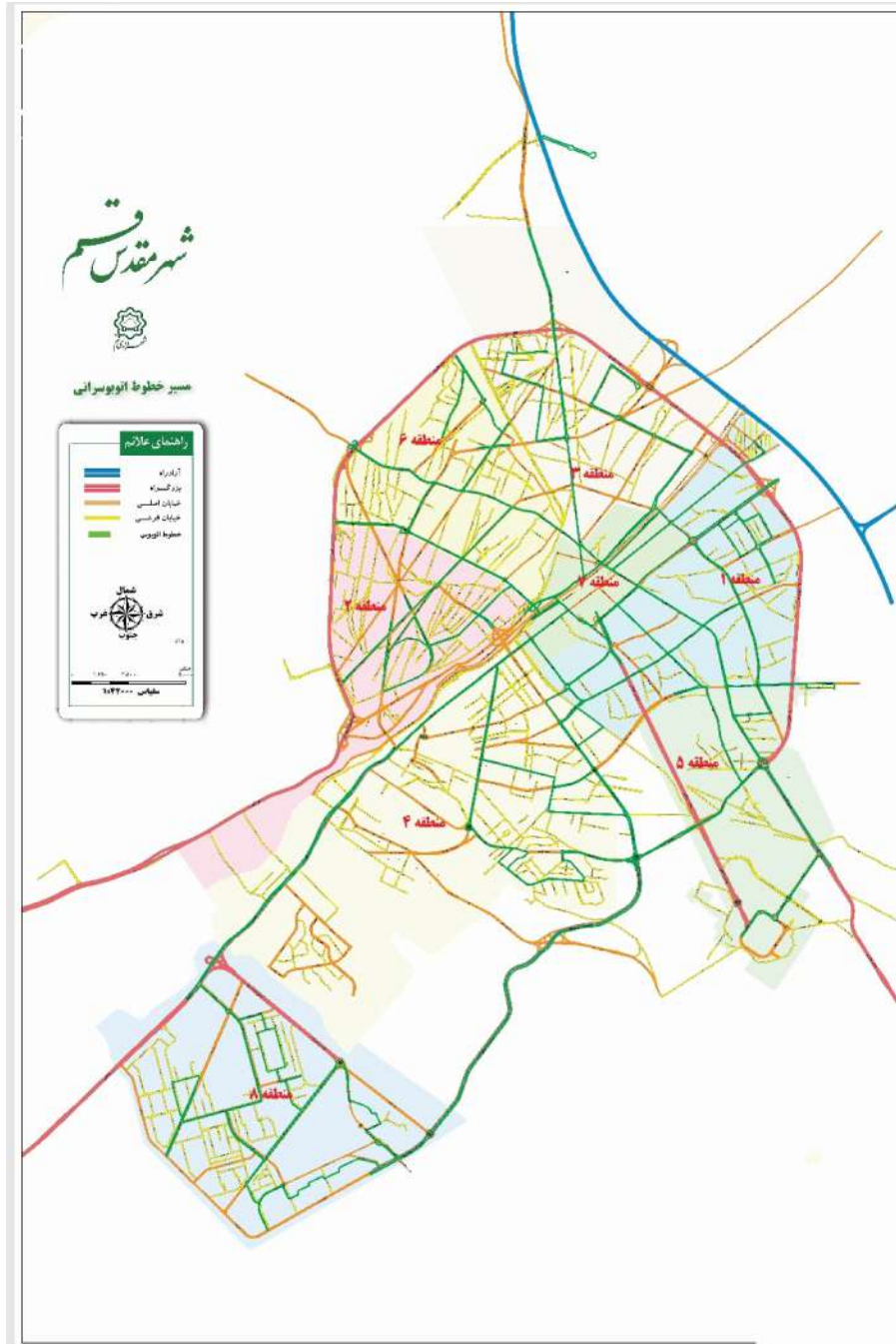
۴-۶- آمار سازمان اتوبوسرانی: سال ۱۴۰۰

مقدار	واحد	عنوان	
۰	دستگاه	فعال	تعداد کل مینی بوس
۰	دستگاه	غیر فعال	
۱۸۶	دستگاه	فعال	تعداد کل اتوبوس
۱۶۹	دستگاه	غیر فعال	
۰	دستگاه	فعال	تعداد کل اتوبوس‌های گازسوز
۷	دستگاه	غیر فعال	
۶	دستگاه	تعداد اتوبوس‌های بخش خصوصی	
۱۶	خط	تعداد کل خطوط اتوبوسرانی	
۶۱۰	ایستگاه	تعداد کل ایستگاه‌های اتوبوس سطح شهر	
۲۳۱	ایستگاه	تعداد کل ایستگاه‌های اتوبوس مسقف سطح شهر	
۵	سال	فعال	متوسط عمر اتوبوسها
۱۳	سال	غیر فعال	
۱۶,۳۰۵,۱۲۸	نفر	تعداد کل مسافر جا به جا شده با اتوبوس در سال	

مآخذ- سازمان اتوبوسرانی- شهرداری قم



۲-۴- جانمایی خطوط اتوبوسرانی به تفکیک مناطق هشت گانه شهرداری قم





۳-۴- جانمایی خطوط بی آر تی به تفکیک مناطق هشت گانه شهرداری قم





مدیریت شهری - معاونت حمل و نقل و ترافیک

۴-۷- آمار سازمان حمل و نقل و ترافیک: سال ۱۴۰۰

مقدار	واحد	عنوان	
۱۶	عدد	رو باز	تعداد پارکینگ های تحت تملک شهرداری
۱	عدد	طبقاتی	
۱	عدد	مکانیزه	
۶۹۴۳	دستگاه	رو باز خودرو	ظرفیت پارکینگ های تحت تملک شهرداری
۱۹۳۰	دستگاه	رو باز موتورسیکلت	
۱۴۴	دستگاه	طبقاتی	
۶۹۴۳	دستگاه	مکانیزه	
۱۱۰۴۰۰	مترمربع	رو باز خودرو	مساحت کل پارکینگ های تحت تملک شهرداری
۴۸۲۵۰	مترمربع	رو باز موتورسیکلت	
۳۶۰۰	مترمربع	طبقاتی	
۱۱۰۴۰۰	مترمربع	مکانیزه	
۴۳,۲۷	کیلومتر	طول معابر آزاد راهی	
۱۴۷	کیلومتر	طول معابر بزرگراهی	
۱۵۱۰	کیلومتر	طول معابر شریانی	
۵۰۱	کیلومتر	طول معابر اصلی	
۳۹۰	کیلومتر	طول معابر فرعی	

آمارنامه شهر قم ۱۴۰۰

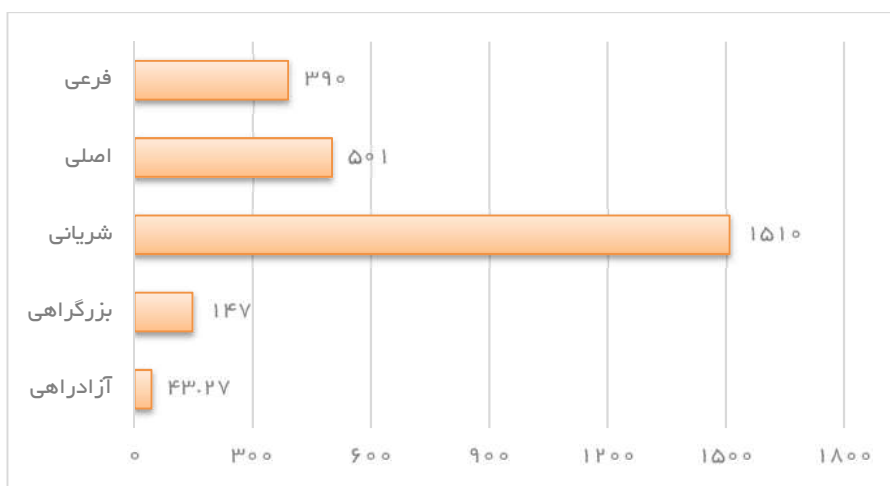


۷-۴- آمار سازمان حمل و نقل و ترافیک: سال ۱۴۰۰ (ادامه)

مقدار	واحد	عنوان
۵۹	عدد	تعداد کل پل روگذر
۲	عدد	تعداد کل زیر گذر عابر پیاده
۴	عدد	تعداد پل روگذر(مکانیزه)
۰	عدد	تعداد زیرگذر(مکانیزه)
-	مورد	تعداد کل تقاطع های همسطح
-	مورد	تعداد کل تقاطع های غیرهمسطح
۴۵	مورد	تعداد تقاطع های دارای چراغ فرماندهی
۱	مورد	تعداد کل تقاطع های دارای چراغ راهنمایی با کنترل مرکزی
۱۲	مورد	تعداد کل تقاطع های مجهز به شمارشگر معکوس زمانی
-	دستگاه	تعداد کل دوربین های کنترل ترافیک در سطح شهر
-	عدد	تعداد تابلوهای متغیر خبری (VMS) در سطح شهر
۱۸۰	عدد	چراغ راهنمایی

* در حال حاضر پارکینگ های بخش خصوصی فعال نمی باشند. قبلاً تعدادی پروانه پارکینگ برای زمین های خالی صادر شده بوده است که با توجه به شروع ساخت و ساز در زمین ها، غیر فعال گردیده است
مآخذ- سازمان حمل و نقل و ترافیک- شهرداری قم

۲-۴- نمودار طول معابر استان در سال ۱۴۰۰ (کیلومتر)



منبع: جدول ۷-۴



۴-۴- شبکه‌ی مسیرهای ویژه دوچرخه‌ی شهرقم به تفکیک اولویت اجرا براساس

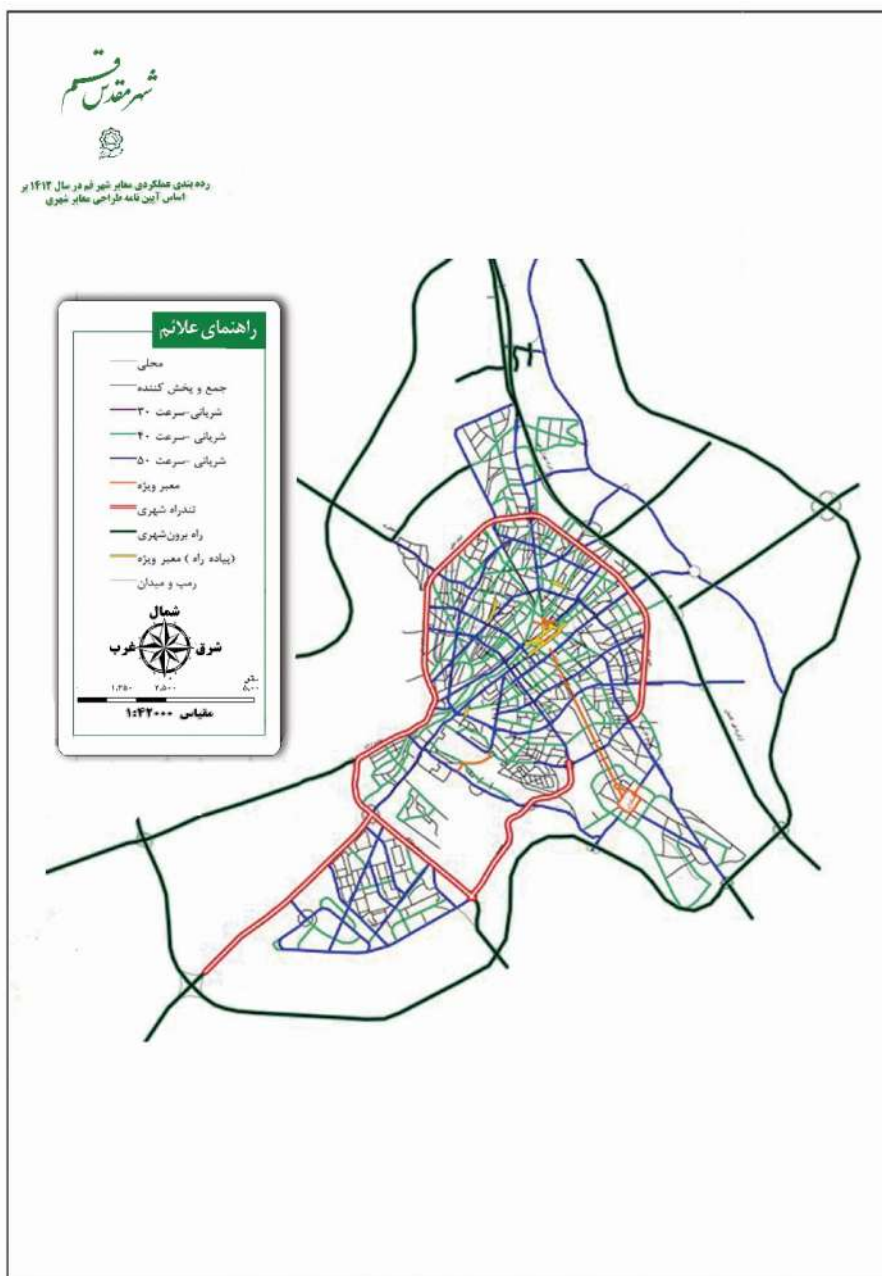
طرح جامع دوچرخه





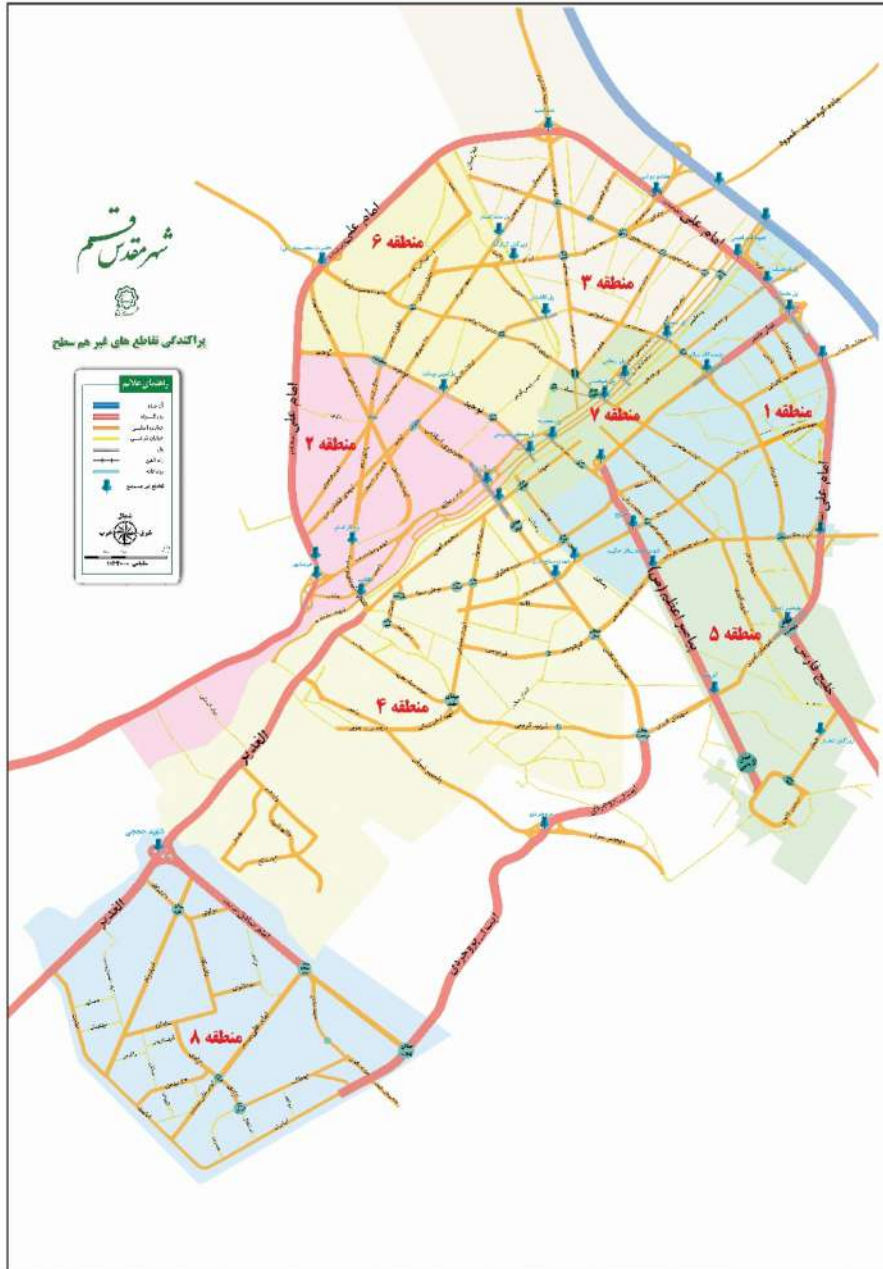
۴-۵- رده بندی عملکردی معابر شهر قم در سال ۱۴۱۲ بر اساس آیین نامه

طراحی معابر شهری



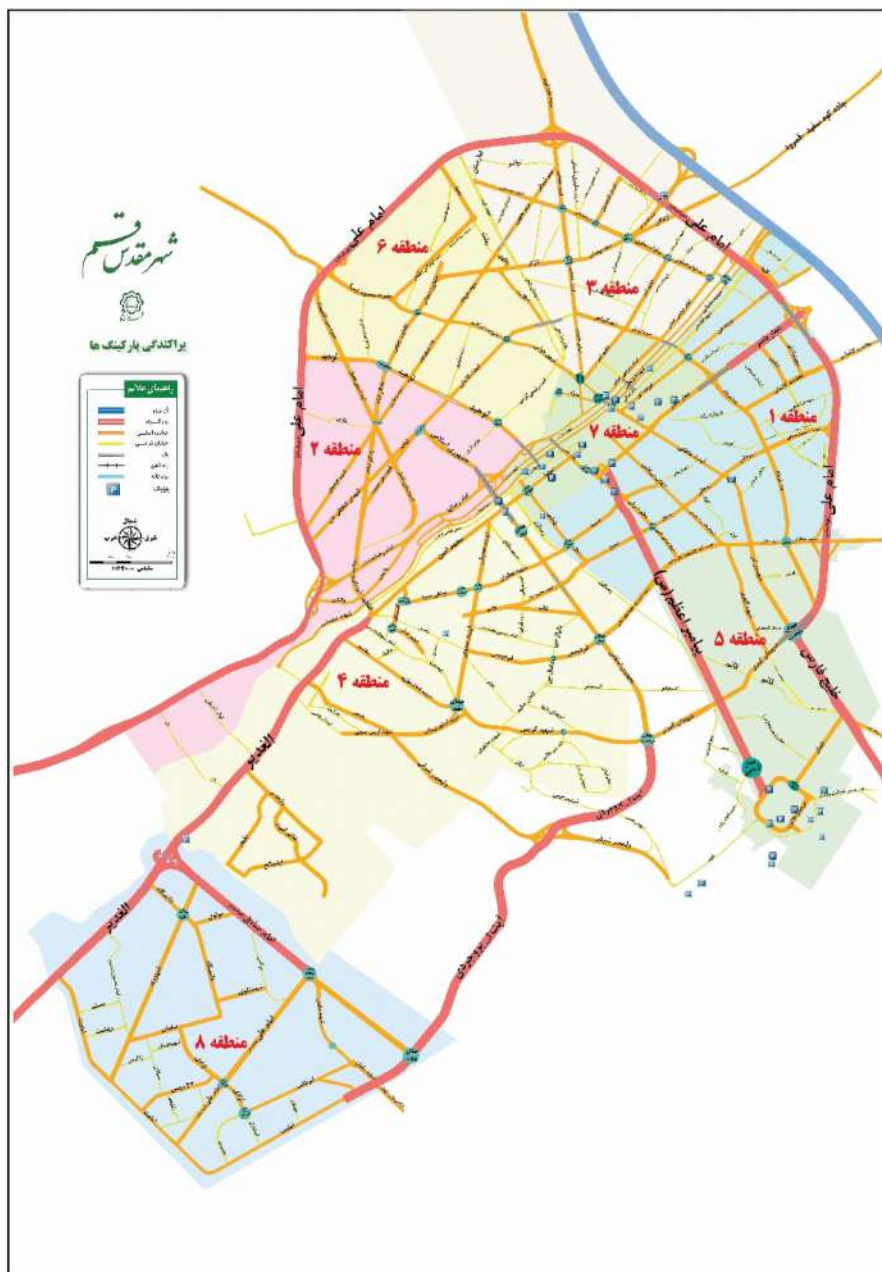


۴-۶- جانمایی تقاطعهای غیر همسطح به تفکیک مناطق هشت گانه شهرداری قم



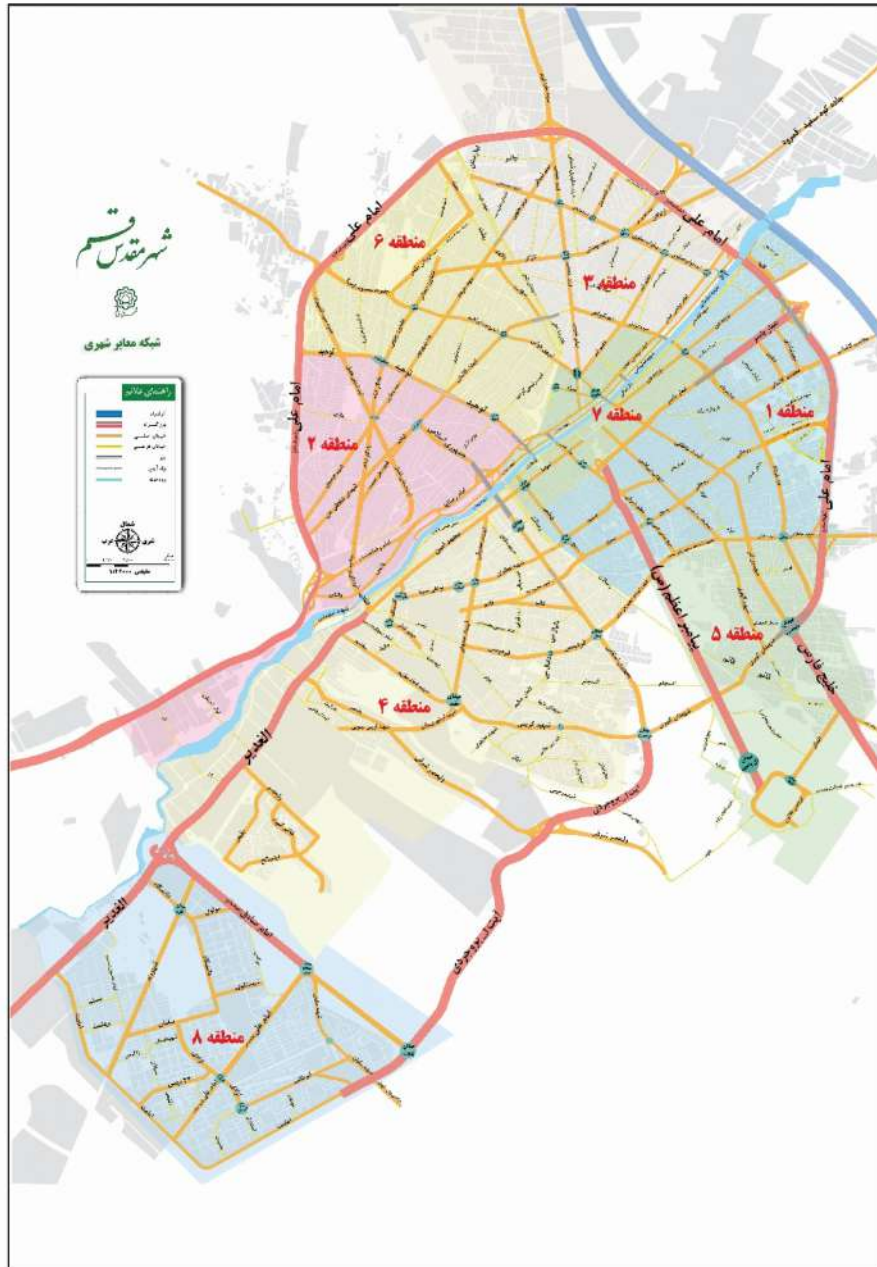


۷-۴- جانمایی پارکینگ ها به تفکیک مناطق هشت گانه شهرداری قم





۴-۸- جانمایی معابر به تفکیک مناطق هشت گانه شهرداری قم





۴-۹- جانمایی پل های عابر پیاده به تفکیک مناطق هشت گانه شهرداری قم





تعداد کل مسافران جابه جا شده توسط اتوبوس

۱۷۸

تعداد کل اتوبوس های شهری در سال ۱۴۰۰

۳۰,۱۱۲,۵۰۰ ۱۳۹۷

۲۹,۲۰۰,۰۰۰ ۱۳۹۸

۱۴,۹۳۸,۷۲۷ ۱۳۹۹

۱۶,۳۰۵,۱۲۸ ۱۴۰۰



تعداد کل مسافران جابه جا شده توسط تاکسی

۵۹۱۴

تعداد کل تاکسی های فعال در سال ۱۴۰۰

۱۳۹۷

۱۱۵,۱۹۴,۲۴۰

۱۳۹۸

۸۲,۲۸۱,۶۰۰

۱۳۹۹

۴۴,۷۴۸,۶۰۰

۱۴۰۰

۶۰,۰۲۷,۱۰۰







فصل پنجم: معاونت فنی و عمرانی

تعاریف و مفاهیم

انواع آسفالت: آسفالت (۰-۱۲)، (۰-۱۹) و (۰-۲۵)، اندازه دانه بندی مصالح تشکیل دهنده آن به ترتیب کمتر از ۱۲، ۱۹ و ۲۵ میلیمتر می باشد

آمارنامه شهر قم ۱۴۰۰



۵-۱- جدول پروژه های عمرانی: سال ۱۴۰۰ (منطقه یک)

ردیف	عنوان قلم	واحد	مقدار
۱	تعداد پروژه های عمرانی آغاز شده در سال	کمتر از ۱۰۰ میلیون ریال	۰
		از ۱۰۰ تا ۱۰۰۰ میلیون ریال	۳۸
		بیش از ۱۰۰۰ میلیون ریال	۵۳
۲	تعداد پروژه های عمرانی به بهره برداری رسیده در سال	کمتر از ۱۰۰ میلیون ریال	۰
		از ۱۰۰ تا ۱۰۰۰ میلیون ریال	۳۸
		بیش از ۱۰۰۰ میلیون ریال	۵۲
۳	توسط سازمان عمران	تن	۱۵۰۰
		مترمربع	۹۰۰۰
	توسط مناطق	تن	۳۵۰۰۰
		مترمربع	۲۵۰۰۰۰

مأخذ- معاونت امور زیربنایی- شهرداری قم

۵-۲- جدول پروژه های عمرانی: سال ۱۴۰۰ (منطقه دو)

ردیف	عنوان قلم	واحد	مقدار
۱	تعداد پروژه های عمرانی آغاز شده در سال	کمتر از ۱۰۰ میلیون ریال	-
		از ۱۰۰ تا ۱۰۰۰ میلیون ریال	۱۵
		بیش از ۱۰۰۰ میلیون ریال	۳۸
۲	تعداد پروژه های عمرانی به بهره برداری رسیده در سال	کمتر از ۱۰۰ میلیون ریال	-
		از ۱۰۰ تا ۱۰۰۰ میلیون ریال	۱۳
		بیش از ۱۰۰۰ میلیون ریال	۳۵
۳	توسط سازمان عمران	تن	۰
		مترمربع	۰
	توسط مناطق	تن	۷۵۰۰
		مترمربع	۵۵۰۰۰

مأخذ- معاونت امور زیربنایی- شهرداری قم



مدیریت شهری - معاونت فنی و عمرانی

۳-۵- جدول پروژه های عمرانی: سال ۱۴۰۰ (منطقه سه)

ردیف	عنوان قلم	واحد	مقدار	
۱	تعداد پروژه های عمرانی آغاز شده در سال	کمتر از ۱۰۰ میلیون ریال	۰	
		از ۱۰۰ تا ۱۰۰۰ میلیون ریال	۰	
		بیش از ۱۰۰۰ میلیون ریال	۲۵	
۲	تعداد پروژه های عمرانی به بهره برداری رسیده در سال	کمتر از ۱۰۰ میلیون ریال	۰	
		از ۱۰۰ تا ۱۰۰۰ میلیون ریال	۰	
		بیش از ۱۰۰۰ میلیون ریال	۲۷	
۳	آسفالت پخش شده	توسط سازمان عمران	تن	۲۵۰۰
			مترمربع	۱۸۰۰۰
		توسط مناطق	تن	۲۱۵۰۰
			مترمربع	۱۵۷۰۰۰

مأخذ- معاونت امور زیربنایی- شهرداری قم

۴-۵- جدول پروژه های عمرانی: سال ۱۴۰۰ (منطقه چهار)

ردیف	عنوان قلم	واحد	مقدار	
۱	تعداد پروژه های عمرانی آغاز شده در سال	کمتر از ۱۰۰ میلیون ریال	۰	
		از ۱۰۰ تا ۱۰۰۰ میلیون ریال	۱	
		بیش از ۱۰۰۰ میلیون ریال	۷۷	
۲	تعداد پروژه های عمرانی به بهره برداری رسیده در سال	کمتر از ۱۰۰ میلیون ریال	۰	
		از ۱۰۰ تا ۱۰۰۰ میلیون ریال	۱	
		بیش از ۱۰۰۰ میلیون ریال	۷۵	
۳	آسفالت پخش شده در سال	توسط سازمان عمران	تن	۰
			مترمربع	۰
		توسط مناطق	تن	۳۰۰۰۰
			مترمربع	۲۴۰۰۰۰

مأخذ- معاونت امور زیربنایی- شهرداری قم

آمارنامه شهر قم ۱۴۰۰



۵-۵- جدول پروژه های عمرانی: سال ۱۴۰۰ (منطقه پنج)

ردیف	عنوان قلم	واحد	مقدار
۱	تعداد پروژه های عمرانی آغاز شده در سال	کمتر از ۱۰۰ میلیون ریال	۰
		از ۱۰۰ تا ۱۰۰۰ میلیون ریال	۷
		بیش از ۱۰۰۰ میلیون ریال	۱۵
۲	تعداد پروژه های عمرانی به بهره برداری رسیده در سال	کمتر از ۱۰۰ میلیون ریال	۰
		از ۱۰۰ تا ۱۰۰۰ میلیون ریال	۷
		بیش از ۱۰۰۰ میلیون ریال	۱۵
۳	آسفالت پخش شده	تن	
		مترمربع	
		تن	۹۵۰۰
		مترمربع	۵۸۰۰۰

مأخذ- معاونت امور زیربنایی- شهرداری قم

۵-۶- جدول پروژه های عمرانی: سال ۱۴۰۰ (منطقه شش)

ردیف	عنوان قلم	واحد	مقدار
۱	تعداد پروژه های عمرانی آغاز شده در سال	کمتر از ۱۰۰ میلیون ریال	-
		از ۱۰۰ تا ۱۰۰۰ میلیون ریال	-
		بیش از ۱۰۰۰ میلیون ریال	۲۰
۲	تعداد پروژه های عمرانی به بهره برداری رسیده در سال	کمتر از ۱۰۰ میلیون ریال	-
		از ۱۰۰ تا ۱۰۰۰ میلیون ریال	-
		بیش از ۱۰۰۰ میلیون ریال	۲۰
۳	آسفالت پخش شده	تن	۴۳۵۰
		مترمربع	۳۰۰۰۰
		تن	۱۳۳۰۰
		مترمربع	۹۵۰۰۰

مأخذ- معاونت امور زیربنایی- شهرداری قم



مدیریت شهری - معاونت فنی و عمرانی

۵-۷- جدول پروژه های عمرانی: سال ۱۴۰۰ (منطقه هفت)

ردیف	عنوان قلم	واحد	مقدار	
۱	تعداد پروژه های عمرانی آغاز شده در سال	کمتر از ۱۰۰ میلیون ریال	۰	
		از ۱۰۰ تا ۱۰۰۰ میلیون ریال	۶	
		بیش از ۱۰۰۰ میلیون ریال	۱۵	
۲	تعداد پروژه های عمرانی به بهره برداری رسیده در سال	کمتر از ۱۰۰ میلیون ریال	۰	
		از ۱۰۰ تا ۱۰۰۰ میلیون ریال	۶	
		بیش از ۱۰۰۰ میلیون ریال	۱۶	
۳	آسفالت پخش شده	توسط سازمان عمران	تن	۰
			مترمربع	۰
		توسط مناطق	تن	۲۴۰۰
			مترمربع	۸۵۰۰۰

مأخذ- معاونت امور زیربنایی- شهرداری قم

۵-۸- جدول پروژه های عمرانی: سال ۱۴۰۰ (منطقه هشت)

ردیف	عنوان قلم	واحد	مقدار	
۱	تعداد پروژه های عمرانی آغاز شده در سال	کمتر از ۱۰۰ میلیون ریال	۰	
		از ۱۰۰ تا ۱۰۰۰ میلیون ریال	۳	
		بیش از ۱۰۰۰ میلیون ریال	۲۱	
۲	تعداد پروژه های عمرانی به بهره برداری رسیده در سال	کمتر از ۱۰۰ میلیون ریال	۰	
		از ۱۰۰ تا ۱۰۰۰ میلیون ریال	۳	
		بیش از ۱۰۰۰ میلیون ریال	۱۷	
۳	آسفالت پخش شده	توسط سازمان عمران	تن	۱۳۸۰۰
			مترمربع	۱۴۵۰۰۰
		توسط مناطق	تن	۳۲۰۰
			مترمربع	۳۸۴۰۰

مأخذ- معاونت امور زیربنایی- شهرداری قم

آمارنامه شهر قم ۱۴۰۰



۵-۹- فعالیتهای شرکت مترو (قطارهای شهری): سال ۱۴۰۰

مقدار	واحد	عنوان قلم	
۳	مسیر	تعداد مسیر پیش بینی شده	
۳۵	کیلومتر	طول کل مسیرهای پیش بینی شده	
۳۲	ایستگاه	تعداد کل ایستگاههای پیش بینی شده در کل مسیرها	
۰	مسیر	تعداد مسیر بهره برداری شده	
۰	کیلومتر	طول مسیر بهره برداری شده	
۰	ایستگاه	تعداد ایستگاه بهره برداری شده	
۰	دستگاه	فعال	تعداد کل واگن های موجود
۲	دستگاه	غیر فعال	
۰	نفر	کل مسافر جابه جا شده توسط مترو و قطار شهری در سال	

مأخذ- معاونت امور زیربنایی- شهرداری قم



تعداد پروژه های عمرانی آغاز شده در سال ۱۴۰۰



پروژه های عمرانی به بهره برداری رسیده در سال ۱۴۰۰







فصل ششم: معاونت خدمات شهری

تعاریف و مفاهیم

پسماند: پسماند (Waste) یا زباله به مواد جامد، مایع و گاز (غیر از فاضلاب) گفته می‌شود که بطور مستقیم یا غیر مستقیم حاصل فعالیت انسان بوده و از نظر تولید کننده زاید تلقی می‌شود.

زباله خانگی: بخشی از پسماند شهری می‌باشد که توسط شهروندان در منازل تولید می‌شود که به صورت مرتب از درب منازل جمع‌آوری می‌گردد.

پسماند تر: مواد غیرقابل استفاده برای شهروندان حاصل از فعالیت‌های روزمره شامل باقیمانده مواد خوراکی، سبزی و میوه.

پسماند خشک: مواد غیرقابل استفاده برای شهروندان یا مواد غیرآلی شامل انواع پلیمرهای لاستیک و پلاستیک، کاغذ و مقوا، منسوجات، چرم، شیشه، چوب که درصد مهمی از آنها ارزش بازیافت دارند. **پسماندهای عمرانی و ساختمانی:** به کلیه پسماندهای حاصل از ساخت و ساز، تخریب اماکن و ساختمانهای فرسوده، گودبرداری، خاکبرداری، تعمیر و نوسازی، راه‌سازی، آسفالت معابر، حفاریهای مربوط به تأسیسات شهری و به طور کلی هرگونه پسماند حاصل از فعالیت عمرانی و ساختمانی (مشمول بر خاک و مخلوط حاصل از خاکبرداری، شیشه، بتن، ملات گچ و خاک، کاشی و سرامیک، ملات ماسه و سیمان، قیر و گونی، سنگ، آجر، موزائیک، رابیتس، تیرچه سقفی، شیروانی، چوب و سایر پسماندهای مشابه) اطلاق می‌گردد.

فضای سبز: فضای بازی که بخش عمده آن از گیاه پوشیده شده و دارای بازدهی اکولوژیکی و یا اجتماعی می‌باشد.

فضای سبز شهری: فضای سبزی که در محدوده و حریم شهری است و شامل دوگروه عمومی و غیرعمومی می‌باشد.

فضای سبز تحت پوشش شهرداری: همان فضای سبز عمومی می‌باشد که شامل: میدان، لچکی، پارکها، بلوارها و کمربند سبز می‌باشد.

کمربند سبز: فضای سبزی که بر اساس ضوابط معین برای جلوگیری از رشد بی‌رویه شهر و کنترل گسترش آن ایجاد، و علاوه بر کارکرد اکولوژیکی بر اساس موقعیت مکانی و امکانات پیش‌بینی شده در آن، می‌تواند دارای کارکرد اجتماعی نیز باشد.

پارک: فضای سبز عمومی که در محدوده و حریم شهری و یا محدوده روستایی واقع شده و به حداقل امکانات تفریحی و رفاهی مجهز باشد، که شامل پارکهای شهری (همسایگی، محله‌ای، ناحیه‌ای، منطقه‌ای، بزرگ) و جنگلی می‌باشد.

پارک همسایگی: پارکی که در یک واحد همسایگی قرار گرفته و مساحتی کمتر از نیم هکتار داشته باشد. **پارک محله‌ای:** پارکی که در محله قرار دارد و مساحت آن حدود دو برابر پارک همسایگی (یک هکتار) است.



پارک جنگلی: یک مجموعه جنگلی در محدوده شهر که در جهت تامین هدفهای تفریحی، جلب توریسم اقتصادی و زیست محیطی مدیریت و مورد استفاده عموم قرار می گیرند. و به دو صورت مصنوعی و طبیعی می باشد.

آتش نشانی: فعالیتهایی که به منظور پیشگیری و اطفاء حریق و حفظ جان و مال مردم در مقابل آتش سوزی انجام می شود.

ایستگاه آتش نشانی شهری: مکانی است تحت مالیکت و نظارت شهرداری متشکل از سه بخش جایگاه خودرویی و لوازم و تجهیزات، محل استقرار و انتظار نیروها و بخش اداری- آموزشی که جهت ایفای وظیفه آتش نشانی بر اساس ضوابط و دستورالعملها در محلی مستقل از ساختمان شهرداری احداث شده است.

سازمان آتش نشانی و خدمات ایمنی شهرداری: سازمانی است که بر طبق اساسنامه خود وابسته به شهرداری بوده و وظیفه آتش نشانی را در چارچوب قوانین جاری به انجام می رساند.

حادثه: واقعه ای که در آن حریقی رخ نداده و فقط خسارت جانی و مالی داشته باشد.

حریق: واقعه ای که در آن آتش سوزی رخ داده باشد.

آرامستان: مکانی برای دفن درگذشتگان که دارای امکانات موردنیاز باشد.

میدان میوه و تره بار: مکانهای عمده فروشی و خرده فروشی متمرکز محصولات و فرآورده های کشاورزی و دامی، که شهرداری بر آن نظارت دارد.

بازارهای میوه و تره بار و ارزاق عمومی: اماکن و بازارهایی که توسط شهرداری ها به منظور ارائه ارزاق عمومی و عرضه میوه و تره بار به شهروندان به صورت دائمی و موقت در سطح شهر ایجاد می گردد

غرفه: فضای تفکیک شده در یکی از بازارهای کلان، منطقه ای، ناحیه ای و محله ای که دارای کاربری خاص غالب در عرضه و فروش یکی از محصولات و فرآورده های کشاورزی و دامی است.

کیوسک: اتاقک های منقولی که بنا به ضرورت و اخذ مجوزهای قانونی لازم در مقاطع زمانی و مکانی مشخص برای کاربریهایی نظیر فروش مطبوعات مواد خوراکی، گل، یخ و ... استفاده می شود.

مدیریت بحران: فرآیند عملکرد و برنامه ریزی مقامات دولتی، دستگاههای اجرایی، شهرداری و سازمان عمومی غیردولتی است که با مشاهده، تجزیه و تحلیل بحران بصورت یکپارچه، جامع، هماهنگ و با استفاده از ابزارهای موجود تلاش می کنند تا از بحران پیشگیری نمایند یا در صورت وقوع آن در جهت کاهش آثار، ایجاد آمادگی لازم، مقابله، امدادسانی سریع و بهبود اوضاع تا رسیدن به وضعیت عادی و بازسازی تلاش کنند.

مانور: به کارگیری تمام مهارت ها و آموزشهای دیده شده که در محلی برای کسب آمادگی بیشتر و برای حفظ جان اجرا می شود که البته واقعیت ندارد و فقط یک آزمایش می باشد.



تحلیل فصل:

مساحت کل فضای سبز شهری ۶,۴۵۸,۶۰۶ مترمربع می باشد که سرانه فضای سبز تفریحی برای هر شهروند قمی ۲/۷۳ متر مربع است که نسبت به سال ۹۹ که ۲/۶۶ مترمربع بوده در حدود ۳ درصد رشد داشته است. بیشترین سهم فضای سبز مربوط به منطقه ۲ با ۷,۴۴۹,۳۹۲ مترمربع و کمترین سهم مربوط به منطقه ۷ با ۲۱۷,۶۳۷ مترمربع می باشد.

شهر قم دارای ۲۴ ایستگاه آتش نشانی است که سهم مناطق ۱، ۲ و ۵ از این تعداد هر منطقه دو ایستگاه می باشد. تعداد ۲۰۲۹ عملیات آتش نشانی برای مقابله با حریق توسط این ۲۴ ایستگاه در طی سال ۱۴۰۰ انجام گرفته است که بطور میانگین هر ایستگاه حدود ۸۴/۵ عملیات مقابله با حریق در طول سال داشته است. ایستگاه‌های واقع در منطقه ۴ با ۳۴۱ عملیات پرکارترین و ایستگاه‌های منطقه ۷ با ۹۹ عملیات مقابله با حریق کم‌کارترین ایستگاه‌ها بوده‌اند. همچنین این ایستگاه‌ها در فروردین‌ماه با ۲۳۶ عملیات پرکارترین و در آذرماه با ۱۲۷ عملیات، کم‌کارترین روزهای کاری را تجربه نموده‌اند.

اتصال سیم برق با ۴۱۱ مورد حریق بیشترین عامل وقوع آتش سوزی در سال ۱۴۰۰ بوده است. تعداد عملیات آتش نشانی برای مقابله با حادثه نیز در سال ۱۴۰۰ برابر ۱۵۰۴ مورد بوده که نسبت به سال گذشته ۲۷۸ مورد کاهش داشته است. بیشترین حادثه رخ داده که منجر به اعزام تیم‌های آتش نشانی شده بود محبوس شدن افراد با ۹۴۱ مورد می‌باشد.

سال ۱۴۰۰ در شهر قم روزانه بیش از ۶۱۴ تن پسماند جمع آوری شده که ۴/۶ تن آن مربوط به پسماندهای بیمارستانی بوده است. منطقه ۴ با روزانه حدود ۱۰۵ تن بیشترین و منطقه ۷ با ۳۴ تن کمترین پسماند را تولید می‌کنند.

سال گذشته در مجموع ۲۳۳,۹۰۲ تن پسماند در شهر قم تولید شده که ۶۶ درصد از این مقدار به روش بهداشتی دفن گردیده همچنین از ۱۷۲۱۸ تن پسماند خشک جمع‌آوری شده ۷۸ درصد جمع‌آوری شده در مبداء بوده است.

آمارنامه شهر قم ۱۴۰۰



۶-۱- وسعت پارکهای عمومی و فضای سبز شهری: سال ۱۴۰۰ (هکتار)

وسعت فضای سبز جنگلی	وسعت فضای سبز شهری	پارکهای عمومی	
		تعداد	وسعت
۲۵۷۳	۶۴۵,۸	۴۰۸	۱۹۰۷

مأخذ- سازمان پارکها و فضای سبز- شهرداری قم

۶-۲- آمار فضای سبز: سال ۱۴۰۰

مقدار	واحد	عنوان قلم
۶,۴۵۸,۶۰۶	مترمربع	مساحت کل فضای سبز شهری
۲۶,۳۸۸,۸۰۵	مترمربع	مساحت فضای سبز تحت پوشش شهرداری
۴۰۸	عدد	تعداد کل پارکها
۱۹,۴۷۰,۰۰۰	مترمربع	مساحت کل پارکها
۳۷۱	عدد	تعداد پارکهای شهری
۳,۵۹۹,۰۱۴۹	مترمربع	مساحت پارکهای شهری
۳۷	مورد	تعداد پارکهای جنگلی
۱۵,۹۳۶,۰۸۷	مترمربع	مساحت پارکهای جنگلی
۱,۴۰۰,۰۰۰,۰۰۰	هزار ریال	مجموع هزینه نگهداری فضای سبز تحت پوشش شهرداری

مأخذ- سازمان پارکها و فضای سبز- شهرداری قم

۶-۳- مقایسه سرانه های فضای سبز طی سال های ۱۳۹۶ تا ۱۴۰۰

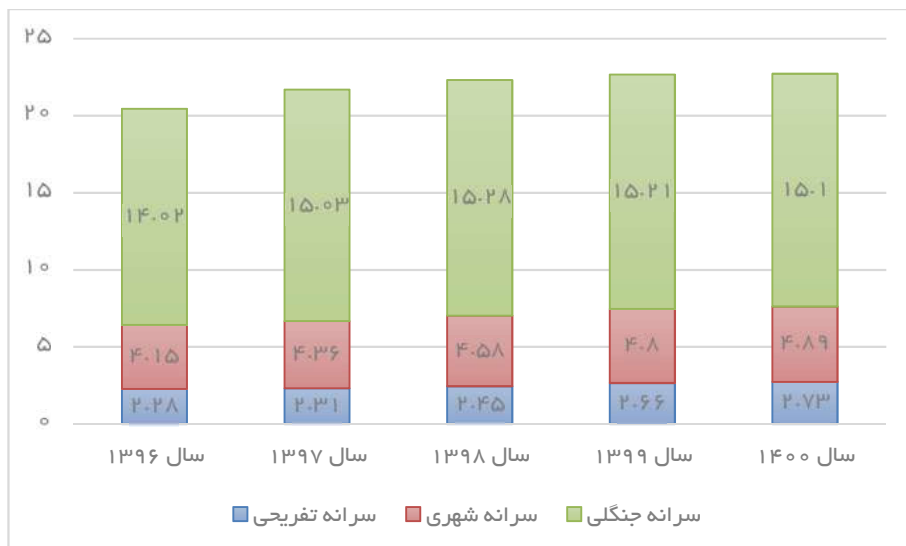
سرانه	سال ۱۳۹۶	سال ۱۳۹۷	سال ۱۳۹۸	سال ۱۳۹۹	سال ۱۴۰۰
سرانه تفریحی	۲,۲۸	۲,۳۱	۲,۴۵	۲,۶۶	۲,۷۳
سرانه شهری	۴,۱۵	۴,۳۶	۴,۵۸	۴,۸۰	۴,۸۹
سرانه جنگلی	۱۴,۰۲	۱۵,۰۳	۱۵,۲۸	۱۵,۲۱	۱۵,۱۰
سرانه کل	۱۸,۱۷	۱۹,۳۹	۱۹,۸۶	۲۰,۰۲	۲۰,۰۰

مأخذ- سازمان پارکها و فضای سبز- شهرداری قم



مدیریت شهری - معاونت خدمات شهری

۶-۱- مقایسه سرانه های فضای سبز بین سال های ۱۳۹۶ تا ۱۴۰۰



منبع: جدول ۳-۶

۶-۴- آمار مساحت کل فضای سبز به تفکیک مناطق شهری: سال ۱۴۰۰ (متر مربع)

مناطق شهری	مساحت کل فضای سبز	مساحت رفیوژ، جزیره ترافیکی و میدان	مساحت کمربند سبز	مساحت پارک جنگلی	مساحت اماکن و باغات نیمه دولتی*
مجموع	۲۶،۳۹۸،۸۰۵	۲،۸۵۹،۴۵۷	۱۹،۹۳۰،۱۹۸	۱۹،۹۳۰،۱۹۸	۵،۳۲۱،۸۹۰
منطقه ۱	۲،۲۲۷،۰۶۱	۳۳۱،۸۳۰	۱،۵۳۳،۵۵۹	۱،۵۳۳،۵۵۹	۱۹،۴۴۴
منطقه ۲	۷،۴۴۹،۳۹۲	۳۷۹،۷۲۴	۶،۸۳۰،۵۲۹	۶،۸۳۰،۵۲۹	۲،۰۰۰،۰۰۰
منطقه ۳	۴،۴۷۷،۵۶۷	۶۳۷،۸۶۹	۳،۰۴۷،۶۴۲	۳،۰۴۷،۶۴۲	۸۲،۲۳۷
منطقه ۴	۷،۰۸۶،۷۱۳	۵۷۳،۲۱۲	۵،۲۹۰،۴۷۷	۵،۲۹۰،۴۷۷	۳،۰۴۸،۳۸۳
منطقه ۵	۴۳۶،۴۰۱	۲۲۶،۰۵۹	۵۲،۹۸۳	۵۲،۹۸۳	۳،۵۰۰
منطقه ۶	۱،۱۴۲،۹۵۲	۲۱۶،۴۷۸	۶۴۴،۹۵۰	۶۴۴،۹۵۰	۱،۵۰۰
منطقه ۷	۲۱۷،۶۳۷	۷۵،۲۸۶	۱،۳۷۵	۱،۳۷۵	۳۵،۱۲۰
منطقه ۸	۳،۳۶۱،۰۸۲	۴۱۸،۹۹۹	۲،۵۲۸،۶۸۳	۲،۵۲۸،۶۸۳	۱۳۱،۷۰۶

آمارنامه شهر قم ۱۴۰۰

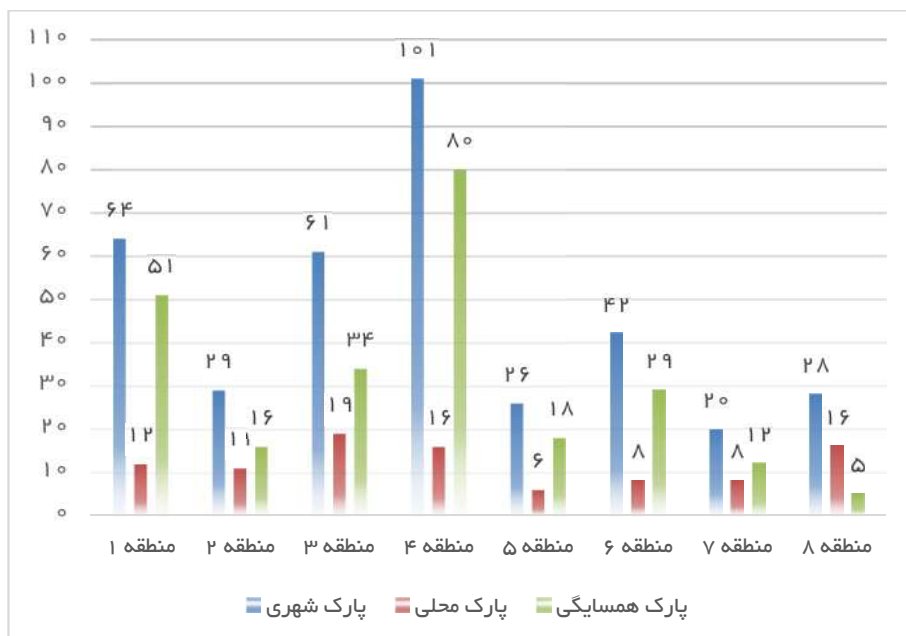


۴-۶- آمار مساحت کل فضای سبز به تفکیک مناطق شهری: سال ۱۴۰۰ (ادامه)

مناطق شهری	پارک شهری		پارک محلی		پارک همسایگی	
	تعداد	مساحت	تعداد	مساحت	تعداد	مساحت
مجموع	۳۷۱	۳,۵۹۹,۱۴۹	۹۶	۹۴۰,۹۱۹	۲۴۵	۴,۸۳۰,۲۵۴
منطقه ۱	۶۴	۳۶۱,۶۷۱	۱۲	۱۲۲,۳۴۰	۵۱	۱,۰۱۰,۵۷۱
منطقه ۲	۲۹	۲۳۹,۰۱۳۹	۱۱	۹۱,۶۲۶	۱۶	۴۹۰,۸۰۲
منطقه ۳	۶۱	۷۹۲,۰۵۶	۱۹	۲۰۷,۸۰۴	۳۴	۵۶۰,۱۶۳
منطقه ۴	۱۰۱	۱,۰۲۱۳,۰۲۴	۱۶	۱۴۲,۱۸۷	۸۰	۱,۳۹۰,۱۸۵
منطقه ۵	۲۶	۱۵۷,۳۵۹	۶	۵۱,۱۲۶	۱۸	۴۴,۳۰۵
منطقه ۶	۴۲	۲۸۱,۵۲۴	۸	۶۳,۴۸۰	۲۹	۵۵۰,۸۴۹
منطقه ۷	۲۰	۱۴۰,۹۷۶	۸	۹۲,۱۱۲	۱۲	۲۳۰,۸۰۶
منطقه ۸	۲۸	۴۱۳,۴۰۰	۱۶	۱۷۰,۲۴۴	۵	۱۲۰,۵۷۳

*جزء فضای سبز شهرداری محاسبه نشده اند، چون متولی آنها شهرداری نیست.
مأخذ- سازمان پارکها و فضای سبز- شهرداری قم

۲-۶- تعداد پارک های محلی، همسایگی و شهری به تفکیک مناطق شهرداری: سال ۱۴۰۰

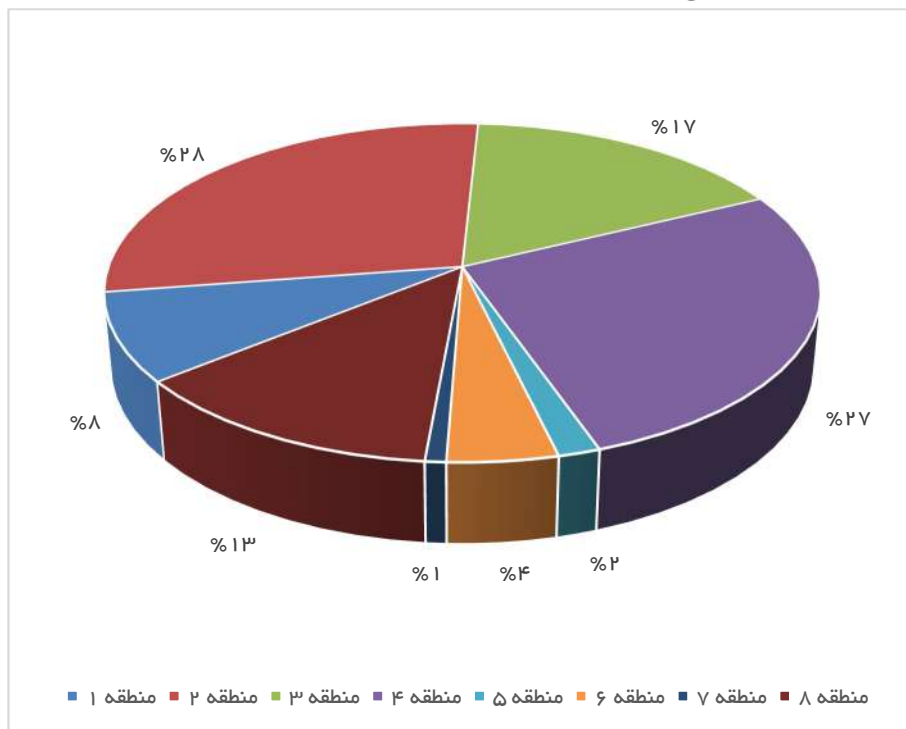


مبنا: جدول ۴-۶



مدیریت شهری - معاونت خدمات شهری

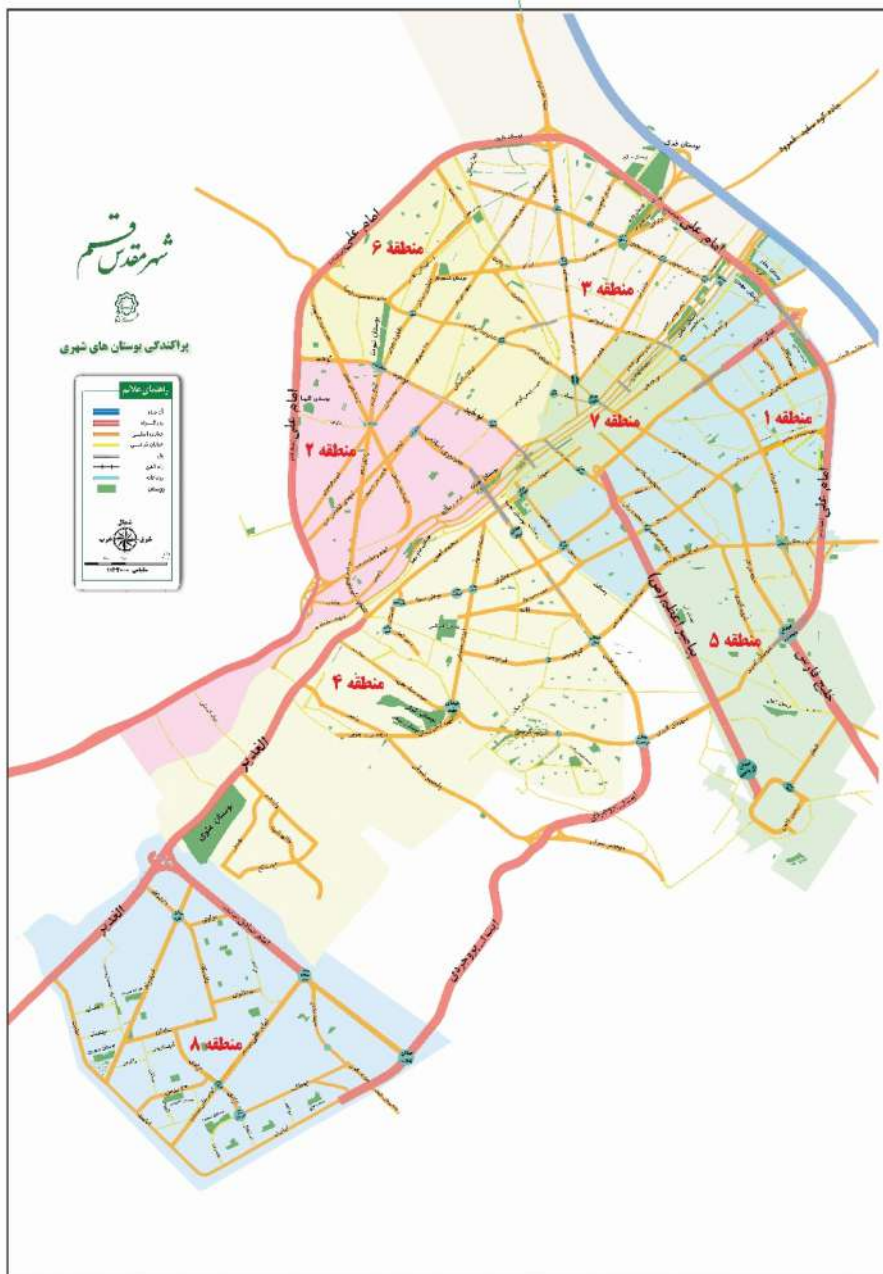
۳-۶- مقایسه مجموع فضای سبز به تفکیک مناطق شهرداری: سال ۱۴۰۰ (درصد)



منبع: جدول ۴-۶

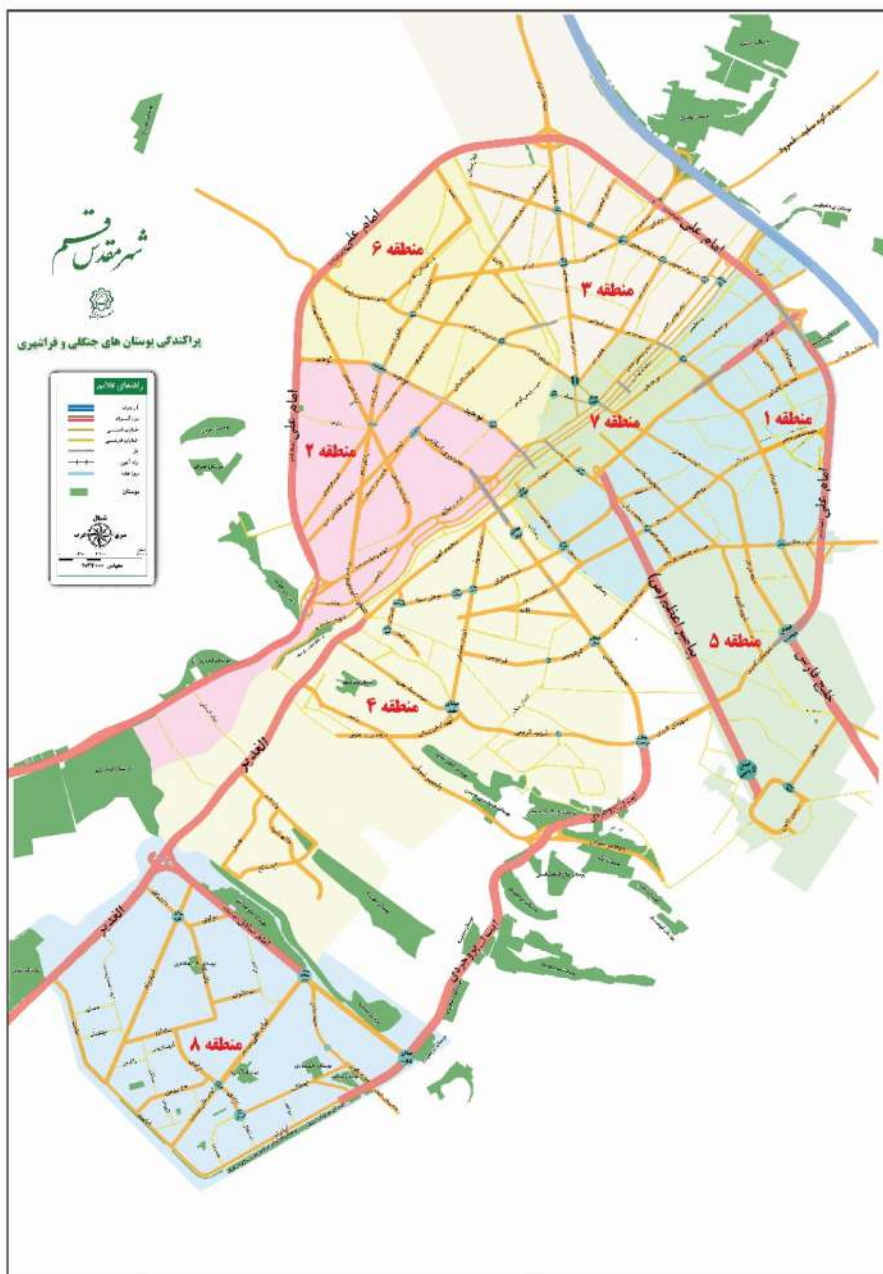


۱-۶- جانمایی بوستان ها به تفکیک مناطق هشت گانه شهرداری قم



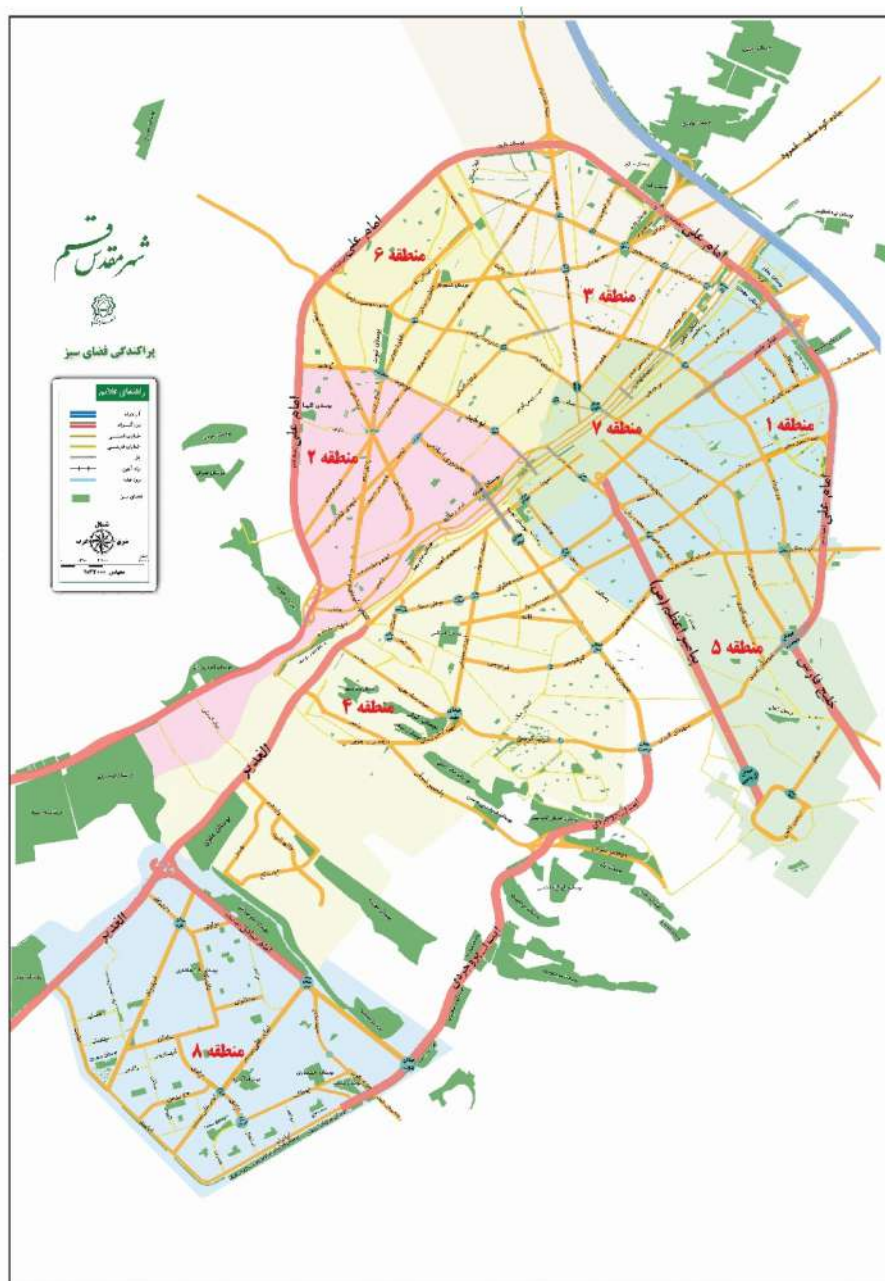
مدیریت شهری - معاونت خدمات شهری

۶-۲- جانمایی لکه های سبز شهری - فراشهری به تفکیک مناطق هشت گانه شهرداری قم





۳-۶- جانمایی پراکندگی فضای سبز شهری به تفکیک مناطق هشت گانه
شهرداری قم





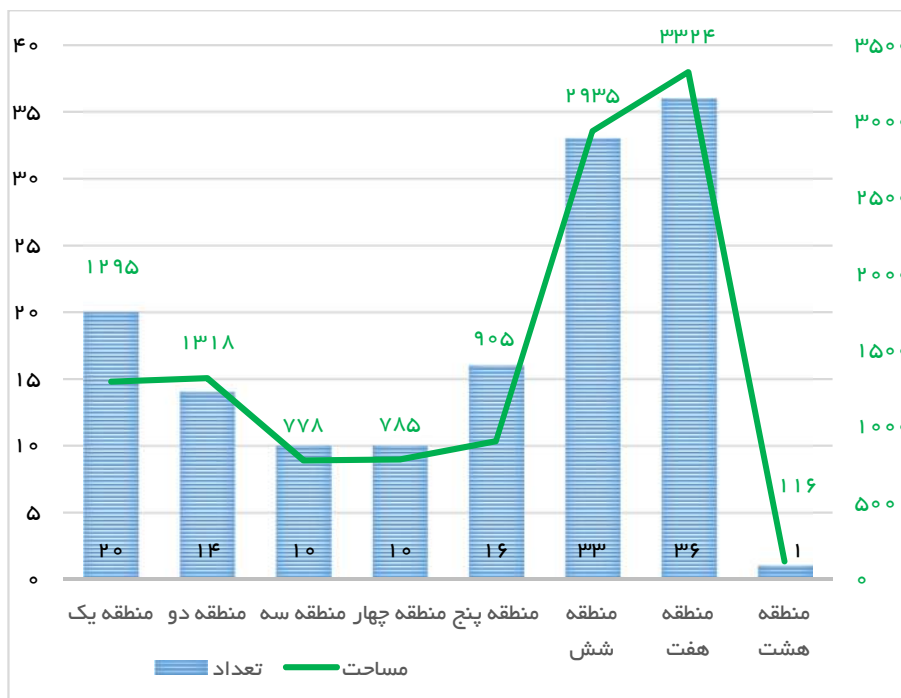
مدیریت شهری - معاونت خدمات شهری

۵-۶- آمار نقاشی های دیواری موجود در شهر به تفکیک منطقه: سال ۱۴۰۰ (متر مربع)

منطقه	تعداد	مساحت
مجموع	۱۳۱	۱۱۸۲۲,۵
منطقه ۱	۲۶	۱۹۷۴
منطقه ۲	۱۳	۱۸۴۰
منطقه ۳	۱۰	۵۲۶
منطقه ۴	۲۴	۲۵۰۰
منطقه ۵	۲۱	۲۱۰۵
منطقه ۶	۱۰	۹۰۹
منطقه ۷	۱۶	۹۱۶,۵
منطقه ۸	۱۱	۱۰۵۲

مأخذ- سازمان زیباسازی - شهرداری قم

۴-۶- تعداد و مساحت نقاشی های دیواری به تفکیک منطقه: سال ۱۴۰۰ (متر مربع)



مبنا: جدول ۵-۶

آمار نامه شهر قم ۱۴۰۰



۶-۶- آمار مبلمان نصب شده در شهر به تفکیک منطقه: سال ۱۴۰۰ (تعداد)

منطقه	نیمکت	سطل زباله	اجزای پارک فیزیک
مجموع	۴۲۲	۳۶۴	۰
منطقه ۱	۷۴	۳۲	۰
منطقه ۲	۵۸	۳۴	۰
منطقه ۳	۲۰	۲۵	۰
منطقه ۴	۲۲۰	۲۱۰	۰
منطقه ۵	۰	۰	۰
منطقه ۶	۱۳	۱۷	۰
منطقه ۷	۲۱	۱۸	۰
منطقه ۸	۱۶	۲۸	۰

مأخذ- سازمان زیباسازی - شهرداری قم

۶-۷- آمار پلاک و تابلوهای نصب شده در شهر به تفکیک منطقه: سال ۱۴۰۰ (تعداد)

منطقه	دیواری ۵۰-۳۳	پایه دار ۸۰-۳۳	پایه دار تعمیری ۸۰-۳۳	شبرنگ اعداد	تابلوی چندضلعی بزرگ	پلاک کوبی
مجموع	۱۱۰۰	۸۷۰	۳۰۰	۷۳۰۰	۱۷۵	۱۹۰۰۰
منطقه ۱	۱۰۰	۵۰	۰	۱۰۰۰	۲۵	۲۰۰۰
منطقه ۲	۲۰۰	۲۰۰	۱۰۰	۲۰۰۰	۴۰	۱۰۰۰
منطقه ۳	۵۰	۵۰	۵۰	۵۰۰	۲۰	۵۰۰
منطقه ۴	۲۰۰	۱۵۰	۰	۱۵۰۰	۳۰	۱۰۰۰
منطقه ۵	۱۰۰	۱۰۰	۳۰	۱۰۰۰	۲۰	۳۰۰۰
منطقه ۶	۴۰۰	۲۰۰	۱۰۰	۱۰۰۰	۳۰	۱۰۰۰۰
منطقه ۷	۵۰	۷۰	۲۰	۲۰۰	۵	۵۰۰
منطقه ۸	۰	۵۰	۰	۱۰۰	۵	۱۰۰۰

مأخذ- سازمان زیباسازی - شهرداری قم

مدیریت شهری - معاونت خدمات شهری

۶-۸- مشخصات ایستگاههای آتش نشانی به تفکیک منطقه: سال ۱۴۰۰

شماره ایستگاه	نام منطقه	جمعیت زیر پوشش (نفر)	سطح پوشش ایستگاهها (هکتار)
ایستگاه شماره ۱	۳	۷۴۲۹۳	۴۸۴,۶۰۷۱
ایستگاه شماره ۲	۳	۲۶۴۰۸	۱۱۹۲,۹۸۰۵
ایستگاه شماره ۳	۶	۶۸۹۵۴	۴۳۹,۹۲۶۹
ایستگاه شماره ۴	۵	۶۳۲۷۹	۱۵۸۹,۴۳۰۷
ایستگاه شماره ۵	۷	۳۲۶۰۱	۳۲۵,۳۱۶
ایستگاه شماره ۶	۴	۱۴۰۴۰	۷۹۸,۸۰۳۸
ایستگاه شماره ۷	۶	۹۵۸۹۱	۵۰۶,۷۲۶۶
ایستگاه شماره ۸	۳	۵۷۶۴۸	۳۶۳,۷۶۱۸
ایستگاه شماره ۹	۱	۸۳۶۴۱	۵۷۹,۴۵۱
ایستگاه شماره ۱۰	۴	۸۴۱۶۳	۷۱۸,۱۳۱۶
ایستگاه شماره ۱۱	۲	۸۶۶۴۲	۴۵۱,۹۸۲۵
ایستگاه شماره ۱۲	۵	۱۲۶۸۹	۱۲۷۲,۲۰۶۲
ایستگاه شماره ۱۳	۲	۸۳۷۱۵	۴۳۳,۱۳۳۹
ایستگاه شماره ۱۴	۸	۳۴۲۱۱	۵۶۱,۶۰۵۷
ایستگاه شماره ۱۵	۷	۲۸۹۳۶	۲۱۵,۱۵۳۶
ایستگاه شماره ۱۶	۶	۳۸۷۶۵	۱۷۴,۹۲۸۵
ایستگاه شماره ۱۷	۸	۵۰۶۲۷	۷۶۰,۹۴۶۱
ایستگاه شماره ۱۸	۸	۳۵۷۱۰	۱۰۱۹,۹۴۰۹
ایستگاه شماره ۱۹	۱	۳۷۵۳۳	۱۸۵,۶۸۵
ایستگاه شماره ۲۰	۶	۶۷۴۰۰	۲۲۷,۱۰۴۶
ایستگاه شماره ۲۱	۳	۳۰۸۵۶	۹۲۴,۰۷۰۸
ایستگاه شماره ۲۲	۷	۲۶۳۳۴	۴۷۶,۰۰۷۱
ایستگاه شماره ۲۳	۴	۱۶۰۳۹	۲۰۲۸,۴۵۶۷
ایستگاه شماره ۲۴	۴	۷۴۸۲۰	۷۸۷,۳۵۷۶
مجموع		۱۲۲۵۱۹۵	۱۶۵۱۷,۷۱۵۲

مأخذ- سازمان آتش نشانی و خدمات ایمنی - شهرداری قم

آمارنامه شهر قم ۱۴۰۰



۶-۹- تعداد عملیات آتش نشانی برای مقابله با حریق به تفکیک ایستگاه ها طی سال های ۱۳۹۷ تا ۱۴۰۰

ایستگاه	سال ۹۷	سال ۹۸	سال ۹۹	سال ۱۴۰۰
جمع کل	۲۷۰۶	۳۵۵۴	۳۱۸۹	۲۰۲۹
ایستگاه ۱	۹۱	۱۲۳	۱۵۷	۵۷
ایستگاه ۲	۱۲۷	۱۷۵	۱۳۰	۵۵
ایستگاه ۳	۲۱۷	۲۹۹	۲۶۲	۱۷۶
ایستگاه ۴	۲۷۹	۳۵۵	۳۳۷	۱۹۷
ایستگاه ۵	۵۸	۶۸	۳۶	۳۸
ایستگاه ۶	۱۲۵	۱۳۵	۱۲۳	۵۵
ایستگاه ۷	۱۳۴	۱۹۴	۱۹۶	۱۱۳
ایستگاه ۸	۱۴۸	۱۳۹	۱۱۴	۱۰۹
ایستگاه ۹	۱۹۶	۲۳۷	۲۱۷	۱۱۲
ایستگاه ۱۰	۱۵۷	۲۵۰	۲۰۳	۱۶۹
ایستگاه ۱۱	۱۳۵	۱۹۹	۱۷۵	۹۹
ایستگاه ۱۲	۱۱۳	۱۳۸	۱۱۳	۶۴
ایستگاه ۱۳	۱۲۱	۱۱۱	۱۲۴	۷۱
ایستگاه ۱۴	۵۸	۶۹	۵۶	۴۲
ایستگاه ۱۵	۷۳	۸۳	۶۶	۴۷
ایستگاه ۱۶	۵۵	۷۴	۵۷	۶۱
ایستگاه ۱۷	۵۸	۷۸	۱۰۶	۷۵
ایستگاه ۱۸	۴۵	۸۱	۵۴	۴۰
ایستگاه ۱۹	۷۲	۱۱۴	۶۵	۷۰
ایستگاه ۲۰	۶۵	۷۷	۹۰	۸۹
ایستگاه ۲۱	۱۴۲	۱۹۳	۱۷۹	۱۰۷
ایستگاه ۲۲	۸۲	۱۲۷	۱۲۲	۶۲
ایستگاه ۲۳	۳۶	۵۸	۳۵	۱۹
ایستگاه ۲۴	۱۱۹	۱۷۷	۱۷۲	۱۰۲

مأخذ- سازمان آتش نشانی و خدمات ایمنی- شهرداری قم



مدیریت شهری - معاونت خدمات شهری

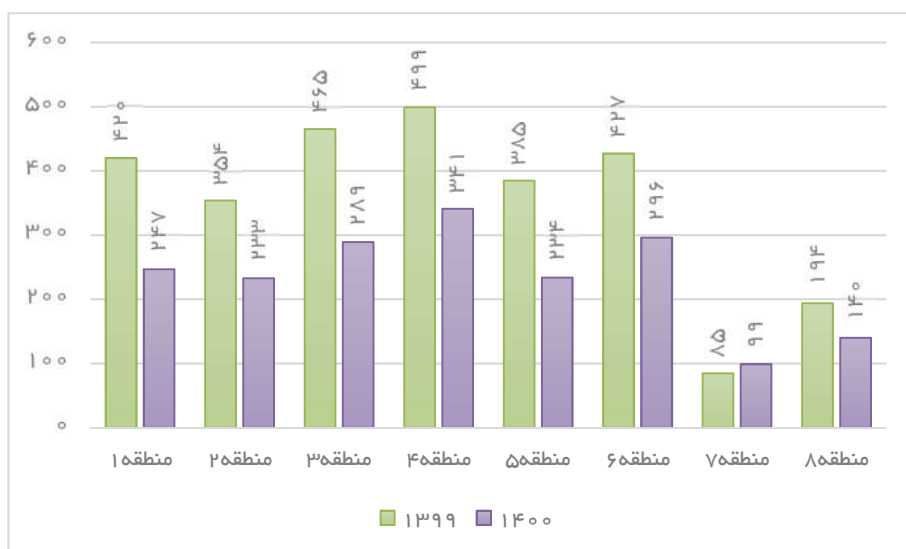
۱۰-۶- تعداد عملیات آتش نشانی برای مقابله با حریق به تفکیک مناطق شهرداری طی سال های ۱۳۹۷ تا ۱۴۰۰

مناطق شهرداری	سال ۹۷	سال ۹۸	سال ۹۹	سال ۱۴۰۰
جمع کل	۲۷۰۶	۳۵۵۴	۳۱۸۹	۲۰۲۹
منطقه ۱	۳۵۸	۴۹۵	۴۲۰	۲۴۷
منطقه ۲	۲۸۷	۳۷۹	۳۵۴	۲۳۳
منطقه ۳	۴۲۲	۵۵۶	۴۶۵	۲۸۹
منطقه ۴	۴۰۸	۵۵۶	۴۹۹	۳۴۱
منطقه ۵	۳۶۰	۴۴۵	۳۸۵	۲۳۴
منطقه ۶	۳۹۰	۴۶۷	۴۲۷	۲۹۶
منطقه ۷	۱۴۰	۱۴۶	۸۵	۹۹
منطقه ۸	۱۵۲	۲۰۶	۱۹۴	۱۴۰
خارج از محدوده	۱۷۹	۲۶۵	۲۳۴	۸۴
نامشخص	۱۰	۳۹	۱۲۶	۶۶

مأخذ- سازمان آتش نشانی و خدمات ایمنی- شهرداری قم

۵-۶- مقایسه تعداد عملیات آتش نشانی برای مقابله با حریق به تفکیک مناطق

شهرداری طی سال های ۱۳۹۹ تا ۱۴۰۰



منبع: جدول ۱۰-۶

آمارنامه شهر قم ۱۴۰۰



۱۱-۶- تعداد عملیات آتش نشانی برای مقابله با حریق به تفکیک ماه وقوع طی سال های ۱۳۹۷ تا ۱۴۰۰

تاریخ وقوع(ماه)	سال ۹۷	سال ۹۸	سال ۹۹	سال ۱۴۰۰
جمع کل	۲۷۰۶	۳۵۵۴	۳۱۸۹	۲۰۲۹
فروردین	۲۰۶	۲۲۱	۱۵۹	۲۳۶
اردیبهشت	۱۸۸	۲۷۲	۲۰۷	۱۶۱
خرداد	۲۴۶	۴۴۷	۵۴۵	۱۹۲
تیر	۳۱۸	۴۳۴	۳۷۰	۱۹۲
مرداد	۳۱۶	۴۰۸	۳۱۷	۱۷۳
شهریور	۲۷۴	۳۰۲	۳۰۲	۱۶۳
مهر	۱۷۹	۲۷۱	۲۰۹	۱۶۹
آبان	۱۴۳	۲۳۴	۲۲۵	۱۲۹
آذر	۱۸۱	۱۹۹	۱۵۷	۱۲۷
دی	۱۹۱	۲۰۷	۲۰۷	۱۶۴
بهمن	۱۹۵	۲۷۳	۲۱۹	۱۵۲
اسفند	۲۶۹	۲۸۶	۲۷۲	۱۷۱

مأخذ- سازمان آتش نشانی و خدمات ایمنی- شهرداری قم

۶-۶- مقایسه تعداد عملیات آتش نشانی برای مقابله با حریق به تفکیک ماه وقوع طی سال های ۱۳۹۹ تا ۱۴۰۰



منبع: جدول ۱۱-۶



مدیریت شهری - معاونت خدمات شهری

۶-۱۲- تعداد عملیات آتش نشانی برای مقابله با حریق به تفکیک علت وقوع طی

سال های ۱۳۹۷ تا ۱۴۰۰

سال ۱۴۰۰	سال ۹۹	سال ۹۸	سال ۹۷	علت وقوع حریق
۲۰۲۹	۳۱۸۹	۳۵۵۴	۲۷۰۶	جمع کل
-	-	۵۵۶	۴۹۸	سوزاندن ضایعات
۲۴۳	۱۰۴۵	۷۰۰	۴۵۳	آتش زدن توسط شخص یا اشخاصی
۴۱۱	۴۳۲	۵۰۶	۳۶۸	اتصال سیم برق
۲۲۹	۲۴۳	۲۳۱	۱۸۷	نشت گازهای قابل اشتعال
۱۷۰	۳۴۰	۲۶۳	۲۰۷	افتادن شیء داغ یا آتشر بر روی مواد قابل اشتعال
۱۷۰	۱۸۲	۱۹۲	۱۷۷	انتقال حرارت به علت مجاورت
۱۲۱	۹۰	۱۰۰	۹۵	اتصال در سیستم وسیله برقی
۹۴	۹۱	۸۵	۷۰	نشت یا چکیدن مایعات قابل اشتعال
۶۲	۵۰	۷۰	۳۵	نقص فنی وسایط نقلیه
-	-	۹۵	۶۱	افروختن آتش در فضای سبز
۱۷	۴۱	۳۵	۳۲	بازی کردن بچه ها با کبریت و آتش
۳۲	۴۷	۶۲	۴۱	نشت بنزین
-	-	۷۵	۳۶	سوزاندن زباله
۲۷	۴۷	۳۰	۲۹	پاشیدن مواد قابل اشتعال
۴۳	۳۷	۴۵	۲۴	آشپزی
۱۰	۱۶	۱۹	۲۹	انداختن کبریت روشن یا نیمه سوخته
۳۴	۲۶	۲۷	۲۲۱	جوشکاری
۱۸	۵۶	۵۱	۳۳	کشیدن بار اضافی از شبکه برق
۳۲	۴۲	۳۶	۴۱	داغ کردن وسایل به علت کار زیاد
۲۵	۲۰	۲۹	۱۶	اشتعال بخار مایعات قابل اشتعال
۸	۲۰	۲۳	۲۳	روشن کردن آتش توسط معتادین
۲۸۳	۳۶۴	۳۲۴	۲۲۹	سایر موارد

مأخذ- سازمان آتش نشانی و خدمات ایمنی- شهرداری قم

آمارنامه شهر قم ۱۴۰۰



۶-۱۳- تعداد عملیات آتش نشانی برای مقابله با حادثه به تفکیک ایستگاه ها طی سال های ۱۳۹۷ تا ۱۴۰۰

ایستگاه	سال ۹۷	سال ۹۸	سال ۹۹	سال ۱۴۰۰
جمع کل	۵۳۶۴	۶۷۴۱	۱۷۸۲	۱۵۰۴
ایستگاه ۱	۲۱۶	۲۷۳	۴۸	۴۲
ایستگاه ۲	۸۸	۱۲۱	۳۳	۲۴
ایستگاه ۳	۱۵۹	۲۲۸	۷۶	۵۶
ایستگاه ۴	۱۷۶	۲۵۲	۷۴	۵۹
ایستگاه ۵	۱۹۲	۱۵۹	۲۶	۱۹
ایستگاه ۶	۱۸۵	۲۴۴	۵۷	۴۰
ایستگاه ۷	۲۴۳	۳۲۰	۸۹	۸۱
ایستگاه ۸	۲۵۴	۳۱۱	۸۰	۶۱
ایستگاه ۹	۵۰۵	۶۳۵	۱۳۰	۱۵۹
ایستگاه ۱۰	۵۸۴	۶۱۹	۱۵۷	۱۴۹
ایستگاه ۱۱	۱۰۴	۱۶۴	۳۵	۳۵
ایستگاه ۱۲	۱۹۴	۲۰۲	۳۰	۲۶
ایستگاه ۱۳	۱۲۷	۲۱۶	۵۶	۳۱
ایستگاه ۱۴	۲۸۵	۲۹۸	۱۰۰	۹۲
ایستگاه ۱۵	۲۱۳	۲۱۵	۴۵	۲۹
ایستگاه ۱۶	۱۱۱	۱۷۴	۳۲	۳۲
ایستگاه ۱۷	۳۸۴	۴۵۷	۱۹۶	۱۵۸
ایستگاه ۱۸	۱۶۷	۲۳۳	۶۶	۴۳
ایستگاه ۱۹	۱۳۳	۲۳۲	۴۸	۳۴
ایستگاه ۲۰	۹۴	۱۵۷	۵۱	۴۰
ایستگاه ۲۱	۱۶۳	۱۸۴	۶۲	۴۲
ایستگاه ۲۲	۱۸۹	۲۸۱	۹۰	۴۲
ایستگاه ۲۳	۷۳	۸۸	۲۶	۲۱
ایستگاه ۲۴	۵۲۵	۶۷۸	۱۷۵	۱۸۹

مأخذ- سازمان آتش نشانی و خدمات ایمنی - شهرداری قم



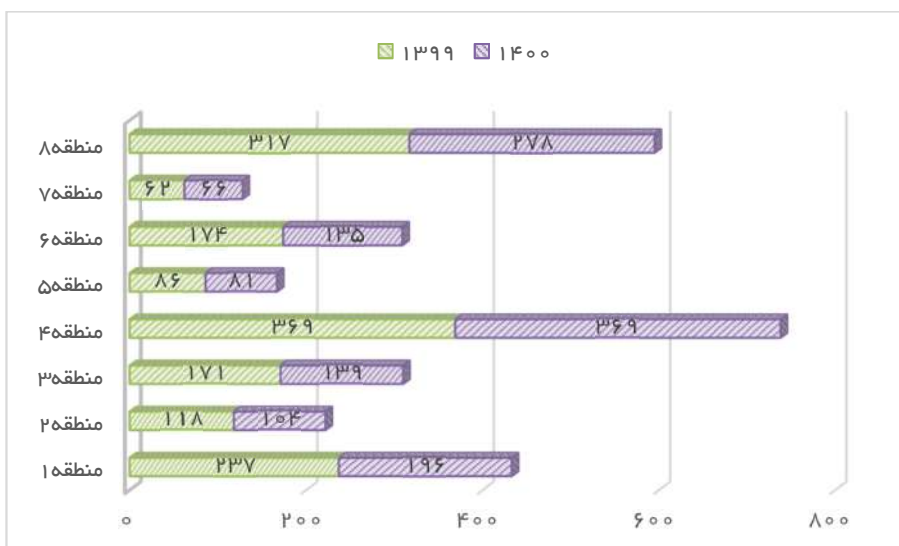
مدیریت شهری - معاونت خدمات شهری

۱۴-۶- تعداد عملیات آتش نشانی برای مقابله با حادثه به تفکیک مناطق شهرداری در سال های ۱۳۹۷ تا ۱۴۰۰

سال ۱۴۰۰	سال ۹۹	سال ۹۸	سال ۹۷	مناطق شهرداری
۱۵۰۴	۱۷۸۲	۶۷۴۱	۵۳۶۴	جمع کل
۱۹۶	۲۳۷	۱۲۵۹	۸۹۰	منطقه ۱
۱۰۴	۱۱۸	۴۸۵	۳۰۴	منطقه ۲
۱۳۹	۱۷۱	۸۴۳	۶۷۱	منطقه ۳
۳۶۹	۳۶۹	۱۵۶۰	۱۳۰۹	منطقه ۴
۸۱	۸۶	۴۵۶	۳۷۸	منطقه ۵
۱۳۵	۱۷۴	۶۲۸	۴۹۰	منطقه ۶
۶۶	۶۲	۳۵۷	۳۹۲	منطقه ۷
۲۷۸	۳۱۷	۹۵۰	۸۱۳	منطقه ۸
۲۸	۵۹	۱۳۷	۹۰	خارج از محدوده
۱۰۸	۱۸۹	۶۶	۲۷	نامشخص

مأخذ- سازمان آتش نشانی و خدمات ایمنی - شهرداری قم

۷-۶- مقایسه تعداد عملیات آتش نشانی برای مقابله با حادثه به تفکیک مناطق شهرداری طی سال های ۱۳۹۹ تا ۱۴۰۰



مبنا: جدول ۱۴-۶

آمارنامه شهر قم ۱۴۰۰



۶-۱۵- تعداد عملیات آتش نشانی برای مقابله با حادثه به تفکیک ماه وقوع در سال های ۱۳۹۷ تا ۱۴۰۰

تاریخ وقوع(ماه)	سال ۹۷	سال ۹۸	سال ۹۹	سال ۱۴۰۰
جمع کل	۵۳۶۴	۶۷۴۱	۱۷۸۲	۱۵۰۴
فروردین	۳۲۸	۷۴۲	۱۳۴	۱۵۲
اردیبهشت	۴۶۳	۶۰۷	۱۲۷	۹۲
خرداد	۴۶۳	۶۳۷	۱۷۳	۱۷۷
تیر	۵۷۷	۶۴۹	۱۸۰	۱۳۴
مرداد	۵۴۸	۶۰۲	۱۸۵	۱۰۸
شهریور	۴۸۶	۶۸۴	۱۵۷	۹۸
مهر	۳۸۵	۵۲۰	۱۲۹	۱۰۴
آبان	۴۰۶	۵۹۷	۱۲۵	۱۰۵
آذر	۳۸۴	۴۴۳	۱۳۵	۱۱۹
دی	۴۵۰	۳۹۵	۱۴۸	۱۳۰
بهمن	۴۳۱	۴۹۱	۱۴۴	۱۳۹
اسفند	۴۴۳	۳۷۴	۱۴۵	۱۴۶

مأخذ- سازمان آتش نشانی و خدمات ایمنی- شهرداری قم

۶-۸- مقایسه تعداد عملیات آتش نشانی برای مقابله با حادثه و حریق به تفکیک ماه وقوع: سال های ۱۳۹۹ تا ۱۴۰۰



منبع: جداول ۶-۱۵



مدیریت شهری - معاونت خدمات شهری

۶-۱۶- تعداد عملیات آتش نشانی برای مقابله با حادثه به تفکیک علت وقوع در سال های ۱۳۹۷ تا ۱۴۰۰

سال ۱۴۰۰	سال ۹۹	سال ۹۸	سال ۹۷	علت وقوع حادثه
۱۵۰۴	۱۷۸۲	۶۷۴۱	۵۳۶۴	جمع کل
۹۴۱	۸۳۷	۸۵۷	۷۵۱	محبوس شدن افراد
-	-	۶۲۵	۵۷۰	بازگشایی درب خودرو
-	-	۳۸۰	۳۸۴	بسته شدن درب بدون محبوس شدن افراد
-	-	۵۳۱	۶۲۰	آسانسور
-	-	۶۲۵	۴۲۰	گیر کردن یا محبوس شدن حیوانات
-	-	۱۷۱	۲۴۰	گیر کردن حلقه انگشتی و زیور آلات
-	-	۲۴۴	۲۱۱	قطع آژیر
-	-	۵۲۲	۳۳۶	مشاهده جانوران وحشی
-	-	۳۵۶	۲۶۱	ایمن سازی
۹۷	۲۰۴	۲۶۱	۲۲۳	تصادف رانندگی یا واژگون شدن خودرو
-	-	۱۸۳	۸۱	آب افتادگی (معاير-خانه...)
-	-	۲۰۸	۱۱۰	مشاهده حشرات موذی
۱۵	۱۷۶	۱۴۹	۱۴۵	نشت گاز
-	-	۹۷	۹۷	بازماندن شیر آب
۷۸	۷۸	۷۰	۶۹	گیر کردن اعضای بدن
-	-	۴۷	۴۰	نشت آب یا فاضلاب
۴	۴۱	۷۸	۵۱	نشت بنزین
۵۲	۳۱	۳۲	۲۰	سقوط از بلندی
-	-	۳۵	۲۹	مشاهده حیوانات اهلی
۸۴	۹۲	۵۲	۲۲	اقدام به خودکشی یا قتل
۶	-	۲۷	۲۱	اجسام معلق در حال سقوط
-	-	۴۰	۳۳	بازدید
-	-	۲۰	۲۳	گیر کردن خودرو در گل ولای
۴۳	۲۴	۲۴	۳۵	محبوس شدن در چاه
۱۸۴	۲۹۹	۱۱۰۷	۵۷۲	سایر موارد

مأخذ- سازمان آتش نشانی و خدمات ایمنی - شهرداری قم

آمارنامه شهر قم ۱۴۰۰



۶-۱۷- تعداد عملیات آتش نشانی (خدمات ایمنی) به تفکیک ایستگاه ها در سال ۱۴۰۰

ایستگاه	سال ۱۴۰۰
جمع کل	۸۴۳۸
ایستگاه ۱	۳۵۸
ایستگاه ۲	۱۹۳
ایستگاه ۳	۳۹۵
ایستگاه ۴	۴۹۹
ایستگاه ۵	۱۹۹
ایستگاه ۶	۳۳۳
ایستگاه ۷	۳۵۲
ایستگاه ۸	۳۹۵
ایستگاه ۹	۷۱۲
ایستگاه ۱۰	۷۸۵
ایستگاه ۱۱	۳۳۶
ایستگاه ۱۲	۱۹۲
ایستگاه ۱۳	۲۷۴
ایستگاه ۱۴	۲۳۳
ایستگاه ۱۵	۲۳۵
ایستگاه ۱۶	۱۹۰
ایستگاه ۱۷	۴۹۳
ایستگاه ۱۸	۲۳۵
ایستگاه ۱۹	۲۱۶
ایستگاه ۲۰	۲۱۷
ایستگاه ۲۱	۳۱۲
ایستگاه ۲۲	۳۴۹
ایستگاه ۲۳	۱۰۳
ایستگاه ۲۴	۸۲۹
فرماندهی	۳

مأخذ- سازمان آتش نشانی و خدمات ایمنی - شهرداری قم



مدیریت شهری - معاونت خدمات شهری

۱۸-۶- تعداد عملیات آتش نشانی (خدمات ایمنی) به تفکیک مناطق شهرداری در سال ۱۴۰۰

سال ۱۴۰۰	مناطق شهرداری
۸۴۳۸	جمع کل
۱۲۸۵	منطقه ۱
۷۸۱	منطقه ۲
۱۱۱۱	منطقه ۳
۱۹۸۷	منطقه ۴
۶۸۷	منطقه ۵
۷۹۶	منطقه ۶
۵۳۹	منطقه ۷
۸۶۲	منطقه ۸
۲۸۶	نامشخص
۱۰۴	خارج محدوده

مأخذ- سازمان آتش نشانی و خدمات ایمنی - شهرداری قم

۱۹-۶- تعداد عملیات آتش نشانی (خدمات ایمنی) به تفکیک ماه وقوع در سال ۱۴۰۰

سال ۱۴۰۰	تاریخ وقوع (ماه)
۸۴۳۸	جمع کل
۴۴۹	فروردین
۷۵۳	اردیبهشت
۱۰۲۲	خرداد
۹۰۹	تیر
۸۸۰	مرداد
۶۹۵	شهریور
۶۳۰	مهر
۷۲۱	آبان
۵۴۸	آذر
۶۲۲	دی
۵۲۹	بهمن
۶۸۰	اسفند

مأخذ- سازمان آتش نشانی و خدمات ایمنی - شهرداری قم

آمار نامه شهر قم ۱۴۰۰

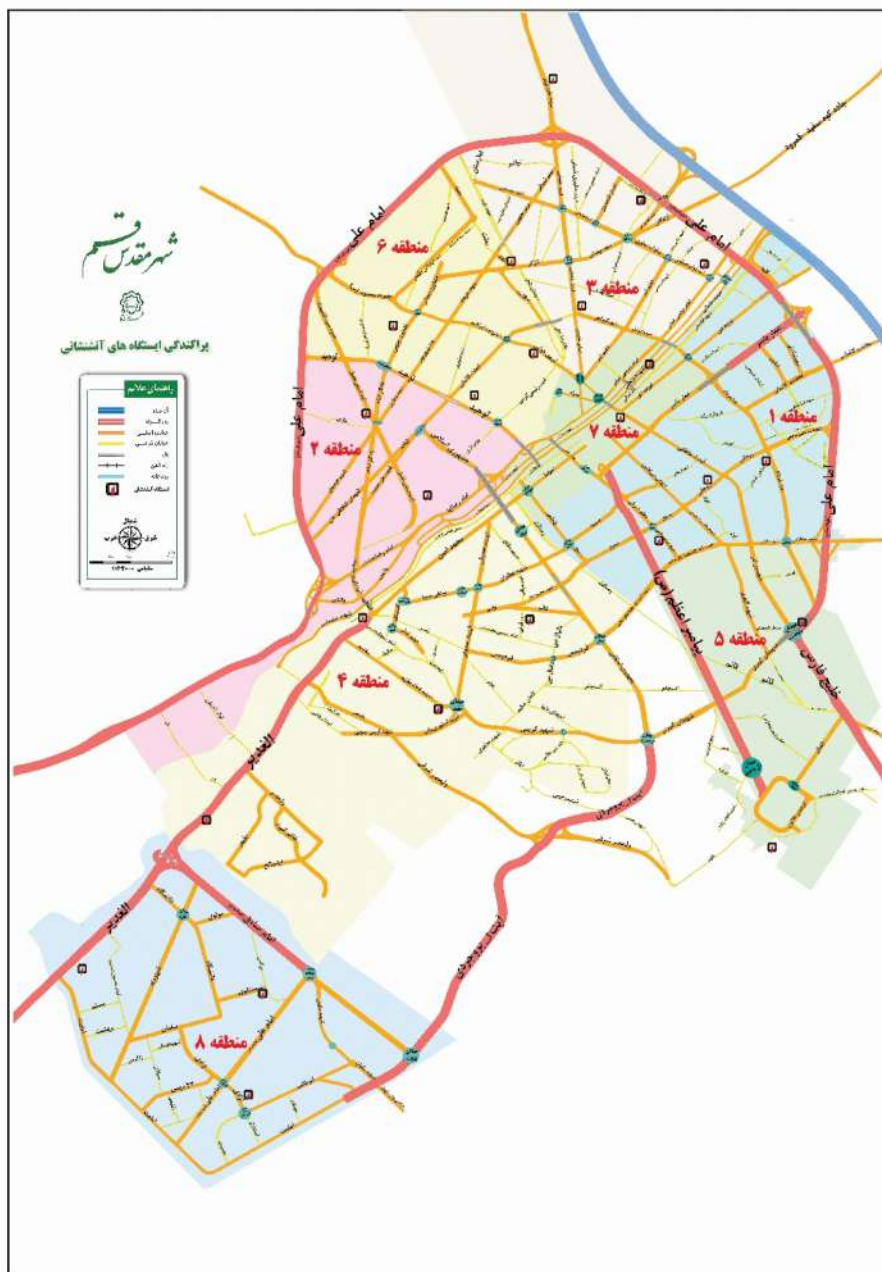


۶-۲۰- تعداد عملیات آتش نشانی (خدمات ایمنی) به تفکیک علت وقوع در سال ۱۴۰۰

سال ۱۴۰۰	علت وقوع حادثه
۸۴۳۸	جمع کل
۱۰۴۳	سوزاندن ضایعات
۹۳۶	آسانسور
۸۳۷	نشست سایر گازهای سمی یا قابل اشتعال
۸۳۷	ایمن سازی
۵۹۱	بازگشایی درب خودرو
۴۸۹	بازگشایی درب منزل
۴۶۵	گیر کردن یا محبوس شدن حیوانات
۴۳۱	مشاهده جانوران وحشی
۳۸۱	افروختن آتش در فضای سبز
۳۴۱	صید حیوانات
۳۱۴	بسته شدن درب بدون محبوس شدن افراد
۲۶۸	گیر کردن حلقه انگشتی و زیور آلات
۱۹۱	سوزاندن زباله
۱۲۹	مشاهده حشرات موذی
۹۱	(...) آب افتادگی) معابر-خانه
۷۶	بازماندن شیر آب
۶۵	نشست آب یا فاضلاب
۵۴	بازدید
۴۱	رفت و برگشت
۳۴	قطع آژیر
۳۱	پرنندگان
۲۸	انتقال بیمار یا جسد در شرایط خاص
۲۷	اجسام معلق در حال سقوط
۲۷	سقوط درخت یا خط سقوط
۲۴	پیشگیری یا رفع خطر
۲۰	مشاهده حیوانات اهلی
۱۸	گیر کردن خودرو در گل ولای
۱۷	ترکیدگی لوله آب و فاضلاب
۱۵	کشف جسد
۱۱	تصادفی و اتفاقی
۵	از کار افتادن وسایل برقی در حین کار
۳	پیشگیری
۱	نشست گاز
۳۰۶	سایر موارد
۲۹۱	نامشخص

مأخذ- سازمان آتش نشانی و خدمات ایمنی- شهرداری قم

۴-۶- جانمایی ایستگاه های آتش نشانی به تفکیک مناطق هشت گانه شهرداری قم



آمارنامه شهر قم ۱۴۰۰



۶-۲۱- آمار اداره کل نظارت بر امور خدمات شهری: سال ۱۴۰۰

مقدار	واحد	عنوان
۱,۵۴۴,۷۴۷,۰۱۶۰	هزارریال	مجموع هزینه نظافت معابر
۲۷,۸۸۰,۰۰۰	مترمربع	مساحت کل معابر رفت و روب شده
۱,۴۱۴	چشمه	تعداد کل سرویس های بهداشتی عمومی تحت نظارت شهرداری (پارکی و غیرپارکی)
۲,۶۶۱	سطل	تعداد کل سطل های زباله سطح شهر (مخازن ذخیره پسماند)
۱,۱۰۰	سطل	تعداد سطل های مکانیزه (فان) سطح شهر
۱۳۸	دستگاه	تعداد خودرو (دستگاه) جمع آوری پسماند
۷۱۶,۳۲۰	متر	طول اتهار

مأخذ- اداره کل نظارت بر امور خدمات شهری- شهرداری قم

۶-۲۲- آمار سازمان میادین میوه و تره بار شهر قم: سال ۱۴۰۰

میزان	واحد	عنوان
۱۷	بازار	دائمی
۹	بازار	موقت (روز بازار)
۱۷,۱۰۰	مترمربع	دائمی
۱۳۳,۰۰۰	مترمربع	موقت (روز بازار)
۱۹۱,۰۰۰	مترمربع	موقت (روز بازار) با پارکینگ

(ادامه)

میادین میوه و تره بار	
تعداد	وسعت (مترمربع)
۱	۳۰,۰۰۰



مدیریت شهری - معاونت خدمات شهری

۶-۲۲- آمار سازمان میادین میوه و تره بار شهر قم: سال ۱۴۰۰ (ادامه) (عدد)

منطقه	تعداد کیوسکهای تنقلات و مطبوعات	تعداد بازارهای عرضه میوه و تره بار	تعداد بازارهای عرضه مایحتاج
مجموع	۷۴	۶۶	۱۷
منطقه ۱	۸	۶	۳
منطقه ۲	۶	۱۲	۲
منطقه ۳	۱۹	۵	۰
منطقه ۴	۴	۲۹	۱
منطقه ۵	۰	۲	۰
منطقه ۶	۲	۷	۱
منطقه ۷	۳	۱	۰
منطقه ۸	۳۲	۴	۱۰

مأخذ- سازمان میادین میوه و تره بار - شهرداری قم

۶-۲۳- آمار پسماند حمل شده: سال ۱۴۰۰ (تن)

پسماند حمل شده روزانه		
بیمارستانی	خانگی	جمع
۴,۶	۶۰۹,۲	۶۱۳,۸

مأخذ- سازمان مدیریت پسماند- شهرداری قم

۶-۲۴- تعداد سطل مکانیزه و خودروهای جمع آوری پسماند خانگی سال ۱۴۰۰

تعداد	واحد	عنوان
۳۱۵۸	مخزن - سطل	تعداد کل سطل های پسماند سطح شهر (مخازن ذخیره پسماند)
۱۵۶۰	سطل	تعداد سطل های مکانیزه (فان) سطح شهر
۲۶۰	دستگاه	تعداد خودرو (دستگاه) جمع آوری پسماند خشک
۱۴۷	دستگاه	تعداد خودرو (دستگاه) جمع آوری پسماند خانگی

مأخذ- سازمان مدیریت پسماند- شهرداری قم

آمارنامه شهر قم ۱۴۰۰



۶-۲۵- آمار پسماند جمع آوری شده خانگی روزانه و سالانه: سال ۱۴۰۰ (تن)

سال و منطقه	پسماند جمع آوری شده خانگی روزانه	پسماند جمع آوری شده خانگی سالانه
مجموع ۱۴۰۰	۶۰۹,۱۸۷	۲۲۲,۳۵۳
منطقه ۱	۹۲,۲۲۲	۳۳,۶۶۱
منطقه ۲	۸۹,۴۴۶	۳۲,۶۴۸
منطقه ۳	۹۲,۶۲۵	۳۳,۸۰۸
منطقه ۴	۱۰۵,۱۹۵	۳۸,۳۹۶
منطقه ۵	۴۰,۸۰۲	۱۴,۸۹۳
منطقه ۶	۱۰۴,۶۰۹	۳۸,۱۸۲
منطقه ۷	۳۴,۵۶۲	۱۲,۶۱۵
منطقه ۸	۴۹,۷۲۶	۱۸,۱۵۰

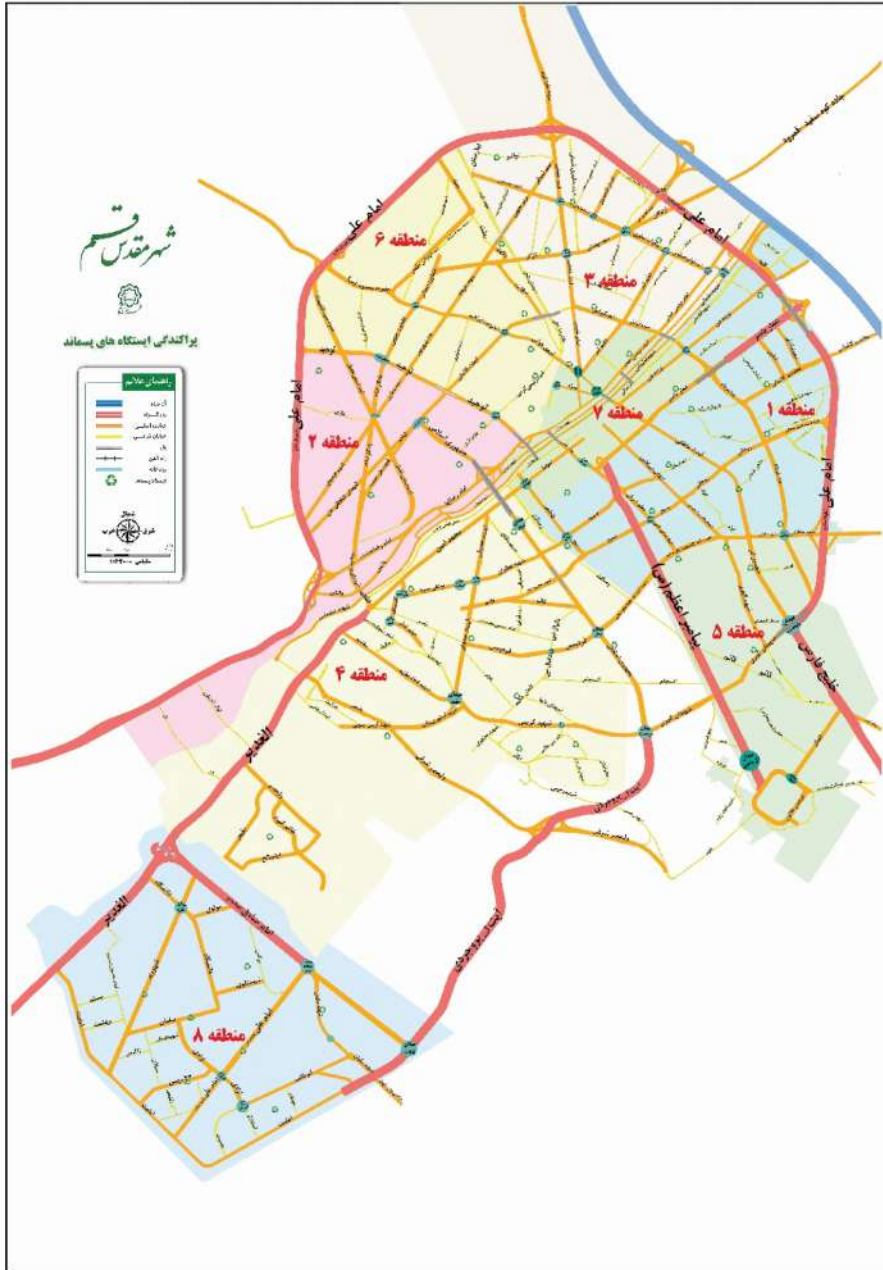
مأخذ- سازمان مدیریت پسماند- شهرداری قم

۶-۲۶- آمار کلی پسماند شهر: سال ۱۴۰۰ (تن)

عنوان قلم	مقدار
کل پسماند تولید شده در سال	۲۳۳,۹۰۲
کل پسماند خانگی تولید شده در سال	۲۲۲,۳۵۳
میزان پسماند دفن شده به روش بهداشتی	۱۵۵,۰۷۰
میزان پسماند جمع آوری شده به روش مکانیزه	۲۲۲,۳۵۳
کل پسماند خشک جمع آوری شده (مبدا و مقصد)	۱۷,۲۱۸
حجم پسماند خشک جمع آوری شده در مبدا	۱۳,۴۳۶

مأخذ- سازمان مدیریت پسماند- شهرداری قم

۶-۵- جانمایی مراکز جمع آوری پسماند به تفکیک مناطق هشت گانه شهرداری قم



آمارنامه شهر قم ۱۴۰۰

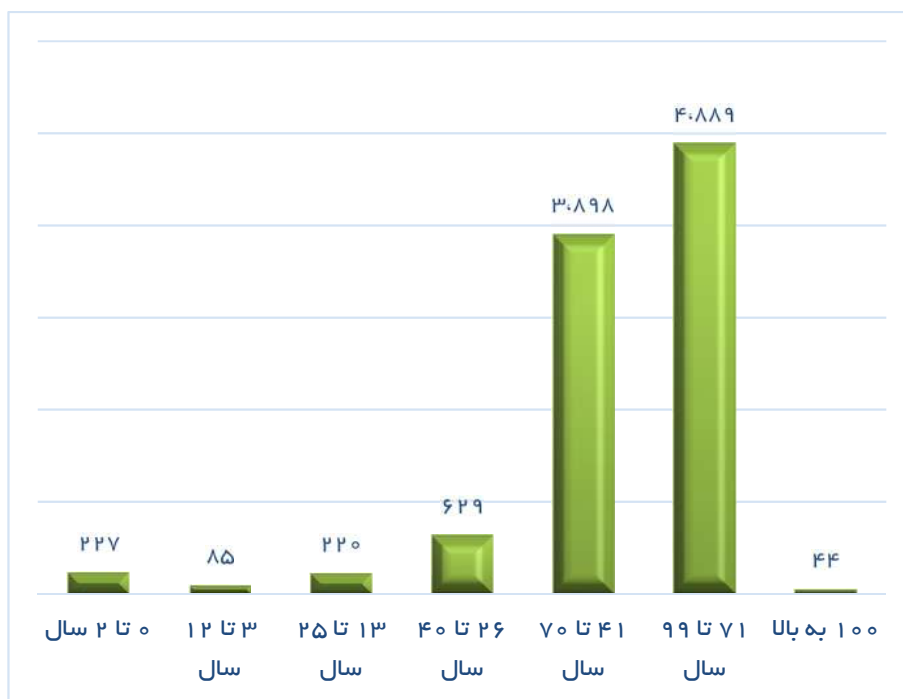


۶-۲۷- تعداد فوت شدگان به تفکیک رده سنی: سال ۱۴۰۰ (نفر)

کل متوفیان	رده سنی
۹۹۹۲	مجموع سال ۱۴۰۰
۲۲۷	۰ تا ۲ سال
۸۵	۳ تا ۱۲ سال
۲۲۰	۱۳ تا ۲۵ سال
۶۲۹	۲۶ تا ۴۰ سال
۳۸۹۸	۴۱ تا ۷۰ سال
۴۸۸۹	۷۱ تا ۹۹ سال
۴۴	۱۰۰ به بالا

مأخذ- سازمان آرامستان ها- شهرداری قم

۶-۱۰- تعداد فوت شدگان به تفکیک رده سنی: سال ۱۴۰۰



منبع: جدول ۶-۲۷



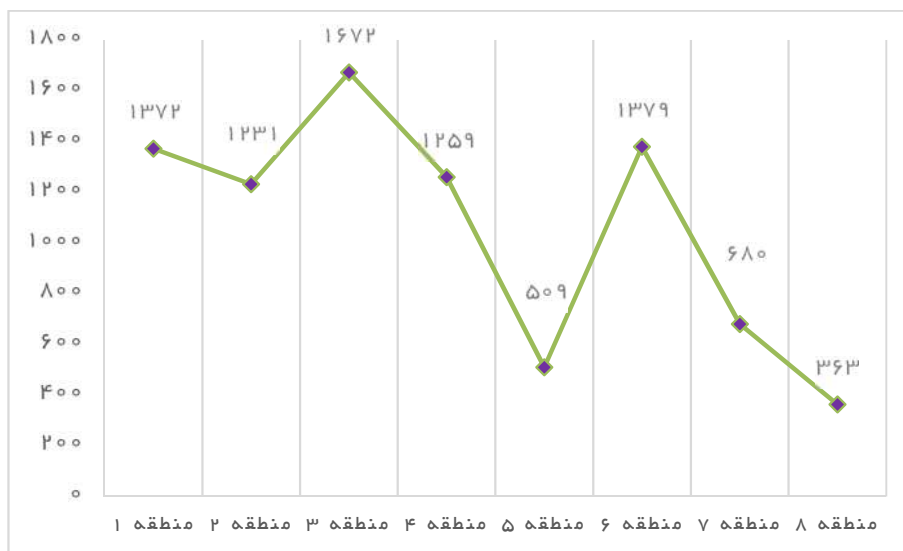
مدیریت شهری - معاونت خدمات شهری

۶-۲۸- تعداد فوت شدگان به تفکیک مناطق هشت گانه شهرداری: سال ۱۴۰۰ (نفر)

منطقه	کل متوفیان
تعداد فوت شدگان وارد شده به شهر قم	۱۱۲۱
تعداد فوت شدگان خارج شده از شهر قم	۱۷۱۲
مجموع فوت شدگان بر حسب مناطق شهرداری در سال ۱۴۰۰	۸۴۶۵
منطقه ۱	۱۳۷۲
منطقه ۲	۱۲۳۱
منطقه ۳	۱۶۷۲
منطقه ۴	۱۲۵۹
منطقه ۵	۵۰۹
منطقه ۶	۱۳۷۹
منطقه ۷	۶۸۰
منطقه ۸	۳۶۳

مأخذ- سازمان آرامستان ها- شهرداری قم

۶-۱۱- تعداد فوت شدگان به تفکیک مناطق هشت گانه شهرداری: سال ۱۴۰۰



مبنا: جدول ۶-۲۸

آمارنامه شهر قم ۱۴۰۰



۶-۲۹- تعداد دفن شدگان: سال ۱۴۰۰

تعداد کل اموات دفن شده	آرامستان های داخل شهر		آرامستان بهشت معصومه (س)	
	وسعت (هکتار)	تعداد دفن	وسعت (هکتار)	تعداد دفن
۸۲۸۰	۰	۳۴۷۹	۲۵۰	۴۸۰۱

مأخذ- سازمان آرامستان ها- شهرداری قم

۶-۳۰- تعداد فوت شدگان به تفکیک جنسیت: سال ۱۴۰۰

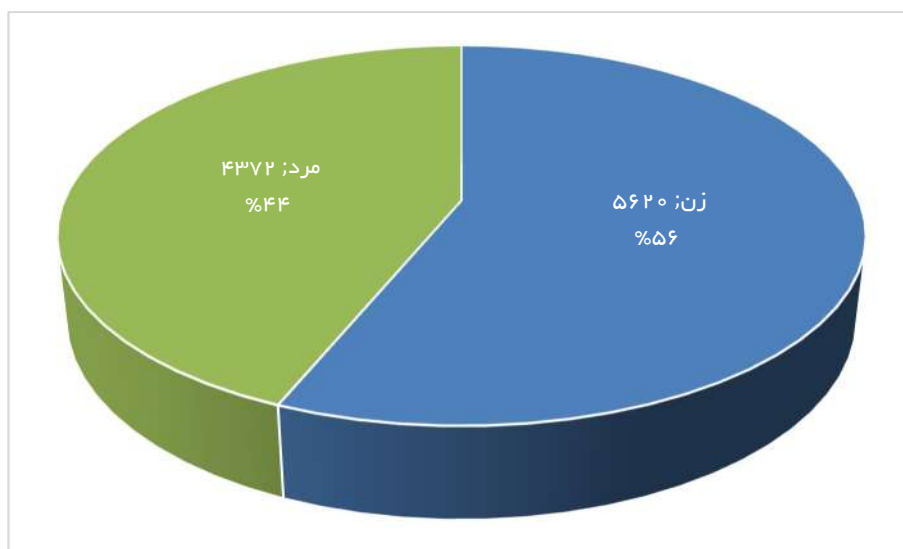
جمع	مؤنث	مذکر
۹۹۹۲	۵۶۲۰	۴۳۷۲

ادامه...

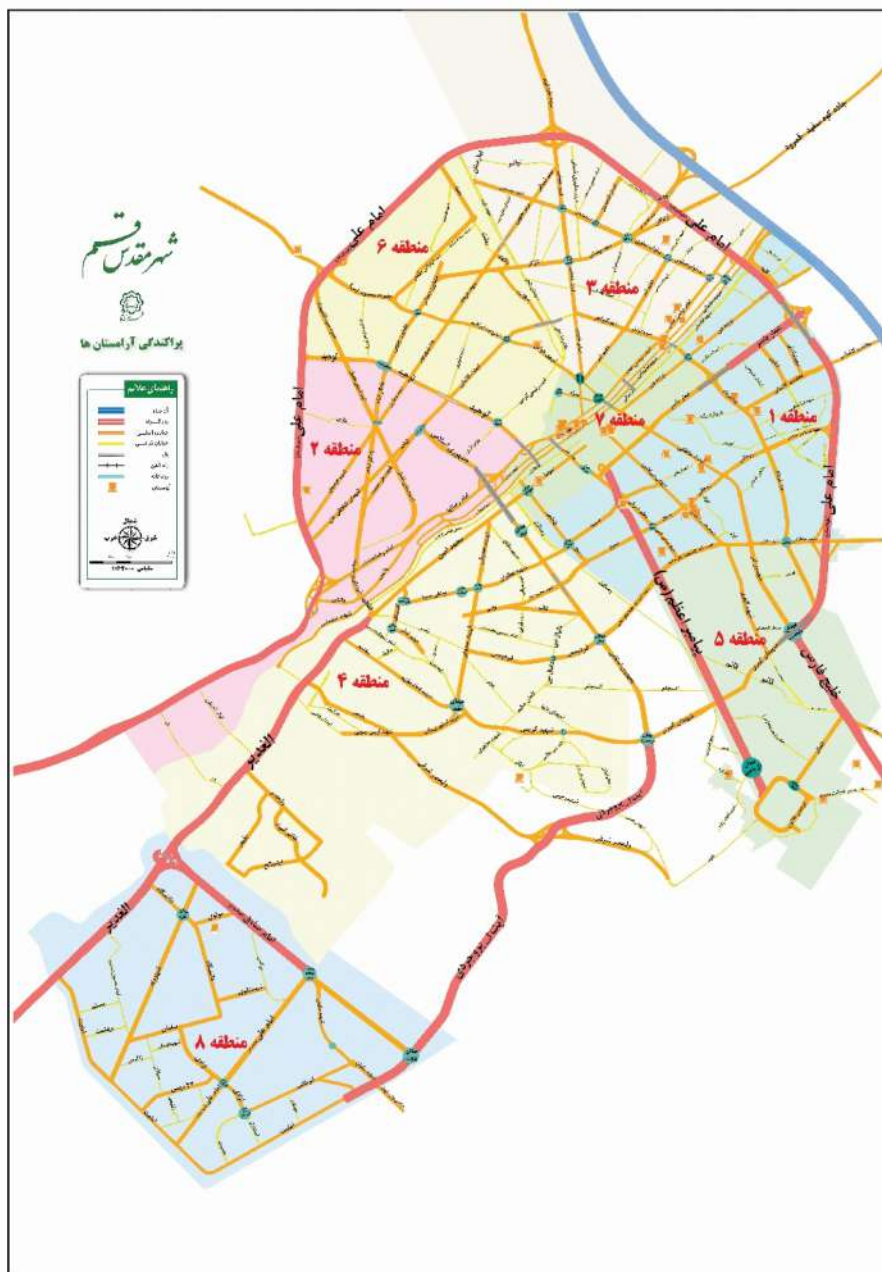
کمترین علت فوت	بیشترین علت فوت
بیماری خونی	بیماری های تنفسی
۳۳	۳۱۹۲

مأخذ- سازمان آرامستان ها- شهرداری قم

۶-۱۲- تعداد کل فوت شدگان به تفکیک جنسیت: سال ۱۴۰۰



منبع: جدول ۶-۳۰



آمارنامه شهر قم ۱۴۰۰



۶-۳۱- وضعیت ظرفیت های اسکان اضطراری پارکها و بوستان ها: سال ۱۴۰۰

محدوده	مساحت موجود	ظرفیت اسکان (به ازاء هر خانوار ۵۰ متر مربع)	درصد خانوار قابل اسکان در بوستان ها	ظرفیت اسکان بوستان های شهر در افق ۱۴۰۴ (خانوار)*
منطقه ۱	۳۳۷,۰۳۲	۶,۷۴۰	۱۱,۱	۱۸,۰۲۱۴
منطقه ۲	۲۵۴,۰۳۵	۵,۰۸۰	۹,۳۷	۱۶,۰۲۵۵
منطقه ۳	۷۷۴,۷۸۱	۱۵,۴۹۵	۲۹,۵۱	۱۵,۰۷۴۸
منطقه ۴	۱,۰۳۸۴,۱۸۸	۲۷,۰۶۸۳	۴۸,۲۳	۱۷,۰۲۱۷
منطقه ۵	۱۷۰,۰۷۷۰	۳,۴۱۵	۱۵,۵۶	۶,۰۵۸۴
منطقه ۶	۲۷۰,۰۹۷۷	۵,۴۱۹	۸,۸	۱۸,۰۴۷۳
منطقه ۷	۱۳۷,۰۵۹۱	۲,۰۷۵۱	۲۱,۵۹	۳,۰۸۲۳
منطقه ۸	۲,۰۹۳۰,۳۱۴	۵۸,۰۶۰۶	۱۶۳,۱۴	۱۰,۰۷۷۷
کل شهر	۶,۰۲۵۹,۶۸۸	۱۲۵,۰۱۸۹	۳۸,۴۱	۱۰۷,۰۰۹۱

* هدفگذاری افق ۱۴۰۴ اسکان ۳۰ درصد جمعیت خانوار شهر در پارکها و بوستان هاست.

مأخذ- مدیریت بحران شهرداری قم

۶-۳۲- وضعیت اسکان اضطراری براساس همه موجودیت های شناخته شده

(مانند پارکها و بوستان ها، ورزشگاه ها، مدارس و...): سال ۱۴۰۰

محدوده	مساحت شناسایی شده	ظرفیت اسکان (به ازاء هر خانوار ۵۰ متر مربع)	درصد خانوار قابل اسکان در فضاهای شناسایی شده
منطقه ۱	۳۱۸,۰۶۵۷	۶۳۷۳	۱۰,۵%
منطقه ۲	۱,۰۸۱,۰۹۳۵	۲۱۶۳۸	۳۹,۹%
منطقه ۳	۱,۰۲۵,۵۴۱	۲۰۵۱۰	۳۹%
منطقه ۴	۴,۳۰۸,۰۹۹۸	۸۶۱۸۰	۱۵,۰۱%
منطقه ۵	۱,۰۶۴۸,۰۷۷	۳۲۹۶۱	۱۵,۰۱%
منطقه ۶	۱,۰۴۵,۵۳۸	۲۰۹۱۰	۰,۳۳۹%
منطقه ۷	۳۴۶,۴۶۳	۶۹۲۹	۵۴,۳%
منطقه ۸	۱,۰۲۸۴,۰۹۷۱	۲۵۶۹۹	۷۱,۵%
کل شهر	۱۱,۰۰۶۰,۱۸۰	۲۲۱,۰۲۰۳	۶۱,۹%

مأخذ- مدیریت بحران شهرداری قم



مدیریت شهری - معاونت خدمات شهری

۳۳-۶- آموزش های مرکز آموزشی کودکان آماده در مدرسه (کام): سال ۱۴۰۰

تعداد دوره	نفرات	نفر ساعت
۰	۰	۰

مأخذ- مدیریت بحران شهرداری قم
به دلیل کرونا آموزشی در مدارس انجام نشده است

۳۴-۶- آموزش های طرح مدرسه آماده: سال ۱۴۰۰

تعداد دوره	دانش آموزان		معلمان	
	نفرات	نفر ساعت	نفرات	نفر ساعت
۰	۰	۰	۰	۰

مأخذ- مدیریت بحران شهرداری قم
به دلیل کرونا آموزشی در مدارس انجام نشده است

۳۵-۶- آموزش های کارکنان شهرداری: سال ۱۴۰۰

تعداد دوره	نفرات	نفر ساعت
۵	۲۵۶۱	۱۲۸۲۴

مأخذ- مدیریت بحران شهرداری قم

۳۶-۶- عملکرد ستاد مدیریت بحران شهرداری قم و کمیته های زیرمجموعه آن،

سال ۱۴۰۰

ستاد مدیریت بحران شهرداری		کمیته های زیرمجموعه		ستاد مدیریت بحران مناطق هشتگانه	
جلسات	مصوبات	جلسات	مصوبات	جلسات	مصوبات
۰	۰	۲	۱۰	۱۵	۵۰

مأخذ- مدیریت بحران شهرداری قم

۳۷-۶- عملکرد مانورهای برگزار شده به تفکیک نوع مانور: سال ۱۴۰۰

دورمیزی	دورمیزی-عملیاتی	عملیاتی
۱۵	۱	۶

مأخذ- مدیریت بحران شهرداری قم


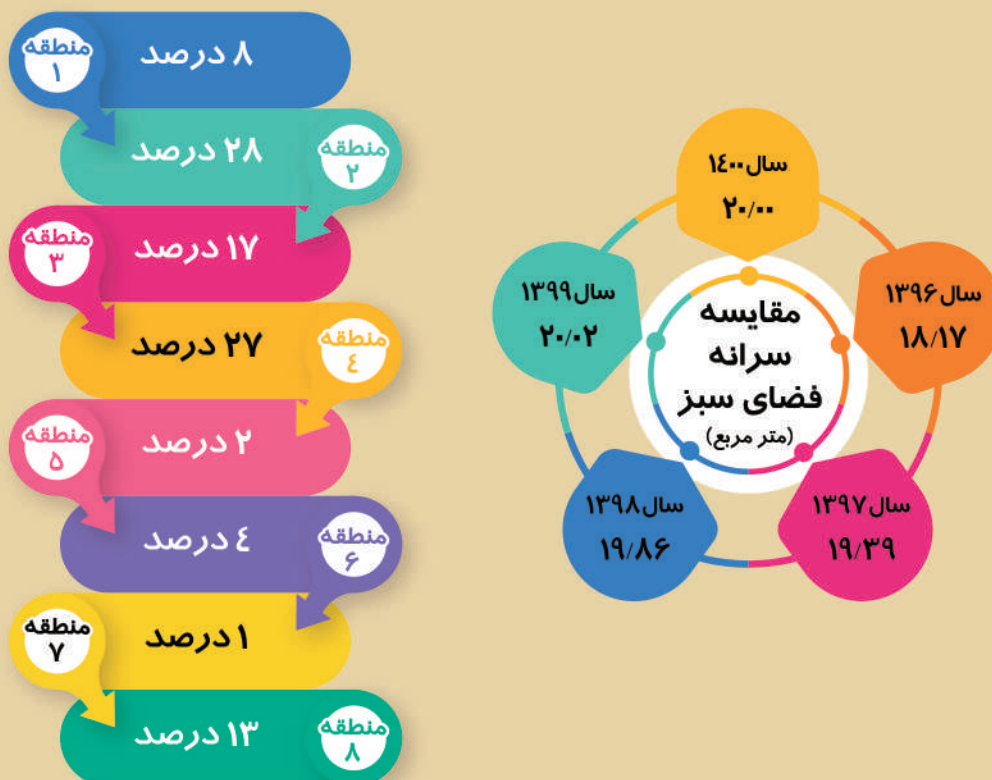
تعداد ایستگاه آتش نشانی در هر منطقه شهرداری



تعداد عملیات آتش نشانی برای مقابله با حریق



نسبت فضای سبز هر منطقه از کل فضای سبز در سال ۱۴۰۰



خدمات شهری

مجموع هزینه نظافت معابر

مساحت کل معابر
رفت و روب شده

۲۷,۸۸۰,۰۰۰
مترمربع

هزینه نظافت
هر مترمربع معابر

۵۵,۴۰۷
ریال

۱,۵۴۴,۷۴۷
میلیون ریال

۲۲۲,۳۵۳
تن


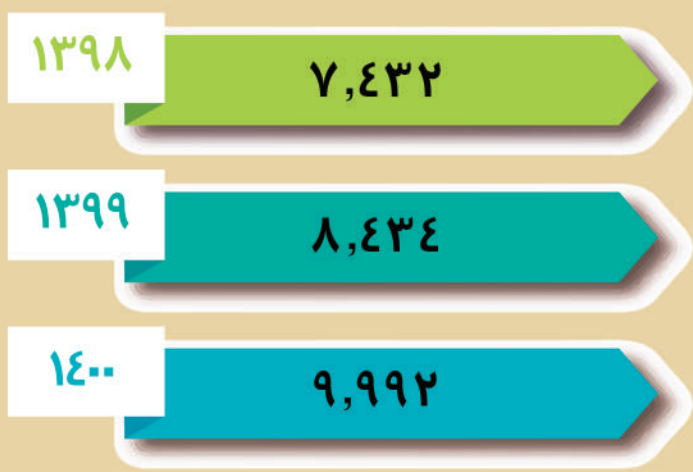
۱۵۹
کیلوگرم

پسماند خانگی
جمع آوری شده
در طول سال

میانگین تولید پسماند
توسط هر شهروند
در طول سال



تعداد فوت شدگان







فصل هفتم: معاونت شهرسازی و معماری

تعاریف و مفاهیم

پروانه تجاری: پروانه ساختمانی است که با شرایط معین در ملک مشخص برای تصرف تجاری صادر می‌شود، پروانه تجاری شامل پروانه احداث بنا، تجدید بنا، توسعه بنا، اصلاحیه پروانه، تمدید پروانه و تجدید پروانه می‌باشد.

پروانه مسکونی: پروانه ساختمانی است که با شرایط معین در ملک مشخص برای تصرف مسکونی صادر می‌شود، پروانه مسکونی شامل پروانه احداث بنا، تجدید بنا، توسعه بنا، اصلاحیه پروانه، تمدید پروانه و تجدید پروانه می‌باشد.

پروانه احداث بنا: پروانه ساختمانی صادره جهت احداث بنا بر روی اراضی بایر شهری
پروانه تجدید بنا: پروانه ساختمانی صادره جهت تجدید بنا (احداث) با شرط تخریب مستحذات قبلی.

پروانه توسعه بنا: پروانه ساختمانی صادره جهت احداث بنای جدید مازاد بر مستحذات قبلی.
تمدید پروانه: در صورت منقضی شدن مهلت پروانه صادره و یا عدم شروع عملیات ساختمانی از طرف مالک، و در زمان مهلت مشخص اعلام شده توسط شهرداری، تمدید پروانه با همان مشخصات سابق صادر خواهد شد.

تجدید پروانه: پس از اتمام مهلت قانونی تمدید پروانه (بر اساس مصوبات شورای شهر فعلاً ۲ ساله است) بر اساس ضوابط و مقررات روز پروانه مشمول ضابطه تجدید می‌گردد
پایان کار: در صورت پایان عملیات ساختمانی و عدم وجود تخلف و ارائه گواهی صحت اجرا از جانب مهندس ناظر گواهی پایان کار ساختمانی توسط شهرداری صادر می‌شود.

پایانکار مسکونی: گواهی پایانکار صادره برای ساختمانهای با استفاده غالب مسکونی (به صورت عدم خلاف اول، عدم خلاف دوم و پایانکار بهره برداری). پایانکار شامل درخواست های گواهی پایانکار بهره برداری، پایانکار سفت کار (گواهی عدم خلاف) می‌باشد.

بافت فرسوده: شاخص های شناسایی محدوده بافت های فرسوده شهری طبق مصوبه مورخ ۸۵/۰۲/۱۱ شورای عالی شهر سازی و معماری ایران شامل:

ریز دانگی: بلوک هایی که بیش از ۵۰ درصد پلاکهای آنها مساحت کمتر از ۲۰۰ مترمربع دارند.

ناپایداری: بلوکهایی که بیش از ۵۰ درصد بناهای آن ناپایدار و فاقد سیستم سازه است.
نفوذ ناپذیری: بلوکهایی که بیش از ۵۰ درصد معابر آن عرض کمتر از ۶ متر دارند. بخشهایی از شهر که در برگیرنده هر سه شاخص مزبور باشند به عنوان بافت فرسوده شناخته می‌شوند.

آمارنامه شهر قم ۱۴۰۰



۱-۷- آمار تعداد تخلفات به تفکیک منطقه: سال ۱۴۰۰

منطقه ۵	منطقه ۴	منطقه ۳	منطقه ۲	منطقه ۱	عنوان تخلف (تعداد پرونده)
۲	۰	۰	۰	۶	عدم نصب درب ضدحریق
۰	۲	۲	۷	۳	احداث ستون غیرمجاز
۵۸	۱۵۳	۱۵۳	۱۲	۱۹	بنای غیرمسکونی در حد تراکم
۲۵۹	۲۹۰	۲۹۰	۲۷	۴۵	بنای غیرمسکونی مازاد تراکم
۲۷۰	۴۱۴	۴۱۴	۳۳۱	۳۹۱	بنای مسکونی در حد تراکم
۰	۱	۱	۶	۳۹	بنای مسکونی مازاد بر تراکم به صورت زیر حیاط
۳	۱	۱	۰	۲۵	بنای مسکونی مازاد بر تراکم ناشی از عدم عقب نشینی
۷۱۳	۸۰۴	۸۰۴	۷۹۸	۹۵۱	بنای مسکونی مازاد تراکم
۱۱	۱	۱	۵	۱۷	پنجره یا نورگیر غیر مجاز در طبقات
۲۴	۱۶	۱۶	۱	۶	پیش آمدگی سمت معبر مازاد غیر مسکونی
۲۰۶	۲۴۹	۲۴۹	۴۰۸	۳۳۱	پیش آمدگی سمت معبر مازاد مسکونی
۳	۲	۲	۱۴	۱۶	تجاوز به شارع_ ایجاد پله غیر مجاز در شارع
۲	۰	۰	۰	۵	تجاوز به شارع_ ایجاد رمپ در پیاده رو
۱	۰	۰	۱۷	۱	تجاوز به شارع_ نورگیر غیر مجاز در شارع
۷	۶	۶	۳۳	۱۸	تجاوز به شارع
۲۸	۵۲	۵۲	۴	۸۲	تغییر کاربری_ مازاد بر تراکم
۲۲۵	۲۱۲	۲۱۲	۵۳۰	۲۳۲	تغییر کاربری



مدیریت شهری - معاونت شهرسازی و معماری

۱-۷- آمار تعداد تخلفات به تفکیک منطقه: سال ۱۴۰۰ (ادامه)

منطقه ۵	منطقه ۴	منطقه ۳	منطقه ۲	منطقه ۱	عنوان تخلف (تعداد پرونده)
۳۲	۴۲	۴۲	۸۳	۸۶	تفکیک غیر مجاز اعیان
۹۹	۸۳	۸۳	۱۷۷	۴۰	تقسیم غیر مجاز عرصه
۴۰	۳	۳	۱۳۹	۳۷	درب بیرون بازشو
۲	۸	۸	۳	۱۷	درب غیر مجاز
۰	۰	۰	۰	۰	دیوارکشی غیر مجاز
۱۱۹	۱۴۸	۱۴۸	۲۱۱	۸۴	عدم تایید ناظر
۳۱	۶۲	۶۲	۲	۲۸	عدم رعایت عقب نشینی
۲۸۱	۲۱۲	۲۱۲	۱۶۵	۱۴۸	کسر پارکینگ غیر مسکونی
۴۳۰	۲۵۴	۲۵۴	۳۴۶	۳۲۴	کسر پارکینگ مسکونی
۰	۰	۰	۰	۵	مازاد تراکم طبقه غیر مجاز - همکف
۱۱	۲	۲	۰	۲۳	مازاد تراکم (طبقه اضافه بر جدول تراکم)
۱۴	۹	۹	۸	۲۶	مشرفیت
۲۰	۴	۴	۶	۸۱	مغایر نقشه
۰	۰	۰	۰	۰	نصب دکل مخابراتی غیر مجاز
۲۸۹۱	۳۰۳۰	۳۰۳۰	۳۳۳۳	۳۰۸۶	مجموع

آمارنامه شهر قم ۱۴۰۰



۷-۱- آمار تعداد تخلفات به تفکیک منطقه: سال ۱۴۰۰ (ادامه)

عنوان تخلف (تعداد پرونده)	منطقه ۶	منطقه ۷	منطقه ۸	جمع
عدم نصب درب ضدحریق	۰	۶	۰	۱۴
احداث ستون غیرمجاز	۸	۵	۲	۲۹
بنای غیرمسکونی در حد تراکم	۲۲	۳۹	۶	۴۶۲
بنای غیرمسکونی مازاد تراکم	۶۳	۷۸	۱۲	۱۰۶۴
بنای مسکونی در حد تراکم	۶۲۰	۱۸۲	۳۶	۲۶۵۸
بنای مسکونی مازاد بر تراکم به صورت زیر حیات	۰	۱	۰	۴۸
بنای مسکونی مازاد بر تراکم ناشی از عدم عقب نشینی	۵۴	۳۲	۰	۱۱۶
بنای مسکونی مازاد تراکم	۹۰۵	۳۳۴	۲۵۵	۵۵۶۴
پنجره یا نورگیر غیر مجاز در طبقات	۵	۷	۶	۵۳
پیش آمدگی سمت معبر مازاد غیر مسکونی	۴	۹	۶	۸۲
پیش آمدگی سمت معبر مازاد مسکونی	۳۷۴	۶۴	۹۲	۱۹۷۳
تجاوز به شارع_ ایجاد پله غیر مجاز در شارع	۳۹	۳	۱	۸۰
تجاوز به شارع_ ایجاد رمپ در پیاده رو	۱	۰	۱	۹
تجاوز به شارع_ نورگیر غیر مجاز در شارع	۱	۱	۱	۲۲
تجاوز به شارع	۱۲	۱۱	۴	۹۷
تغییر کاربری مازاد بر تراکم	۴۳	۳۰	۵۳	۳۴۴
تغییر کاربری	۱۸۰	۱۲۲	۱۰۴	۱۸۱۷



مدیریت شهری - معاونت شهرسازی و معماری

۱-۷- آمار تعداد تخلفات به تفکیک منطقه: سال ۱۴۰۰ (ادامه)

عنوان تخلف (تعداد پرونده)	منطقه ۶	منطقه ۷	منطقه ۸	جمع
تفکیک غیر مجاز اعیان	۲۶	۲۲	۲۰	۳۵۳
تقسیم غیر مجاز عرصه	۲۴۹	۹	۱	۷۴۱
درب بیرون باز شو	۲۸۸	۱	۶	۵۱۷
درب غیر مجاز	۱۱	۸	۲۰	۷۷
دیوارکشی غیر مجاز	۰	۰	۰	۰
عدم تایید ناظر	۲۹۸	۱۲	۵	۱۰۲۵
عدم رعایت عقب نشینی	۱۹	۱۸	۰	۲۲۲
کسر پارکینگ غیر مسکونی	۲۷۲	۹۹	۴۶	۱۴۳۵
کسر پارکینگ مسکونی	۴۶۹	۱۶۱	۵۰	۲۲۸۸
مازاد تراکم طبقه غیر مجاز - همکف	۱	۰	۰	۶
مازاد تراکم (طبقه اضافه بر جدول تراکم)	۲۶	۱۳	۴	۸۱
مشرفیت	۷۴	۹	۰	۱۴۹
مغایر نقشه	۱۰۴	۳	۱۵	۲۳۷
نصب دکل مخابراتی غیر مجاز	۰	۰	۰	۰
مجموع	۴۱۶۸	۱۲۷۹	۷۴۶	۲۱۵۶۳

مأخذ- کمیسیون ماده صد - شهرداری قم

آمارنامه شهر قم ۱۴۰۰



۷-۲- آمار تعداد رأی های صادر شده به تفکیک منطقه: سال ۱۴۰۰

عنوان رأی	منطقه ۱	منطقه ۲	منطقه ۳	منطقه ۴
تعداد ابقاء	۰	۰	۰	۰
تعداد ابقا و احاله	۰	۰	۰	۰
تعداد احاله به شهرداری	۰	۰	۰	۰
تعداد اخذ تعهد	۸۳	۱۷۹	۱۴۰	۴۴
تعداد انسداد	۰	۰	۰	۰
تعداد تایید از آتش نشانی	۰	۰	۰	۰
تعداد تجمیع	۴۲	۱۲۷	۳۰	۲۹
تعداد تعطیل و تبدیل	۱۸۳	۵۵۷	۲۵۰	۱۹۵
تعداد جریمه	۱۰۵۱	۷۱۴	۹۶۲	۱۳۳۲
تعداد رعایت عقب نشینی	۶	۱	۱۷	۰
تعداد رفع تجاوز	۲۲	۳۷	۶	۱۳
تعداد رفع مشرفیت	۲۶	۸	۹	۱۴
تعداد ضرورت اصلاح	۳	۱۵	۱	۱۴
تعداد طرح آتی	۵۵	۸۰	۳۸	۳۱
تعداد فرم قرار	۴۳۲	۳۶۳	۴۸۳	۵۶۴
تعداد قلع بنا	۱۰۱	۲۰۹	۳۳۸	۲۰۶
تعداد مفاد پروانه	۱۹	۵	۵	۵۹
مجموع	۲۰۲۳	۲۲۹۵	۲۲۷۹	۲۵۰۱



مدیریت شهری - معاونت شهرسازی و معماری

۲-۷- آمار تعداد رأی های صادر شده به تفکیک منطقه: سال ۱۴۰۰ (ادامه)

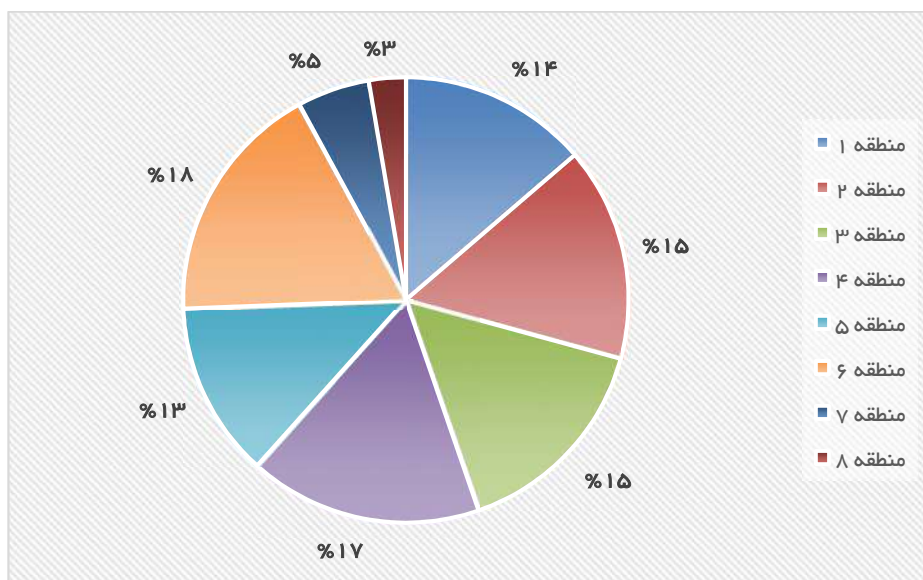
عنوان رأی	منطقه ۵	منطقه ۶	منطقه ۷	منطقه ۸	جمع
تعداد ابقاء	۰	۰	۰	۰	۰
تعداد ابقا و احاله	۰	۰	۰	۰	۰
تعداد احاله به شهرداری	۰	۰	۰	۰	۰
تعداد اخذ تعهد	۱۰۶	۲۰۷	۱۱	۳	۷۷۳
تعداد انسداد	۰	۰	۰	۰	۰
تعداد تایید از آتش نشانی	۰	۰	۰	۰	۰
تعداد تجمیع	۳۰	۹۲	۱۰	۴	۳۶۴
تعداد تعطیل و تبدیل	۱۹۵	۳۲۵	۱۰۷	۴۴	۱۸۵۶
تعداد جریمه	۷۳۲	۷۷۴	۴۱۲	۲۵۲	۶۲۲۹
تعداد رعایت عقب نشینی	۱۶	۲۳	۸	۰	۷۱
تعداد رفع تجاوز	۰	۵۶	۶	۳	۱۴۳
تعداد رفع مشرفیت	۱۳	۷۳	۹	۰	۱۵۲
تعداد ضرورت اصلاح	۱۲	۷۲	۱	۵	۱۲۳
تعداد طرح آتی	۲۶	۱۱۸	۱۹	۷	۳۷۴
تعداد فرم قرار	۳۸۶	۴۶۷	۱۱۸	۲۴	۲۸۳۷
تعداد قلع بنا	۳۵۱	۳۷۶	۶۸	۴۱	۱۶۹۰
تعداد مفاد پروانه	۱۱	۲۷	۸	۱۳	۱۴۷
مجموع	۱۸۷۸	۲۶۱۰	۷۷۷	۳۹۶	۱۴۷۵۹

مأخذ- کمیسیون ماده صد - شهرداری قم

آمارنامه شهر قم ۱۴۰۰



۱-۷- درصد رأی های صادر شده به تفکیک مناطق هشت گانه شهرداری: سال ۱۴۰۰



منبنا: جدول ۲-۷



مدیریت شهری - معاونت شهرسازی و معماری

۳-۷- پروانه های صادر شده (پروانه احداث بنا، تجدید بنا، توسعه بنا، احداث طبقه فوقانی) به تفکیک منطقه و ماه: سال ۱۳۹۹

منطقه ماه	منطقه ۱		منطقه ۲		منطقه ۳	
	تعداد	مساحت اعیانی	تعداد	مساحت اعیانی	تعداد	مساحت اعیانی
فروردین	۱۶	۱۰۰۶۲۸	۷	۱۶۳۳۵۹	۴۵	۱۲۲۷۳,۱
اردیبهشت	۲۵	۲۲۱۷۹,۱	۲۲	۴۷۳۶,۲	۵۴	۱۸۲۹۶,۱
خرداد	۲۳	۱۵۰۴۸,۵	۲۴	۶۳۶۷,۷۱	۱۱	۵۵۷۰,۸
تیر	۳۹	۷۰۸۶۴,۶	۳۷	۷۲۷۱,۹۷	۲۲	۷۳۰۳,۶۸
مرداد	۴۱	۳۶۸۰۹,۴	۱۷	۳۸۲۵,۶۸	۱۳	۵۶۲۳,۵
شهریور	۳۲	۱۸۷۰۲,۵	۲۷	۶۰۶۱,۸۶	۱۹	۷۳۸۶,۰۷
مهر	۲۸	۱۸۲۸۳	۲۲	۴۷۵۵,۵۱	۵	۲۹۷۱,۹۹
آبان	۲۷	۱۷۳۷۸,۲	۱۲	۶۸۲۹,۲۶	۲۲	۸۱۷۶,۵۴
آذر	۱۴	۹۹۹۵,۰۴	۱۱	۲۲۵۰,۶۵	۱۴	۴۸۹۸,۸۵
دی	۲۴	۱۳۷۳۳,۷	۲۸	۶۵۱۸,۴	۱۱	۴۵۳۰,۵۸
بهمن	۳۹	۲۱۱۷۵,۶	۹	۴۵۰۵۳	۱۱	۵۱۶۷,۵
اسفند	۳۲	۱۹۴۷۲,۳	۱۱	۲۳۹۶,۴۲	۲۰	۵۲۶۳,۱۴
مجموع	۳۴۰	۳۶۴۲۷۰	۲۲۷	۹۷۷۰۰,۲	۲۴۷	۸۷۴۶۱,۸

آمارنامه شهر قم ۱۴۰۰



۳-۷- پروانه های صادر شده (پروانه احداث بنا، تجدید بنا، توسعه بنا، احداث طبقه فوقانی) به تفکیک منطقه و ماه: سال ۱۳۹۹ (ادامه)
(مترمربع)

منطقه ۶		منطقه ۵		منطقه ۴		منطقه ماه
مساحت اعیانی	تعداد	مساحت اعیانی	تعداد	مساحت اعیانی	تعداد	
۱۷۳۲,۱	۸	۷۶۱	۳	۲۶۹۶۵,۳	۲۰	فروردین
۹۴۴۸,۸۸	۳۷	۱۱۱۳۲,۱	۲۳	۱۵۷۰۷,۷	۲۶	اردیبهشت
۱۰۰۷۷	۵۰	۱۴۹۱۸	۲۸	۲۸۴۵۲,۱	۲۳	خرداد
۱۸۰۴۰,۸	۸۱	۱۰۵۸۷,۲	۳۳	۳۷۳۵۰,۸	۳۷	تیر
۸۴۲۴,۴۲	۴۱	۱۲۵۵۴,۷	۲۵	۳۳۱۷۰,۲	۴۶	مرداد
۴۱۶۳,۳۶	۱۷	۷۲۵۹,۴۴	۱۴	۵۹۳۴۶,۴	۵۷	شهریور
۷۶۰۵,۶۳	۳۳	۱۲۹۹۷,۵	۲۵	۵۴۷۰۸,۷	۵۹	مهر
۶۹۶۲,۵	۳۰	۱۳۱۵۷,۵	۱۸	۴۳۵۸۱	۵۸	آبان
۷۰۴۱,۶۸	۳۱	۲۴۵۲۸,۴	۲۸	۴۳۵۵۳,۴	۴۱	آذر
۴۹۱۸,۳۴	۲۵	۴۰۸۷,۲۶	۱۱	۴۶۷۶۰,۷	۵۳	دی
۱۵۳۲۷,۲	۴۱	۸۵۳۹۶,۸	۱۸	۳۹۸۷۰,۷	۵۰	بهمن
۶۹۱۳,۹۹	۳۱	۶۴۷۱,۷۷	۲۰	۱۱۱۶۷۴	۶۵	اسفند
۱۰۰۶۵۶	۴۲۵	۲۰۳۸۵۲	۲۴۶	۵۴۱۱۴۱	۵۳۵	مجموع



مدیریت شهری - معاونت شهرسازی و معماری

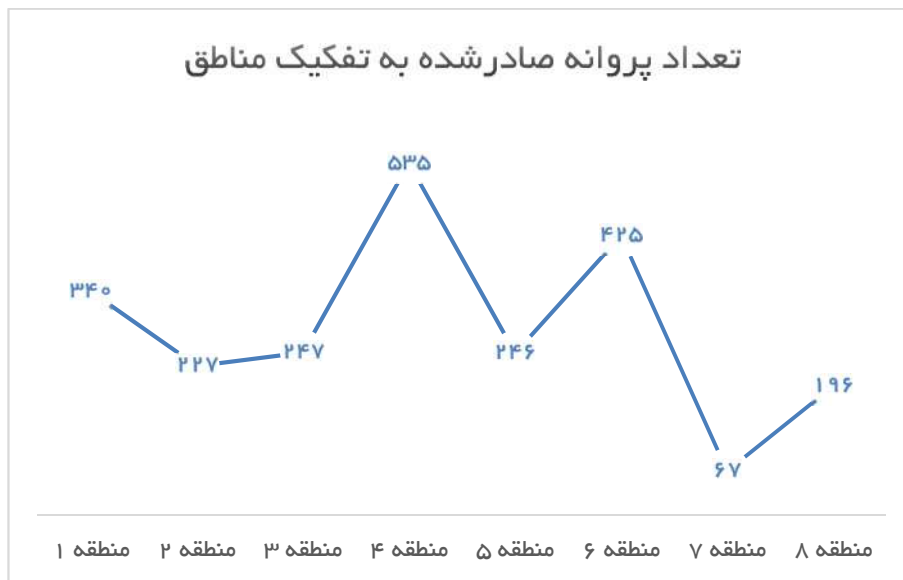
۳-۷- پروانه های صادر شده (پروانه احداث بنا، تجدید بنا، توسعه بنا، احداث طبقه فوقانی) به تفکیک منطقه و ماه: سال ۱۳۹۹ (ادامه)
(مترمربع)

مجموع		منطقه ۸		منطقه ۷		منطقه
مساحت اعیانی	تعداد	مساحت اعیانی	تعداد	مساحت اعیانی	تعداد	ماه
۱۴۷۶۲۸,۶۵	۱۰۶	۹۵۰	۳	۲۶۸۵,۵۶	۴	فروردین
۹۶۳۲۷,۳۲	۲۰۸	۱۱۲۶۰,۳	۱۶	۳۵۶۶,۹۴	۵	اردیبهشت
۸۶۴۰۱,۵	۱۷۲	۵۵۳۸,۱۵	۱۲	۴۲۹,۲۴	۱	خرداد
۱۶۲۰۲۴,۴۷	۲۷۳	۹۰۳۰,۹۸	۱۹	۱۵۷۴,۴۴	۵	تیر
۱۲۷۶۸۱,۷	۲۱۴	۱۴۴۹۶,۸	۲۴	۱۲۷۷۷	۷	مرداد
۱۰۸۷۰۲,۲۵	۱۷۷	۲۴۱۷,۸۸	۶	۳۳۶۴,۷۴	۵	شهریور
۱۲۰۵۲۵,۹۳	۲۰۱	۱۶۸۳۰,۵	۲۵	۲۳۷۳,۱	۴	مهر
۱۲۰۳۴۳,۲۶	۱۸۴	۱۶۴۹۵,۳	۸	۷۷۶۲,۹۶	۹	آبان
۱۱۱۳۳۲,۲۴	۱۶۵	۱۵۳۸۰,۹	۱۹	۳۶۸۳,۳۲	۷	آذر
۹۶۸۷۶,۷۴	۱۷۵	۱۴۲۰۱,۳	۱۸	۲۱۲۶,۴۶	۵	دی
۲۲۵۷۷۴,۲۷	۱۹۳	۹۳۶۵,۴۸	۱۷	۴۴۱۷,۹۹	۸	بهمن
۴۰۸۳۸۸,۳۷	۲۱۵	۲۵۲۸۳۱	۲۹	۳۳۶۵,۷۵	۷	اسفند
۱۸۱۲۰۰۶,۷	۲۲۸۳	۳۶۸۷۹۸	۱۹۶	۴۸۱۲۷,۵	۶۷	مجموع

مأخذ- سامانه سرا - شهرداری قم



۲-۷- تعداد پروانه های صادر شده به تفکیک مناطق شهرداری قم: سال ۱۳۹۹



منبع: جدول ۳-۷

۲-۷- مساحت اعیانی پروانه های صادر شده به تفکیک مناطق شهرداری قم: سال ۱۳۹۹



منبع: جدول ۳-۷



مدیریت شهری - معاونت شهرسازی و معماری

۴-۷- پروانه های صادر شده (پروانه احداث بنا، تجدید بنا، توسعه بنا، احداث طبقه فوقانی) به تفکیک منطقه و ماه: سال ۱۴۰۰ (مترمربع)

منطقه ماه	منطقه ۱		منطقه ۲		منطقه ۳	
	تعداد	مساحت اعیانی	تعداد	مساحت اعیانی	تعداد	مساحت اعیانی
فروردین	۲۶	۱۶۶۷۱,۴۸	۱۱	۳۶۳۲	۱۷	۵۰۷۵,۹۱
اردیبهشت	۲۸	۲۱۵۵۶,۶۸	۲۲	۵۰۷۲,۱۵	۲۴	۷۸۴۷,۱۸
خرداد	۱۸	۱۱۷۰۰,۲۵۷	۲۳	۲۸۸۳۸,۹۸	۲۲	۷۴۸۱,۵۲
تیر	۱۲	۴۳۰۸۳,۷۴	۱۳	۲۶۴۰,۴۲	۱۳	۴۷۹۸,۳۵
مرداد	۱۷	۲۵۲۶۲,۱۷	۸	۱۵۸۹,۰۱۲	۵	۱۵۴۲,۱۳
شهریور	۳۲	۴۰۱۹۹,۸۲	۲۶	۶۷۱۷,۱۵	۱۶	۴۷۶۴,۷۶
مهر	۱۴	۱۰۴۸۴,۱	۱۰	۲۰۰۶,۲۴	۱۲	۴۶۴۴,۴۹
آبان	۱۷	۱۵۵۰۴,۴۲	۵	۷۴۷۲,۲۶۶	۱۸	۷۹۱۲,۲۸
آذر	۱۶	۱۵۳۳۴,۹۲	۵	۷۳۳	۸	۱۶۱۲,۸۶
دی	۱۸	۱۴۰۰۴,۹۷	۱	۱۸۷,۱۶	۱۰	۲۲۳۷,۸۳
بهمن	۲۰	۹۶۱۱,۱۸	۱	۲۵۶,۶۲	۱۹	۷۷۲۵,۰۱
اسفند	۳۴	۵۷۱۵۵,۷۷	۷	۲۸۷۵,۵۹	۲۱	۱۸۱۲۶,۹۳
مجموع	۲۵۲	۲۸۰۵۶۹,۵۰۷	۱۳۲	۶۲۰۲۰,۵۸۸	۱۸۵	۷۳۷۶۹,۲۵

آمارنامه شهر قم ۱۴۰۰



۴-۷- پروانه های صادر شده (پروانه احداث بنا، تجدید بنا، توسعه بنا، احداث طبقه فوقانی) به تفکیک منطقه و ماه: سال ۱۴۰۰ (ادامه)
(مترمربع)

منطقه	منطقه ۴		منطقه ۵		منطقه ۶	
	تعداد	مساحت اعیانی	تعداد	مساحت اعیانی	تعداد	مساحت اعیانی
فروردین	۴۰	۲۸۵۱۲,۴۷	۱۱	۱۷۲۶۰,۰۳	۲۰	۴۲۵۲,۱۰۶
اردیبهشت	۴۷	۶۴۳۳۳,۹۹	۲۳	۹۳۱۱,۴	۲۹	۶۴۴۸,۷۳
خرداد	۵۶	۶۰۲۷۳,۶۸	۱۹	۱۸۲۱۰,۷۴	۲۰	۴۵۴۲,۱۵۷
تیر	۳۰	۲۹۷۲۱,۲۷	۱۱	۹۷۷۶,۷۳	۲۸	۱۰۳۷۰,۰۱۸
مرداد	۱۹	۱۰۰۰۵,۲۱	۹	۲۹۱۳,۵۵	۱۱	۲۲۵۵,۸۲۸
شهریور	۴۰	۳۸۹۴۳,۶۶	۱۳	۸۵۳۹,۰۷	۱۴	۳۸۳۷,۲۶۲
مهر	۳۰	۲۱۹۹۸,۸۷	۷	۱۶۴۳,۶۲	۲۱	۴۷۸۱,۸۹۸۵
آبان	۳۱	۳۳۱۸۸,۴۹	۹	۱۱۱۸۹,۰۱	۲۴	۵۵۶۹,۸۸
آذر	۲۶	۲۶۷۳۱,۰۹	۱۳	۵۳۲۴,۱۳	۱۲	۳۰۸۴,۱۴
دی	۳۵	۲۵۲۸۸,۵۴	۱۶	۸۳۷۴,۱۱	۱۷	۵۱۴۰,۳۹۲
بهمن	۴۰	۲۵۳۳۵,۶۴	۷	۲۶۳۷,۹	۱۶	۳۱۱۳,۰۱۴
اسفند	۵۲	۴۰۸۹۸,۲۲	۲۵	۱۸۰۸۶,۵۴	۳۸	۱۰۲۸۶,۵۶۷
مجموع	۴۴۶	۴۰۵۲۳۱,۱۳	۱۶۳	۱۱۳۲۶۶,۸۳	۲۵۰	۶۳۶۸۱,۹۹۲۵



مدیریت شهری - معاونت شهرسازی و معماری

۴-۷- پروانه های صادر شده (پروانه احداث بنا، تجدید بنا، توسعه بنا، احداث طبقه فوقانی) به تفکیک منطقه و ماه: سال ۱۴۰۰ (ادامه)
(مترمربع)

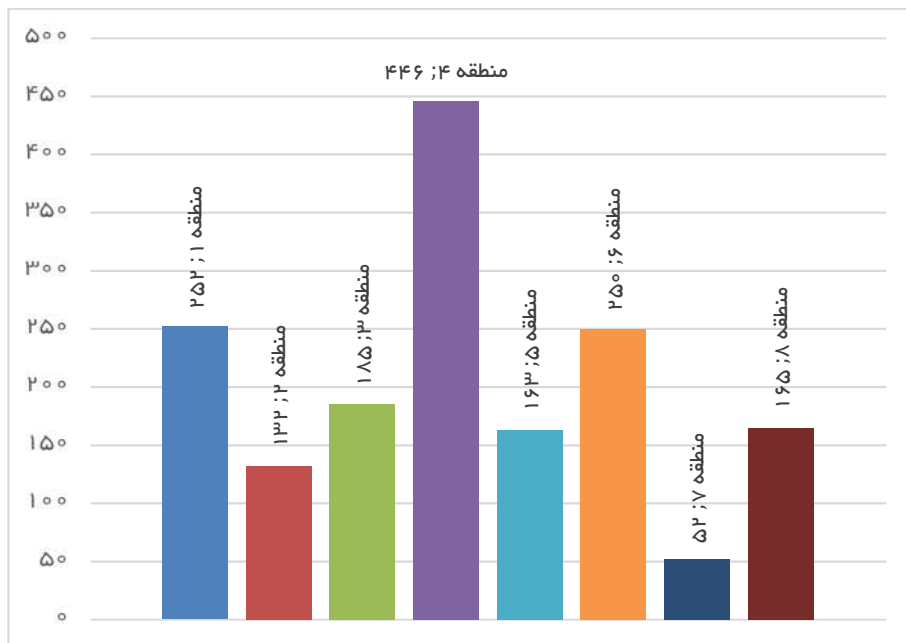
مجموع		منطقه ۸		منطقه ۷		منطقه
مساحت اعیانی	تعداد	مساحت اعیانی	تعداد	مساحت اعیانی	تعداد	ماه
۹۴۸۱۴,۲	۱۴۲	۱۶۱۷۴,۱۳	۱۴	۳۲۳۶,۱۲	۳	فروردین
۱۲۳۳۳۵	۱۹۰	۵۳۸۱,۴۵	۱۱	۳۳۸۳,۵۴	۶	اردیبهشت
۱۴۷۹۳۴	۱۸۳	۸۸۹۰,۳۹	۱۷	۷۹۹۶,۶۴	۸	خرداد
۱۳۷۳۳۸	۱۲۷	۳۳۷۹۸,۳۶	۱۶	۳۱۴۸,۷۸	۴	تیر
۴۹۸۶۵	۷۷	۶۱۳۱,۰۵	۷	۱۶۶	۱	مرداد
۱۱۷۸۳۵	۱۶۳	۱۱۴۱۳,۵۵	۱۷	۳۴۱۹,۴۵	۵	شهریور
۶۳۵۳۰,۸	۱۰۴	۱۷۰۶۵,۳۹	۷	۹۰۶,۱۷	۳	مهر
۱۰۷۶۷۱	۱۲۴	۲۳۹۸۶,۵۵	۱۴	۲۸۴۸,۲۱	۶	آبان
۷۹۴۲۰	۹۷	۲۳۵۱۲,۲۲	۱۱	۳۰۸۷,۶۳	۶	آذر
۹۹۷۷۷,۳	۱۱۹	۴۱۲۱۸,۹۵	۱۶	۳۳۲۵,۳	۶	دی
۵۴۶۶۰,۲	۱۱۶	۵۹۸۰,۸۷	۱۳	۰	۰	بهمن
۱۷۷۹۲۸	۲۰۳	۲۷۷۷۱,۱۶	۲۲	۲۷۲۷,۴۶	۴	اسفند
۱۲۵۴۱۰۹	۱۶۴۵	۲۲۱۳۲۴,۰۷	۱۶۵	۳۴۲۴۵,۳	۵۲	مجموع

مأخذ- سامانه سرا - شهرداری قم

آمارنامه شهر قم ۱۴۰۰



۴-۷- تعداد پروانه های صادر شده به تفکیک مناطق شهرداری قم: سال ۱۴۰۰



منبنا: جدول ۴-۷

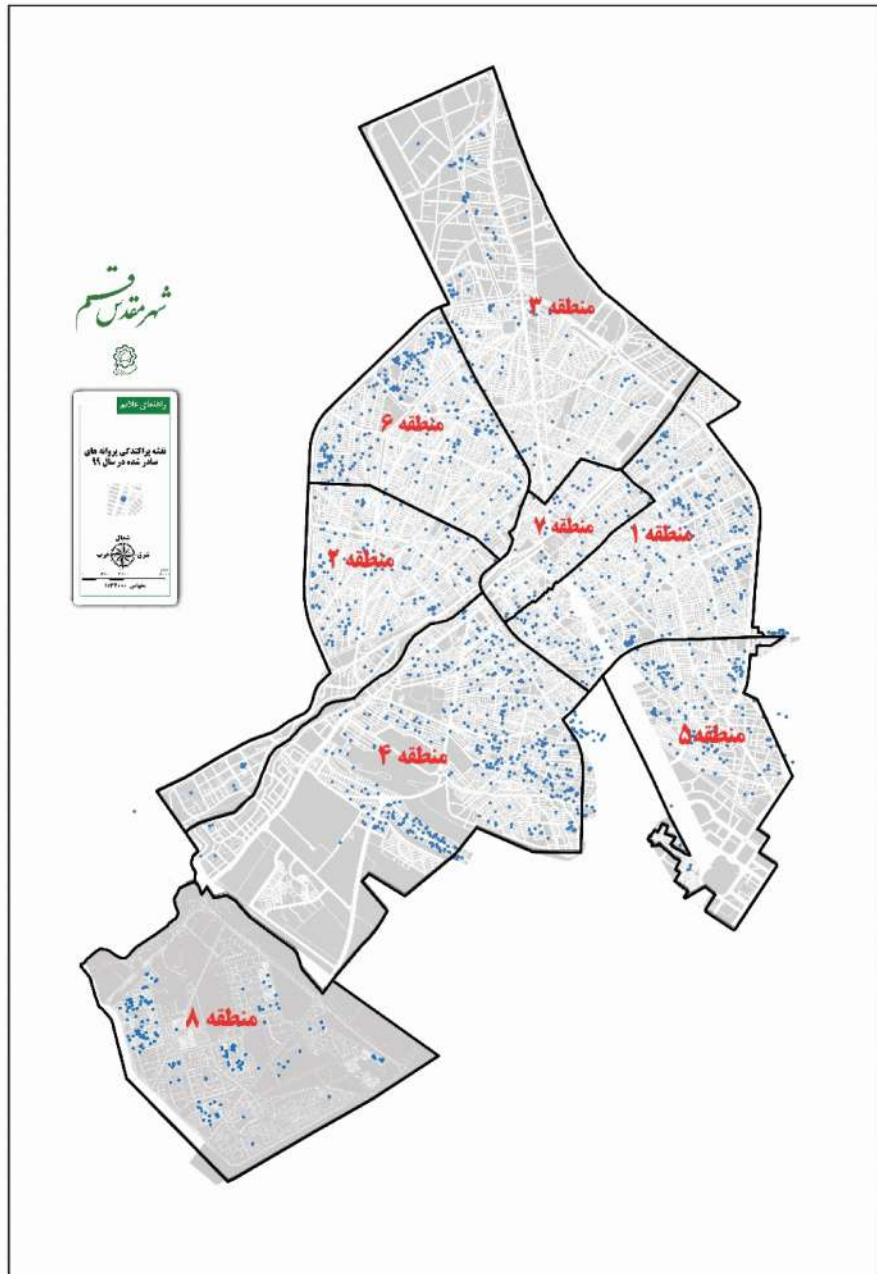
۵-۷- مساحت پروانه های صادر شده به تفکیک مناطق شهرداری قم: سال ۱۴۰۰



منبنا: جدول ۴-۷



۱-۷- جانمایی پروانه های صادر شده به تفکیک مناطق هشت گانه شهرداری قم



آمارنامه شهر قم ۱۴۰۰



۵-۷- پایانکارهای صادر شده به تفکیک منطقه و ماه: سال ۱۳۹۹ (مترمربع)

منطقه ماه	منطقه ۱		منطقه ۲		منطقه ۳	
	تعداد	مساحت اعیانی	تعداد	مساحت اعیانی	تعداد	مساحت اعیانی
فروردین	۹	۵۱۳۴,۴	۰	۰	۰	۰
اردیبهشت	۱۴	۱۱۴۳۵,۵۹	۰	۰	۲۱۹۴,۴۷	۳
خرداد	۱۶	۱۲۰۰۲,۶۴	۰	۰	۱۲۳۹,۶۵	۳
تیر	۲۰	۱۵۲۳۹,۶۶	۰	۰	۳۹۶۲,۱۲	۵
مرداد	۱۱	۵۴۵۶,۹۶	۱	۱۹۶	۲۷۷۲,۰۱	۵
شهریور	۱۱	۱۳۹۴۰,۶۱	۱	۳۳۷	۳۵۹۶,۱۴	۷
مهر	۱۴	۱۰۸۳۳,۶۲	۰	۰	۳۱۷۰,۲۷	۵
آبان	۱۷	۱۲۰۱۳,۸۷	۰	۰	۴۴۱۴,۷۸	۹
آذر	۱۴	۱۰۹۸۱,۵۱	۱	۲۰۰۵,۳۳	۱۳۱۰,۱	۳
دی	۱۴	۱۱۴۸۹,۸۴	۲	۸۴۴,۱۳	۶۲۰,۷۴	۱
بهمن	۱۳	۱۱۷۵۸,۸۸	۰	۰	۳۰۲۵,۹۲	۷
اسفند	۲۰	۱۵۵۱۷,۸۲	۲	۷۳۰,۹۲	۳۱۶۷,۹۸	۶
مجموع	۱۷۳	۱۳۵۸۰۵,۴	۷	۴۱۱۳,۳۸	۲۹۴۷۴,۱۸	۵۴



مدیریت شهری - معاونت شهرسازی و معماری

۷-۵- پایانکارهای صادر شده به تفکیک منطقه و ماه: سال ۱۳۹۹ (ادامه) (مترمربع)

منطقه ۶		منطقه ۵		منطقه ۴		منطقه
مساحت اعیانی	تعداد	مساحت اعیانی	تعداد	مساحت اعیانی	تعداد	ماه
۰	۰	۵۶۹,۸	۱	۷۲۷۸۷,۹۲	۲۴	فروردین
۰	۰	۰	۰	۲۹۶۴۶,۸۱	۳۷	اردیبهشت
۹۴۳,۴	۲	۶۲۴,۳	۲	۲۰۸۷۵,۷۹	۳۲	خرداد
۴۱۰	۲	۱۶۳۸,۰۶	۴	۴۱۷۵۵,۶۴	۵۰	تیر
۰	۰	۱۵۵۴,۴۹	۳	۳۳۷۳۱,۱	۳۵	مرداد
۰	۰	۱۱۳۰,۳۵	۳	۳۵۸۸۰,۱۶	۴۶	شهریور
۵۹۱,۳۲	۱	۲۰۲۵,۵	۴	۳۵۰۷۹,۷۷	۳۷	مهر
۹۵۳,۰۴	۲	۳۳۰۲,۸	۵	۴۶۶۴۱,۴۹	۳۳	آبان
۰	۰	۰	۰	۳۱۶۴۸,۳۳	۴۱	آذر
۳۷۲,۶	۱	۱۱۹۸,۵۹	۲	۳۴۷۰۶,۹۵	۳۵	دی
۵۲۵,۵۸	۱	۸۱۷,۷۸	۲	۴۳۵۱۰,۷	۴۴	بهمن
۵۶۸۲,۸۷	۲	۱۵۰۳,۱۹	۳	۱۳۱۲۲۰,۲۲	۴۵	اسفند
۹۴۷۸,۸۱	۱۱	۱۴۳۶۴,۸۶	۲۹	۵۵۷۴۸۴,۸۸	۴۵۹	مجموع

آمارنامه شهر قم ۱۴۰۰



۷-۵- پایانه‌های صادر شده به تفکیک منطقه و ماه: سال ۱۳۹۹ (ادامه) (مترمربع)

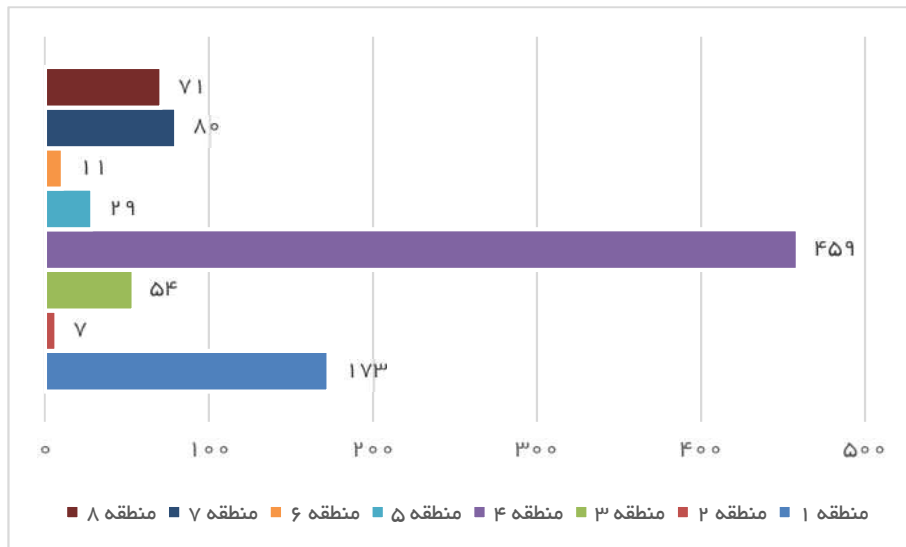
منطقه ماه	منطقه ۷		منطقه ۸		مجموع	
	تعداد	مساحت اعیانی	تعداد	مساحت اعیانی	تعداد	مساحت اعیانی
فروردین	۴	۱۵۰۱,۰۳	۲	۱۳۶۳,۵۷	۴۰	۸۱۳۵۶,۷
اردیبهشت	۲	۱۵۳۸,۵۹	۳	۲۲۸۴,۲	۵۹	۴۷۰۹۹,۷
خرداد	۷	۷۵۹۷,۹۲	۸	۱۱۳۸۶,۷۳	۷۰	۵۴۶۷۰,۴
تیر	۶	۷۹۴۸,۴۵	۸	۳۸۲۷,۵۷	۹۵	۷۴۷۸۱,۵
مرداد	۲	۱۵۷۶,۶۹	۵	۲۳۲۱,۱۵	۶۲	۴۷۶۰۸,۴
شهریور	۱	۱۱۰۴,۴۶	۶	۲۷۷۱,۴	۷۵	۵۸۷۶۰,۱
مهر	۶	۷۰۴۱,۸۱	۹	۱۳۷۹۰,۲۱	۷۶	۷۲۵۳۲,۵
آبان	۳	۱۵۳۵,۱۷	۶	۴۳۱۵,۸۲	۷۵	۷۳۱۷۷
آذر	۲	۱۳۶۸,۹۸	۱۲	۱۵۲۱۹,۸۶	۷۳	۶۲۵۳۴,۱
دی	۴	۲۹۵۶,۱۱	۵	۸۵۳۱,۴۵	۶۴	۶۰۷۲۰,۴
بهمن	۳	۱۹۹۰,۷۱	۱	۳۱۹,۷۵	۷۱	۶۱۹۴۹,۳
اسفند	۴۰	۳۶۱۵۹,۹۲	۶	۳۶۲۵,۷۸	۱۲۴	۱۹۷۶۰۹
مجموع	۸۰	۷۲۳۱۹,۸۴	۷۱	۶۹۷۵۷,۴۹	۸۸۴	۸۹۲۷۹۹

مأخذ- سامانه سرا - شهرداری قم



مدیریت شهری - معاونت شهرسازی و معماری

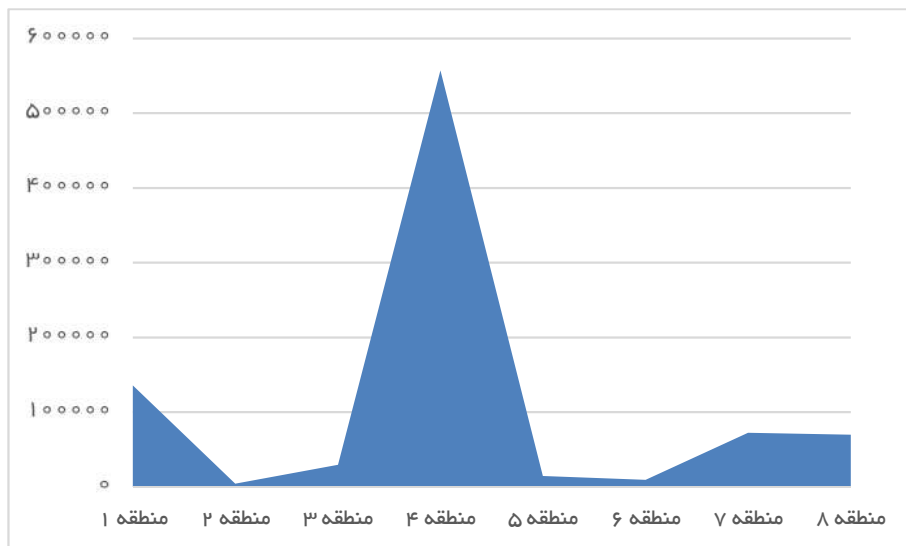
۶-۷- تعداد پایانکارهای صادر شده به تفکیک مناطق شهرداری قم: سال ۱۳۹۹



منبع: جداول ۵-۷

۷-۷- مساحت اعیانی پایانکارهای صادر شده به تفکیک مناطق شهرداری قم:

سال ۱۳۹۹



منبع: جداول ۵-۷

آمارنامه شهر قم ۱۴۰۰



۶-۷- پایانکارهای صادر شده به تفکیک منطقه و ماه: سال ۱۴۰۰ (مترمربع)

منطقه ماه	منطقه ۱		منطقه ۲		منطقه ۳	
	تعداد	مساحت اعیانی	تعداد	مساحت اعیانی	تعداد	مساحت اعیانی
فروردین	۷	۵۴۱۴,۴۴	۷	۲۵۰۹۶,۲	۱	۳۹۳,۵۳
اردیبهشت	۱۴	۸۴۱۱,۱۹	۰	۰	۷	۲۸۱۰,۵۹
خرداد	۲۳	۲۲۸۱۰,۲	۱	۴۹۵,۳۴	۱۶	۴۷۲۳,۴۵
تیر	۱۹	۱۰۲۵۷,۲۸	۲	۴۶۴,۵۵	۶	۱۲۷۳,۱
مرداد	۱۲	۶۹۶۸,۵۹	۲	۹۵۸,۷۷	۵	۳۶۹۲,۶۳
شهریور	۲۱	۱۴۲۲۷,۹۶	۱	۴۸۵,۶۶	۸	۸۷۱۳,۷
مهر	۱۸	۳۰۵۷۰,۵۸	۰	۰	۲	۷۱۰,۷
آبان	۹	۷۵۴۱,۷	۲	۶۵۰,۲۴	۸	۴۳۹۲,۳۷
آذر	۱۴	۱۲۹۲۸,۶	۱	۴۸۹,۵	۶	۳۵۲۶,۱۲
دی	۱۷	۱۳۹۹۶,۳۹	۲	۹۲۴,۴۲	۳	۲۲۳۴,۱۸
بهمن	۱۶	۲۹۶۰۰,۳۶	۰	۰	۱۰	۲۷۰۱,۰۷
اسفند	۲۵	۱۹۴۷۱,۲۲	۰	۰	۱۰	۵۸۶۳,۱۶
مجموع	۱۹۵	۱۸۲۱۹۸,۵	۱۸	۲۹۵۶۴,۷	۸۲	۴۱۰۳۴,۶



مدیریت شهری - معاونت شهرسازی و معماری

۶-۷- پایانکارهای صادر شده به تفکیک منطقه و ماه: سال ۱۴۰۰ (ادامه)

(مترمربع)

منطقه ۶		منطقه ۵		منطقه ۴		منطقه ماه
مساحت اعیانی	تعداد	مساحت اعیانی	تعداد	مساحت اعیانی	تعداد	
۶۱۴,۸۸	۱	۱۰۰۱,۴۹	۲	۱۷۱۶۲,۴۵	۲۱	فروردین
۱۴۰۹,۸۷	۳	۱۴۸۷,۳۶	۳	۳۵۸۷۰,۵۶	۴۵	اردیبهشت
۰	۰	۹۳۷,۰۹	۲	۳۷۰۳۴,۲	۴۷	خرداد
۴۰۴	۲	۵۱۳۸,۲۳	۹	۴۷۷۳۸,۰۶	۴۱	تیر
۰	۰	۵۸۳۲,۱۴	۳	۳۵۱۸۹,۰۱	۳۳	مرداد
۸۹۸,۱۷	۲	۲۹۲۱,۰۲	۴	۳۰۳۴۹,۶۸	۳۵	شهریور
۰	۰	۳۶۹۶,۱۶	۸	۴۵۲۴۲,۸۱	۴۱	مهر
۶۳۷,۲۱	۲	۸۹۵,۱۲	۲	۳۳۱۲۸,۹	۴۱	آبان
۵۰۰,۴۴	۱	۴۳۰۶,۸۲	۶	۵۱۷۰۴,۹۵	۵۰	آذر
۰	۰	۱۱۷۲,۷۹	۲	۴۸۵۶۰,۴۵	۵۰	دی
۲۸۹۲,۸۳	۲	۳۸۳۶,۴۸	۳	۳۳۸۲۶,۳۳	۳۶	بهمن
۵۹۲,۴۴	۱	۷۲۱۷,۲۶	۷	۳۲۱۸۶,۰۱	۴۵	اسفند
۷۹۴۹,۸۴	۱۴	۳۸۴۴۲	۵۱	۴۴۷۹۹۳,۴	۴۸۵	مجموع

آمارنامه شهر قم ۱۴۰۰



۶-۷- پایانکارهای صادر شده به تفکیک منطقه و ماه: سال ۱۴۰۰ (ادامه)

(مترمربع)

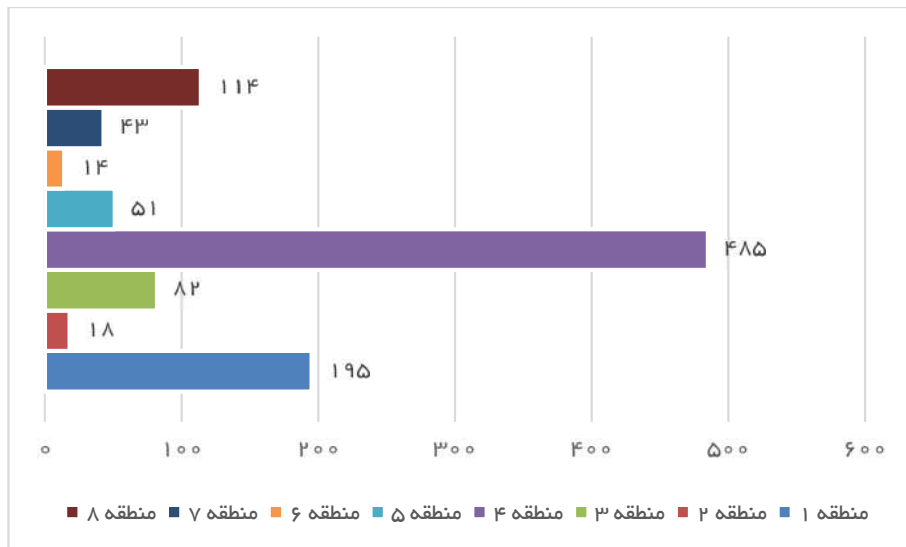
منطقه ماه	منطقه ۷		منطقه ۸		مجموع	
	تعداد	مساحت اعیانی	تعداد	مساحت اعیانی	تعداد	مساحت اعیانی
فروردین	۱	۵۸۵,۷۹	۷	۳۸۳۲,۴۹	۴۷	۵۴۱۰۱,۳
اردیبهشت	۴	۱۹۰۷,۰۷	۱۲	۱۴۶۵۳,۸۷	۸۸	۶۶۵۵۰,۵
خرداد	۳	۲۹۹۸,۳۶	۱۱	۱۲۵۷۱,۸۱	۱۰۳	۸۱۵۷۰,۵
تیر	۲	۱۴۹۳,۲۳	۹	۱۲۶۶۳,۰۱	۹۰	۷۹۴۳۱,۵
مرداد	۲	۲۰۳۱,۰۹	۵	۱۱۱۳۹,۲۶	۶۲	۶۵۸۱۱,۵
شهریور	۲	۶۱۹,۰۵	۶	۳۶۳۵,۸۸	۷۹	۶۱۸۵۱,۱
مهر	۷	۷۴۹۵,۶۶	۱۲	۵۱۸۵,۶	۸۸	۹۲۹۰۱,۵
آبان	۳	۱۸۴۷,۶	۹	۱۱۱۱۶,۱	۷۶	۶۰۲۰۹,۲
آذر	۶	۶۲۹۳,۶۴	۴	۲۷۵۳,۷۶	۸۸	۸۲۵۰۳,۸
دی	۴	۳۵۷۶,۰۹	۱۹	۳۱۵۶۵,۳۷	۹۷	۱۰۲۰۳۰
بهمن	۳	۲۶۰۲,۶۲	۴	۱۴۶۳,۷۹	۷۴	۷۶۹۲۳,۵
اسفند	۶	۴۴۱۶,۵	۱۶	۲۵۷۷۹,۸۴	۱۱۰	۹۵۵۲۶,۴
مجموع	۴۳	۳۵۸۶۶,۷	۱۱۴	۱۳۶۳۶۰,۸	۱۰۰۲	۹۱۹۴۱۰

مأخذ- سامانه سرا - شهرداری قم



مدیریت شهری - معاونت شهرسازی و معماری

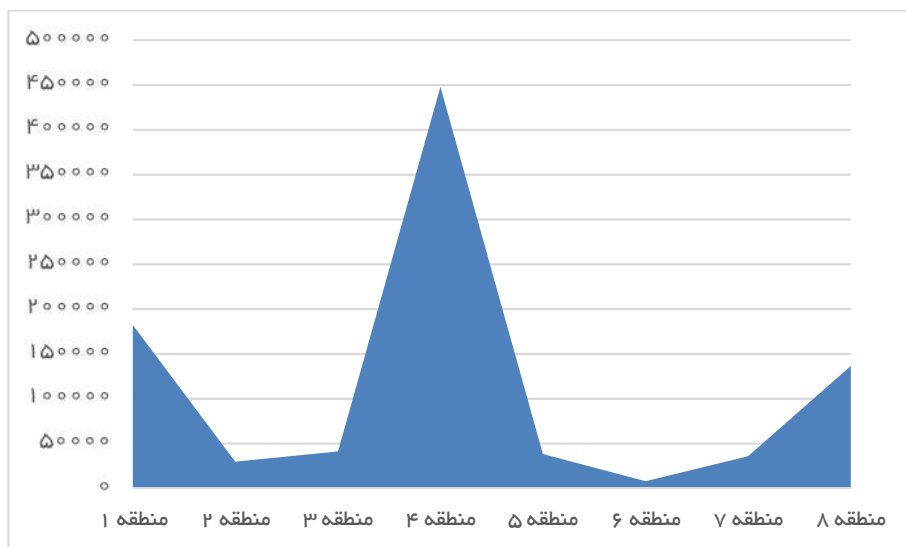
۷-۸- تعداد پایانکارهای صادر شده به تفکیک مناطق شهرداری قم: سال ۱۴۰۰



منبنا: جدول ۶-۷

۷-۹- مساحت اعیانی پایانکارهای صادر شده به تفکیک مناطق شهرداری قم:

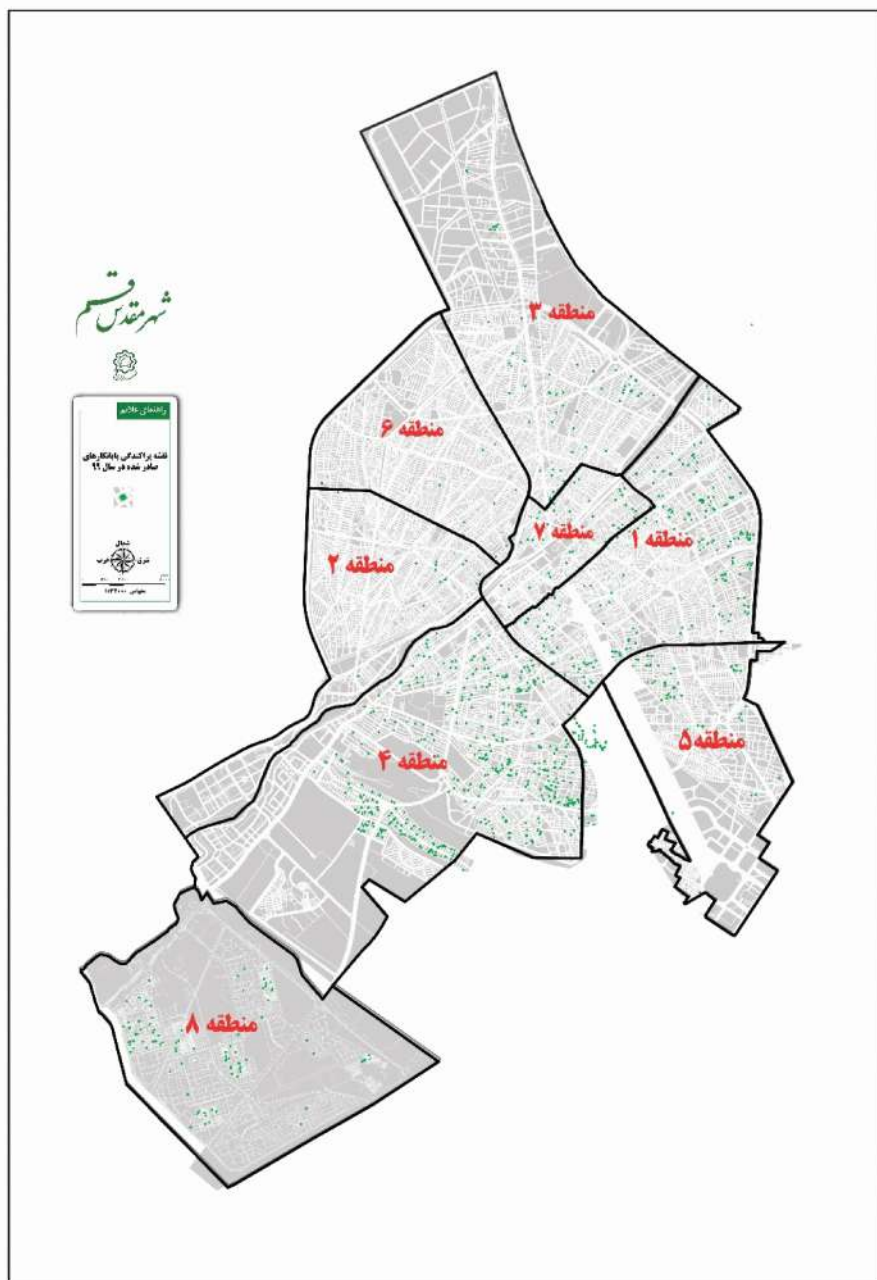
سال ۱۴۰۰



منبنا: جدول ۶-۷



۲-۷- جانمایی پایانه‌های ثبت شده به تفکیک مناطق هشت گانه شهرداری قم





مدیریت شهری - معاونت شهرسازی و معماری

۷-۷- پروانه های صادر شده بافت فرسوده منطقه ۱ به تفکیک ماه: سال ۱۴۰۰

ماه	تعداد	مساحت زمین	تعداد سقف	مساحت اعیانی
فروردین	۵	۱۰۴۷,۶۴	۲۱	۳۱۷۶
اردیبهشت	۴	۱۱۰۷,۲۲	۱۵	۲۹۲۷
خرداد	۴	۵۸۰,۴۹	۱۳	۱۵۳۷
تیر	۲	۱۹۰,۲۶	۶	۵۸۱,۵
مرداد	۳	۴۰۲,۸	۱۱	۱۱۲۲
شهریور	۶	۷۸۶,۲۶	۱۴	۱۳۴۱
مهر	۴	۶۲۱,۲	۱۵	۱۹۱۵
آبان	۴	۵۰۹,۷۹	۱۲	۱۱۵۵
آذر	۱	۱۸۱	۷	۸۹۳,۷
دی	۶	۷۹۸,۵۹	۲۳	۲۶۵۲
بهمن	۳	۶۳۹,۶	۱۰	۱۵۶۰
اسفند	۶	۹۲۴,۲۱	۲۱	۲۶۳۰
مجموع	۴۸	۷۷۸۹,۰۶	۱۶۸	۲۱۴۹۰

مأخذ- سامانه سرا - شهرداری قم

آمارنامه شهر قم ۱۴۰۰



۷-۸- پروانه های صادرشده بافت فرسوده منطقه ۳ به تفکیک ماه: سال ۱۴۰۰

ماه	تعداد	مساحت زمین	تعداد سقف	مساحت اعیانی
فروردین	۱	۷۸,۲۹	۲	۱۵۶,۶
اردیبهشت	۱	۱۷۴,۶	۴	۵۴۳,۲
خرداد	۱	۱۲۵,۶	۲	۱۸۳
تیر	۰	۰	۰	۰
مرداد	۰	۰	۰	۰
شهریور	۳	۲۹۳,۲۸	۷	۵۵۴
مهر	۱	۱۷۱,۸۲	۲	۲۳۷,۴
آبان	۱	۱۱۴,۳۷	۲	۱۵۸,۸
آذر	۰	۰	۰	۰
دی	۰	۰	۰	۰
بهمن	۰	۰	۰	۰
اسفند	۱	۱۱۶,۸	۶	۵۳۸,۷
مجموع	۹	۱۰۷۴,۷۶	۲۵	۲۳۷۲

مأخذ- سامانه سرا - شهرداری قم



مدیریت شهری - معاونت شهرسازی و معماری

۷-۹- پروانه های صادر شده بافت فرسوده منطقه ۶ به تفکیک ماه: سال ۱۴۰۰

ماه	تعداد	مساحت زمین	تعداد سقف	مساحت اعیانی
فروردین	۱	۱۸۶,۴	۴	۵۳۶,۴۸
اردیبهشت	۲	۱۹۸	۶	۴۹۶,۲۶
خرداد	۲	۲۵۳,۲	۷	۶۰۵,۵۵
تیر	۵	۵۲۴,۵	۱۳	۱۰۴۱,۳۲۶
مرداد	۱	۱۰۶,۴	۴	۳۳۶
شهریور	۱	۱۸۸,۳	۲	۲۶۳,۶۲
مهر	۱	۱۹۰,۱	۴	۵۶۹,۶۰۴
آبان	۲	۱۵۷,۷	۵	۳۴۱,۰۸
آذر	۰	۰	۰	۰
دی	۵	۸۵۰,۱	۱۸	۲۴۳۱,۶۹۳
بهمن	۴	۳۳۰,۲	۱۲	۹۴۶,۴۸۴
اسفند	۳	۴۳۳,۴	۷	۷۳۰,۵۷۹
مجموع	۲۷	۳۴۱۸	۸۲	۸۲۹۸,۶۷۶

مأخذ- سامانه سرا - شهرداری قم

آمارنامه شهر قم ۱۴۰۰



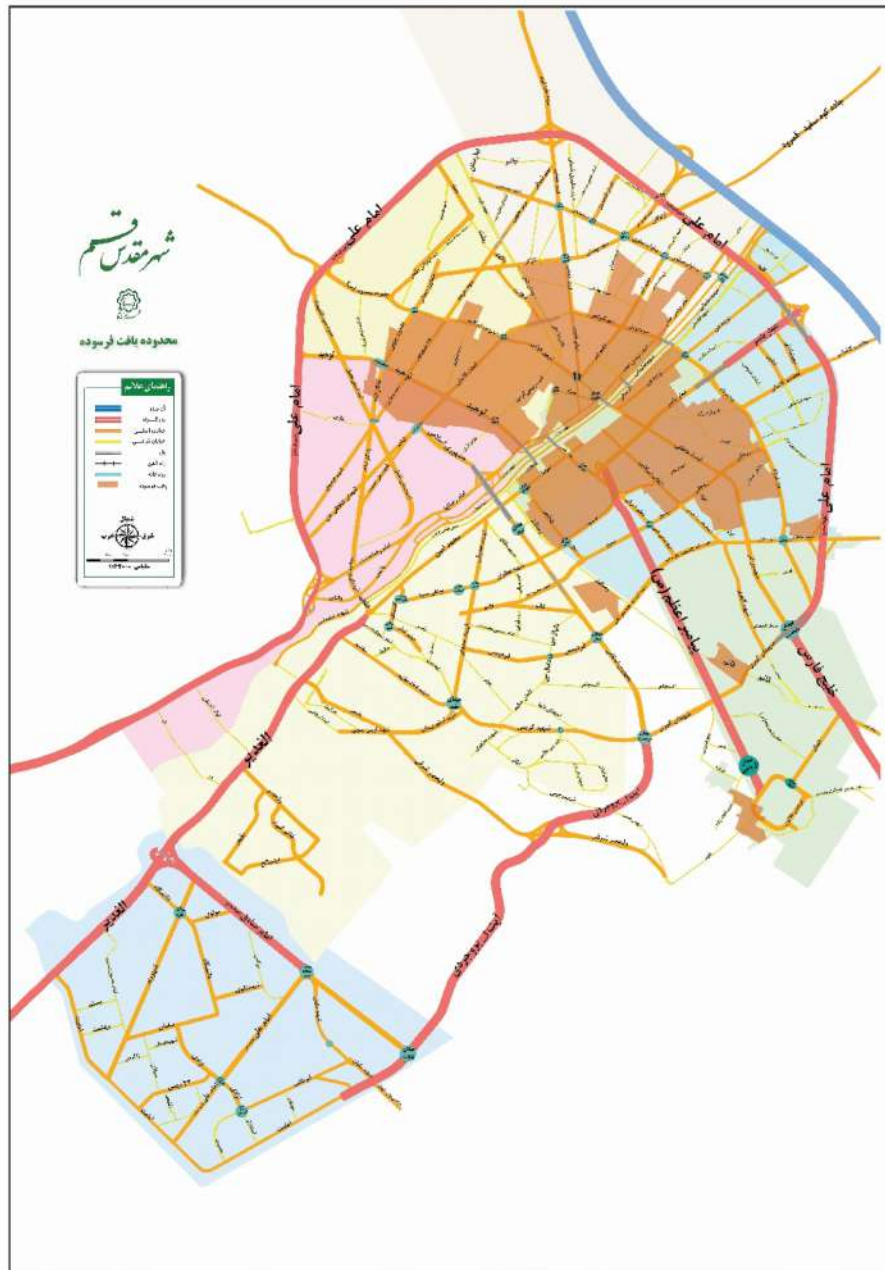
۷-۱۰- پروانه های صادر شده بافت فرسوده منطقه ۷ به تفکیک ماه: سال ۱۴۰۰

ماه	تعداد	مساحت زمین	تعداد سقف	مساحت اعیانی
فروردین	۳	۶۸۷,۴۸	۱۳	۳۲۳۶
اردیبهشت	۴	۵۲۰,۷۵	۱۵	۱۶۶۱
خرداد	۷	۲۱۲۱,۳۱	۳۱	۷۸۰۷
تیر	۲	۲۸۷,۲۱	۹	۸۷۶,۹
مرداد	۱	۱۱۰,۷۱	۲	۱۶۶
شهریور	۴	۹۶۴,۵	۱۵	۲۷۱۹
مهر	۳	۳۶۸,۲۴	۸	۹۰۶,۲
آبان	۶	۸۶۰,۵۱	۲۶	۲۸۴۸
آذر	۶	۹۰۹,۷۱	۲۴	۳۰۸۸
دی	۵	۹۵۹,۸۱	۲۰	۲۹۴۶
بهمن	۰	۰	۰	۰
اسفند	۲	۳۱۱,۴۷	۵	۵۵۰,۷
مجموع	۴۳	۸۱۰۱,۷	۱۶۸	۲۶۸۰۵

مأخذ- سامانه سرا - شهرداری قم



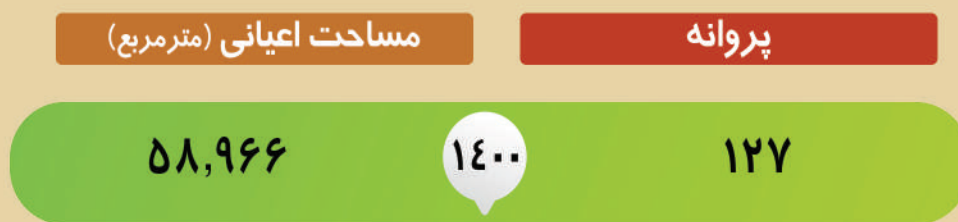
۳-۷- جانمایی بافت فرسوده به تفکیک مناطق هشت گانه شهرداری قم



تعداد پروانه‌های صادر شده



تعداد پروانه‌های صادرشده بافت فرسوده



تعداد پایانکار صادر شده

مساحت اعیانی (مترمربع)

پایانکار

۸۹۲,۷۹۸

۱۳۹۹

۸۸۴

۹۱۹,۴۱۰

۱۴۰۰

۱,۰۰۲







سرزمین، آب و هوا





تعاریف و مفاهیم

شهر: منظور از شهر، هر یک از نقاط جغرافیایی است که دارای شهرداری باشد.

منطقه: عبارت است از محدوده درون شهری که شامل چندین محله (ناحیه) می‌گردد.

محدوده قانونی: شامل بخش‌هایی از شهر می‌گردد که بر اساس کاربری مصوب طرح تفصیلی پس از اخذ پروانه ساختمان از شهرداری قابل ساخت و ساز می‌باشد.

حریم: به بخش‌هایی از شهر گفته می‌شود که ساخت و ساز صرفاً در چهارچوب ضوابط خاص و یا کاربری تعیین شده در طرح تفصیلی شهر مشخص شده است. لازم به ذکر است که محدوده و حریم شامل مجموع محدوده قانونی و حریم می‌باشد.

آبادی (نقطه روستایی): آبادی محدوده‌ای است واقع در یک دهستان، با حدود ثبتي یا عرفی مستقل و خارج از محدوده شهرها یا آبادی دیگر که به دلیل وجود فعالیت انسان در تمام یا بخشی از آن، قابل تشخیص و معمولاً دارای نام خاصی است آبادی یک نقطه جغرافیایی محسوب میشود و شامل اراضی کشاورزی و یا غیر کشاورزی و اماکن محل فعالیت یا سکونت انسان است. آبادی ممکن است یک ده، یک مزرعه، یک مکان، یک معدن و امثال آن باشد.

ایستگاه سینوپتیک (ایستگاه هوا گذاری همزمان): ایستگاهی است که در آن، عوامل مختلف جوی از قبیل درجه‌ی حرارت خشک و تر، مقدار و نوع ابر، مقدار بارندگی، نوع پدیده‌ی جوی، سمت و سرعت باد، تبخیر، فشار، ساعت‌های آفتابی، نحوه تغییرات فشار، میزان تابش خورشید و ... بر اساس دستورالعمل‌های مشخص و در رأس ساعت‌های معین (به طور همزمان در سراسر جهان)، اندازه‌گیری و پس از ثبت در یک دفتر مخصوص، توسط دستگاه‌های مخابراتی از قبیل SSB، تلفن و تلکس، به مراکز هواشناسی در سراسر جهان مخابره می‌شود.

پایین ترین کمینه (حداقل مطلق): عبارت است از پایین ترین درجه حرارت در یک دوره مشخص از زمان (۲۴ ساعت، یک ماه، یک سال یا چند سال).

بالا ترین بیشینه (حداکثر مطلق): عبارت است از بالا ترین درجه حرارت در یک دوره مشخص از زمان (۲۴ ساعت، یک ماه، یک سال یا چند سال).

رطوبت نسبی: مقدار هوای تر موجود در یک واحد حجم از هوای معمولی است.

شاخص آلودگی هوا (AQI): این شاخص معیاری است که غلظت ترکیبات مختلف آلاینده موجود در هوا نظیر منوکسید کربن - دی اکسید گوگرد - ترکیبات نیتروژن - ازن و ذرات معلق را که دارای حدود مجاز متفاوت با واحدهای مختلف میباشند را تبدیل به یک عدد بدون واحد کرده و وضعیت آلودگی هوا را بصورت کیفی در شش سطح پاک - سالم - ناسالم - بسیار ناسالم - خطرناک و بحرانی نمایش می‌دهد.



میانگین ارتفاع بارندگی (میانگین ارتفاع بارش): میانگین ارتفاع بارندگی یک منطقه میانگین وزنی منطقه می‌باشد. در واقع منطقه به چند ضلعی‌های متعدد تقسیم شده و با توجه به بارندگی نازل شده در هر چند ضلعی میانگین ارتفاع بارش محاسبه می‌شود.

طول جغرافیایی: عبارت است از قطعه قوسی از دایره استوا که بین نصف النهار مبدأ و نصف النهار مار بر نقطه مزبور قرار گرفته باشد، طول جغرافیایی هر نقطه متناسب با واقع شدن آن نقطه در خاور یا باختر نصف النهار گرنویچ به طول خاوری یا باختری تقسیم می‌گردد که اندازه آن بین ۰ تا ۱۸۰ درجه خاوری یا باختری است. طول جغرافیایی برحسب درجه و دقیقه بیان می‌شود.

عرض جغرافیایی: عبارت است از فاصله زاویه ای نقاط مختلف سطح زمین نسبت به خط استوا، که برحسب قرار گرفتن نقطه در شمال یا جنوب خط استوا به آن عرض شمالی و یا عرض جنوبی می‌گویند. عرض جغرافیایی در روی خط استوا برابر صفر و در قطب‌ها معادل ۹۰ درجه است. عرض جغرافیایی برحسب درجه و دقیقه بیان می‌شود.

تحلیل فصل:

در سال ۱۴۰۰ گرمترین روز در شهر قم با دمای $۴۶/۸$ درجه سانتیگراد مربوط به یکی از روزهای تیرماه و سردترین روز سال نیز با دمای $-۷/۷$ درجه سانتیگراد مربوط به یکی از روزهای بهمن بوده است. ماههای تیر، مرداد و خرداد با میانگین دماهای $۳۳/۲$ ، $۳۲/۵$ و $۳۰/۸$ درجه سانتیگراد به ترتیب گرمترین ماههای سال و بهمن، دی و آذر به ترتیب با میانگین دماهای $۶/۴$ ، $۶/۹$ و $۹/۲$ سردترین ماههای سال بوده‌اند.

بیشترین مقدار بارندگی روزانه به میزان ۳۸ میلیمتر در یکی از روزهای آبان باریده و همینطور آبانماه با $۷۷/۳$ میلیمتر بارش پرباران‌ترین ماه سال بوده است.

درمجموع در کل سال ۱۴۰۰ میزان بارش باران در شهر قم $۱۴۲/۲$ میلیمتر بوده است که باعث شده شهر قم در زمره شهرهای کم باران کشور قرار گیرد.

آمارنامه شهر قم ۱۴۰۰



۱-۱- مشخصات عمومی شهرستان قم

ردیف	عنوان قلم	واحد	میزان
۱	مساحت شهر	محدوده قانونی	۱۲,۷۲۳
		حریم	۴۳,۴۷۴
۳	تعداد مناطق	عدد	۸
۴	تعداد نواحی	عدد	۲۶
۵	تعداد محلات	عدد	۱۲۲

مأخذ- معاونت شهرسازی و معماری- شهرداری قم

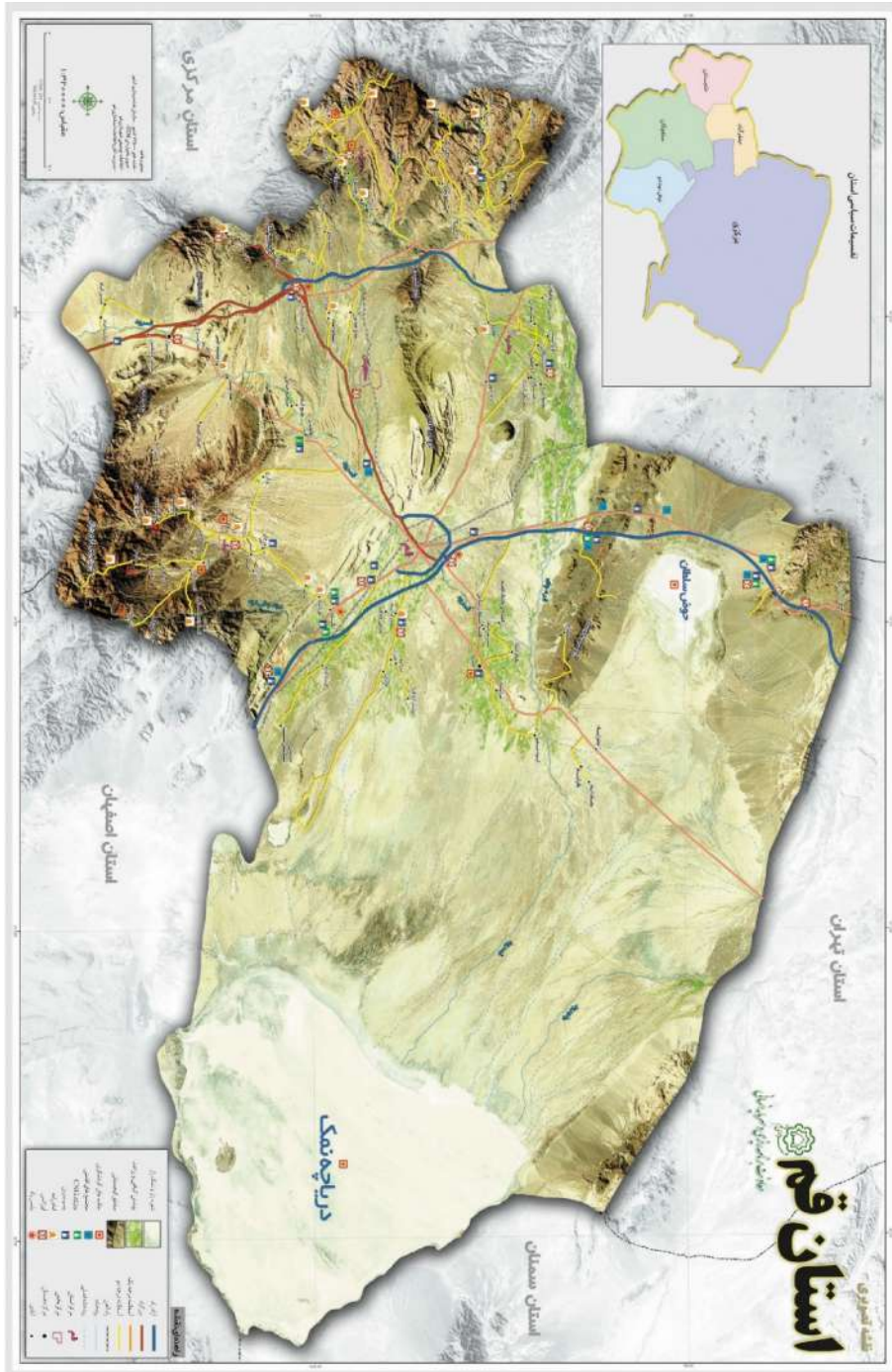
۱-۲- طول و عرض جغرافیایی شهرستان

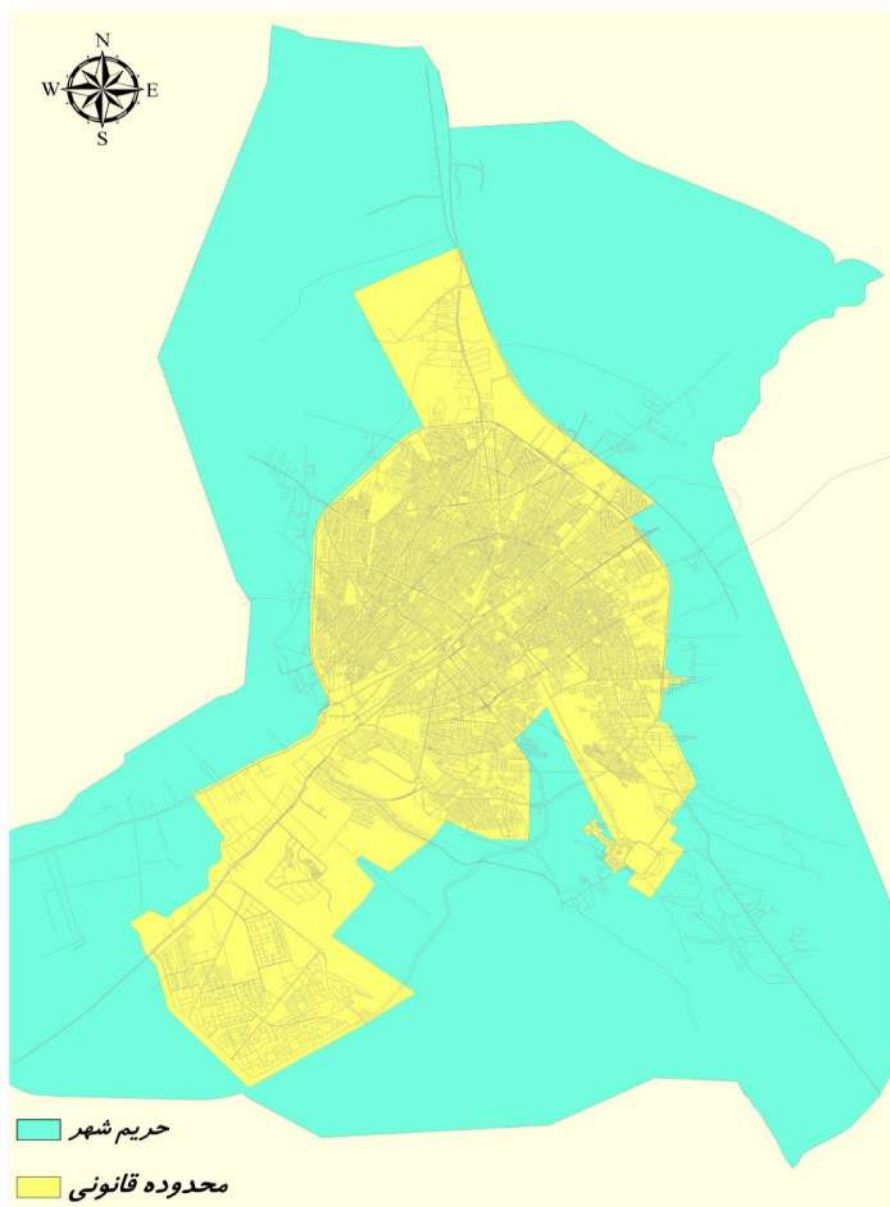
شرح	طول شرقی				عرض شمالی			
	حداقل		حداکثر		حداقل		حداکثر	
	درجه	دقیقه	درجه	دقیقه	درجه	دقیقه	درجه	دقیقه
استان قم	۵۰	۵۸	۵۱	۵۸	۳۴	۰۹	۳۵	۱۳
شهرستان قم	۵۰	۵۸	۵۱	۵۸	۳۴	۰۹	۳۵	۱۳

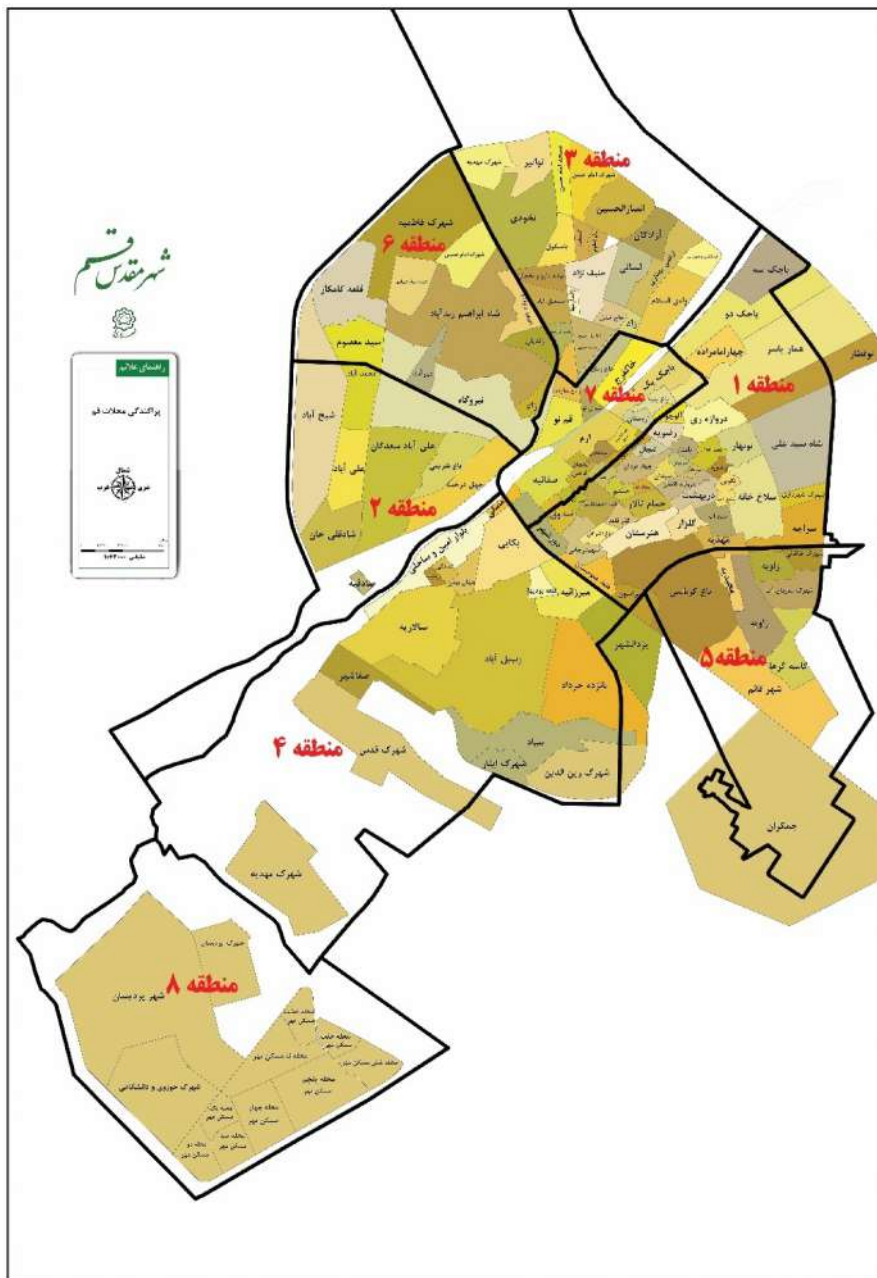
مأخذ- اداره کل هواشناسی استان قم

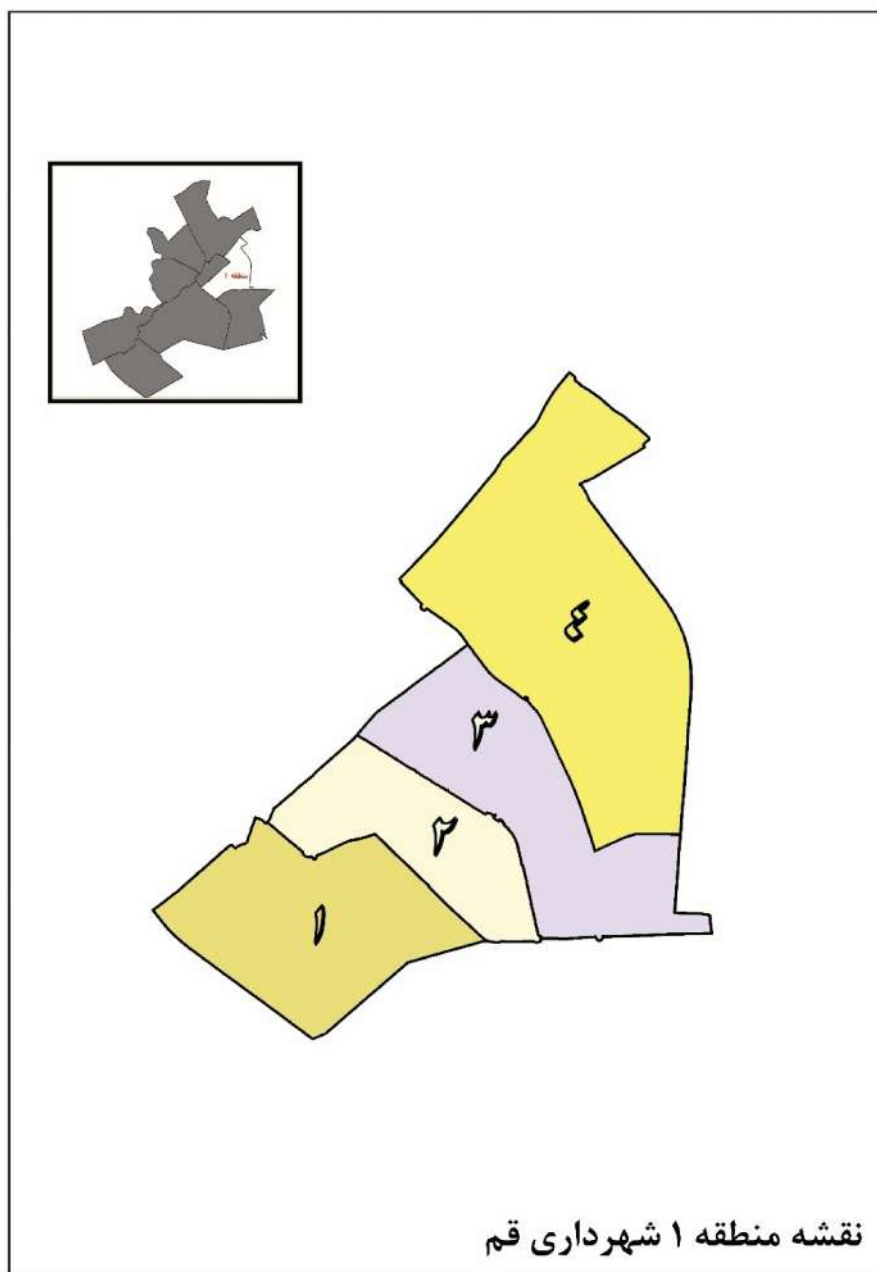
آب، هوا و سرزمین

۱-۱- نقشه موقعیت استان قم



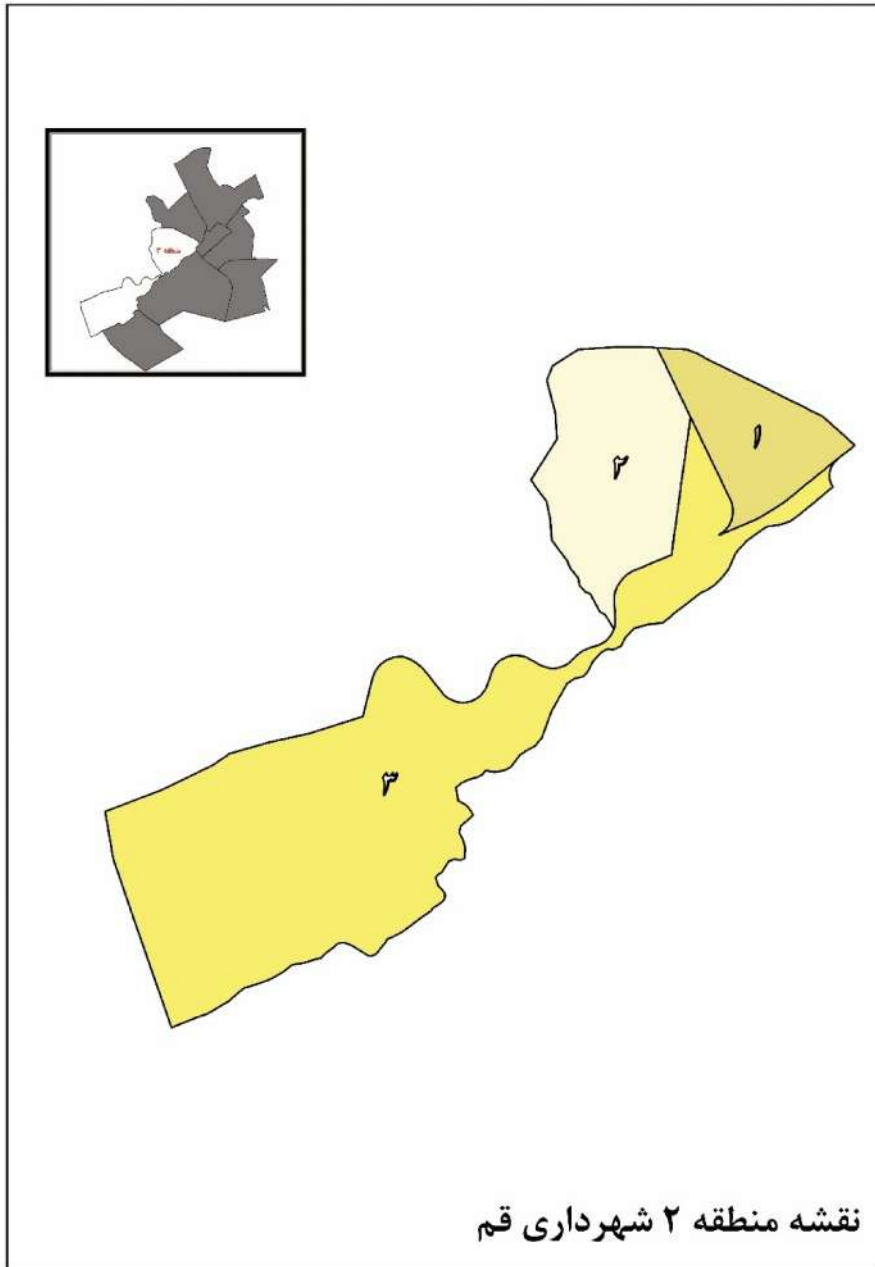


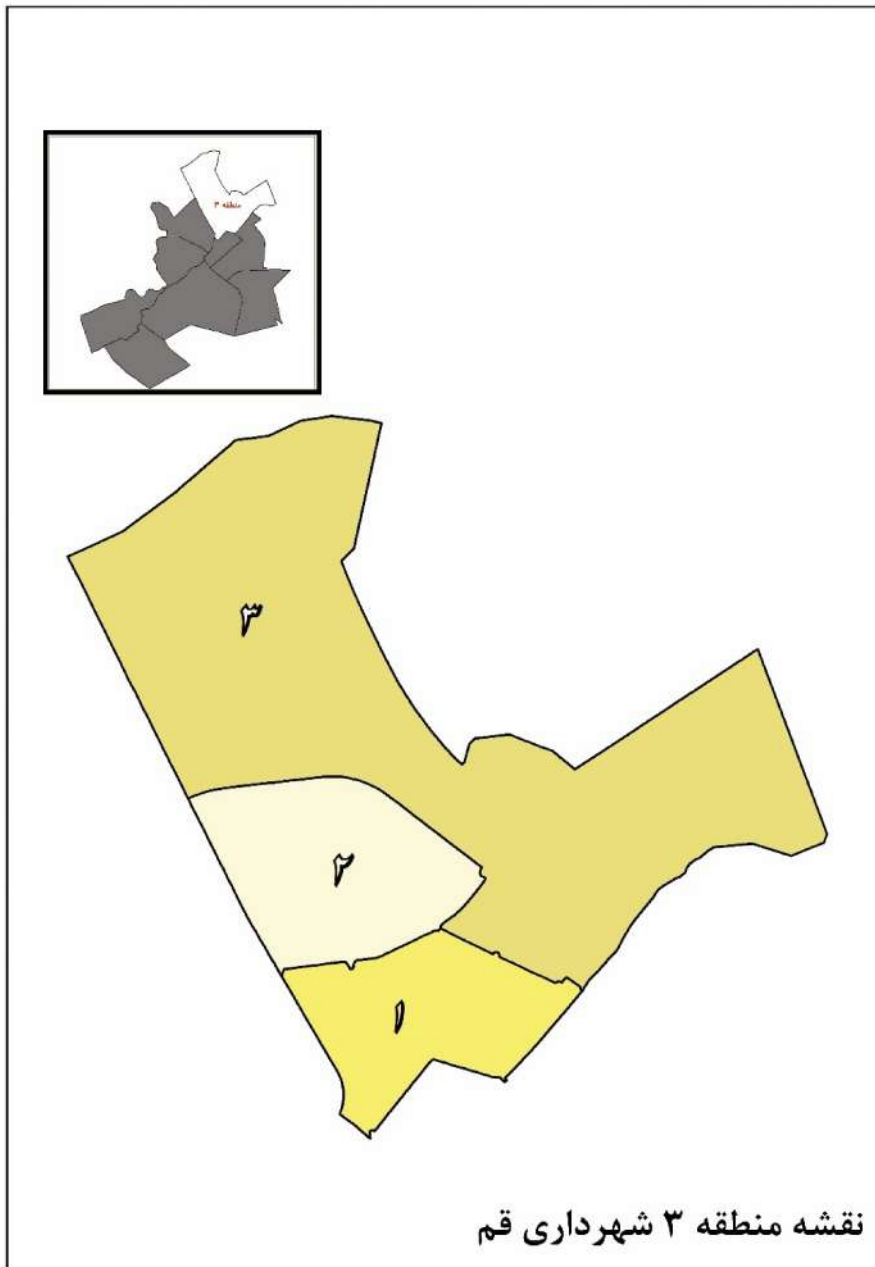




آب، هوا و سرزمین

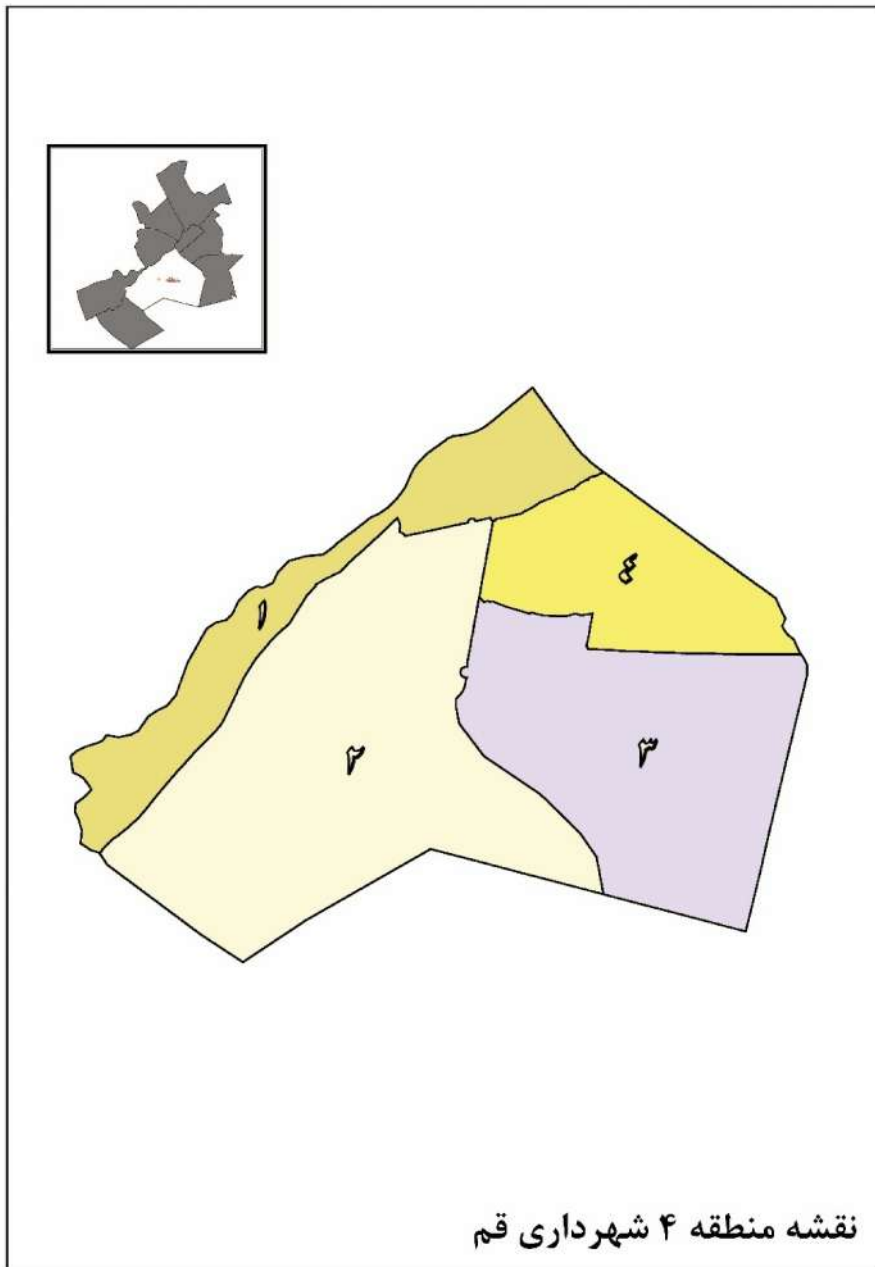
۱-۵- جانمایی نواحی منطقه ۲ شهرداری قم

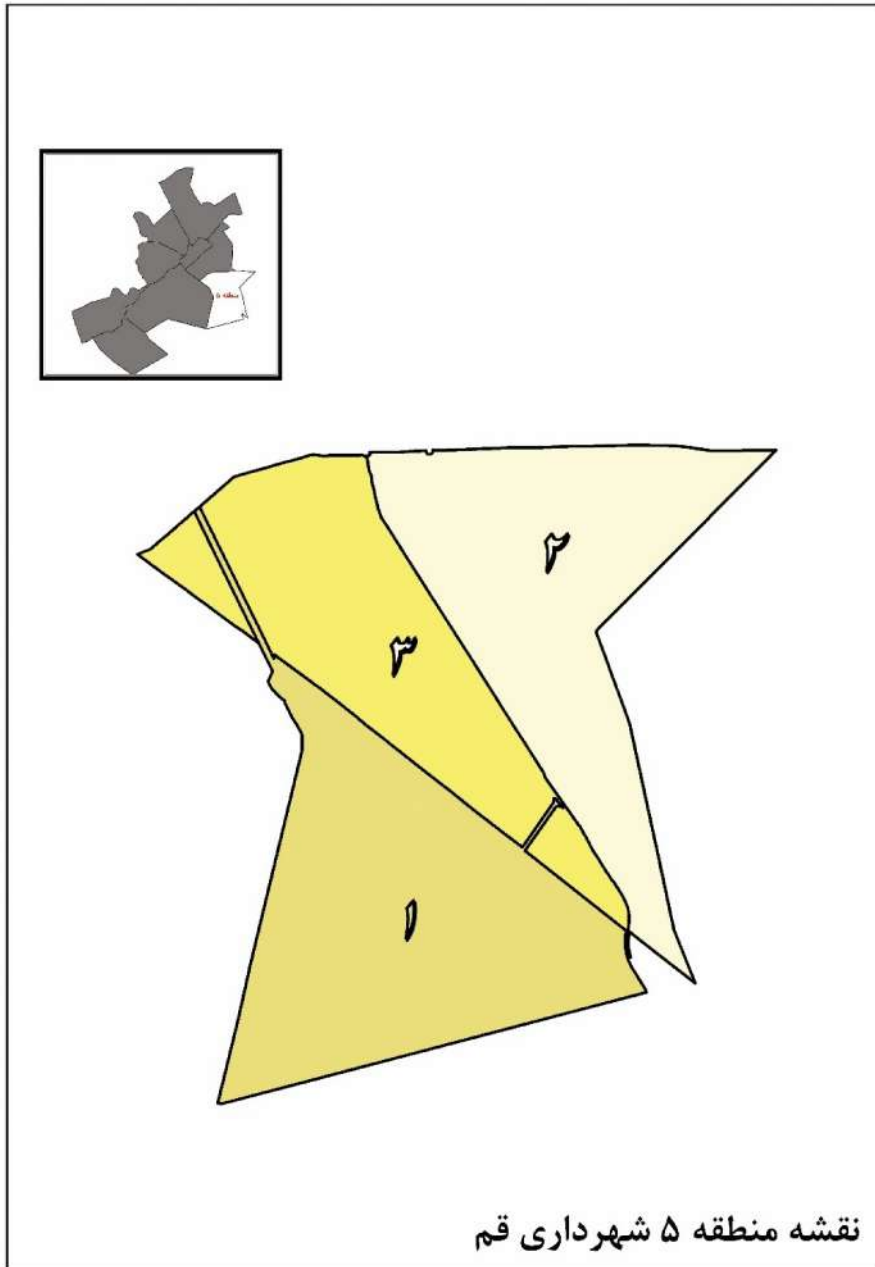




آب، هوا و سرزمین

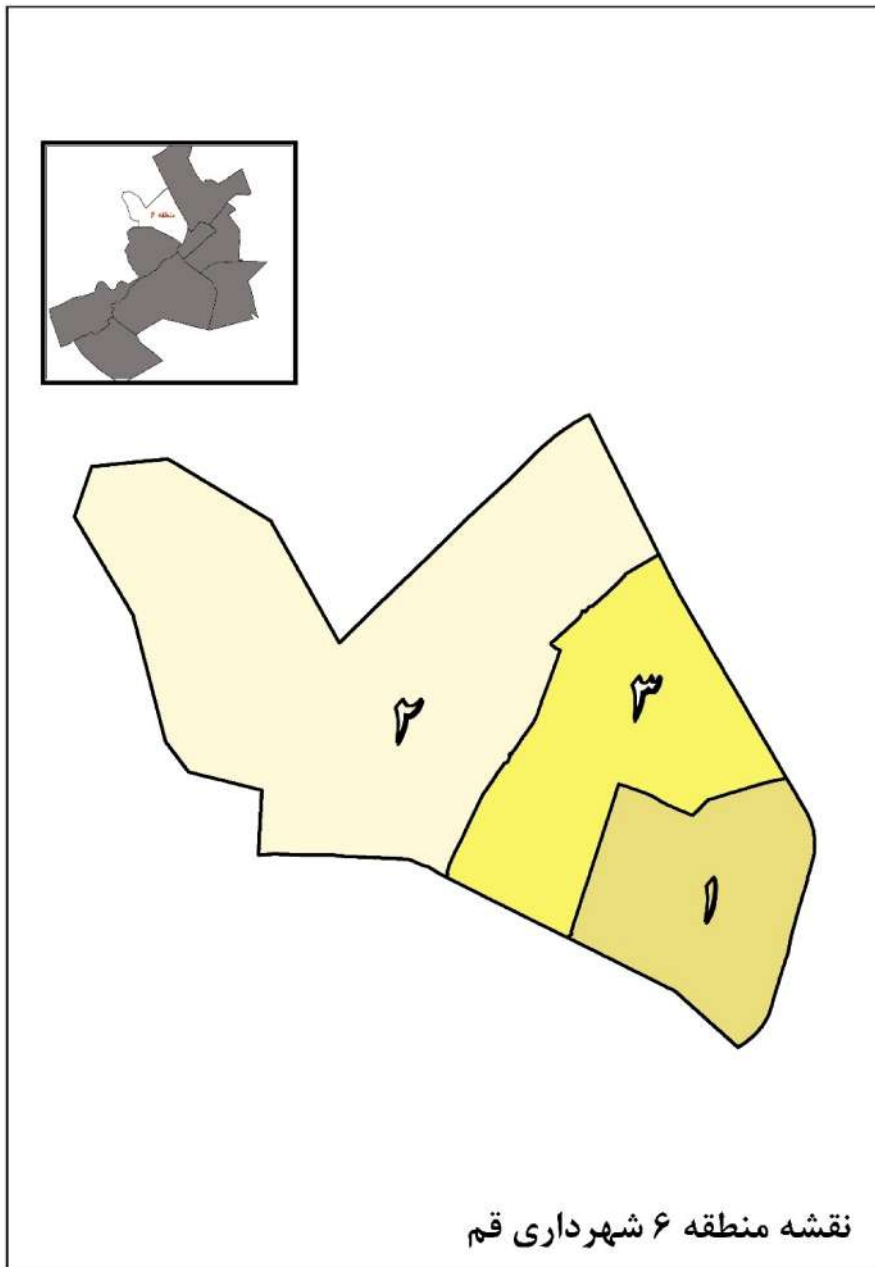
۷-۱- جانمایی نواحی منطقه ۴ شهرداری قم

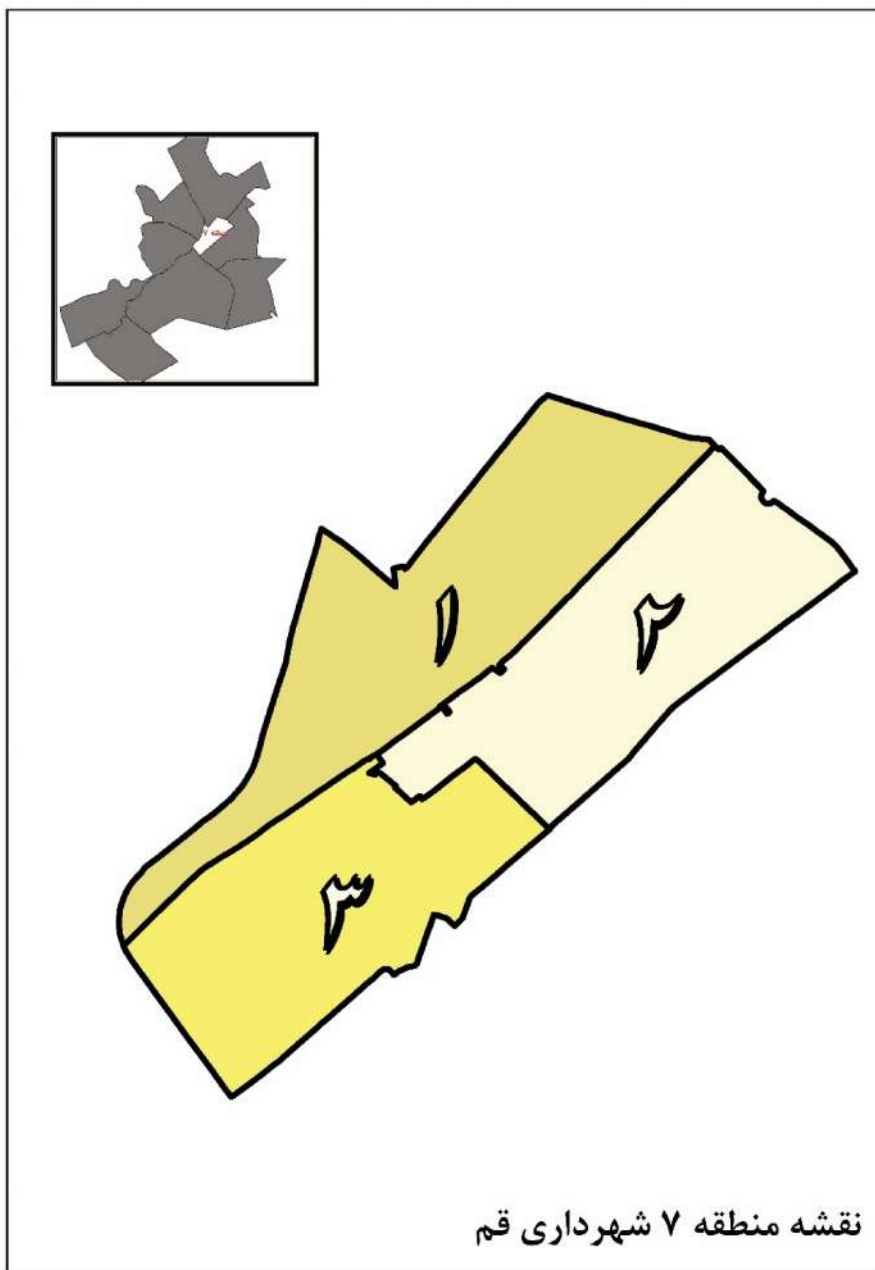




آب، هوا و سرزمین

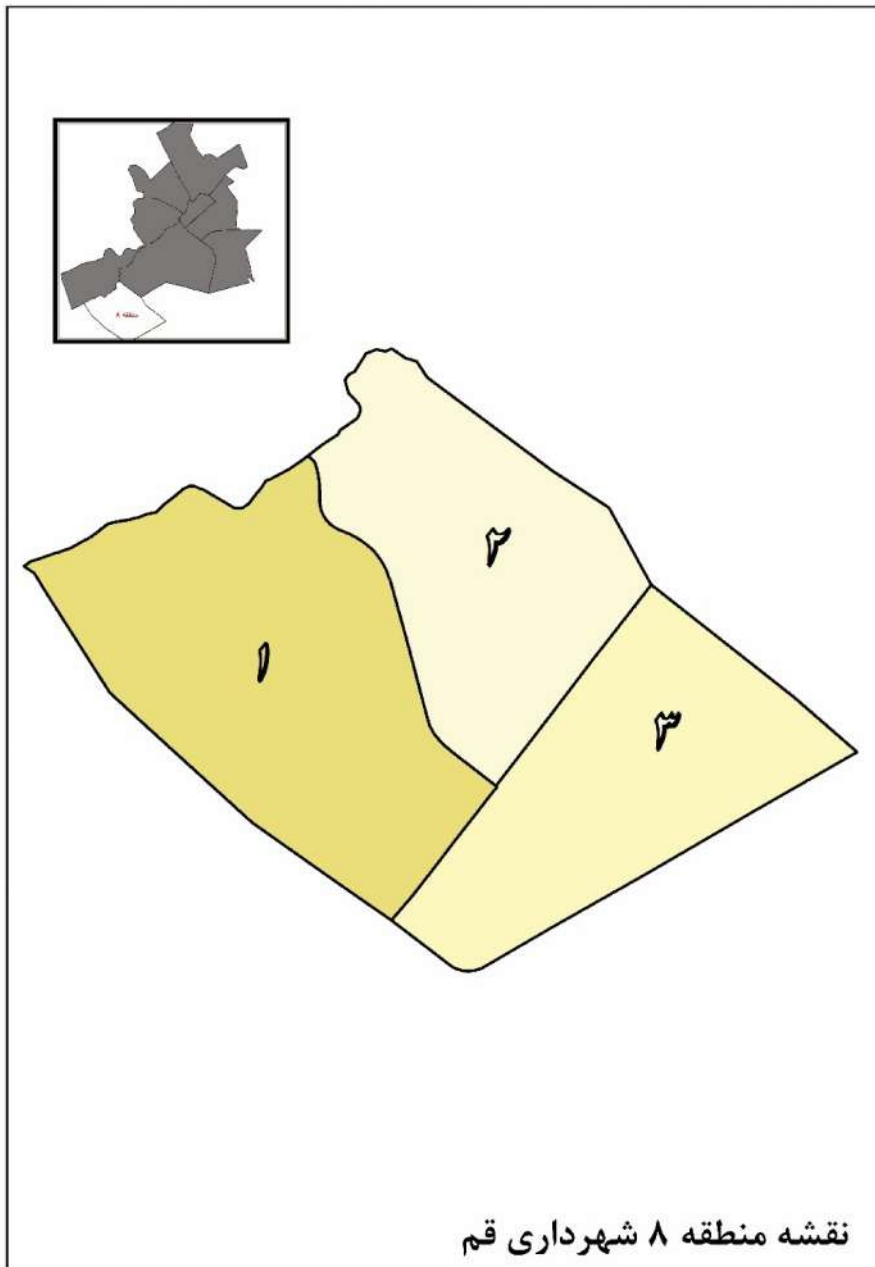
۹-۱- جانمایی نواحی منطقه ۶ شهرداری قم





آب، هوا و سرزمین

۱-۱۱- جانمایی نواحی منطقه ۸ شهرداری قم



آمارنامه شهر قم ۱۴۰۰

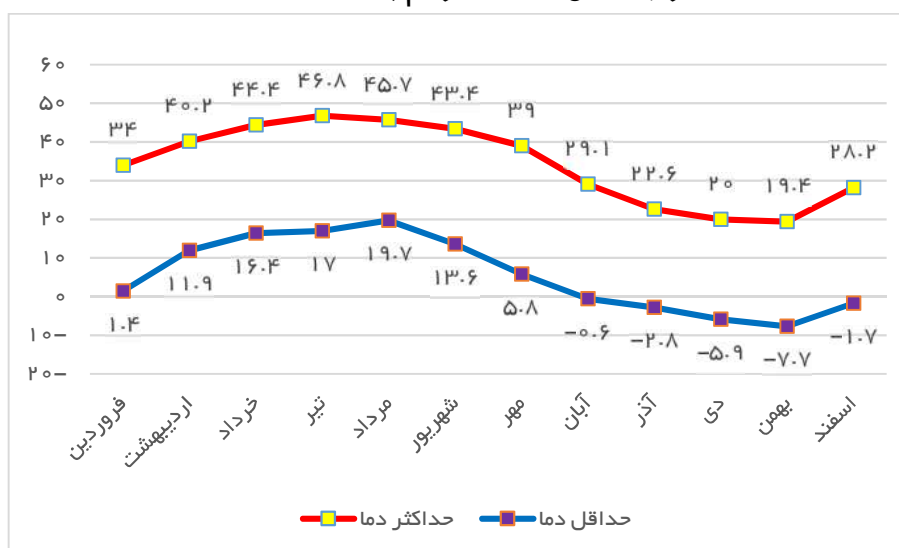


۳-۱- جدول وضع دمای هوای شهر قم: سال ۱۴۰۰

ماه	حداکثر دما	حداقل دما	متوسط دما
فروردین	۳۴/۰	۱/۴	۱۸/۷
اردیبهشت	۴۰/۲	۱۱/۹	۲۵/۰
خرداد	۴۴/۴	۱۶/۴	۳۰/۸
تیر	۴۶/۸	۱۷/۰	۳۳/۲
مرداد	۴۵/۷	۱۹/۷	۳۲/۵
شهریور	۴۳/۴	۱۳/۶	۲۹/۱
مهر	۳۹/۰	۵/۸	۲۱/۵
آبان	۲۹/۱	-۰/۶	۱۲/۷
آذر	۲۲/۶	-۲/۸	۹/۲
دی	۲۰/۰	-۵/۹	۶/۹
بهمن	۱۹/۴	-۷/۷	۶/۴
اسفند	۲۸/۲	-۱/۷	۱۳/۲

مأخذ- اداره کل هواشناسی استان قم

۱-۱- مقایسه حداکثر و حداقل دمای شهر قم به تفکیک ماه: سال ۱۴۰۰



منبع: جدول ۳-۱

آب، هوا و سرزمین

۴-۱- مشخصات ایستگاه‌های هواشناسی

ایستگاه	نام شهر یا دهستان محل استقرار	نوع ایستگاه	سال تأسیس	ارتفاع از سطح دریا (متر)
جمکران	قمرود	خودکار	۱۳۹۲	۹۱۲
دستجرد	دستجرد	خودکار	۱۳۸۹	۱۸۷۱
راهجرد	راهجرد شرقی	خودکار	۱۳۹۱	۱۶۸۲
سعادت‌مند	قمرود	خودکار	۱۳۹۱	۱۲۳۲
سلفچگان	سلفچگان	سینوپتیک	۱۳۸۱	۱۳۹۳
قم	قم	سینوپتیک	۱۳۶۴	۸۷۸
کوشک نصرت	قمرود	خودکار	۱۳۸۴	۹۲۷
کوه سفید	قمرود	خودکار	۱۳۹۳	۸۲۱
کهک	کهک	سینوپتیک تکمیلی	۱۳۸۱	۱۴۰۲
مزرعه فدک	قمرود	خودکار	۱۳۹۳	۹۴۱
جعفریه	جعفریه	خودکار	۱۳۹۴	۱۰۲۶

ادامه...

ایستگاه	طول و عرض جغرافیایی				
	عرض شمالی			طول شرقی	
	درجه	دقیقه	ثانیه	درجه	دقیقه
جمکران	۳۴	۳۴	۵۰	۵۰	۵۴
دستجرد	۳۴	۳۳	۵۸	۵۰	۱۲
راهجرد	۳۴	۲۲	۵۳	۵۰	۲۲
سعادت‌مند	۳۵	۹	۵۱	۵۰	۵۸
سلفچگان	۳۴	۲۹	۴	۵۰	۲۸
شهر قم	۳۴	۴۶	۲۸	۵۰	۵۱
کوشک نصرت	۳۵	۵	۲۹	۵۰	۵۳
کوه سفید	۳۴	۴۶	۵۶	۵۱	۱۰
کهک	۳۴	۲۴	۱۳	۵۰	۵۲
مزرعه فدک	۳۴	۳۰	۱۱	۵۰	۵۹
جعفریه	۳۴	۴۵	۰	۵۰	۲۹

مأخذ- اداره کل هواشناسی استان قم

آمارنامه شهر قم ۱۴۰۰



۱-۵- اطلاعات هواشناسی ایستگاه شهر قم برحسب ماه : سال ۱۴۰۰

دمای هوا (درجه سلسیوس)					ماه
پایین ترین کمینه	بالاترین بیشینه	میانگین	میانگین کمینه	میانگین بیشینه	
۱/۴	۳۴/۰	۱۸/۷	۹/۸	۲۷/۶	فروردین
۱۱/۹	۴۰/۲	۲۵/۰	۱۵/۶	۳۴/۵	اردیبهشت
۱۶/۴	۴۴/۴	۳۰/۸	۲۰/۹	۴۰/۷	خرداد
۱۷/۰	۴۶/۸	۳۳/۲	۲۳/۸	۴۲/۵	تیر
۱۹/۷	۴۵/۷	۳۲/۵	۲۳/۸	۴۱/۲	مرداد
۱۳/۶	۴۳/۴	۲۹/۱	۱۸/۹	۳۹/۴	شهریور
۵/۸	۳۹/۰	۲۱/۵	۱۲/۱	۳۰/۹	مهر
-۰/۶	۲۹/۱	۱۲/۷	۶/۱	۱۹/۴	آبان
-۲/۸	۲۲/۶	۹/۲	۲/۱	۱۶/۴	آذر
-۵/۹	۲۰/۰	۶/۹	۰/۳	۱۳/۵	دی
-۷/۷	۱۹/۴	۶/۴	-۰/۵	۱۳/۴	بهمن
-۱/۷	۲۸/۲	۱۳/۲	۶/۰	۲۰/۴	اسفند

آب، هوا و سرزمین

۱-۵- اطلاعات هواشناسی ایستگاه شهر قم بر حسب ماه: سال ۱۴۰۰ (ادامه)

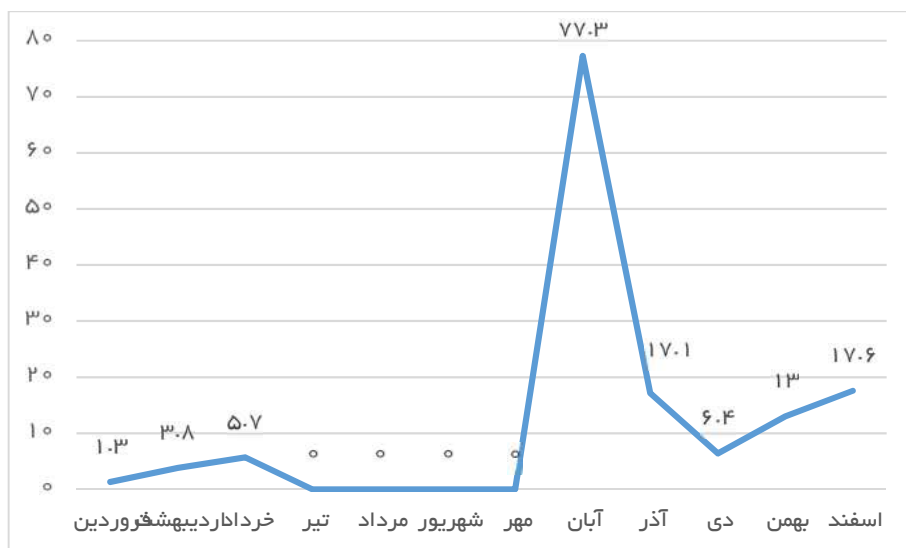
ماه	بارندگی ماهانه (میلیمتر)	حداکثر بارندگی در یک روز (میلیمتر)	رطوبت نسبی (درصد)	تعداد روزهای یخبندان	تعداد روزهای همراه با گرد و غبار	ساعات آفتابی (ساعت)	حداکثر سرعت وزش باد (متر بر ثانیه)
فروردین	۱/۳	۰/۸	۳۱	۰	۳	۲۵۹/۰	۲۱
اردیبهشت	۳/۸	۶/۰	۳۵	۰	۴	۲۹۲/۱	۲۷
خرداد	۵/۷	۰/۰	۱۷	۰	۹	۳۷۳/۰	۲۶
تیر	۰/۰	۰/۰	۲۰	۰	۱۴	۳۶۷/۰	۱۵
مرداد	۰/۰	۰/۰	۲۱	۰	۱۷	۳۴۴/۱	۱۷
شهریور	۰/۰	۰/۰	۲۱	۰	۴	۳۳۷/۸	۱۳
مهر	۰/۰	۰/۸	۳۰	۰	۲	۲۹۹/۵	۱۲
آبان	۷۷/۳	۳۸/۰	۵۶	۲	۱	۱۹۵/۴	۱۷
آذر	۱۷/۱	۶/۰	۶۴	۵	۰	۲۰۳/۸	۱۸
دی	۶/۴	۶/۳	۵۶	۱۳	۰	۲۰۴/۷	۱۸
بهمن	۱۳/۰	۹/۰	۵۴	۱۶	۱	۲۲۷/۱	۱۶
اسفند	۱۷/۶	۴/۲	۴۸	۲	۳	۲۱۰/۰	۲۱

مأخذ- اداره کل هواشناسی استان قم

آمارنامه شهر قم ۱۴۰۰

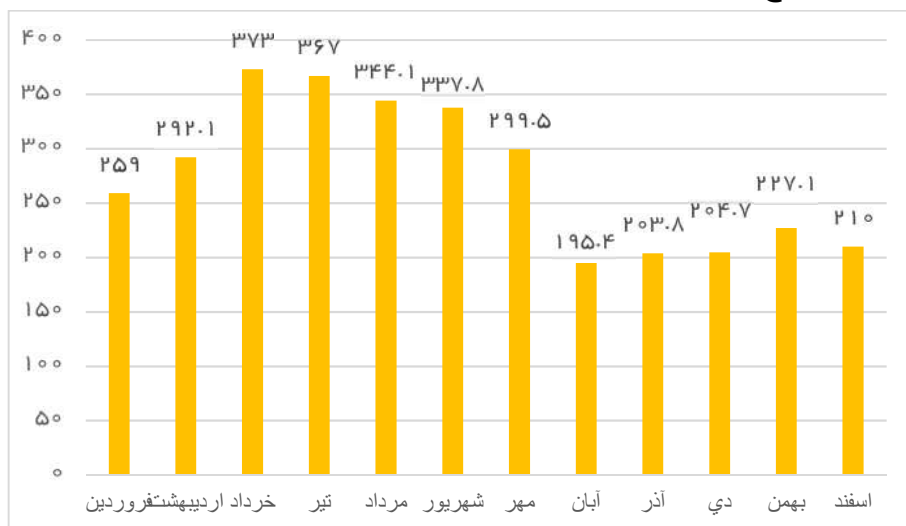


۱-۲- میزان بارندگی ماهانه: سال ۱۴۰۰ (میلیمتر)



منبع: جدول ۵-۱

۱-۳- مجموع ساعات آفتابی در طول ماه: سال ۱۴۰۰



منبع: جدول ۵-۱

آب، هوا و سرزمین

۱-۶- مقایسه بارندگی سالانه شهرهای دارای ایستگاه‌های همدیدی از بدو تاسیس

(میلیمتر)

تا پایان سال ۱۴۰۰

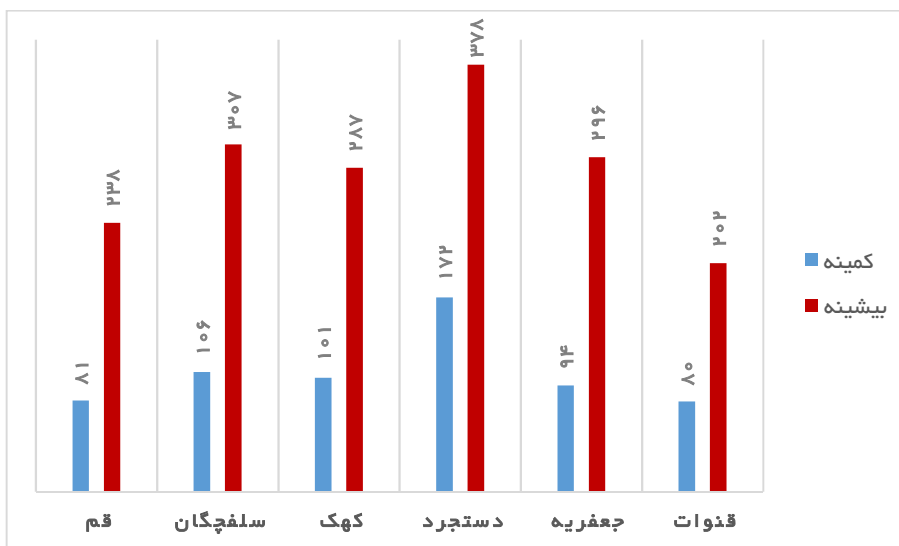
شهر	بیشینه	کمینه	میانگین
قم	۲۳۷/۸	۸۰/۷	۱۳۵/۹
سلفچگان	۳۰۷/۲	۱۰۵/۷	۱۷۰/۱
کهنک	۲۸۶/۶	۱۰۰/۸	۱۶۴/۶
دستجرد	۳۷۸/۰	۱۷۱/۹	۲۲۸/۶
جعفریه	۲۹۵/۹	۹۳/۹	۱۷۴/۵
قنوت	۲۰۲/۳	۷۹/۹	۱۲۵/۶

مأخذ- اداره کل هواشناسی استان قم

۱-۴- مقایسه بارندگی بین شهرهای دارای ایستگاه‌های همدیدی از بدو تاسیس

(میلیمتر)

تا پایان سال ۱۴۰۰



منبع: جدول ۱-۶

آمارنامه شهر قم ۱۴۰۰



۷-۱- دمای سالانه شهرهای دارای ایستگاه همدیدی از بدو تاسیس تا پایان

سال ۱۴۰۰

(درجه سلسیوس)

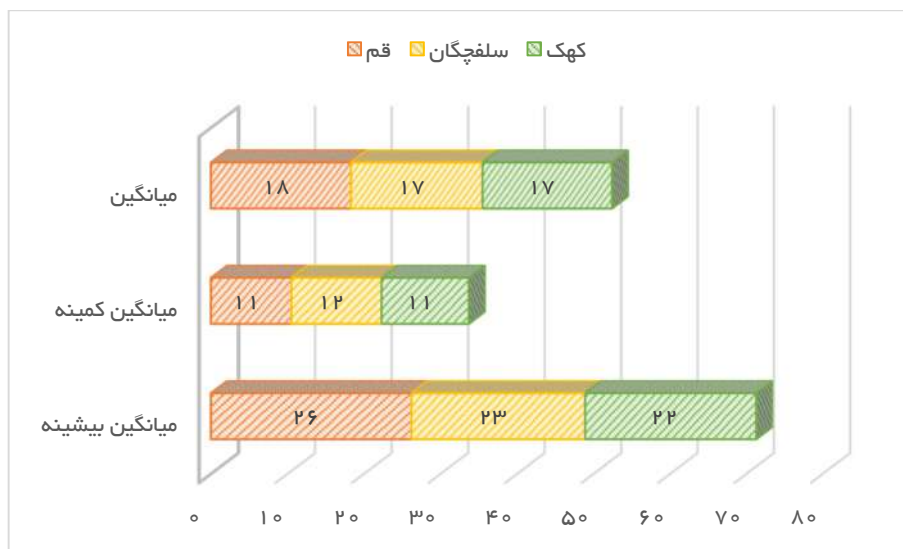
نام شهر	میانگین بیشینه	میانگین کمینه	میانگین	بالاترین بیشینه	پایین ترین کمینه
قم	۲۶/۲	۱۰/۵	۱۸/۳	۴۷/۰	-۲۳/۰
سلفچگان	۲۲/۷	۱۱/۸	۱۷/۲	۴۳/۹	-۱۴/۸
کهک	۲۲/۴	۱۱/۴	۱۶/۹	۴۲/۳	-۱۹/۰

مأخذ - اداره کل هواشناسی استان قم

۵-۱- مقایسه دما بین شهرهای دارای ایستگاه همدیدی از بدو تاسیس تا پایان

سال ۱۴۰۰

(درجه سلسیوس)



مبنا: جدول ۷-۱



وضعیت آب و هوا

۴۶/۸
درجه سلسیوس

حداکثر دما در گرمترین روز سال

-۷/۷
درجه سلسیوس

حداقل دما در سردترین روز سال

۳۸
میلیمتر

بیشترین مقدار بارندگی روزانه

۷۷/۳
میلیمتر

بیشترین مقدار بارندگی ماهانه



میزان بارندگی در فصل های مختلف سال (میلیمتر)

تابستان

۰

زمستان

۳۷

بهار


۱۰/۸

پاییز

۹۴/۴







جمعیت





تعاریف و مفاهیم

جمعیت (جامعه مورد سرشماری): اعضای همه خانوارهای معمولی ساکن، مؤسسه ای و گروهی که اقامتگاه معمولی آنان در زمان سرشماری در شهر قم قرار دارد و نیز اعضای تمامی خانوارهای معمولی غیر ساکن شهر، جامعه مورد سرشماری را تشکیل می دهند.

خانوار معمولی: خانوار معمولی از چند نفر تشکیل می شود که با هم در یک اقامتگاه زندگی می کنند، با یکدیگر همخرج هستند و معمولاً با هم غذا می خورند. در مواردی خانوار معمولی می تواند یک نفره باشد.

خانوار معمولی ساکن: خانواری که در اقامتگاه ثابت (مکان های محل سکونت ساخته شده از مصالح سخت و نیز چادر ثابت، آلونک، کپر و ...) سکونت دارد، «خانوار معمولی ساکن» نامیده می شود.

خانوار معمولی غیر ساکن: خانواری که در زمان سرشماری در اقامتگاه ثابتی سکونت ندارد «خانوار معمولی غیر ساکن» نامیده می شود.

خانوار مؤسسه ای: مجموعه افرادی که به دلیل داشتن هدف یا ویژگی های مشترک با هم در یک مؤسسه زندگی می کنند و آن مؤسسه بنا بر مجوز یا بر اساس مقررات و ضوابط معینی مسئولیت منزل دادن (ارائه محل سکونت همراه با خدمات و تسهیلات) به آنان را بر عهده دارد «خانوار مؤسسه ای» نامیده می شود.

خانوار گروهی: مجموعه افرادی که تمام یا اغلب آنان به دلیل دارا بودن شرایط خاص (به طور عمده داشتن ویژگی مشترک) اقامتگاه مشترکی را برای سکونت خود انتخاب کرده اند و به طور مشترک امور زندگی در آن اقامتگاه را اداره می کنند «خانوار گروهی» نامیده می شود.

شهر (نقطه شهری): منظور از شهر، هر یک از نقاط جغرافیایی است که دارای شهرداری باشد. در سرشماری های قبل از سال ۱۳۶۵، تمامی مراکز شهرستانها (بدون در نظر گرفتن تعداد جمعیت آنها) و نقاطی که تعداد جمعیت آنها در موقع سرشماری، پنج هزار نفر و بیش تر بوده شهر به حساب آمده است.

آبادی (نقطه روستایی): آبادی به مجموعه یک یا چند مکان و اراضی به هم پیوسته (اعم از کشاورزی و غیر کشاورزی) گفته می شود که خارج از محدوده شهرها واقع شده و دارای محدوده ثبتي یا عرفی مستقل باشد. اگر آبادی در زمان سرشماری، محل سکونت خانوار یا خانوارهایی باشد "دارای سکنه" و در غیر این صورت، "خالی از سکنه" تلقی می شود.

جمعیت ساکن در نقاط شهری: منظور از جمعیت ساکن در نقاط شهری در هر یک از محدوده های بخش، شهرستان، استان یا کشور، جمعیت تمامی شهرهایی است که در همان محدوده قرار دارد و جمعیت هر شهر، عبارت است از مجموع تعداد اعضای همه خانوارهای معمولی ساکن، مؤسسه ای و گروهی که اقامتگاه معمولی آنان در زمان سرشماری در آن شهر واقع است.



جمعیت ساکن در نقاط روستایی: منظور از جمعیت ساکن در نقاط روستایی در هر یک از محدوده‌های دهستان، بخش، شهرستان، استان یا کشور، جمعیت تمامی آبادی‌هایی است که در همان محدوده قرار دارد و جمعیت هر آبادی، عبارت است از مجموع تعداد اعضای همه خانوارهای معمولی ساکن، مؤسسه‌ای و گروهی که اقامتگاه معمولی آنان در زمان سرشماری در آن آبادی واقع است.

جمعیت غیر ساکن: منظور از جمعیت غیر ساکن در هر یک از محدوده‌های شهرستان، استان یا کشور، جمعیت تمامی خانوارهای معمولی غیر ساکنی است که در همان محدوده سرشماری شده‌اند.

بی همسر بر اثر فوت همسر: کسی است که همسر وی فوت شده و تا زمان پرسش مجدداً ازدواج نکرده است.

بی همسر بر اثر طلاق: کسی است که بر اثر طلاق بی‌همسر شده و تا زمان پرسش مجدداً ازدواج نکرده است.

هرگز ازدواج نکرده: کسی است که تا زمان پرسش ازدواج نکرده است.

سن: منظور تعداد سال‌های کاملی است که از زمان تولد فرد گذشته باشد.

میانگین سنی: متوسط سن افراد یک جامعه است.

میان سنی: سنی که جمعیت را از نظر تعداد به دو گروه مساوی تقسیم کند، میان سنی نامیده می‌شود.

بعد خانوار (متوسط تعداد افراد در خانوار): عبارت است از حاصل تقسیم تعداد جمعیت به تعداد خانوار.

نسبت جنسی: عبارت است از نسبت تعداد مردان به زنان یا زنان به مردان که معمولاً به صورت درصد بیان می‌شود. در این آمارنامه، نسبت تعداد مردان به زنان ارائه شده است.

ثبت وقایع حیاتی جاری و معوقه: وقایع حیاتی (تولد، فوت، ازدواج، طلاق) را که در سال وقوع ثبت می‌شود، جاری می‌نامند و وقایعی که بعد از سال وقوع ثبت شده باشد، معوقه نامیده می‌شود.

باسواد: کسانی که می‌توانند به فارسی و یا به هر زبان دیگر کلمات ساده‌ای را بخوانند و بنویسند خواه مدرک رسمی داشته یا نداشته باشند.

برآورد جمعیت: برآورد جمعیت در سال P از فرمول $P_n = P_0 (1+Z)^n$ بدست می‌آید که در آن P_0 جمعیت ابتدای دوره، P_n جمعیت انتهای دوره و Z نرخ رشد سالانه و n فاصله زمانی بین ابتدا و انتهای دوره می‌باشد.

- لازم به ذکر است که آخرین اطلاعات جمعیت موجود در مرکز آمار مربوط به سرشماری سال ۱۳۹۵ می‌باشد، لذا برخی از جداول ابتدای فصل با اطلاعات سال ۹۵ می‌باشد.

تحلیل فصل:

طبق آخرین برآورد مرکز آمار ایران جمعیت شهر قم در سال ۱۴۰۰ برابر ۱,۳۹۹,۰۰۰ نفر بوده که از این تعداد ۶۹۰ هزار نفر زن و ۷۰۹ هزار نفر مرد بوده اند. جمعیت شهر قم به تفکیک مناطق شهری در جدول زیر آورده شده است

منطقه شهری	جمعیت	درصد
مجموع	۱,۳۹۹,۰۰۰	۱۰۰%
منطقه ۱	۲۲۳,۶۹۵	۱۶%
منطقه ۲	۲۲۰,۹۵۵	۱۶%
منطقه ۳	۱۹۹,۵۸۷	۱۴%
منطقه ۴	۲۲۴,۵۰۳	۱۶%
منطقه ۵	۹۱,۳۱۴	۷%
منطقه ۶	۲۴۸,۴۹۷	۱۸%
منطقه ۷	۴۸,۴۸۲	۳%
منطقه ۸	۱۴۱,۹۶۷	۱۰%

همانطور که در جدول فوق مشخص می‌باشد منطقه ۶ با دارا بودن ۲۴۸,۴۹۷ نفر ۱۸ درصد از جمعیت شهر و منطقه ۷ نیز با ۳ درصد جمعیت که برابر ۴۸,۴۸۲ نفر می‌باشد کمترین جمعیت را در خود جای داده اند. همچنین جمعیت منطقه ۸ در حالی که در سال ۹۰ با ۳۹,۳۱۲ نفر تنها ۴ درصد از جمعیت شهر قم را در خود جای داده بوده در سال ۹۵ این میزان به ۱۲۱,۸۹۰ نفر و در سال ۱۴۰۰ به ۱۴۱,۹۶۷ نفر که معادل ۱۰ درصد جمعیت شهر می‌باشد، رسیده است. همچنین طبق سرشماری سال ۹۵ تعداد ۱۲۰,۰۲۸ نفر یعنی حدود ۹ درصد از جمعیت شهر قم را اتباع غیرایرانی تشکیل می‌دادند و میانگین سنی جمعیت شهر قم در سال ۹۵ برابر ۲۹/۶ بوده که نسبت به سرشماری قبل در سال ۹۰ که برابر ۲۸/۶۸ سال بوده افزایش پیدا کرده است و نیز میانه سنی جمعیت از ۲۶ سال در سال ۹۰ به ۲۹ سال در سال ۹۵ افزایش پیدا کرده است که این شاخص‌ها نشان از پیر شدن جمعیت شهر قم دارد.

بر اساس داده‌های ثبت شده در سازمان ثبت احوال قم میزان تولد نوزادان دختر و پسر از ۲۶,۶۴۵ نوزاد در سال ۹۵ به ۱۸,۰۸۵ نوزاد در سال ۹۹ کاهش پیدا کرده، اما در سال ۱۴۰۰ این روند کاهشی قطع شده و ۱۹,۴۴۳ تولد نوزاد دختر و پسر رخ داده است. این در حالیست که تعداد مرگ و میر ثبت شده در سال ۹۵ از ۵,۷۲۳ مورد به ۹,۱۶۹ مورد در سال ۱۴۰۰ افزایش پیدا کرده است و همچنین از لحاظ ازدواج و طلاق نیز در وضعیت خوبی نبوده و تعداد ازدواج‌ها در سال ۹۵ برابر ۱۰,۲۰۶ ازدواج بوده که به ۸,۱۶۸ ازدواج در سال ۹۹ و ۷,۹۹۷ ازدواج در سال ۱۴۰۰ کاهش پیدا کرده و تعداد طلاق‌ها نیز از ۳,۵۲۴ مورد طلاق در سال ۹۵ به ۳,۵۲۵ مورد طلاق در سال ۱۴۰۰ رسیده است که با در نظر گرفتن همه این اعداد می‌توان انتظار داشت که در آینده‌ای نه چندان دور شهر قم دارای جمعیتی پیر با نرخ رشد پایین خواهد بود.

آمارنامه شهر قم ۱۴۰۰



۱-۲- برآورد جمعیت شهر قم و متوسط رشد سالانه: سال ۱۴۰۰

متوسط رشد سالانه (درصد)	جمعیت
۱,۲۳	۱,۳۹۹,۰۰۰

مأخذ- مرکز آمار ایران

۲-۲- برآورد جمعیت شهر قم برحسب سن و جنس: سال ۱۴۰۰ (در هزار)

زن	مرد	زن و مرد	گروه سنی
۶۹۰	۷۰۹	۱۳۹۹	جمع
۵۸	۶۰	۱۱۸	۰-۴ ساله
۶۵	۶۸	۱۳۳	۵-۹ ساله
۵۵	۵۷	۱۱۲	۱۰-۱۴ ساله
۴۷	۴۹	۹۶	۱۵-۱۹ ساله
۴۷	۴۷	۹۵	۲۰-۲۴ ساله
۵۶	۵۴	۱۱۰	۲۵-۲۹ ساله
۷۰	۷۱	۱۴۰	۳۰-۳۴ ساله
۷۰	۷۳	۱۴۳	۳۵-۳۹ ساله
۵۵	۵۹	۱۱۴	۴۰-۴۴ ساله
۴۲	۴۶	۸۸	۴۵-۴۹ ساله
۳۵	۳۷	۷۲	۵۰-۵۴ ساله
۲۸	۲۹	۵۷	۵۵-۵۹ ساله
۲۳	۲۳	۴۶	۶۰-۶۴ ساله
۱۶	۱۶	۳۳	۶۵-۶۹ ساله
۱۰	۹	۱۹	۷۰-۷۴ ساله
۶	۶	۱۲	۷۵-۷۹ ساله
۷	۶	۱۳	۸۰ ساله و بیشتر

مأخذ- مرکز آمار ایران

جمعیت

۲-۳- جمعیت و متوسط رشد سالانه: سرشماری سال ۱۳۹۵

متوسط رشد سالانه (درصد)	جمعیت
۲,۳۳	۱۰,۲۹۲,۲۸۳

مأخذ- مرکز آمار ایران

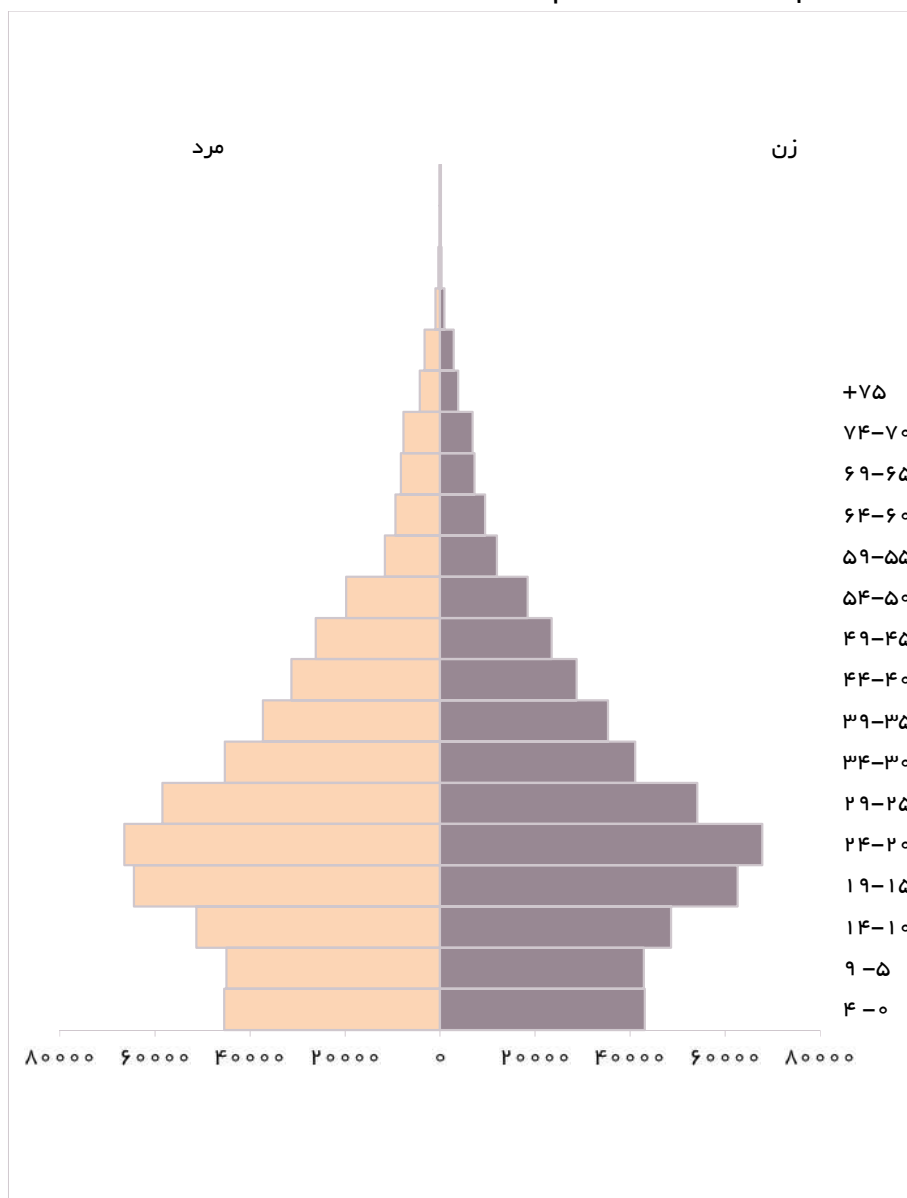
۲-۴- جمعیت بر حسب سن و جنس طبق سرشماری سال ۱۳۹۵

زن	مرد	زن و مرد	گروه سنی
۵,۹۱۰,۶۱۷	۶,۰۹۰,۵۴۱	۱۰,۲۹۲,۲۸۳	جمع
۵,۹۱۳۸	۶,۱۹۱۶	۱۲,۹۶۰۵	۴-۰ ساله
۵,۰۱۹۲	۵,۳۰۷۸	۱۱,۰۹۵۷	۹-۵ ساله
۴,۳۰۹۹	۴,۴۷۴۹	۹,۴۶۷۰	۱۴-۱۰ ساله
۴,۲۴۱۰	۴,۲۴۲۲	۹,۱۴۹۲	۱۹-۱۵ ساله
۵,۰۷۴۹	۴,۸۱۴۵	۱۰,۶۱۹۷	۲۴-۲۰ ساله
۶,۴۱۵۶	۶,۴۵۱۰	۱۳,۷۵۵۴	۲۹-۲۵ ساله
۶,۴۹۸۹	۶,۶۹۷۷	۱۴,۱۱۰۴	۳۴-۳۰ ساله
۵,۱۲۸۵	۵,۴۱۵۸	۱۱,۳۱۳۸	۳۹-۳۵ ساله
۳,۹۶۲۴	۴,۲۵۳۱	۸,۸۵۱۷	۴۴-۴۰ ساله
۳,۳۲۱۸	۳,۴۸۹۳	۷,۳۱۳۴	۴۹-۴۵ ساله
۲,۶۳۶۶	۲,۷۹۵۴	۵,۸۴۱۴	۵۴-۵۰ ساله
۲,۱۷۶۶	۲,۲۸۱۳	۴,۸۰۴۷	۵۹-۵۵ ساله
۱,۵۹۵۰	۱,۶۹۷۰	۳,۵۷۷۸	۶۴-۶۰ ساله
۱,۰۵۸۰	۹۶۲۸	۲,۱۹۳۰	۶۵-۶۹ ساله
۶۹۹۰	۶۸۷۲	۱۵,۳۵۰	۷۰-۷۴ ساله
۱,۱۱۰۵	۱,۱۹۲۵	۱,۱۸۱۸	۷۵-۷۹ ساله
۷۰۲۰	۷۵۵۸	۱۴,۵۷۸	۸۰ سال و بیشتر

مأخذ- مرکز آمار ایران



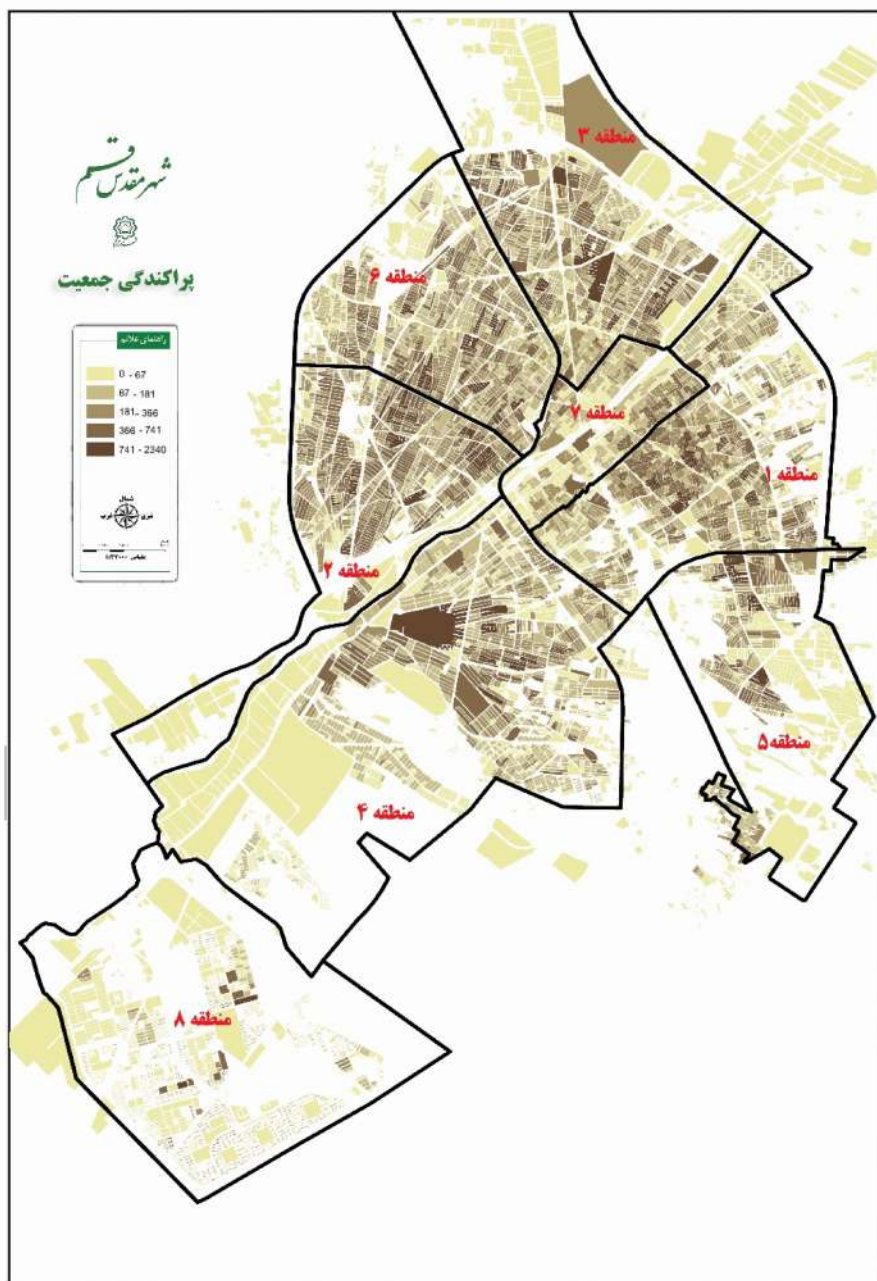
۱-۲- هرم سنی جمعیت شهر قم برحسب جنس و سن: سال ۱۳۹۵

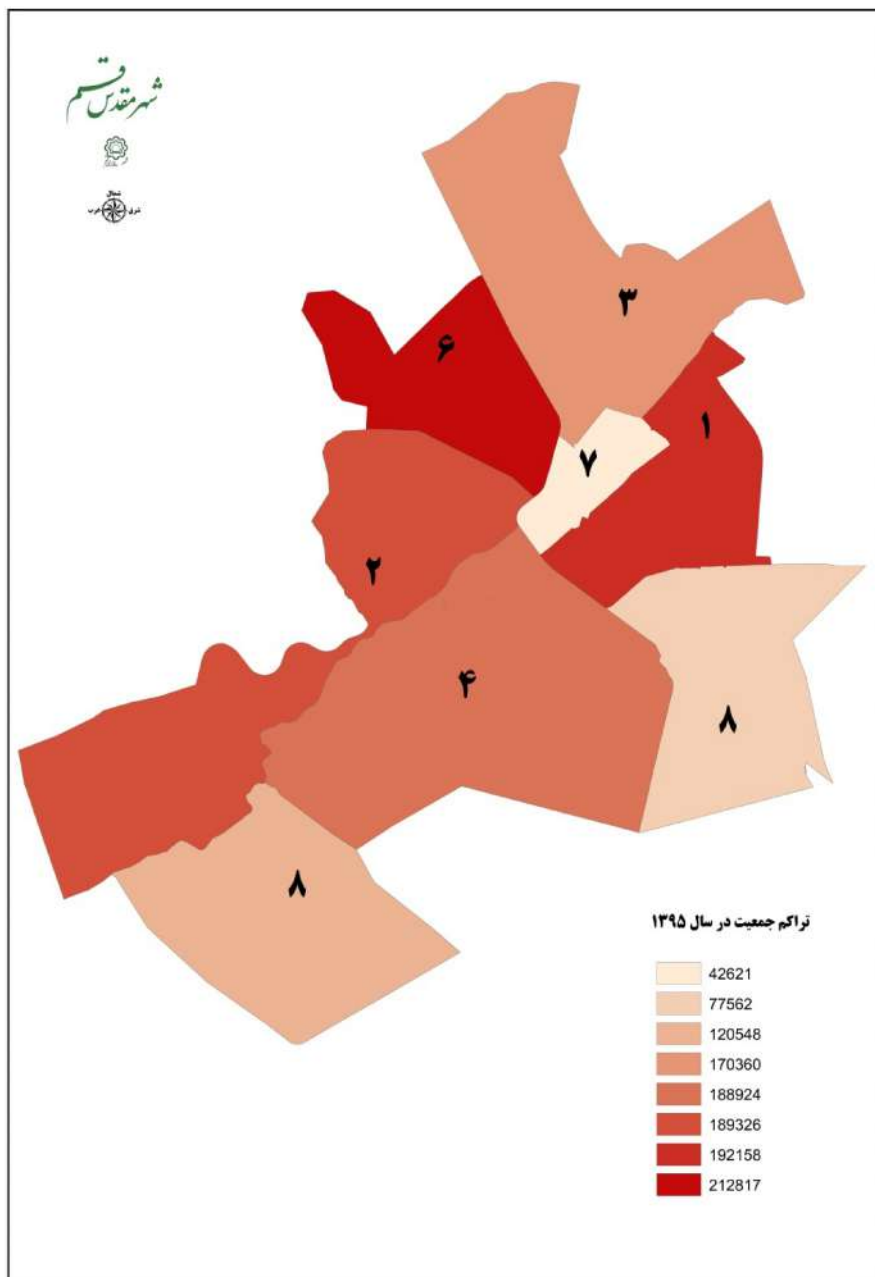


منبع: جدول ۴-۲

جمعیت

۱-۲- جانمایی نرخ رشد جمعیت شهر قم: سال ۱۳۹۵





جمعیت

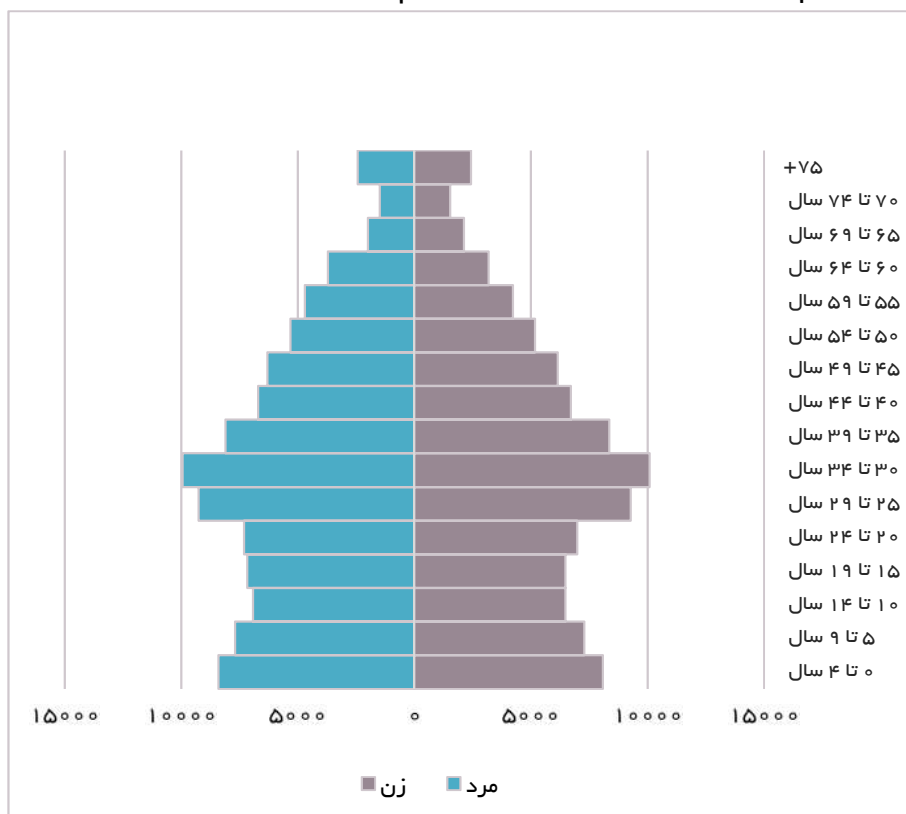
۲-۵- جمعیت منطقه ۱ شهرداری قم بر حسب جنس و سن: آبان ۱۳۹۵

سن	مرد و زن	مرد	زن
تمامی سنین	۱۹۲,۰۶۰	۹۷,۴۹۶	۹۴,۵۶۴
۰-۴ ساله	۱۶۴۹۲	۴۰۴۸	۸۰۸۸
۵-۹ ساله	۱۴۹۸۸	۶۹۹۷	۷۲۸۹
۱۰-۱۴ ساله	۱۳۴۰۰	۹۲۱۶	۶۴۷۹
۱۵-۱۹ ساله	۱۳۶۴۲	۱۷۱۷	۶۴۷۱
۲۰-۲۴ ساله	۱۴۳۰۴	۳۱۵۷	۶۹۸۹
۲۵-۲۹ ساله	۱۸۵۲۸	۲۵۵۹	۹۲۷۳
۳۰-۳۴ ساله	۲۰۰۳۸	۹۵۰۹	۱۰۰۸۸
۳۵-۳۹ ساله	۱۶۴۶۶	۱۱۱۸	۸۳۵۵
۴۰-۴۴ ساله	۱۳۴۱۹	۷۰۳۶	۶۷۱۶
۴۵-۴۹ ساله	۱۲۴۵۱	۳۰۷۶	۶۱۴۴
۵۰-۵۴ ساله	۱۰۴۸۵	۳۲۰۵	۵۱۶۵
۵۵-۵۹ ساله	۸۹۲۲	۷۰۲۴	۴۲۲۰
۶۰-۶۴ ساله	۶۸۹۳	۷۰۶۳	۳۱۸۷
۶۵-۶۹ ساله	۴۱۳۱	۲۰۰۱	۲۱۳۰
۷۰-۷۴ ساله	۳۰۳۲	۴۹۳۱	۱۵۳۹
۷۵ ساله و بیشتر	۴۸۶۹	۴۳۸۲	۲۴۳۱

مأخذ- مرکز آمار ایران



۲-۲- هرم سنی جمعیت منطقه ۱ شهرداری قم برحسب جنس و سن: سال ۱۳۹۵



مبنا: جدول ۲-۵

جمعیت

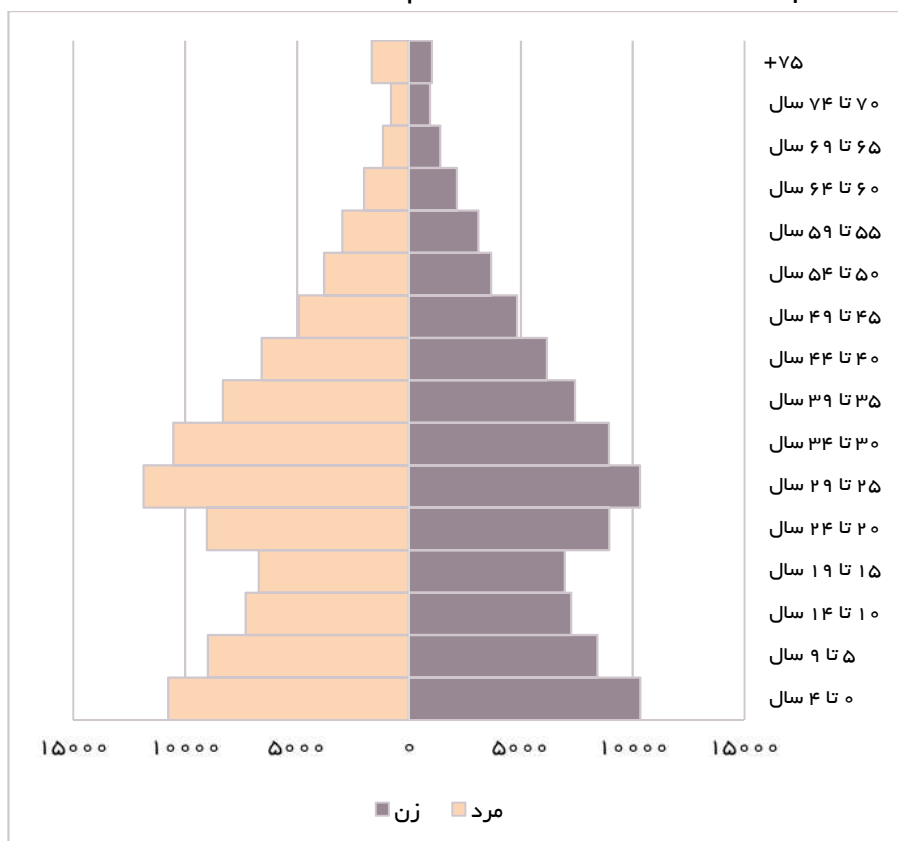
۲-۶- جمعیت منطقه ۲ شهرداری قم بر حسب جنس و سن: آبان ۱۳۹۵

سن	مرد و زن	مرد	زن
تمامی سنین	۱۸۹۰۷۰۸	۹۷۰۳۸۲	۹۲۰۳۲۶
۰-۴ ساله	۲۱۰۹۵	۱۰۷۶۰	۱۰۳۳۵
۵-۹ ساله	۱۷۳۹۶	۸۹۸۰	۸۴۱۶
۱۰-۱۴ ساله	۱۴۵۳۷	۷۲۹۳	۷۲۴۴
۱۵-۱۹ ساله	۱۳۶۷۳	۶۷۱۵	۶۹۵۸
۲۰-۲۴ ساله	۱۷۹۸۸	۹۰۳۴	۸۹۵۴
۲۵-۲۹ ساله	۲۲۱۸۴	۱۱۸۵۸	۱۰۳۲۶
۳۰-۳۴ ساله	۱۹۴۶۸	۱۰۵۳۵	۸۹۳۳
۳۵-۳۹ ساله	۱۵۷۳۴	۸۳۰۷	۷۴۲۷
۴۰-۴۴ ساله	۱۲۷۴۸	۶۵۷۸	۶۱۷۰
۴۵-۴۹ ساله	۹۷۵۹	۴۹۲۱	۴۸۳۸
۵۰-۵۴ ساله	۷۴۷۴	۳۷۹۹	۳۶۷۵
۵۵-۵۹ ساله	۶۰۸۰	۲۹۷۳	۳۱۰۷
۶۰-۶۴ ساله	۴۱۴۷	۲۰۰۰	۲۱۴۷
۶۵-۶۹ ساله	۲۵۷۱	۱۶۶۶	۱۴۰۵
۷۰-۷۴ ساله	۱۷۳۹	۷۹۷	۹۴۲
۷۵ ساله و بیشتر	۳۱۱۵	۱۶۶۶	۱۴۴۹

مأخذ- مرکز آمار ایران



۲-۳- هرم سنی جمعیت منطقه ۲ شهرداری قم برحسب جنس و سن: سال ۱۳۹۵



منبع: جدول ۲-۶

جمعیت

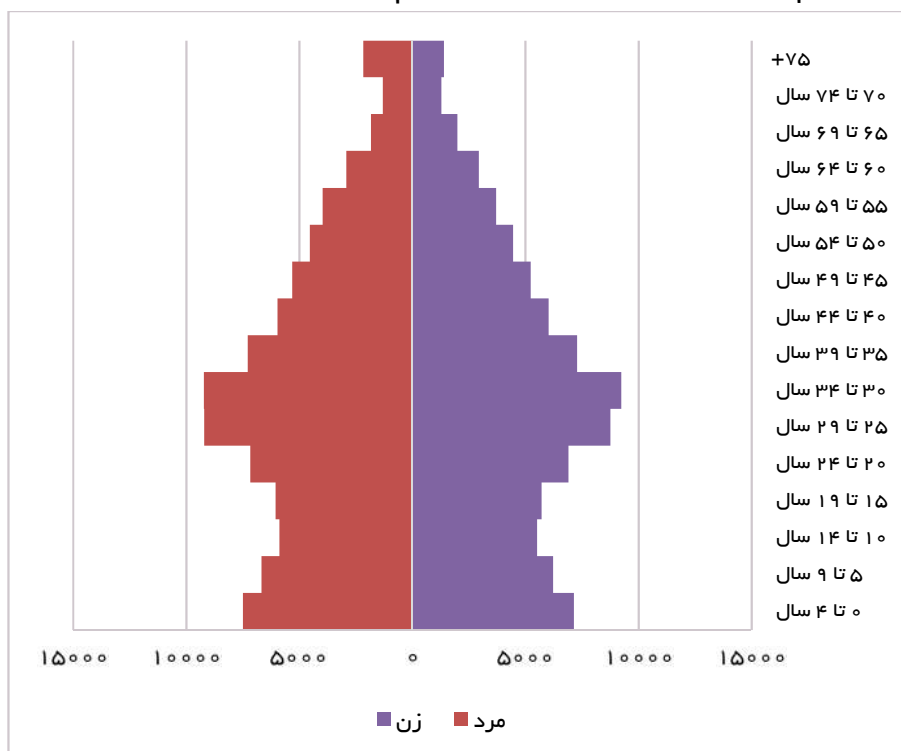
۲-۷- جمعیت منطقه ۳ شهرداری قم بر حسب جنس و سن: آبان ۱۳۹۵

سن	مرد و زن	مرد	زن
تمامی سنین	۱۷۱,۳۶۳	۸۶,۹۱۸	۸۴,۴۴۵
۰-۴ ساله	۱۴۶۳۷	۷۴۹۵	۷۱۴۲
۵-۹ ساله	۱۲۸۹۱	۶۶۶۴	۶۲۲۷
۱۰-۱۴ ساله	۱۱۳۹۵	۵۸۷۲	۵۵۲۳
۱۵-۱۹ ساله	۱۱۷۵۵	۶۰۴۲	۵۷۱۳
۲۰-۲۴ ساله	۱۴۰۷۸	۷۱۶۸	۶۹۱۰
۲۵-۲۹ ساله	۱۷۹۶۸	۹۲۰۲	۸۷۶۶
۳۰-۳۴ ساله	۱۸۴۶۷	۹۲۲۲	۹۲۴۵
۳۵-۳۹ ساله	۱۴۵۷۱	۷۲۸۰	۷۲۹۱
۴۰-۴۴ ساله	۱۱۹۸۵	۵۹۵۸	۶۰۲۷
۴۵-۴۹ ساله	۱۰۵۴۷	۵۳۰۶	۵۲۴۱
۵۰-۵۴ ساله	۸۹۷۹	۴۵۲۸	۴۴۵۱
۵۵-۵۹ ساله	۷۶۸۳	۳۹۷۲	۳۷۱۱
۶۰-۶۴ ساله	۵۸۶۲	۲۹۲۵	۲۹۳۷
۶۵-۶۹ ساله	۳۸۱۷	۱۸۲۳	۱۹۹۴
۷۰-۷۴ ساله	۲۵۸۲	۱۲۹۹	۱۲۸۳
۷۵ ساله و بیشتر	۴۱۴۶	۲۱۶۲	۱۹۸۴

مأخذ- مرکز آمار ایران



۲-۴- هرم سنی جمعیت منطقه ۳ شهرداری قم برحسب جنس و سن: سال ۱۳۹۵



مبنا: جدول ۲-۷

جمعیت

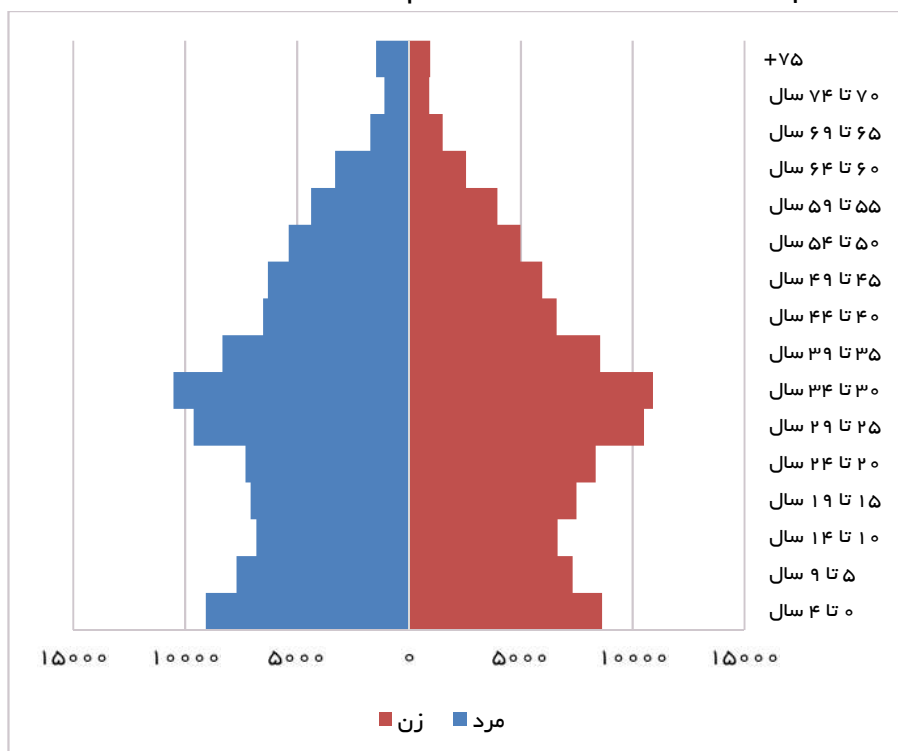
۲-۸- جمعیت منطقه ۴ شهرداری قم برحسب جنس و سن: آبان ۱۳۹۵

زن	مرد	مرد و زن	سن
۹۶،۲۶۰	۹۶،۴۹۵	۱۹۲،۷۵۵	تمامی سنین
۸۶۳۲	۹۰۶۳	۱۷۶۹۵	۰-۴ ساله
۷۳۱۹	۷۷۰۱	۱۵۰۲۰	۵-۹ ساله
۶۶۵۱	۶۸۱۷	۱۳۴۶۸	۱۰-۱۴ ساله
۷۴۹۶	۷۰۷۲	۱۴۵۶۸	۱۵-۱۹ ساله
۸۳۵۶	۷۳۰۳	۱۵۶۵۹	۲۰-۲۴ ساله
۱۰۵۱۵	۹۶۱۰	۲۰۱۲۵	۲۵-۲۹ ساله
۱۰۹۱۵	۱۰۵۰۹	۲۱۴۲۴	۳۰-۳۴ ساله
۸۵۴۶	۸۳۳۰	۱۶۸۷۶	۳۵-۳۹ ساله
۶۶۰۷	۶۵۱۲	۱۳۱۱۹	۴۰-۴۴ ساله
۵۹۶۸	۶۳۰۰	۱۲۲۶۸	۴۵-۴۹ ساله
۴۹۹۷	۵۳۶۱	۱۰۳۵۸	۵۰-۵۴ ساله
۳۹۶۷	۴۳۵۸	۸۳۲۵	۵۵-۵۹ ساله
۲۵۵۳	۳۲۸۷	۵۸۴۰	۶۰-۶۴ ساله
۱۵۲۱	۱۷۲۴	۳۲۴۵	۶۵-۶۹ ساله
۹۱۳	۱۰۹۳	۲۰۰۶	۷۰-۷۴ ساله
۱۳۰۴	۱۴۵۵	۲۷۵۹	۷۵ ساله و بیشتر

مأخذ- مرکز آمار ایران



۲-۵- هرم سنی جمعیت منطقه ۴ شهرداری قم برحسب جنس و سن: سال ۱۳۹۵



منبع: جدول ۲-۸

جمعیت

۲-۹- جمعیت منطقه ۵ شهرداری قم برحسب جنس و سن: آبان ۱۳۹۵

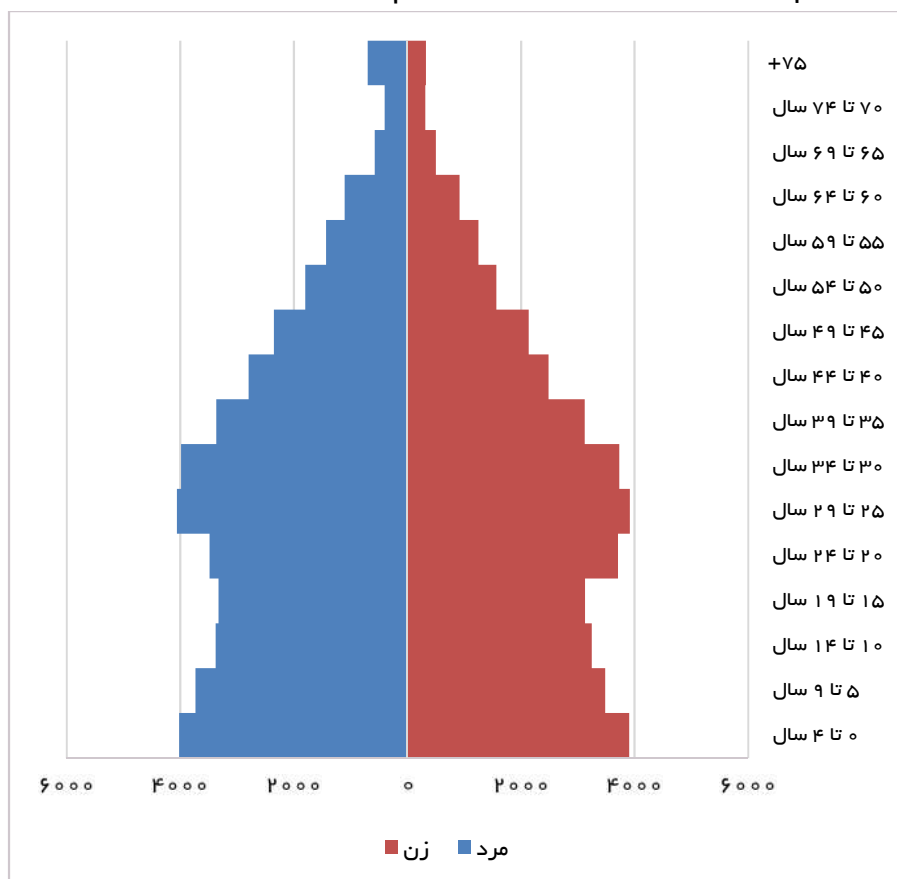
سن	مرد و زن	مرد	زن
تمامی سنین	۷۸,۴۰۱	۴۰,۴۷۰	۳۷,۹۳۱
۰-۴ ساله	۷۹۲۷	۴۰۱۸	۳۹۰۹
۵-۹ ساله	۷۲۱۴	۳۷۳۰	۳۴۸۴
۱۰-۱۴ ساله	۶۶۲۳	۳۳۷۷	۳۲۴۶
۱۵-۱۹ ساله	۶۴۵۴	۳۳۲۳	۳۱۳۱
۲۰-۲۴ ساله	۷۱۸۹	۳۴۸۱	۳۷۰۸
۲۵-۲۹ ساله	۷۹۷۷	۴۰۵۶	۳۹۲۱
۳۰-۳۴ ساله	۷۷۲۰	۳۹۸۶	۳۷۳۴
۳۵-۳۹ ساله	۶۴۸۴	۳۳۶۱	۳۱۲۳
۴۰-۴۴ ساله	۵۲۸۳	۲۷۹۴	۲۴۸۹
۴۵-۴۹ ساله	۴۴۸۴	۲۳۴۷	۲۱۳۷
۵۰-۵۴ ساله	۳۳۶۷	۱۷۹۹	۱۵۶۸
۵۵-۵۹ ساله	۲۶۸۲	۱۴۲۸	۱۲۵۴
۶۰-۶۴ ساله	۲۰۲۳	۱۱۰۵	۹۱۸
۶۵-۶۹ ساله	۱۰۷۶	۵۷۳	۵۰۳
۷۰-۷۴ ساله	۷۱۲	۳۹۷	۳۱۵
۷۵ ساله و بیشتر	۱۱۸۶	۶۹۵	۴۹۱

مأخذ- مرکز آمار ایران

آمارنامه شهر قم ۱۴۰۰



۲-۶- هرم سنی جمعیت منطقه ۵ شهرداری قم برحسب جنس و سن: سال ۱۳۹۵



منبع: جدول ۲-۹

جمعیت

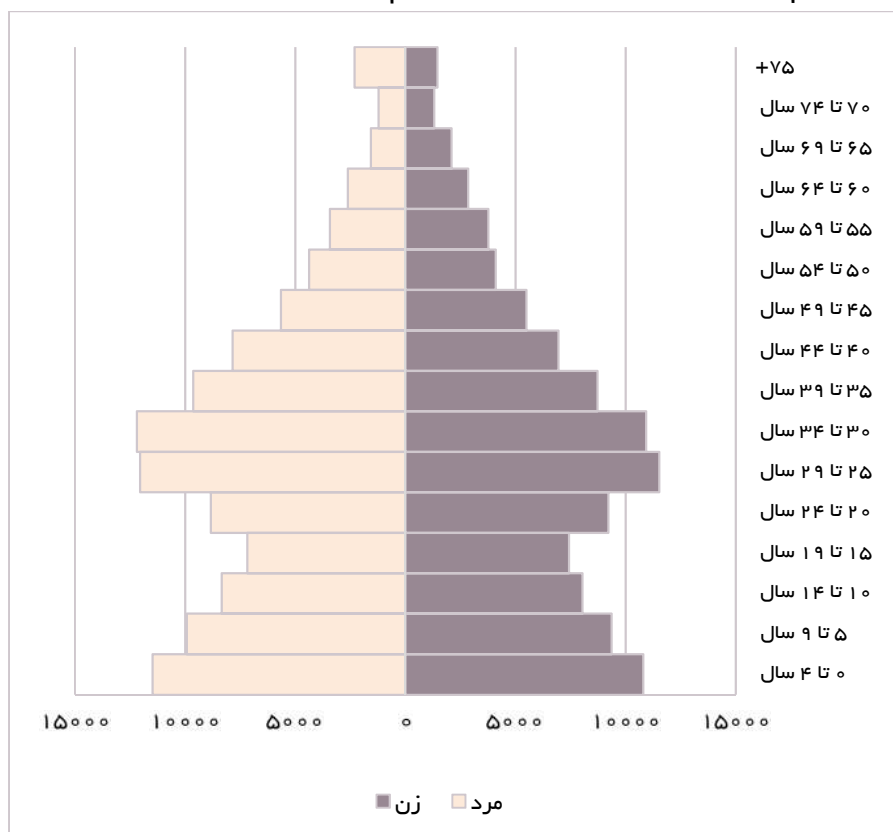
۲-۱۰- جمعیت منطقه ۶ شهرداری قم بر حسب جنس و سن: آبان ۱۳۹۵

سن	مرد و زن	مرد	زن
تمامی سنین	۲۱۳,۳۵۶	۱۰۸,۶۹۸	۱۰۴,۶۵۸
۰-۴ ساله	۲۲۲۸۵	۱۱۴۸۵	۱۰۸۰۰
۵-۹ ساله	۱۹۲۹۴	۹۹۳۱	۹۳۶۳
۱۰-۱۴ ساله	۱۶۳۸۰	۸۳۴۴	۸۰۳۶
۱۵-۱۹ ساله	۱۴۶۱۳	۷۱۸۲	۷۴۳۱
۲۰-۲۴ ساله	۱۸۰۵۰	۸۸۳۳	۹۲۱۷
۲۵-۲۹ ساله	۲۳۵۷۰	۱۲۰۵۱	۱۱۵۱۹
۳۰-۳۴ ساله	۲۳۱۱۶	۱۲۱۹۰	۱۰۹۲۶
۳۵-۳۹ ساله	۱۸۳۶۷	۹۶۴۱	۸۷۲۶
۴۰-۴۴ ساله	۱۴۷۹۸	۷۸۵۴	۶۹۴۴
۴۵-۴۹ ساله	۱۱۱۴۷	۵۶۵۲	۵۴۹۵
۵۰-۵۴ ساله	۸۴۶۲	۴۳۶۹	۴۰۹۳
۵۵-۵۹ ساله	۷۱۹۶	۳۴۳۴	۳۷۶۲
۶۰-۶۴ ساله	۵۴۶۹	۲۶۲۱	۲۸۴۸
۶۵-۶۹ ساله	۳۶۵۹	۱۵۷۰	۲۰۸۹
۷۰-۷۴ ساله	۲۵۳۷	۱۲۲۴	۱۳۱۳
۷۵ ساله و بیشتر	۴۴۱۳	۲۳۱۷	۲۰۹۶

مأخذ- مرکز آمار ایران



۲-۷- هرم سنی جمعیت منطقه ۶ شهرداری قم برحسب جنس و سن: سال ۱۳۹۵



منبع: جدول ۲-۱۰

جمعیت

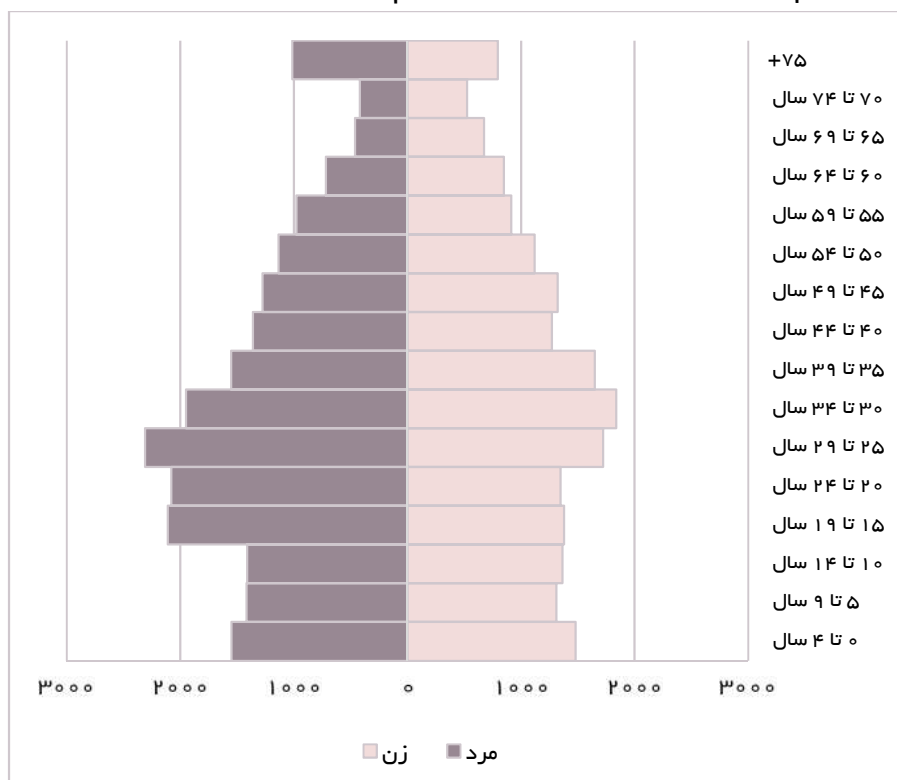
۲-۱۱- جمعیت منطقه ۷ شهرداری قم بر حسب جنس و سن: آبان ۱۳۹۵

سن	مرد و زن	مرد	زن
تمامی سنین	۴۱,۶۲۵	۲۱,۷۳۳	۱۹,۸۹۲
۰-۴ ساله	۳,۰۲۹	۱,۵۴۹	۱,۴۸۰
۵-۹ ساله	۲,۷۲۷	۱,۴۱۶	۱,۳۱۱
۱۰-۱۴ ساله	۲,۷۷۴	۱,۴۱۰	۱,۳۶۴
۱۵-۱۹ ساله	۳,۴۸۹	۲,۱۰۹	۱,۳۸۰
۲۰-۲۴ ساله	۳,۴۲۵	۲,۰۷۸	۱,۳۴۷
۲۵-۲۹ ساله	۴,۰۳۳	۲,۳۱۱	۱,۷۲۲
۳۰-۳۴ ساله	۳,۷۸۶	۱,۹۴۸	۱,۸۳۸
۳۵-۳۹ ساله	۳,۲۰۱	۱,۵۵۱	۱,۶۵۰
۴۰-۴۴ ساله	۲,۶۳۲	۱,۳۵۹	۱,۲۷۳
۴۵-۴۹ ساله	۲,۵۹۹	۱,۲۷۶	۱,۳۲۳
۵۰-۵۴ ساله	۲,۲۵۶	۱,۱۳۶	۱,۱۲۰
۵۵-۵۹ ساله	۱,۸۹۲	۹۷۸	۹۱۴
۶۰-۶۴ ساله	۱,۵۶۶	۷۱۸	۸۴۸
۶۵-۶۹ ساله	۱,۱۳۵	۴۶۱	۶۷۴
۷۰-۷۴ ساله	۹۴۶	۴۲۰	۵۲۶
۷۵ ساله و بیشتر	۲,۱۳۵	۱,۰۱۳	۱,۱۲۲

مأخذ- مرکز آمار ایران



۲-۸- هرم سنی جمعیت منطقه ۷ شهرداری قم برحسب جنس و سن: سال ۱۳۹۵



منبع: جدول ۲-۱۱

جمعیت

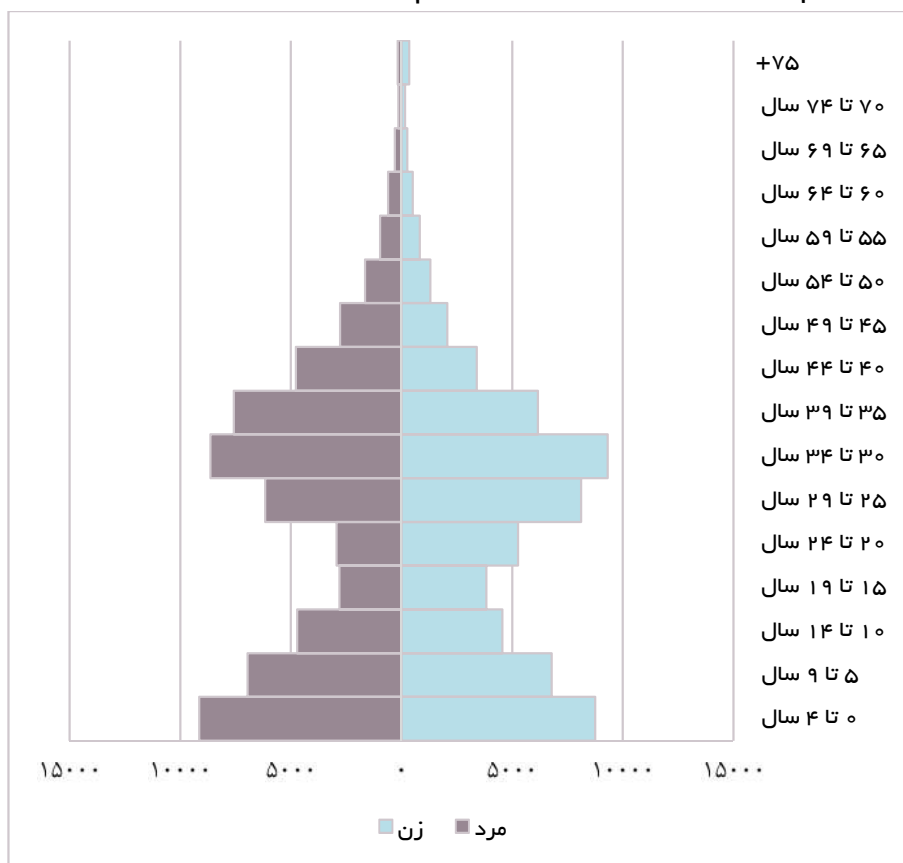
۱۲-۲- جمعیت منطقه ۸ شهرداری قم بر حسب جنس و سن: آبان ۱۳۹۵

سن	مرد و زن	مرد	زن
تمامی سنین	۱۲۱۰،۸۹۰	۶۰،۳۴۹	۶۱۰،۵۴۱
۰-۴ ساله	۱۷۸۹۴	۹۱۴۲	۸۷۵۲
۵-۹ ساله	۱۳۷۴۰	۶۹۵۷	۶۷۸۳
۱۰-۱۴ ساله	۹۲۷۱	۴۷۱۵	۴۵۵۶
۱۵-۱۹ ساله	۶۶۳۸	۲۸۰۸	۳۸۳۰
۲۰-۲۴ ساله	۸۲۰۱	۲۹۳۳	۵۲۶۸
۲۵-۲۹ ساله	۱۴۲۸۱	۶۱۶۷	۸۱۱۴
۳۰-۳۴ ساله	۱۷۹۴۷	۸۶۳۷	۹۳۱۰
۳۵-۳۹ ساله	۱۳۷۴۴	۷۵۷۷	۶۱۶۷
۴۰-۴۴ ساله	۸۱۷۱	۴۷۷۳	۳۳۹۸
۴۵-۴۹ ساله	۴۸۵۶	۲۷۸۴	۲۰۷۲
۵۰-۵۴ ساله	۲۹۳۹	۱۶۴۲	۱۲۹۷
۵۵-۵۹ ساله	۱۷۹۹	۹۶۸	۸۳۱
۶۰-۶۴ ساله	۱۱۲۰	۶۰۸	۵۱۲
۶۵-۶۹ ساله	۵۷۴	۳۱۰	۲۶۴
۷۰-۷۴ ساله	۳۰۸	۱۴۹	۱۵۹
۷۵ ساله و بیشتر	۴۰۷	۱۷۹	۲۲۸

مأخذ- مرکز آمار ایران



۲-۹- هرم سنی جمعیت منطقه ۸ شهرداری قم برحسب جنس و سن: سال ۱۳۹۵



منبع: جدول ۲-۱۲

جمعیت

۲-۱۳- جمعیت و خانوار و متوسط نرخ رشد سالانه شهر قم به تفکیک مناطق
هشت گانه شهرداری در سال های ۹۰ و ۹۵

متوسط نرخ رشد سالانه	تغییرات سهم نسبت به سال ۹۵	سال ۹۵		سال ۹۰		منطقه شهری
		سهم	جمعیت	سهم	جمعیت	
۲,۴۳	-	۱۰۰%	۱۲۰۱۱۵۸	۱۰۰%	۱۰۶۴۹۸۱	مجموع
۰,۴۳	-۱,۸%	۱۵,۹%	۱۹۲۰۶۰	۱۷,۷%	۱۸۷۹۱۸	منطقه ۱
۰,۶۱	-۱,۵%	۱۵,۸%	۱۸۹۷۰۸	۱۷,۳%	۱۸۴۰۱۸	منطقه ۲
-۰,۰۹	-۱,۹%	۱۴,۳%	۱۷۱۳۶۳	۱۶,۲%	۱۷۲۰۹۵	منطقه ۳
۳,۶	۰,۹%	۱۶,۱%	۱۹۲۷۵۵	۱۵,۲%	۱۶۱۴۶۹	منطقه ۴
۲,۹۸	۰,۲%	۶,۵%	۷۸۴۰۱	۶,۳%	۶۷۶۸۳	منطقه ۵
۰,۹۷	-۱,۳%	۱۷,۸%	۲۱۳۳۵۶	۱۹,۱%	۲۰۳۲۹۲	منطقه ۶
-۱,۴۲	-۰,۸%	۳,۴%	۴۱۶۲۵	۴,۲%	۴۴۷۳۲	منطقه ۷
۲۵,۳۹	۶,۲%	۱۰,۲%	۱۲۱۸۹۰	۴%	۳۹۳۱۲	منطقه ۸

ادامه...

متوسط نرخ رشد سالانه	تغییرات سهم نسبت به سال ۹۵	سال ۹۵		سال ۹۰		منطقه شهری
		سهم	خانوار	سهم	خانوار	
۳,۶۴	-	۱۰۰%	۳۵۶۹۷۶	۱۰۰%	۲۹۸۴۸۸	مجموع
۲,۱۴	-۱,۳%	۱۷%	۶۰۷۱۶	۱۸,۳%	۵۴۶۲۵	منطقه ۱
۲	-۱,۳%	۱۵,۲%	۵۴۱۸۵	۱۶,۵%	۴۹۰۷۹	منطقه ۲
۱,۲۲	-۱,۹%	۱۴,۷%	۵۲۴۹۴	۱۶,۶%	۴۹۴۰۹	منطقه ۳
۴,۵۴	۰,۶%	۱۶,۱%	۵۷۳۹۲	۱۵,۰۵%	۴۵۹۶۵	منطقه ۴
۴,۴۵	۰,۱%	۶,۰۱%	۲۱۹۴۶	۶%	۱۷۶۵۷	منطقه ۵
۲,۱۷	-۱,۴%	۱۷,۰۲%	۶۱۵۷۸	۱۸,۶%	۵۵۳۱۳	منطقه ۶
-۱	-۰,۹%	۳,۶%	۱۲۷۴۳	۴,۵%	۱۳۴۰۳	منطقه ۷
۲۴,۶۹	۶,۱%	۱۰,۱%	۳۵۹۲۲	۴%	۱۱۹۲۰	منطقه ۸

مأخذ - مرکز آمار ایران

آمارنامه شهر قم ۱۴۰۰



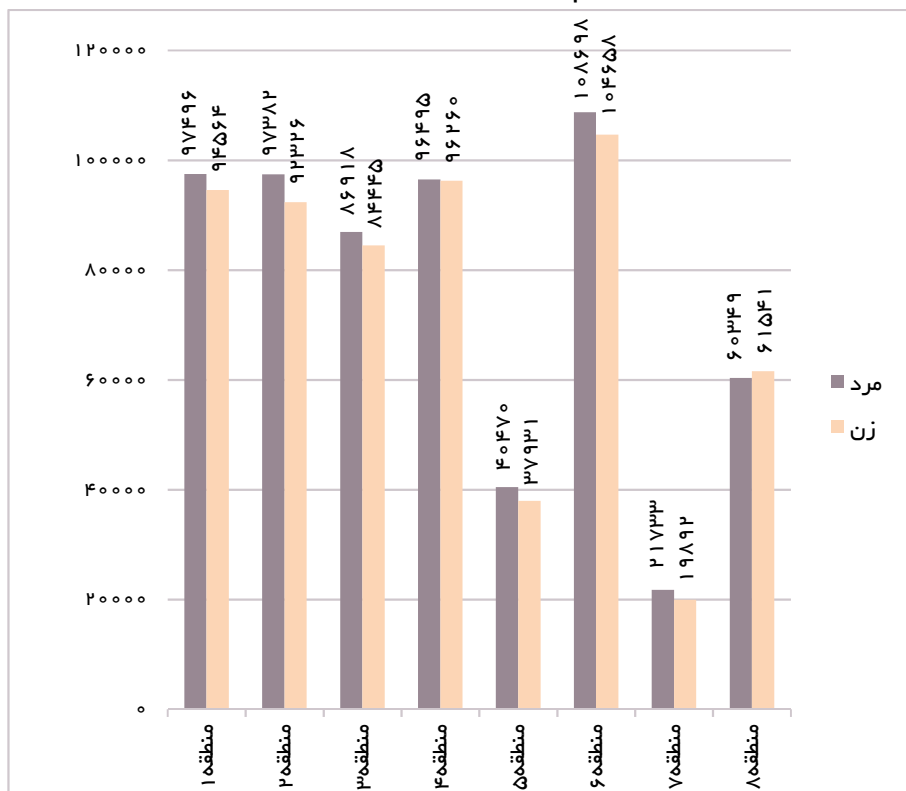
۱۴-۲- جمعیت شهر قم به تفکیک جنسیت و مناطق هشت گانه شهرداری: سال ۱۳۹۵

جمعیت زن	جمعیت مرد	جمعیت کل	خانوار	منطقه شهری
۵۹۱۶۱۷	۶۰۹۵۴۱	۱۲۰۱۱۵۸	۳۵۶۹۷۶	مجموع
۹۴۵۶۴	۹۷۴۹۶	۱۹۲۰۶۰	۶۰۷۱۶	منطقه ۱
۹۲۳۲۶	۹۷۳۸۲	۱۸۹۷۰۸	۵۴۱۸۵	منطقه ۲
۸۴۴۴۵	۸۶۹۱۸	۱۷۱۳۶۳	۵۲۴۹۴	منطقه ۳
۹۶۲۶۰	۹۶۴۹۵	۱۹۲۷۵۵	۵۷۳۹۲	منطقه ۴
۳۷۹۳۱	۴۰۴۷۰	۷۸۴۰۱	۲۱۹۴۶	منطقه ۵
۱۰۴۶۵۸	۱۰۸۶۹۸	۲۱۳۳۵۶	۶۱۵۷۸	منطقه ۶
۱۹۸۹۲	۲۱۷۳۳	۴۱۶۲۵	۱۲۷۴۳	منطقه ۷
۶۱۵۴۱	۶۰۳۴۹	۱۲۱۸۹۰	۳۵۹۲۲	منطقه ۸

مأخذ - مرکز آمار ایران

جمعیت

۲-۱۰- مقایسه جمعیت شهر قم به تفکیک جنسیت و مناطق شهرداری: سال ۱۳۹۵



منبع: جدول ۲-۱۴

آمارنامه شهر قم ۱۴۰۰

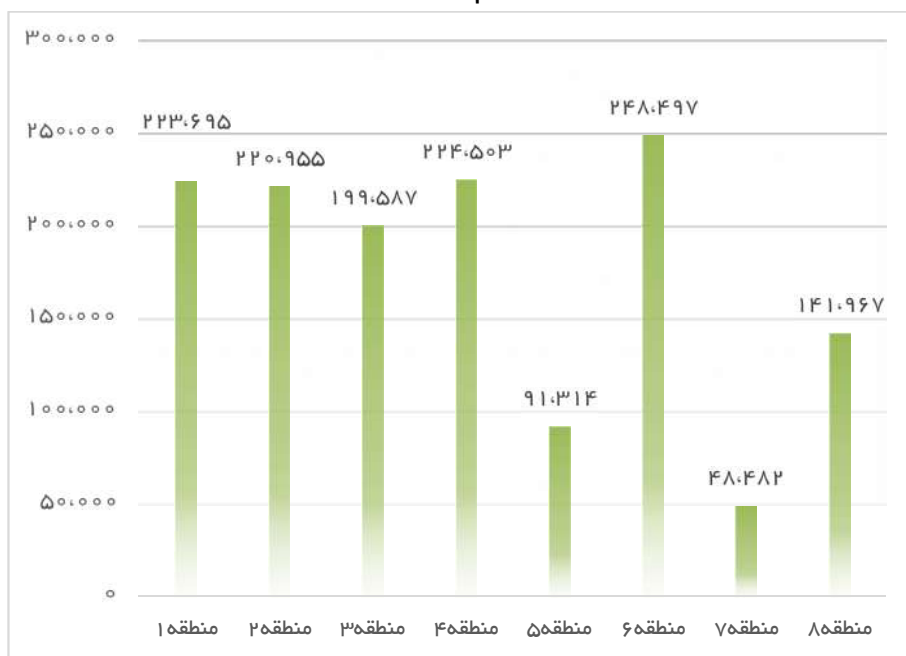


۲-۱۵- برآورد جمعیت شهر قم به تفکیک مناطق هشت گانه شهرداری: سال ۱۴۰۰

منطقه شهری	جمعیت	هکتار
مجموع	۱,۳۹۹,۰۰۰	۱۲۰,۷۰۱
منطقه ۱	۲۲۳,۶۹۵	۱۴۰۶
منطقه ۲	۲۲۰,۹۵۵	۱۲۰۹
منطقه ۳	۱۹۹,۵۸۷	۲۲۹۴
منطقه ۴	۲۲۴,۵۰۳	۳۰۰۲
منطقه ۵	۹۱,۳۱۴	۱۲۶۷
منطقه ۶	۲۴۸,۴۹۷	۱۰۸۰
منطقه ۷	۴۸,۴۸۲	۴۶۳
منطقه ۸	۱۴۱,۹۶۷	۱۹۸۰

مأخذ - شهرداری قم

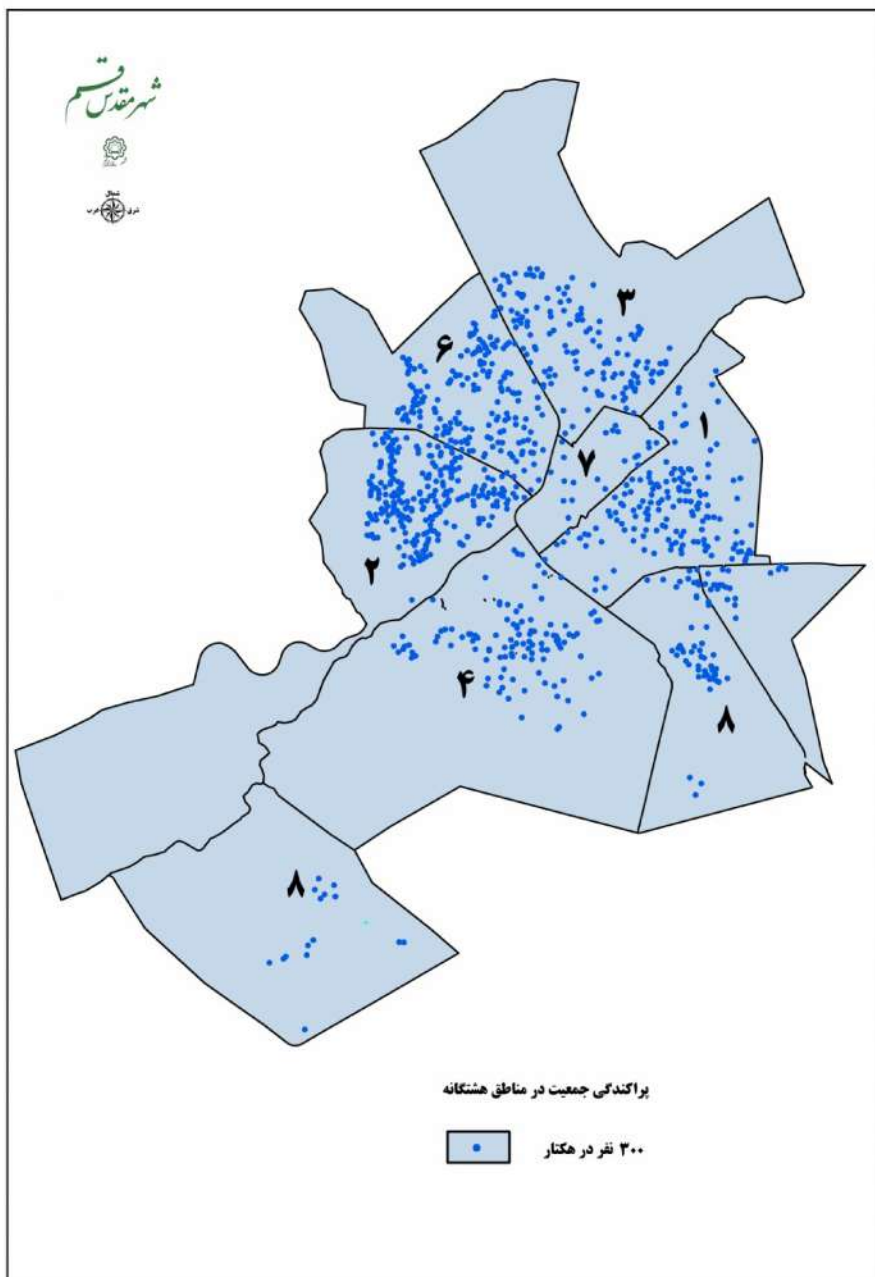
۲-۱۱- مقایسه برآورد جمعیت شهر قم به تفکیک مناطق شهرداری: سال ۱۴۰۰



منبع: جدول ۲-۱۵

جمعیت

۲-۳- پراکندگی جمعیت به تفکیک مناطق هشت گانه شهرداری قم



آمارنامه شهر قم ۱۴۰۰



۲-۱۶- جمعیت ۱۰ ساله و بیش تر برحسب جنس و وضعیت تأهل به تفکیک مناطق هشت گانه شهرداری قم: سال ۱۳۹۵

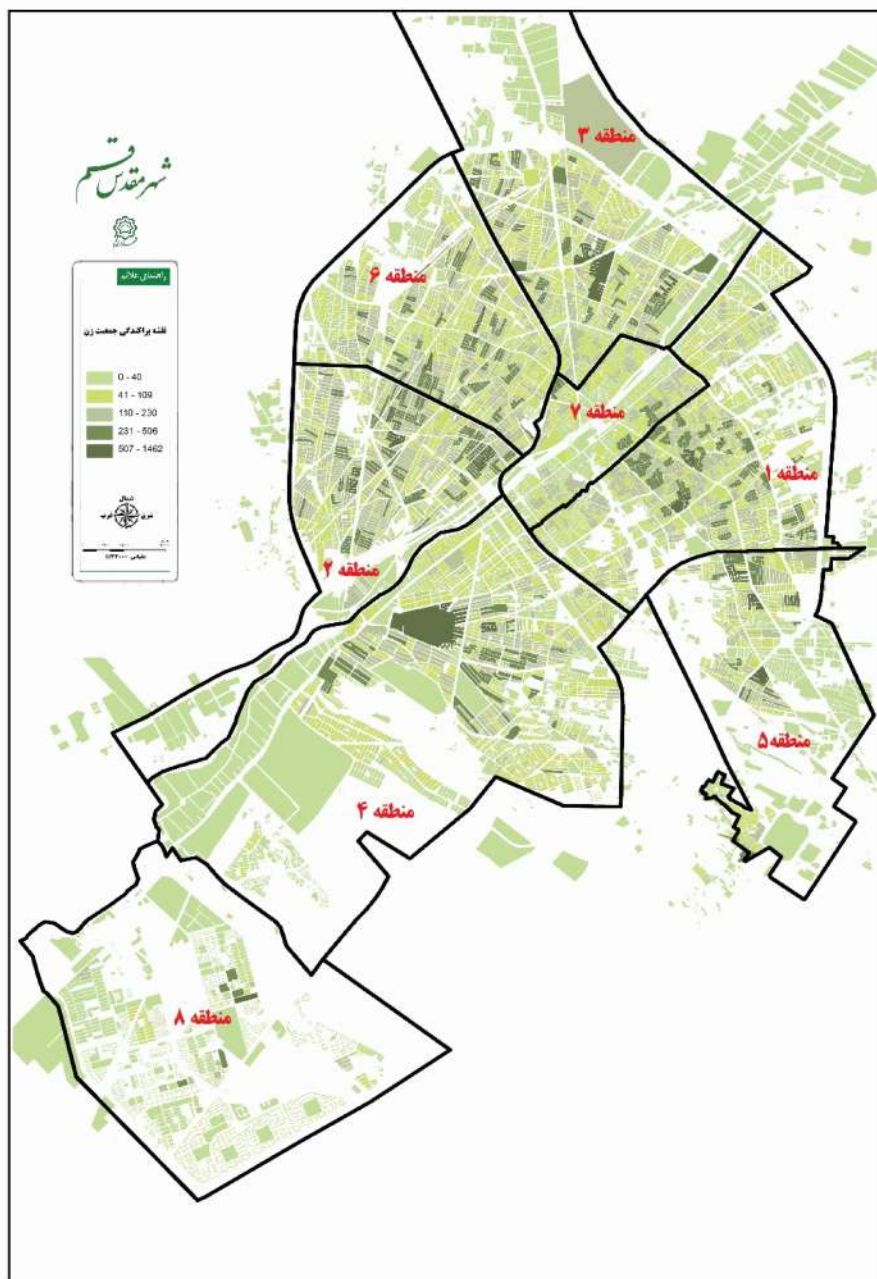
مرد								منطقه	جمع
اظهار نشده	هرگز ازدواج نکرده	حداقل یکبار ازدواج کرده					جمع مرد		
		اظهار نشده	بی همسر		دارای همسر	جمع			
			بدلیل طلاق	بدلیل فوت همسر					
۳۸	۱۶۱،۵۲۹	۱،۷۰۷	۵،۳۷۰	۴،۴۴۸	۳۲۱،۴۵۵	۳۳۱،۳۱۱	۴۹۴،۵۴۷	۹۷۶،۸۳۴	شهر قم
۷	۲۶،۲۹۵	۳۹۶	۱،۰۲۷	۱،۰۷۷	۵۲،۵۹۱	۵۴،۷۰۲	۸۱،۳۹۳	۱۶۰،۵۸۰	منطقه ۱
۰	۲۵،۸۳۷	۱۴	۶۶۲	۵۷۰	۵۰،۵۵۹	۵۱،۷۹۱	۷۷،۶۴۲	۱۵۱،۲۱۷	منطقه ۲
۱۲	۲۴،۱۷۶	۳۸۶	۹۷۳	۶۸۷	۴۶،۵۲۵	۴۸،۱۹۷	۷۲،۷۵۹	۱۴۳،۸۳۵	منطقه ۳
۱۲	۲۵،۸۸۷	۷۷۹	۷۵۹	۴۹۷	۵۱،۷۹۷	۵۳،۰۶۵	۷۹،۷۳۱	۱۶۰،۰۴۰	منطقه ۴
۴	۱۱،۵۷۵	۶۴	۳۴۰	۴۱۲	۲۰،۳۲۷	۲۱،۰۸۳	۳۲،۷۲۲	۶۳،۲۶۰	منطقه ۵
۱	۳۰،۰۲۷	۳۱	۹۷۳	۸۴۲	۵۵،۴۰۸	۵۷،۲۲۴	۸۷،۲۸۲	۱۷۱،۷۷۷	منطقه ۶
۰	۷،۳۳۵	۲۶	۳۱۲	۲۵۳	۱۰،۸۴۲	۱۱،۴۰۷	۱۸،۷۶۸	۳۵،۸۶۹	منطقه ۷
۲	۱۰،۳۹۷	۱۱	۳۲۴	۱۱۰	۳۳،۴۰۶	۳۳،۸۴۲	۴۴،۲۵۰	۹۰،۲۵۶	منطقه ۸

جمعیت

۲-۱۶- جمعیت ۱۰ ساله و بیش تر بر حسب جنس و وضعیت تأهل به تفکیک مناطق هشت گانه شهرداری قم: سال ۱۳۹۵ (ادامه)

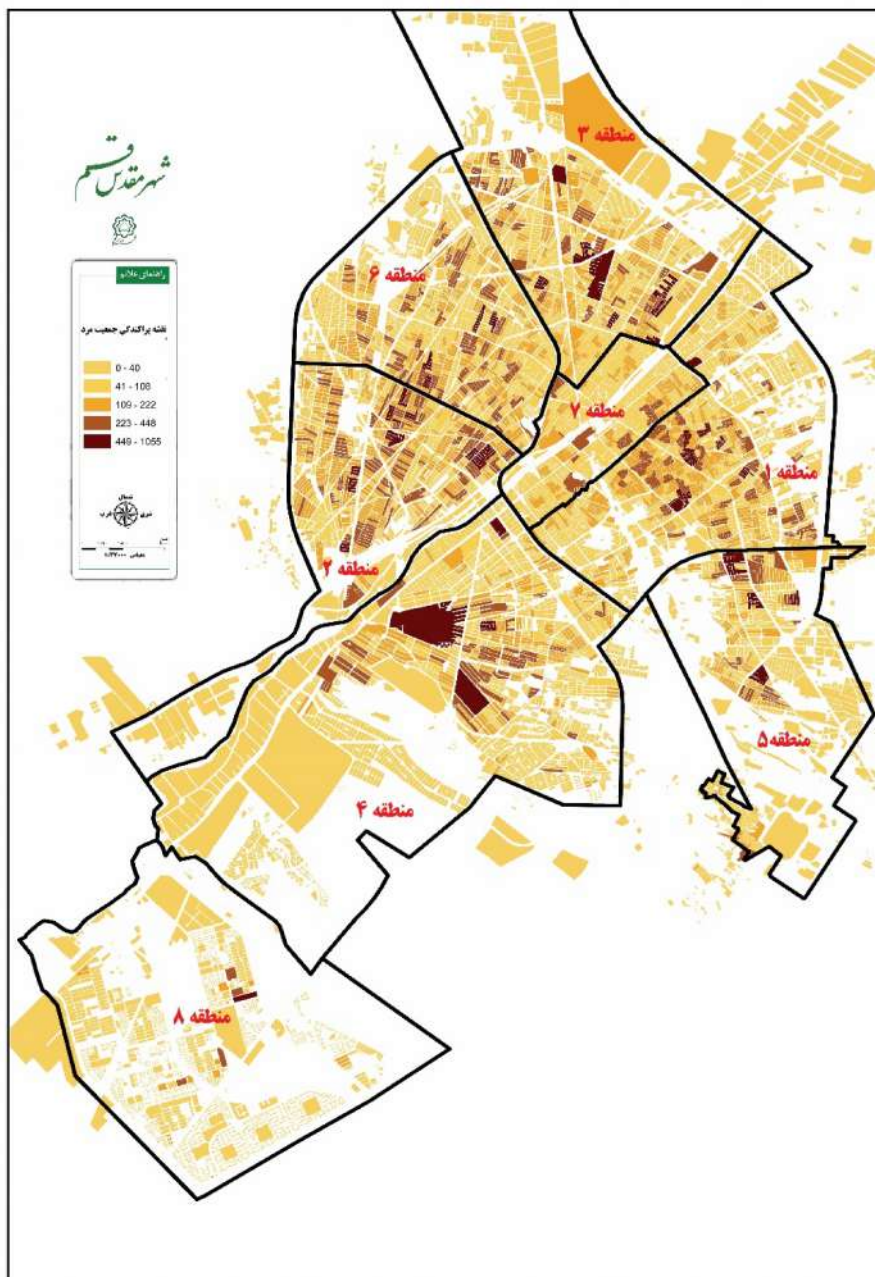
اظهار نشده	هرگز ازدواج نکرده	زن					جمع زن	منطقه
		حداقل یکبار ازدواج کرده						
		اظهار نشده	بی همسر		دارای همسر	جمع		
			بدلیل طلاق	بدلیل فوت همسر				
۸۲۷	۱۱۸,۱۲۷	۱۶۱	۱۰,۵۳۱	۳۰,۹۶۵	۳۲۱,۶۷۶	۳۶۳,۳۳۳	۴۸۲,۲۸۷	شهر قم
۱۹۹	۱۸,۵۰۲	۳۰	۱,۷۷۰	۶,۷۲۴	۵۱,۹۶۲	۶۰,۴۸۶	۷۹,۱۸۷	منطقه ۱
۱	۱۷,۴۷۴	۲	۱,۲۸۹	۴,۰۰۳	۵۰,۸۰۶	۵۶,۱۰۰	۷۳,۵۷۵	منطقه ۲
۲۸۵	۱۷,۲۵۵	۵۹	۱,۷۴۷	۵,۲۱۳	۴۶,۵۱۷	۵۳,۵۳۶	۷۱,۰۷۶	منطقه ۳
۲۸۸	۲۱,۶۴۳	۴۹	۱,۸۵۶	۴,۲۳۳	۵۲,۲۴۰	۵۸,۳۷۸	۸۰,۳۰۹	منطقه ۴
۳۴	۸,۱۳۴	۶	۴۶۹	۱,۷۵۳	۲۰,۱۴۲	۲۲,۳۷۰	۳۰,۵۳۸	منطقه ۵
۳	۲۱,۰۶۸	۶	۱,۸۴۵	۵,۷۴۷	۵۵,۸۲۶	۶۳,۴۲۴	۸۴,۴۹۵	منطقه ۶
۳	۴,۳۴۵	۴	۴۱۷	۲,۰۱۴	۱۰,۳۱۸	۱۲,۷۵۳	۱۷,۱۰۱	منطقه ۷
۱۴	۹,۷۰۶	۵	۱,۱۳۸	۱,۲۷۸	۳۳,۸۶۵	۳۶,۲۸۶	۴۶,۰۰۶	منطقه ۸

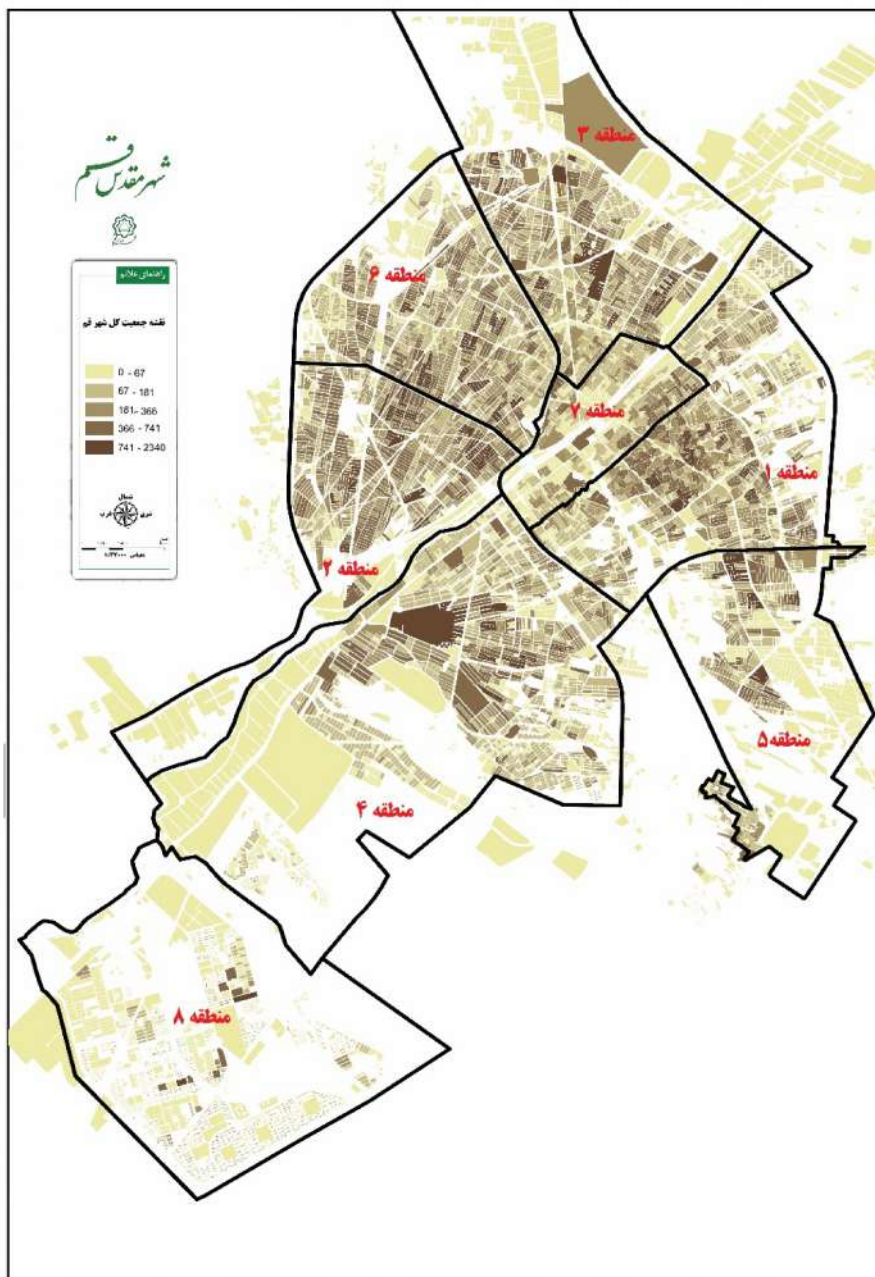
مأخذ- مرکز آمار ایران



جمعیت

۲-۵- پراکندگی جمعیت مرد در شهر قم: سال ۱۳۹۵





جمعیت

۲-۱۷- جمعیت برحسب جنس و گروه های عمده سنی: آبان ۱۳۹۵

کل استان			گروه های عمده سنی
زن	مرد	مرد و زن	
۶۳۳۷۴۳	۶۵۸۵۴۰	۱۲۹۲۲۸۳	جمع
۱۲۹۳۹	۱۳۴۲۷	۲۶۳۶۶	اطفال (کمتر از یک سال)
۶۱۷۳۲	۶۴۹۰۸	۱۲۶۶۴۰	نوباوگان (۵-۱ ساله)
۵۲۵۵۶	۵۵۳۴۸	۱۰۷۹۰۴	کودکان (۱۰-۶ ساله)
۳۶۳۱۷	۳۸۰۰۵	۷۴۳۲۲	نوجوانان (۱۴-۱۱ ساله)
۹۹۳۲۰	۹۸۳۶۹	۱۹۷۶۸۹	جوانان (۲۴-۱۵ ساله)
۳۳۸۷۸۶	۳۵۶۹۰۰	۶۹۵۶۸۶	میانسالان (۶۴-۲۵ ساله)
۳۲۰۹۳	۳۱۵۸۳	۶۳۶۷۶	بزرگسالان (۶۵ ساله و بیش تر)

ادامه...

روستایی			شهری			گروه های عمده سنی
زن	مرد	مرد و زن	زن	مرد	مرد و زن	
۲۸۲۸۸	۳۴۰۲۹	۶۲۳۱۷	۶۰۵۴۵۵	۶۲۴۵۱۱	۱۲۲۹۹۶۶	جمع
۴۹۸	۵۳۸	۱۰۳۶	۱۲۴۴۱	۱۲۸۹۱	۲۵۳۳۲	اطفال (کمتر از یک سال)
۲۵۹۹	۲۸۱۴	۵۴۱۳	۵۹۱۳۳	۶۲۰۹۴	۱۲۱۲۲۷	نوباوگان (۵-۱ ساله)
۲۴۱۱	۲۴۲۰	۴۸۳۱	۵۰۱۴۵	۵۲۹۲۸	۱۰۳۰۷۳	کودکان (۱۰-۶ ساله)
۱۵۹۵	۱۸۷۳	۳۴۶۸	۳۴۷۲۲	۳۶۱۳۲	۷۰۸۵۴	نوجوانان (۱۴-۱۱ ساله)
۴۱۰۰	۵۵۳۰	۹۶۳۰	۹۵۲۲۰	۹۲۸۳۹	۱۸۸۰۵۹	جوانان (۲۴-۱۵ ساله)
۱۴۳۸۱	۱۸۳۸۶	۳۲۷۶۷	۳۲۴۴۰۵	۳۳۸۵۱۲	۶۶۲۹۱۷	میانسالان (۶۴-۲۵ ساله)
۲۷۰۴	۲۴۶۸	۵۱۷۲	۲۹۳۸۹	۲۹۱۱۵	۵۸۵۰۴	بزرگسالان (۶۵ ساله و بیش تر)

مأخذ- مرکز آمار ایران

آمارنامه شهر قم ۱۴۰۰



۲-۱۸- خانوار و جمعیت شهرستانها برحسب ساکن و غیرساکن: آبان ۱۳۹۵

شرح	جمع		ساکن در نقاط شهری		ساکن در نقاط روستایی		غیرساکن	
	خانوار	جمعیت	خانوار	جمعیت	خانوار	جمعیت	خانوار	جمعیت
کل استان	۳۸۳۵۳۲	۱۲۹۲۲۸۳	۳۶۵۳۳۴	۱۲۲۹۹۶۴	۱۸۱۹۶	۶۲۳۱۷	۲	۲
شهرستان قم	۳۸۳۵۳۲	۱۲۹۲۲۸۳	۳۶۵۳۳۴	۱۲۲۹۹۶۴	۱۸۱۹۶	۶۲۳۱۷	۲	۲

مأخذ- مرکز آمار ایران.

۲-۱۹- جمعیت برحسب نوع خانوار، جنس و شهرستان: آبان ۱۳۹۵

شهرستان	خانوار ساکن						کل
	معمولی		گروهی		کل		
	مرد	زن	مرد	زن	مرد و زن	کل	
کل استان	۶۴۱۳۳۲	۶۲۷۶۴۷	۱۷۱۱	۹۵۵	۶۵۸۵۴۰	۱۲۹۲۲۸۳	
شهرستان قم	۶۴۱۳۳۲	۶۲۷۶۴۷	۱۷۱۱	۹۵۵	۶۵۸۵۴۰	۱۲۹۲۲۸۳	

ادامه...

شهرستان	خانوار ساکن			
	معمولی غیرساکن		مؤسسه‌ای	
	مرد	زن	مرد	زن
کل استان	۲	۵۱۴۱	۱۵۴۹۵	۰
شهرستان قم	۲	۵۱۴۱	۱۵۴۹۵	۰

مأخذ- مرکز آمار ایران.

جمعیت

۲-۲۰- خانوارهای معمولی برحسب تعداد افراد در خانوار

سال	جمع	۱ نفر	۲ نفر	۳ نفر	۴ نفر	۵ نفر	۶ نفر	۷ نفر و بیشتر
آبان ۱۳۹۰	۳۲۰۵۹۱	۱۷۴۸۹	۵۹۲۰۷	۸۷۷۸۹	۸۶۳۳۶	۴۳۴۹۳	۱۷۶۸۸	۸۵۸۹
آبان ۱۳۹۵	۳۶۴۵۰۲	۲۶۸۵۸	۷۳۵۷۷	۱۰۰۹۶۲	۱۰۴۲۱۲	۴۲۶۹۸	۱۱۵۶۰	۴۶۳۵

مأخذ- مرکز آمار ایران.

۲-۲۱- جمعیت برحسب جنس و تابعیت

شرح	آبان ۱۳۹۰			آبان ۱۳۹۵		
	مرد و زن	مرد	زن	مرد و زن	مرد	زن
جمع	۱۱۵۱۶۷۲	۵۸۷۶۶۱	۵۶۴۰۱۱	۱۲۹۲۲۸۳	۶۵۸۵۴۰	۶۳۳۷۴۳
ایرانی	۱۰۴۳۴۴۸	۵۳۱۵۸۸	۵۱۱۸۶۰	۱۱۶۷۳۰۷	۵۹۴۱۸۳	۵۷۳۱۲۴
غیرایرانی	۱۰۷۰۰۱	۵۵۴۵۷	۵۱۵۴۴	۱۲۰۰۲۸	۶۱۷۲۸	۵۸۳۰۰
اظهارنشده	۱۲۲۳	۶۱۶	۶۰۷	۴۹۴۸	۲۶۲۹	۲۳۱۹

مأخذ - مرکز آمار ایران.

۲-۲۲- میانگین سنی جمعیت برحسب جنس در نقاط شهری و روستایی

سال	کل استان			نقاط شهری		نقاط روستایی	
	مرد و زن	مرد	زن	مرد	زن	مرد	زن
آبان ۱۳۹۰	۲۸/۶۸	۲۸/۶۵	۲۸/۷۱	۲۸/۵۰	۲۸/۵۰	۳۱/۷۰	۳۲/۰۰
آبان ۱۳۹۵	۲۹/۶۰	۲۹/۶۰	۲۹/۶۰	۲۹/۵۰	۲۹/۴۰	۳۱/۹۰	۳۲/۴۰

مأخذ - مرکز آمار ایران



۲-۲۳- میانۀ سنی جمعیت برحسب جنس در نقاط شهری و روستایی

نقاط روستایی		نقاط شهری		کل استان			سال
زن	مرد	زن	مرد	زن	مرد	مرد و زن	
۲۸	۲۹	۲۶	۲۶	۲۶	۲۷	۲۶	آبان ۱۳۹۰ ^(۱)
۳۰	۳۰	۲۸	۲۹	۲۸	۲۹	۲۹	آبان ۱۳۹۵

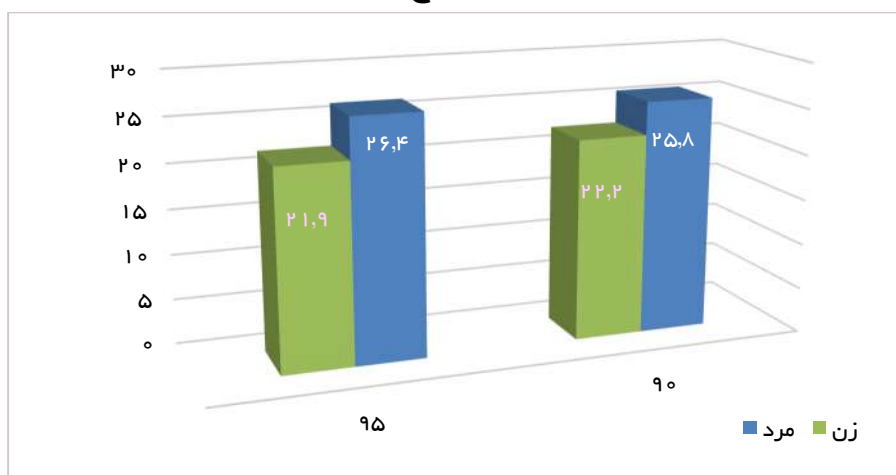
۱- میانۀ سنی براساس داده‌های طبقه‌بندی نشده محاسبه شده است.
مأخذ - مرکز آمار ایران

۲-۲۴- میانگین سن^(۱) در اولین ازدواج برحسب جنس در نقاط شهری و روستایی

نقاط روستایی		نقاط شهری		کل استان		سال
زن	مرد	زن	مرد	زن	مرد	
۲۱/۰	۲۵/۳	۲۲/۳	۲۵/۹	۲۲/۲	۲۵/۸	آبان ۱۳۹۰
۲۰/۵	۲۷/۲	۲۱/۹	۲۶/۳	۲۱/۹	۲۶/۴	آبان ۱۳۹۵

۱- میانگین سن در اولین ازدواج با روش هاینال محاسبه شده است.
مأخذ- مرکز آمار ایران

۲-۱۲- مقایسه میانگین سن در اولین ازدواج برحسب جنسیت



منبع: جدول ۲-۲۴

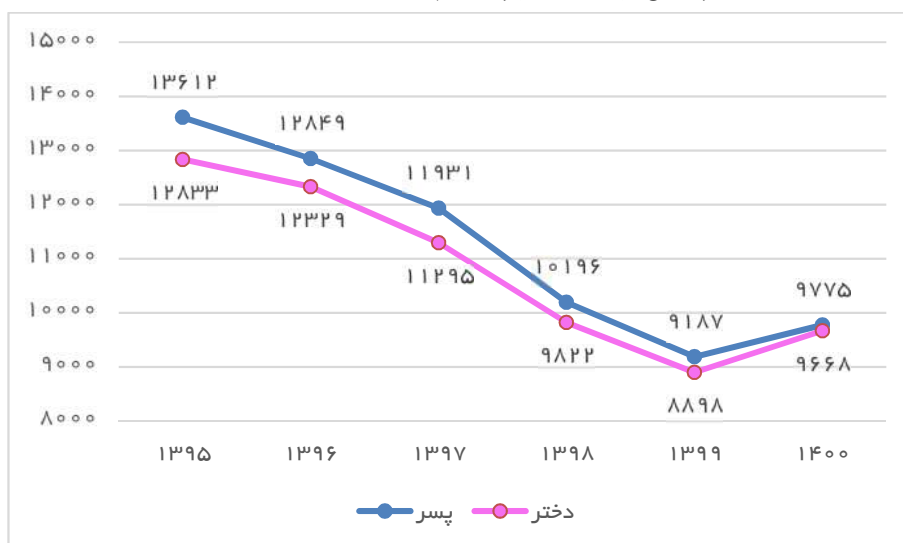
جمعیت

۲-۲۵- ولادت ثبت شده برحسب جنس در نقاط شهری و روستایی

سال	جمع			نقاط شهری			نقاط روستایی		
	دختر	پسر	دختر و پسر	دختر	پسر	دختر و پسر	دختر	پسر	دختر و پسر
۱۳۹۵	۱۲۸۳۳	۱۳۶۱۲	۲۶۴۴۵	۱۲۵۵۵	۱۳۳۰۳	۲۵۸۵۸	۵۸۷	۳۰۹	۲۷۸
۱۳۹۶	۱۲۳۲۹	۱۲۸۴۹	۲۵۱۷۸	۱۲۰۸	۱۲۶۳۳	۲۴۷۲۱	۴۵۷	۲۱۶	۲۴۱
۱۳۹۷	۱۱۲۹۵	۱۱۹۳۱	۲۳۲۲۶	۱۱۲۲۰	۱۱۸۴۵	۲۳۰۶۵	۱۶۱	۸۶	۷۵
۱۳۹۸	۹۸۲۲	۱۰۱۹۶	۲۰۰۱۸	۹۷۳۴	۱۰۰۹۷	۱۹۸۳۱	۱۸۷	۹۹	۸۸
۱۳۹۹	۸۸۹۸	۹۱۸۷	۱۸۰۸۵	۸۸۰۰	۹۰۹۲	۱۷۸۹۲	۱۹۳	۹۵	۹۸
۱۴۰۰	۹۶۶۸	۹۷۷۵	۱۹۴۴۳	۹۵۴۸	۹۶۴۵	۱۹۱۹۳	۲۵۰	۱۳۰	۱۲۰

مأخذ - اداره کل ثبت احوال استان قم

۲-۱۳- مقایسه متولدين ثبت شده بر حسب جنسیت



مینا: جدول ۲-۲۵

آمارنامه شهر قم ۱۴۰۰

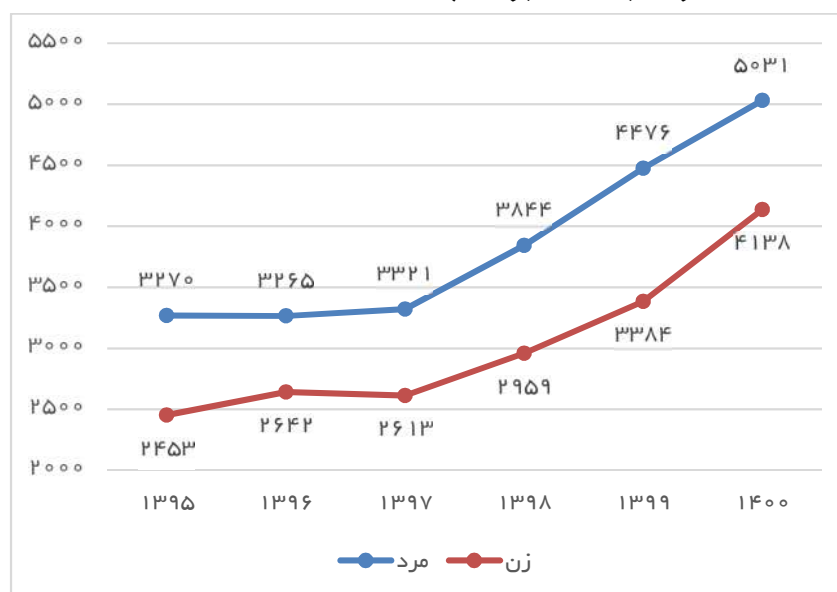


۲-۲۶- فوت ثبت شده برحسب جنس در نقاط شهری و روستایی

نقاط روستایی	نقاط شهری	جمع			سال
		زن	مرد	مرد و زن	
۱۲۳	۵۶۰۰	۲۴۵۳	۳۲۷۰	۵۷۲۳	۱۳۹۵
۲۱۵	۵۶۹۲	۲۶۴۲	۳۲۶۵	۵۹۰۷	۱۳۹۶
۳۴۳	۵۵۹۱	۲۶۱۳	۳۳۲۱	۵۹۳۴	۱۳۹۷
۴۱۶	۶۳۸۷	۲۹۵۹	۳۸۴۴	۶۸۰۳	۱۳۹۸
۴۴۰	۷۴۲۰	۳۳۸۴	۴۴۷۶	۷۸۶۰	۱۳۹۹
۴۷۸	۸۶۹۱	۴۱۳۸	۵۰۳۱	۹۱۶۹	۱۴۰۰

مأخذ - اداره کل ثبت احوال استان قم

۲-۱۴- مقایسه فوت ثبت شده برحسب جنسیت



منبنا: جدول ۲-۲۶

جمعیت

۲-۲۷- فوت جاری ثبت شده^(۱) برحسب جنس و گروه‌های سنی در نقاط شهری و روستایی: سال ۱۴۰۰

نقاط روستایی			نقاط شهری			جمع			گروه سنی
ن	ر	مرد و زن	ن	ر	مرد و زن	ن	ر	مرد و زن	
۱۹۰	۲۳۱	۴۲۱	۳۷۹۸	۴۷۰۸	۸۵۰۶	۳۹۸۸	۴۹۳۹	۸۹۲۷	جمع
۳	۱	۴	۴۵	۴۷	۹۲	۴۸	۴۸	۹۶	کمتر از یکساله
۱	۱	۲	۱۸	۲۵	۴۳	۱۹	۲۶	۴۵	۱-۴ ساله
۰	۱	۱	۱۲	۱۳	۲۵	۱۲	۱۴	۲۶	۵-۹ ساله
۰	۱	۱	۱۳	۲۰	۳۳	۱۳	۲۱	۳۴	۱۰-۱۴ ساله
۱	۱	۲	۱۵	۴۹	۶۴	۱۶	۵۰	۶۶	۱۵-۱۹ ساله
۰	۹	۹	۱۵	۵۷	۷۲	۱۵	۶۶	۸۱	۲۰-۲۴ ساله
۰	۵	۵	۲۶	۶۹	۹۵	۲۶	۷۴	۱۰۰	۲۵-۲۹ ساله
۰	۸	۸	۴۹	۱۲۷	۱۷۶	۴۹	۱۳۵	۱۸۴	۳۰-۳۴ ساله
۳	۹	۱۲	۷۴	۱۶۳	۲۳۷	۷۷	۱۷۲	۲۴۹	۳۵-۳۹ ساله
۳	۹	۱۲	۹۷	۱۶۱	۲۵۸	۱۰۰	۱۷۰	۲۷۰	۴۰-۴۴ ساله
۵	۱۰	۱۵	۱۱۹	۲۱۲	۳۳۱	۱۲۴	۲۲۲	۳۴۶	۴۵-۴۹ ساله
۴	۱۲	۱۶	۱۶۵	۲۳۵	۴۰۰	۱۶۹	۲۴۷	۴۱۶	۵۰-۵۴ ساله
۱۲	۱۹	۳۱	۲۱۲	۳۵۷	۵۶۹	۲۲۴	۳۷۶	۶۰۰	۵۵-۵۹ ساله
۱۰	۱۶	۲۶	۳۵۲	۴۴۶	۷۹۸	۳۶۲	۴۶۲	۸۲۴	۶۰-۶۴ ساله
۲۳	۱۳	۳۶	۳۹۲	۵۳۵	۹۲۷	۴۱۵	۵۴۸	۹۶۳	۶۵-۶۹ ساله
۱۷	۱۳	۳۰	۳۹۹	۴۱۱	۸۱۰	۴۱۶	۴۲۴	۸۴۰	۷۰-۷۴ ساله
۱۰۸	۱۰۳	۲۱۱	۱۷۹۲	۱۷۷۹	۳۵۷۱	۱۹۰۰	۱۸۸۲	۳۷۸۲	۷۵ ساله و بیشتر
۰	۰	۰	۳	۲	۵	۳	۲	۵	نامشخص

۱- فوت جاری ثبت شده، منظور فوتی است که در همان سال وقوع فوت، ثبت شود.
مأخذ- اداره کل ثبت احوال استان قم

آمارنامه شهر قم ۱۴۰۰

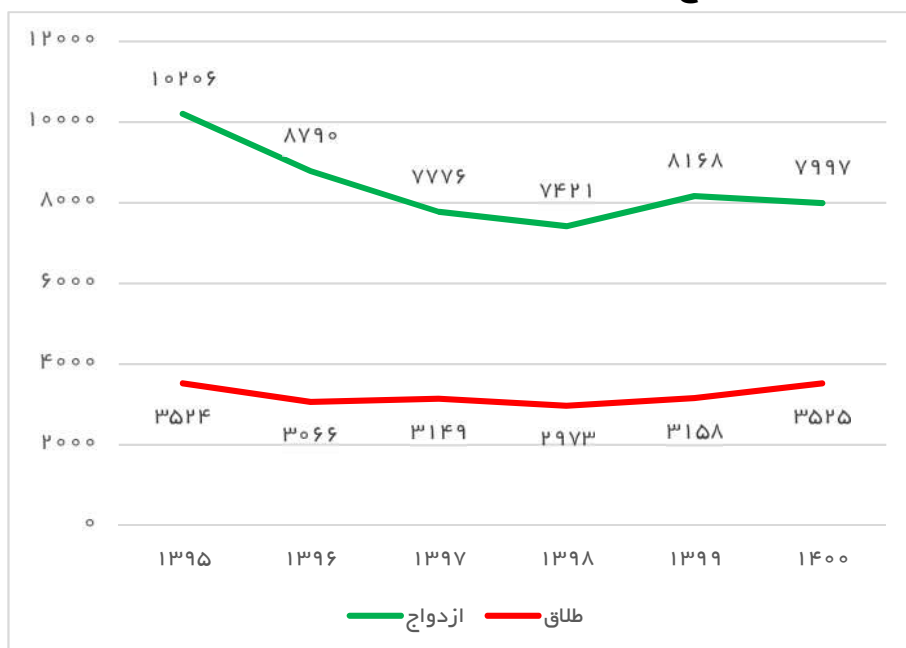


۲-۲۸- ازدواج و طلاق ثبت شده در نقاط شهری و روستایی

سال	جمع		نقاط شهری		نقاط روستایی	
	ازدواج	طلاق	ازدواج	طلاق	ازدواج	طلاق
۱۳۹۵	۱۰۲۰۶	۳۵۲۴	۱۰۱۰۰	۳۴۸۶	۱۰۶	۳۸
۱۳۹۶	۸۷۹۰	۳۰۶۶	۸۷۰۸	۳۰۵۶	۸۲	۱۰
۱۳۹۷	۷۷۷۶	۳۱۴۹	۷۷۰۴	۳۱۳۲	۷۲	۱۷
۱۳۹۸	۷۴۲۱	۲۹۷۳	۷۳۲۴	۲۹۴۷	۹۷	۲۶
۱۳۹۹	۸۱۶۸	۳۱۵۸	۸۰۵۳	۳۱۰۴	۱۱۵	۵۴
۱۴۰۰	۷۹۹۷	۳۵۲۵	۷۹۰۹	۳۴۸۸	۸۸	۳۷

مأخذ - اداره کل ثبت احوال استان قم

۲-۱۵- تعداد ازدواج و طلاق ثبت شده در نقاط شهری و روستایی



منبع: جدول ۲-۲۸

جمعیت

۲-۲۹- ازدواج و طلاق ثبت شده برحسب اختلاف سن زوج نسبت به زوجه: سال ۱۴۰۰

طلاق	ازدواج	اختلاف سن
۳۵۲۵	۷۹۹۷	کل
۳۰	۶۹	بیش از ۲۰ سال بزرگ تر
۵۰	۱۲۷	(۲۰-۱۶) سال بزرگ تر
۲۱۹	۵۹۰	(۱۵-۱۱) سال بزرگ تر
۱۲۱	۲۶۷	۱۰ سال بزرگ تر
۱۷۹	۳۸۵	۹ سال بزرگ تر
۲۰۳	۴۶۸	۸ سال بزرگ تر
۲۰۰	۵۲۲	۷ سال بزرگ تر
۲۷۸	۶۰۴	۶ سال بزرگ تر
۳۱۵	۷۱۲	۵ سال بزرگ تر
۳۲۷	۶۹۶	۴ سال بزرگ تر
۳۲۴	۶۸۲	۳ سال بزرگ تر
۳۰۴	۶۶۱	۲ سال بزرگ تر
۲۴۹	۵۹۹	۱ سال بزرگ تر
۳۸۰	۸۴۷	بدون اختلاف سن
۹۷	۲۲۱	۱ سال کوچک تر
۸۲	۱۵۶	۲ سال کوچک تر
۴۵	۱۰۱	۳ سال کوچک تر
۲۲	۷۲	۴ سال کوچک تر
۳۴	۵۳	۵ سال کوچک تر
۱۰	۴۴	۶ سال کوچک تر
۱۴	۳۱	۷ سال کوچک تر
۸	۲۳	۸ سال کوچک تر
۷	۱۸	۹ سال کوچک تر
۵	۱۳	۱۰ سال کوچک تر
۱۶	۲۶	(۱۵-۱۱) سال کوچک تر
۳	۸	(۲۰-۱۶) سال کوچک تر
۳	۲	بیش از ۲۰ سال کوچک تر

مأخذ - اداره کل ثبت احوال استان قم



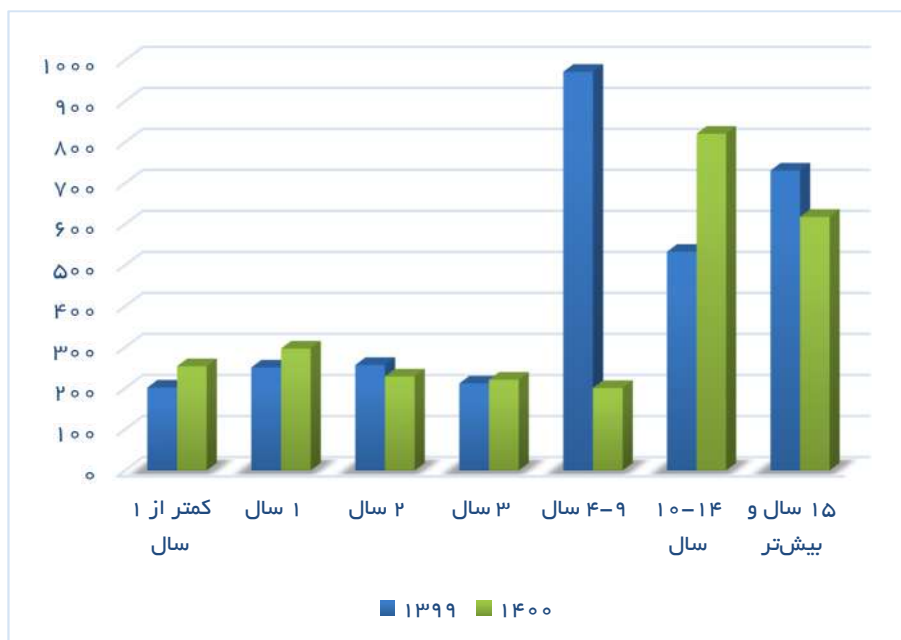
۲-۳۰- تعداد طلاق ثبت شده برحسب طول مدت ازدواج^(۱)

شرح	جمع	کمتر از ۱ سال	۱ سال	۲ سال	۳ سال	۴-۹ سال	۱۰-۱۴ سال	۱۵ سال و بیش‌تر
۱۳۹۵	۳۵۲۴	۴۷۰	۳۹۴	۳۳۴	۳۲۲	۹۷۶	۴۶۱	۵۶۷
۱۳۹۶	۳۰۶۶	۳۳۹	۳۵۹	۲۴۹	۲۳۵	۸۸۸	۴۲۹	۵۶۷
۱۳۹۷	۳۱۴۹	۳۲۰	۳۲۸	۲۵۳	۲۳۲	۹۶۶	۴۲۵	۶۲۵
۱۳۹۸	۲۹۷۳	۲۲۹	۲۸۳	۲۶۴	۲۱۳	۹۱۷	۴۶۰	۶۰۷
۱۳۹۹	۳۱۵۸	۲۰۲	۲۵۱	۲۵۷	۲۱۲	۹۷۲	۵۳۳	۷۳۱
۱۴۰۰	۳۵۲۵	۲۵۴	۲۹۷	۲۲۹	۲۲۱	۲۰۱	۸۲۱	۶۱۸

۱- تعداد سال‌های کاملی که از زمان وقوع ازدواج گذشته است
 مأخذ - اداره کل ثبت احوال استان قم

۲-۱۶- مقایسه تعداد طلاق ثبت شده برحسب طول مدت ازدواج در سال‌های

۱۳۹۹ و ۱۴۰۰



مبنا: جدول ۲-۳۰





تعداد مرد:
۷۰۹,۰۰۰

جمعیت شهر قم
در سال ۱۴۰۰:

۱,۳۹۹,۰۰۰



تعداد زن:
۶۹۰,۰۰۰

جمعیت
به تفکیک مناطق

منطقه ۱
۲۲۳,۶۹۵ نفر

منطقه ۲
۲۲۰,۹۵۵ نفر

منطقه ۳
۱۹۹,۵۸۷ نفر

منطقه ۴
۲۲۴,۵۰۳ نفر

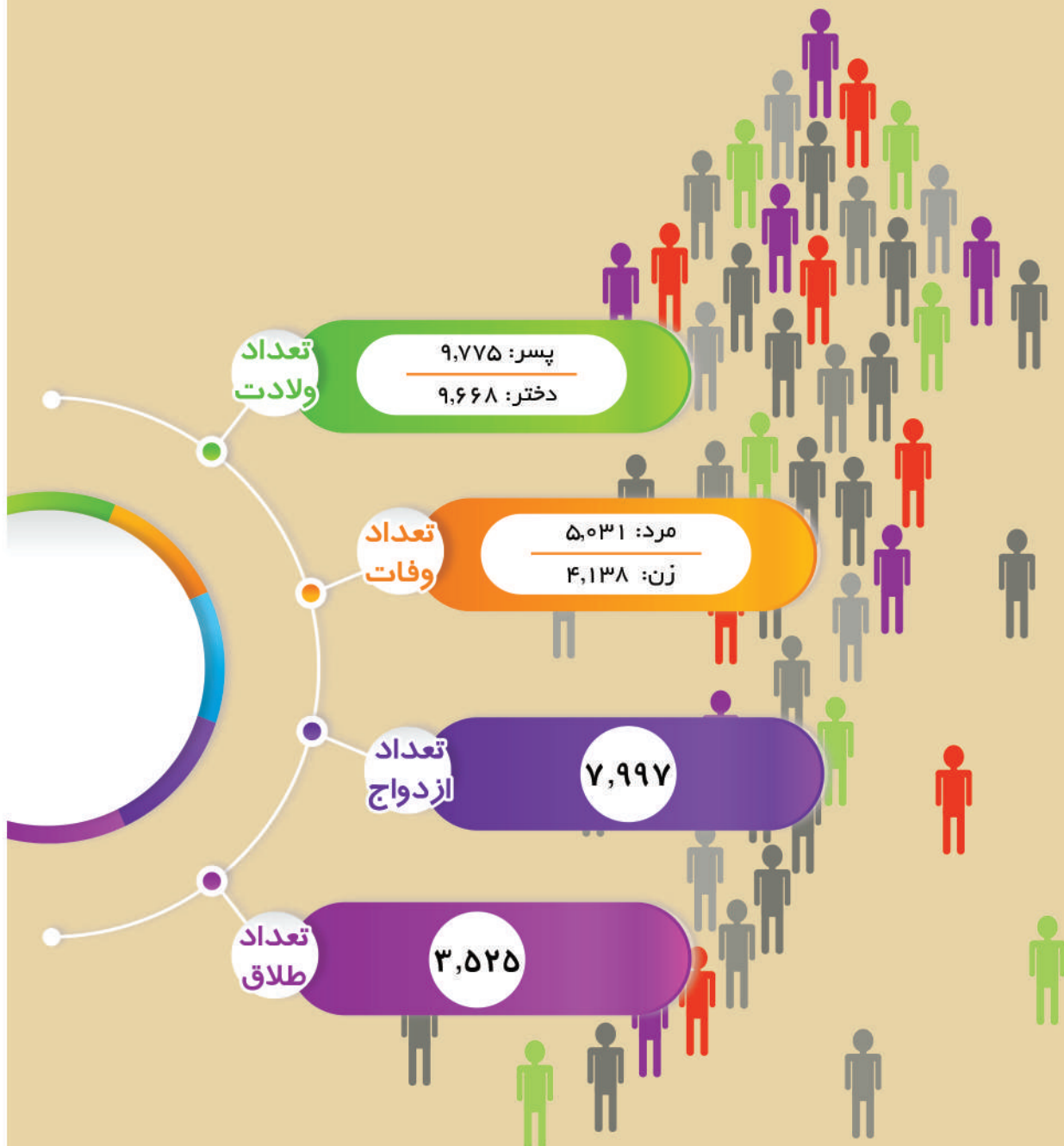
منطقه ۵
۹۱,۳۱۴ نفر

منطقه ۶
۲۴۸,۴۹۷ نفر

منطقه ۷
۴۸,۴۸۲ نفر

منطقه ۸
۱۴۱,۹۶۷ نفر

وقایع حیاتی ثبت شده در سال ۱۴۰۰







نیروی انسانی





تعاریف و مفاهیم

کار: آن دسته از فعالیت‌های اقتصادی (فکری یا بدنی) که به منظور کسب درآمد (نقدی یا غیر نقدی) صورت پذیرد و هدف آن تولید کالا یا ارائه خدمت باشد.

جمعیت فعال اقتصادی: تمامی اعضای ۱۰ ساله و بیشتر خانوارها که در هفت روز قبل از مراجعه مأمور آمارگیری شاغل و یا بیکار بوده‌اند، جمعیت «فعال اقتصادی» به شمار می‌آیند. محصلان، خانه داران، و دارندگان درآمد بدون کار، چنانچه شاغل و یا بیکار نیز بوده‌اند «فعال اقتصادی» محسوب می‌شوند. در طرح آمارگیری از نیروی کار در سال ۱۳۸۴، ۱۳۸۵ و ۱۳۹۰ تمام افراد ۱۰ ساله و بیش تر (حداقل سن تعیین شده)، که در هفته تقویمی قبل از هفته آمارگیری (هفته مرجع) طبق تعریف کار، در تولید کالا و خدمات مشارکت داشته (شاغل) و یا از قابلیت مشارکت برخوردار بوده‌اند (بیکار)، جمعیت فعال اقتصادی محسوب می‌شوند.

جمعیت غیرفعال اقتصادی: تمامی اعضای ۱۰ ساله و بیشتر خانوارها که در هفت روز قبل از مراجعه مأمور آمارگیری شاغل و یا بیکار نبوده‌اند و در یکی از گروه‌های محصل، خانه‌دار، دارای درآمد بدون کار و سایر طبقه بندی شده‌اند، به عنوان جمعیت "غیر فعال اقتصادی" به شمار می‌آیند. در طرح آمارگیری از نیروی کار در سال‌های ۱۳۸۴، ۱۳۸۵ و ۱۳۹۰ تمام افراد ۱۰ ساله و بیش تر که در طول هفته مرجع طبق تعریف، در هیچ یک از دو گروه شاغلان و بیکاران قرار نمی‌گیرند، جمعیت غیرفعال اقتصادی محسوب می‌شوند.

شاغل: تمام افراد ۱۰ ساله و بیش تر که در طول هفته مرجع، طبق تعریف کار، حداقل یک ساعت کار کرده و یا بنا به دلایلی به طور موقت کار را ترک کرده باشند، شاغل محسوب می‌شوند. شاغلان به طور عمده شامل دو گروه مزد و حقوق بگیران و خود اشتغالان می‌شوند. ترک موقت کار در هفته مرجع با داشتن پیوند رسمی شغلی، برای مزد و حقوق بگیران و تداوم کسب و کار برای خود اشتغالان، به عنوان اشتغال محسوب می‌شود. افراد زیر نیز به لحاظ اهمیتی که در فعالیت اقتصادی کشور دارند، شاغل محسوب می‌شوند:

- افرادی هستند که بدون دریافت مزد برای یکی از اعضای خانوار خود که با وی نسبت خویشاوندی دارند کار می‌کنند (کارکنان فامیلی بدون مزد).

- کارآموزانی که در دوره کارآموزی فعالیتی در ارتباط با فعالیت مؤسسه محل کارآموزی انجام می‌دهند، یعنی مستقیماً در تولید کالا یا خدمات سهیم هستند و فعالیت آن‌ها «کار» محسوب می‌شود.

- محصلانی که در هفته مرجع مطابق تعریف، کار کرده‌اند.

- تمام افرادی که در نیروهای مسلح به صورت کادر دائم یا موقت خدمت می‌کنند (نیروهای مسلح پرسنل کادر و سربازان، درجه‌داران و افسران وظیفه نیروهای نظامی و انتظامی).



بیکار: افرادی که ۷ روز پیش از مراجعه مأمور سرشماری حداقل یک ساعت کار نکرده‌اند و دارای شغلی نیز نبوده‌اند در صورت داشتن دو شرط ذیل بیکار محسوب می‌شوند:

۱- در ۳۰ روز گذشته برای جستجوی کار، اقدامات مشخصی را نظیر ثبت نام یا پیگیری در مؤسسات کاریابی، پرس و جو از دوستان، تماس با کارفرمایان، مطالعه آگهی‌های استخدامی و ... انجام داده باشند.

۲- آماده به کار باشند، یعنی طی یک دوره ۱۵ روزه شامل ۷ روز گذشته و ۷ روز آینده آمادگی شروع کار را داشته باشند، همچنین افراد ذیل بیکار محسوب شده‌اند.

- در انتظار شروع کار جدید هستند، یعنی برای آنان کاری مهیا شده و قرار است در آینده به آن کار مشغول شوند و نیز آماده به کار (طبق تعریف) هستند.

در انتظار بازگشت به شغل قبلی و نیز آماده به کار (طبق تعریف) هستند. منظور از «در انتظار بازگشت به شغل قبلی» این است که فرد قبلاً دارای کار بوده و به دلایلی کار خود را از دست می‌دهد و پیوند رسمی شغلی ندارد ولی در انتظار بازگشت به شغل خود بسر می‌برد.

اشتغال ناقص زمانی: افراد دارای اشتغال ناقص زمانی شامل تمام شاغلانی است که در هفته مرجع، حاضر در سر کار یا غایب موقت از محل کار بوده، به دلایل اقتصادی نظیر رکود کاری، پیدا نکردن کار با ساعت کار بیشتر، قرار داشتن در فصل غیر کاری و ... کمتر از ۴۴ ساعت کار کرده، خواهان و آماده برای انجام کار اضافی در هفته مرجع بوده‌اند.

بیکار قبلاً شاغل: کسانی که شاغل به حساب نمی‌آیند ولی قبلاً شاغل بوده و در هفت روز قبل از مراجعه مأمور آمارگیری مطابق تعریف، بیکار بوده‌اند بیکار قبلاً شاغل محسوب می‌شوند.

بیکار قبلاً غیر شاغل: کسانی که شاغل یا بیکار قبلاً شاغل محسوب نمی‌شوند و در هفت روز قبل از مراجعه مأمور آمارگیری مطابق تعریف، بیکار بوده‌اند در این گروه قرار می‌گیرند.

محصل: کسانی که شاغل یا بیکار محسوب نمی‌شوند و در هفت روز قبل از مراجعه مأمور آمارگیری در حال تحصیل بوده‌اند، محصل به حساب می‌آیند.

خانه‌دار: در سرشماری‌های ۱۳۳۵، ۱۳۴۵ و ۱۳۵۵، تمامی زنانی که در هفت روز گذشته قبل از مراجعه مأمور آمارگیری شاغل یا بیکار نبوده و به خانه‌داری (در منزل خود) مشغول بوده‌اند، خانه‌دار منظور شده‌اند. در سرشماری عمومی نفوس و مسکن ۱۳۶۵ و ۱۳۷۵، طرح آمارگیری از ویژگی‌های اشتغال و بیکاری خانوار سال‌های ۱۳۷۶ لغایت ۱۳۸۳ و همچنین طرح آمارگیری از نیروی کار سال ۱۳۸۴، ۱۳۸۵ و ۱۳۹۰ تمامی زنان و مردانی که در هفت روز گذشته، شاغل، بیکار و محصل نبوده و به خانه‌داری مشغول بوده‌اند، خانه‌دار منظور شده‌اند. در آمارگیری جاری جمعیت ۱۳۷۰، تمامی زنان و مردانی که در هفت روز گذشته، شاغل، بیکار، محصل و بازنشسته نبوده و به خانه‌داری مشغول بوده‌اند، خانه‌دار منظور شده‌اند.



نیروی انسانی

دارای درآمد بدون کار: کسانی که شاغل، بیکار، محصل و خانه‌دار محسوب نمی‌شوند و درآمدهای مستمری مانند حقوق بازنشستگی، حقوق وظیفه، درآمد املاک و مستغلات، سود سهام و ... دارند، دارای درآمد بدون کار محسوب می‌شوند.

نرخ مشارکت اقتصادی (نرخ فعالیت): عبارت است از نسبت جمعیت فعال (شاغل و بیکار) ۱۰ ساله و بیش‌تر به جمعیت در سن کار ۱۰ ساله و بیش‌تر، ضرب در ۱۰۰.

نرخ بیکاری: عبارت است از نسبت جمعیت بیکار به جمعیت فعال (شاغل و بیکار)، ضرب در ۱۰۰.

نرخ بیکاری جمعیت ۱۵-۲۴ ساله: عبارت است از نسبت جمعیت بیکار ۱۵-۲۴ ساله به جمعیت فعال ۱۵-۲۴ ساله ضرب در ۱۰۰.

سهام اشتغال ناقص: عبارت است از نسبت جمعیت دارای اشتغال ناقص زمانی به جمعیت شاغل، ضرب در ۱۰۰.

گروه عمده فعالیت: تمامی فعالیت‌های اقتصادی موجود در کشور با توجه به نسخه چهارم طبقه‌بندی بین‌المللی فعالیت‌های اقتصادی، در ۲۳ گروه بزرگ طبقه‌بندی شده است. هر یک از این گروه‌ها که در فهرست مربوط با یک حرف مشخص شده است «گروه عمده فعالیت» به حساب می‌آید.

گروه عمده شغلی: با بررسی مشاغل موجود در کشور و انطباق آنها با آخرین طبقه‌بندی بین‌المللی مشاغل، کلیه مشاغل به ۱۰ گروه بزرگ تقسیم شده است. هر یک از این گروه‌ها که در فهرست مربوط با یک عدد (کد) یک رقمی مشخص شده است «گروه عمده شغلی» نامیده می‌شود.

نقاط شهری، نقاط روستایی: رجوع کنید به تعاریف و مفاهیم «فصل دوم - جمعیت».



تحلیل فصل

در سال ۱۴۰۰ جمعیت فعال از نظر اقتصادی استان حدود ۳۷ درصد بوده که از این میان ۳۳/۵ درصد شاغل و ۳/۴ درصد بیکار بوده‌اند که نسبت به سال ۹۹ حدود ۱/۱ درصد کاهش داشته است در سال ۹۹ جمعیت فعال از نظر اقتصادی ۳۸/۱ درصد بوده که ۳۴/۲ درصد آنها شاغل و ۳/۹ نیز بیکار بوده‌اند. در سال ۱۴۰۰ به میزان ۶۴/۴ درصد از مردها و تنها ۹/۵ درصد از زنها فعال از نظر اقتصادی بوده‌اند. همچنین در سال ۱۴۰۰ نرخ بیکاری در شهر قم ۹/۳ درصد بوده که این نرخ در بین مردان ۸ درصد و در بین زنان ۱۸/۲ درصد می‌باشد همچنین نرخ بیکاری در بین افراد ۱۵ تا ۲۴ ساله ۲۲/۸ درصد گردیده که نسبت به سال قبل ۲/۸ درصد کاهش داشته است. در سال ۱۴۰۰ سهم اشتغال در بخش کشاورزی ۲/۹ درصد، صنعت برابر ۴۲/۱ درصد و در بخش خدمات ۵۴/۸ درصد بوده است.

در سال گذشته ۹۴/۹ درصد از شاغلان باسواد و نیز ۹۴/۷ از افراد بیکار باسواد بوده‌اند که از این بین ۳۳/۱ درصد از افراد بیکار دارای تحصیلات عالیه هستند که نسبت به سال ۹۹ که ۴۰/۵ از بیکاران دارای تحصیلات عالیه بوده‌اند کاهش قابل توجه‌ای داشته است.

نیروی انسانی

۱-۳ توزیع نسبی جمعیت ۱۰ ساله و بیشتر برحسب وضع فعالیت و جنس در نقاط شهری و روستایی (درصد)

جمعیت غیر فعال از نظر اقتصادی						جمعیت فعال از نظر اقتصادی			جمعیت ۱۰ ساله و بیشتر	شرح
سایر	دارای درآمد بدون کار	خانمدار	محمول	جمع	تنگنا	شامل	جمع			
کل استان (مرد و زن)										
۳/۷	۷/۰	۳۱/۵	۲۲/۰	۶۴/۲	۴/۰	۳۱/۸	۳۵/۸	۱۰۰/۰	۱۳۹۵	
۳/۷	۶/۹	۳۲/۵	۲۰/۹	۶۴/۰	۳/۹	۳۲/۱	۳۶/۰	۱۰۰/۰	۱۳۹۶	
۳/۴	۶/۴	۳۳/۳	۲۱/۷	۶۴/۸	۳/۸	۳۱/۳	۳۵/۲	۱۰۰/۰	۱۳۹۷	
۳/۴	۵/۹	۳۲/۴	۲۲/۹	۶۴/۶	۳/۶	۳۱/۹	۳۵/۴	۱۰۰/۰	۱۳۹۸	
۴/۴	۶/۴	۳۶/۶	۱۴/۵	۶۱/۹	۳/۹	۳۴/۲	۳۸/۱	۱۰۰/۰	۱۳۹۹	
۴/۶	۶/۷	۳۷/۲	۱۴/۵	۶۳/۰	۳/۴	۳۳/۵	۳۷/۰	۱۰۰/۰	۱۴۰۰	
کل استان (مرد)										
۴/۹	۱۱/۱	۰/۲	۲۴/۳	۴۰/۴	۵/۸	۵۳/۸	۵۹/۶	۱۰۰/۰	۱۳۹۵	
۴/۴	۱۱/۶	۰/۴	۲۳/۰	۳۹/۳	۵/۷	۵۴/۹	۶۰/۷	۱۰۰/۰	۱۳۹۶	
۴/۴	۱۱/۰	۰/۲	۲۴/۴	۴۰/۰	۵/۳	۵۴/۶	۶۰/۰	۱۰۰/۰	۱۳۹۷	
۴/۶	۱۰/۴	۰/۳	۲۵/۹	۴۱/۱	۴/۸	۵۴/۰	۵۸/۹	۱۰۰/۰	۱۳۹۸	
۶/۳	۱۱/۵	۰/۱	۱۶/۶	۳۴/۵	۵/۸	۵۹/۶	۶۵/۵	۱۰۰/۰	۱۳۹۹	
۶/۷	۱۲/۰	۰/۱	۱۶/۸	۳۵/۶	۵/۱	۵۹/۲	۶۴/۴	۱۰۰/۰	۱۴۰۰	
کل استان (زن)										
۲/۴	۲/۷	۶۳/۸	۱۹/۸	۸۸/۷	۲/۲	۹/۱	۱۱/۳	۱۰۰/۰	۱۳۹۵	
۲/۹	۲/۱	۶۵/۵	۱۸/۸	۸۹/۴	۲/۰	۸/۶	۱۰/۶	۱۰۰/۰	۱۳۹۶	
۲/۴	۱/۸	۶۶/۸	۱۸/۹	۸۹/۹	۲/۳	۷/۸	۱۰/۱	۱۰۰/۰	۱۳۹۷	
۲/۲	۱/۲	۶۵/۴	۱۹/۸	۸۸/۶	۲/۳	۹/۱	۱۱/۴	۱۰۰/۰	۱۳۹۸	
۲/۴	۱/۴	۷۲/۸	۱۲/۵	۸۹/۰	۱/۸	۹/۲	۱۱/۰	۱۱/۰	۱۳۹۹	
۲/۴	۱/۴	۷۴/۴	۱۲/۲	۹۰/۵	۱/۷	۷/۸	۹/۵	۱۰۰/۰	۱۴۰۰	

آمارنامه شهر قم ۱۴۰۰



۳-۱- توزیع نسبی جمعیت ۱۰ ساله و بیشتر برحسب وضع فعالیت و جنس در نقاط شهری و روستایی (ادامه)
(درصد)

جمعیت غیرفعال از نظر اقتصادی				جمعیت فعال از نظر اقتصادی				جمعیت ۱۰ ساله و بیشتر	شرح
سایر	بدون کار دارای درآمد	خانمدار	محمول	جمع	بیکار	شاغل	جمع		
نقاط شهری (مرد و زن)									
۳/۶	۷/۰	۳۱/۴	۲۲/۳	۶۴/۲	۴/۰	۳۱/۷	۳۵/۸	۱۰۰/۰	۱۳۹۵
۳/۶	۶/۹	۳۲/۵	۲۱/۲	۶۴/۲	۳/۹	۳۱/۹	۳۵/۸	۱۰۰/۰	۱۳۹۶
۳/۴	۶/۵	۳۳/۰	۲۲/۱	۶۵/۱	۳/۸	۳۱/۱	۳۴/۹	۱۰۰/۰	۱۳۹۷
۳/۴	۵/۹	۳۲/۲	۲۳/۳	۶۴/۸	۳/۶	۳۱/۵	۳۵/۲	۱۰۰/۰	۱۳۹۸
۴/۴	۶/۴	۳۶/۴	۱۴/۹	۶۲/۱	۳/۹	۳۴/۱	۳۷/۹	۱۰۰/۰	۱۳۹۹
۴/۶	۶/۸	۳۷/۱	۱۴/۸	۶۳/۳	۳/۴	۳۳/۳	۳۶/۷	۱۰۰/۰	۱۴۰۰
نقاط شهری (مرد)									
۴/۹	۱۱/۱	۰/۲	۲۴/۶	۴۰/۷	۵/۷	۵۳/۶	۵۹/۳	۱۰۰/۰	۱۳۹۵
۴/۳	۱۱/۷	۰/۴	۲۳/۳	۳۹/۷	۵/۹	۵۴/۵	۶۰/۳	۱۰۰/۰	۱۳۹۶
۴/۴	۱۱/۱	۰/۲	۲۵/۰	۴۰/۸	۵/۲	۵۴/۰	۵۹/۲	۱۰۰/۰	۱۳۹۷
۴/۵	۱۰/۵	۰/۲	۲۶/۵	۴۱/۸	۴/۸	۵۳/۳	۵۸/۲	۱۰۰/۰	۱۳۹۸
۶/۳	۱۱/۵	۰/۱	۱۷/۲	۳۵/۰	۶/۰	۵۹/۱	۶۵/۱	۱۰۰/۰	۱۳۹۹
۶/۸	۱۲/۱	۰/۱	۱۷/۲	۳۶/۲	۵/۱	۵۸/۷	۶۳/۸	۱۰۰/۰	۱۴۰۰
نقاط شهری (زن)									
۲/۳	۲/۷	۶۳/۶	۱۹/۹	۸۸/۵	۲/۳	۹/۲	۱۱/۵	۱۰۰/۰	۱۳۹۵
۲/۸	۲/۱	۶۵/۳	۱۹/۰	۸۹/۲	۲/۰	۸/۷	۱۰/۸	۱۰۰/۰	۱۳۹۶
۲/۴	۱/۸	۶۶/۲	۱۹/۲	۸۹/۶	۲/۴	۸/۰	۱۰/۴	۱۰۰/۰	۱۳۹۷
۲/۰	۱/۲	۶۵/۰	۲۰/۱	۸۸/۵	۲/۴	۹/۲	۱۱/۵	۱۰۰/۰	۱۳۹۸
۲/۴	۱/۴	۷۲/۴	۱۲/۵	۸۹/۱	۱/۸	۹/۲	۱۱/۰	۱۰۰/۰	۱۳۹۹
۲/۴	۱/۵	۷۴/۲	۱۲/۴	۹۰/۵	۱/۷	۷/۷	۹/۵	۱۰۰/۰	۱۴۰۰

نیروی انسانی

۳-۱- توزیع نسبی جمعیت ۱۰ ساله و بیشتر برحسب وضع فعالیت و جنس در نقاط شهری و روستایی (ادامه)

شرح	جمعیت و بیشتر ۱۰ ساله	جمعیت فعال از نظر اقتصادی			جمعیت غیرفعال از نظر اقتصادی			سایر	
		جمع	شاغل	بیکار	محصل	خانمدار	بدون کار درآمد دارای		
نقاط روستایی (مرد و زن)									
۱۳۹۵	۱۰۰/۰	۳۷/۰	۳۳/۲	۳/۷	۶۳/۰	۱۶/۹	۳۳/۳	۷/۱	۵/۷
۱۳۹۶	۱۰۰/۰	۳۹/۲	۳۶/۸	۲/۴	۶۰/۸	۱۵/۸	۳۳/۳	۶/۳	۵/۳
۱۳۹۷	۱۰۰/۰	۴۰/۹	۳۷/۷	۳/۲	۵۹/۱	۱۱/۶	۳۸/۸	۵/۵	۳/۲
۱۳۹۸	۱۰۰/۰	۴۱/۵	۳۸/۸	۲/۷	۵۸/۵	۱۳/۳	۳۶/۸	۴/۲	۴/۲
۱۳۹۹	۱۰۰/۰	۴۲/۰	۳۹/۱	۲/۹	۵۸/۰	۵/۸	۴۱/۱	۶/۳	۴/۷
۱۴۰۰	۱۰۰/۰	۴۳/۷	۴۰/۱	۳/۵	۵۶/۳	۶/۵	۴۰/۵	۵/۱	۴/۲
نقاط روستایی (مرد)									
۱۳۹۵	۱۰۰/۰	۶۵/۵	۵۸/۳	۷/۲	۳۴/۵	۱۶/۷	۰/۱	۱۰/۷	۶/۹
۱۳۹۶	۱۰۰/۰	۶۷/۲	۶۳/۳	۳/۹	۳۲/۷	۱۶/۴	۰/۷	۹/۴	۶/۲
۱۳۹۷	۱۰۰/۰	۷۵/۸	۷۰/۰	۵/۸	۲۴/۲	۱۰/۲	۰/۷	۹/۷	۳/۵
۱۳۹۸	۱۰۰/۰	۷۳/۷	۶۸/۹	۴/۷	۲۶/۳	۱۲/۴	۱/۰	۷/۶	۵/۳
۱۳۹۹	۱۰۰/۰	۷۶/۰	۷۱/۵	۴/۵	۲۴/۰	۴/۴	۰/۶	۱۱/۶	۷/۵
۱۴۰۰	۱۰۰/۰	۷۷/۶	۷۱/۸	۵/۸	۲۲/۴	۵/۶	۰/۲	۱۰/۳	۶/۴
نقاط روستایی (زن)									
۱۳۹۵	۱۰۰/۰	۷/۰	۶/۹	۰/۱	۹۳/۰	۱۷/۱	۶۸/۱	۳/۶	۴/۴
۱۳۹۶	۱۰۰/۰	۶/۱	۵/۳	۰/۷	۹۳/۹	۱۵/۱	۷۱/۹	۲/۷	۴/۳
۱۳۹۷	۱۰۰/۰	۴/۰	۳/۶	۰/۴	۹۶/۰	۱۳/۱	۷۹/۲	۱/۱	۲/۷
۱۳۹۸	۱۰۰/۰	۸/۰	۷/۳	۰/۷	۹۲/۰	۱۴/۱	۷۴/۱	۰/۷	۳/۰
۱۳۹۹	۱۰۰/۰	۷/۷	۶/۴	۱/۳	۹۲/۳	۷/۳	۸۲/۲	۰/۹	۲/۰
۱۴۰۰	۱۰۰/۰	۱۰/۷	۹/۴	۱/۳	۸۹/۳	۷/۳	۷۹/۷	۰/۰	۲/۳

مأخذ- مرکز آمار ایران. دفتر جمعیت، نیروی کار و سرشماری



۲-۳- شاخص‌های عمده نیروی کار در جمعیت ۱۰ ساله و بیش تر برحسب جنس در نقاط شهری و روستایی (درصد)

سهم اشتغال در بخش‌های عمده اقتصادی			سهم اشتغال ناقص	نرخ بیکاری ۱۵-۲۹ ساله	نرخ بیکاری ۱۵-۲۴ ساله	نرخ بیکاری	نرخ مشارکت اقتصادی	شرح
کشاورزی	صنعت	خدمات						
کل استان (مرد و زن)								
۵۵/۳	۴۲/۵	۲/۱	۱۱/۵	۱۹/۷	۲۵/۳	۱۱/۳	۳۵/۸	۱۳۹۵
۵۰/۷	۴۱/۶	۲/۵	۱۲/۸	۲۰/۸	۲۵/۹	۱۱/۱	۳۵/۸	۱۳۹۶
۵۷/۶	۴۰/۱	۲/۳	۱۲/۶	۲۰/۴	۲۴/۱	۱۱/۰	۳۴/۹	۱۳۹۷
۵۷/۱	۴۰/۴	۲/۳	۱۱/۱	۲۰/۰	۲۳/۹	۱۰/۳	۳۵/۲	۱۳۹۸
۵۵/۲	۴۲/۱	۲/۵	۱۱/۱	۱۶/۳	۲۵/۶	۱۰/۲	۳۷/۹	۱۳۹۹
۵۴/۸	۴۲/۱	۲/۹	۱۲/۹	۱۳/۸	۲۲/۸	۹/۳	۳۶/۷	۱۴۰۰
کل استان (مرد)								
۵۵/۸	۴۱/۶	۲/۴	۱۲/۳	۱۶/۵	۲۲/۳	۹/۶	۵۹/۳	۱۳۹۵
۵۵/۰	۴۱/۹	۲/۹	۱۳/۸	۱۷/۳	۲۱/۹	۹/۷	۶۰/۳	۱۳۹۶
۵۶/۹	۴۰/۵	۲/۶	۱۳/۷	۱۶/۳	۱۹/۷	۸/۹	۵۹/۲	۱۳۹۷
۵۶/۹	۴۰/۴	۲/۷	۱۲/۲	۱۵/۸	۲۱/۰	۸/۳	۵۸/۲	۱۳۹۸
۵۵/۱	۴۲/۲	۲/۸	۱۲/۳	۱۴/۴	۲۲/۹	۹/۱	۶۵/۰	۱۳۹۹
۵۴/۰	۴۲/۵	۳/۲	۱۴/۱	۱۱/۲	۱۸/۳	۸/۰	۶۳/۸	۱۴۰۰
کل استان (زن)								
۵۲/۱	۴۷/۸	۰/۱	۶/۴	۳۴/۶	۳۵/۶	۲۰/۱	۱۱/۵	۱۳۹۵
۵۹/۳	۴۰/۱	۰/۴	۶/۴	۳۶/۶	۴۲/۰	۱۹/۱	۱۰/۸	۱۳۹۶
۶۲/۴	۳۷/۴	۰/۲	۵/۶	۳۸/۴	۴۲/۶	۲۲/۸	۱۰/۴	۱۳۹۷
۵۸/۹	۴۰/۷	۰/۵	۵/۰	۳۶/۳	۳۴/۶	۲۰/۷	۱۱/۵	۱۳۹۸
۵۷/۵	۴۱/۵	۰/۹	۳/۷	۲۵/۴	۳۶/۰	۱۶/۵	۱۱/۱	۱۳۹۹
۶۰/۷	۳۸/۵	۰/۵	۳/۹	۲۸/۷	۴۶/۳	۱۸/۲	۹/۵	۱۴۰۰

نیروی انسانی

۲-۳- شاخص‌های عمده نیروی کار در جمعیت ۱۰ ساله و بیش تر برحسب جنس در نقاط شهری و روستایی (ادامه)
(درصد)

سهم اشتغال در بخش‌های عمده اقتصادی			سهم اشتغال ناقص	نرخ بیکاری ۱۵-۲۹ ساله (۱)	نرخ بیکاری ۱۵-۲۴ ساله	نرخ بیکاری	نرخ مشارکت اقتصادی	شرح
کشاورزی	صنعت	خدمات						
نقاط شهری (مرد و زن)								
۵۵/۳	۴۲/۵	۲/۱	۱۱/۵	۱۹/۷	۲۵/۳	۱۱/۳	۳۵/۸	۱۳۹۵
۵۰/۷	۴۱/۶	۲/۵	۱۲/۸	۲۰/۸	۲۵/۹	۱۱/۱	۳۵/۸	۱۳۹۶
۵۷/۶	۴۰/۱	۲/۳	۱۲/۶	۲۰/۴	۲۴/۱	۱۱/۰	۳۴/۹	۱۳۹۷
۵۷/۱	۴۰/۴	۲/۳	۱۱/۱	۲۰/۰	۲۳/۹	۱۰/۳	۳۵/۲	۱۳۹۸
۵۵/۲	۴۲/۱	۲/۵	۱۱/۱	۱۶/۳	۲۵/۶	۱۰/۲	۳۷/۹	۱۳۹۹
۵۴/۸	۴۲/۱	۲/۹	۱۲/۹	۱۳/۸	۲۲/۸	۹/۳	۳۶/۷	۱۴۰۰
نقاط شهری (مرد)								
۵۵/۸	۴۱/۶	۲/۴	۱۲/۳	۱۶/۵	۲۲/۳	۹/۶	۵۹/۳	۱۳۹۵
۵۵/۰	۴۱/۹	۲/۹	۱۳/۸	۱۷/۳	۲۱/۹	۹/۷	۶۰/۳	۱۳۹۶
۵۶/۹	۴۰/۵	۲/۶	۱۳/۷	۱۶/۳	۱۹/۷	۸/۹	۵۹/۲	۱۳۹۷
۵۶/۹	۴۰/۴	۲/۷	۱۲/۲	۱۵/۸	۲۱/۰	۸/۳	۵۸/۲	۱۳۹۸
۵۵/۱	۴۲/۲	۲/۸	۱۲/۳	۱۴/۴	۲۲/۹	۹/۱	۶۵/۰	۱۳۹۹
۵۴/۰	۴۲/۵	۳/۲	۱۴/۱	۱۱/۲	۱۸/۳	۸/۰	۶۳/۸	۱۴۰۰
نقاط شهری (زن)								
۵۲/۱	۴۷/۸	۰/۱	۶/۴	۳۴/۶	۳۵/۶	۲۰/۱	۱۱/۵	۱۳۹۵
۵۹/۳	۴۰/۱	۰/۴	۶/۴	۳۶/۶	۴۲/۰	۱۹/۱	۱۰/۸	۱۳۹۶
۶۲/۴	۳۷/۴	۰/۲	۵/۶	۳۸/۴	۴۲/۶	۲۲/۸	۱۰/۴	۱۳۹۷
۵۸/۹	۴۰/۷	۰/۵	۵/۰	۳۶/۳	۳۴/۶	۲۰/۷	۱۱/۵	۱۳۹۸
۵۷/۵	۴۱/۵	۰/۹	۳/۷	۲۵/۴	۳۶/۰	۱۶/۵	۱۱/۱	۱۳۹۹
۶۰/۷	۳۸/۵	۰/۵	۳/۹	۲۸/۷	۴۶/۳	۱۸/۲	۹/۵	۱۴۰۰

آمارنامه شهر قم ۱۴۰۰



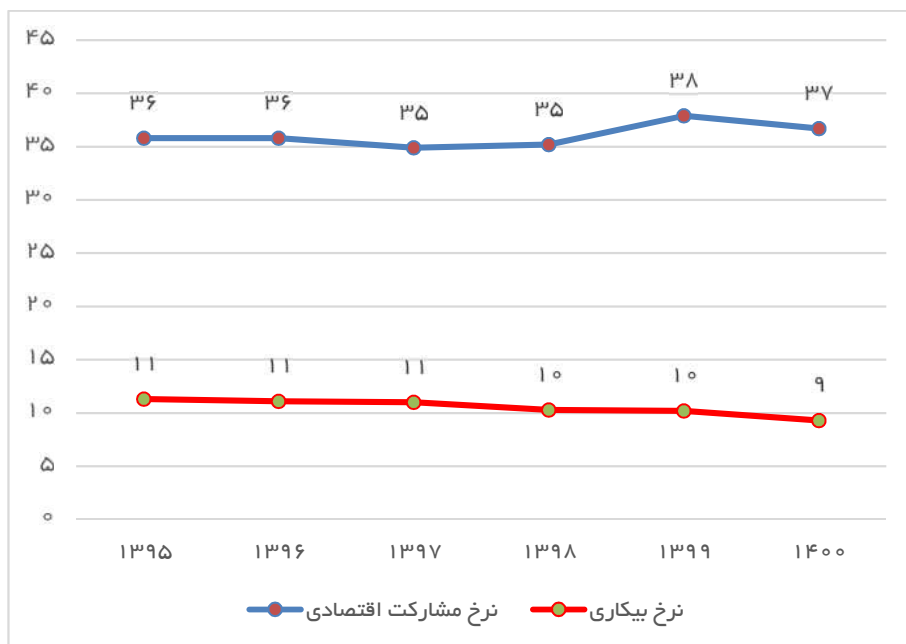
۲-۳- شاخص‌های عمده نیروی کار در جمعیت ۱۰ ساله و بیش تر برحسب جنس در نقاط شهری و روستایی (ادامه)
(درصد)

سهم اشتغال در بخش‌های عمده اقتصادی			سهم اشتغال ناقص	نرخ بیکاری ۱۵-۲۹ ساله ^(۱)	نرخ بیکاری ۱۵-۲۴ ساله	نرخ بیکاری	نرخ مشارکت اقتصادی	شرح
کشاورزی	صنعت	خدمات						
نقاط روستایی (مرد و زن)								
۲۹/۸	۳۶/۶	۳۳/۶	۲۰/۰	۱۷/۶	۲۲/۱	۱۰/۱	۳۷/۰	۱۳۹۵
۲۷/۶	۳۶/۴	۳۶/۰	۱۸/۹	۱۰/۱	۹/۳	۶/۲	۳۹/۲	۱۳۹۶
۲۶/۸	۳۹/۷	۳۳/۵	۱۸/۴	۱۱/۵	۱۲/۷	۷/۸	۴۰/۹	۱۳۹۷
۲۸/۶	۳۳/۶	۳۷/۷	۲۰/۲	۱۴/۰	۱۴/۰	۶/۶	۴۱/۵	۱۳۹۸
۱۹/۹	۵۳/۳	۴۴/۷	۱۸/۴	۱۰/۸	۱۸/۹	۶/۹	۴۲/۰	۱۳۹۹
۲۲/۷	۳۷/۵	۳۹/۸	۱۸/۵	۱۲/۲	۱۸/۷	۸/۱	۴۳/۷	۱۴۰۰
نقاط روستایی (مرد)								
۳۰/۹	۳۲/۴	۳۶/۷	۲۱/۷	۱۸/۵	۴۲/۲	۱۱/۰	۶۵/۵	۱۳۹۵
۲۷/۶	۳۶/۴	۳۶/۸	۲۰/۱	۹/۰	۷/۷	۵/۸	۶۷/۳	۱۳۹۶
۲۶/۴	۳۹/۲	۳۴/۳	۱۹/۱	۱۱/۰	۱۲/۷	۷/۷	۷۵/۸	۱۳۹۷
۲۶/۰	۳۳/۴	۴۰/۷	۲۱/۸	۱۲/۲	۱۲/۲	۶/۴	۷۳/۷	۱۳۹۸
۲۰/۶	۳۱/۷	۴۷/۷	۲۰/۰	۹/۰	۱۷/۱	۵/۹	۷۶/۰	۱۳۹۹
۲۲/۲	۳۵/۱	۴۲/۷	۲۰/۴	۱۰/۷	۱۸/۷	۷/۴	۷۷/۶	۱۴۰۰
نقاط روستایی (زن)								
۱۹/۴	۷۴/۵	۶/۱	۳/۹	۷/۱	۰۰۰	۱/۹	۷/۰	۱۳۹۵
۱۴/۴	۶۱/۶	۲۴/۰	۲/۹	۳۷/۵	۶۶/۵	۱۱/۸	۶/۱	۱۳۹۶
۳۶/۳	۴۸/۵	۱۵/۲	۵/۱	۵۰/۶	۰۰۰	۹/۹	۴/۰	۱۳۹۷
۵۴/۴	۳۶/۵	۹/۱	۴/۹	۱۸/۱	۲۴/۵	۸/۱	۸/۰	۱۳۹۸
۱۲/۱	۷۶/۲	۱۱/۷	۰/۰	۲۴/۸	۳۵/۲	۱۶/۴	۷/۷	۱۳۹۹
۲۵/۹	۵۵/۸	۱۸/۳	۴/۰	۲۲/۷	۱۸/۹	۱۲/۵	۱۰/۷	۱۴۰۰

۱- از سال ۱۳۹۸ عدد مربوطه، شامل افراد ۱۸-۳۵ ساله می‌باشد.
مأخذ- مرکز آمار ایران. دفتر جمعیت، نیروی کار و سرشماری

نیروی انسانی

۳-۱- مشارکت اقتصادی و بیکاری در جمعیت فعال ۱۰ ساله و بیشتر در نقاط شهری (مرد و زن)



منبع: جدول ۲-۳

آمارنامه شهر قم ۱۴۰۰



۳-۳- توزیع نسبی جمعیت شاغل و بیکار (جویای کار) ۱۰ ساله و بیشتر برحسب وضع سواد و سطح تحصیلات (درصد)

۱۳۹۷		۱۳۹۶		۱۳۹۵		وضع سواد و سطح تحصیلات
بیکار	شاغل	بیکار	شاغل	بیکار	شاغل	
۱۰۰	۱۰۰	۱۰۰	۱۰۰	۱۰۰	۱۰۰	جمع
۹۷/۹	۹۴/۵	۹۶/۷	۹۳/۷	۹۶/۷	۹۳/۴	باسواد
۱۴/۲	۲۴/۲	۱۷/۶	۲۴/۲	۱۹/۰	۲۴/۰	ابتدایی و سوادآموزی
۲۷/۸	۲۱/۵	۲۴/۲	۲۰/۷	۲۰/۷	۲۱/۴	راهنمایی و متوسطه اول
۰۰۰	۰/۲	۱/۱	۱/۰	۱/۱	۱/۰	متوسطه و متوسطه دوم
۲۰/۱	۲۰/۶	۲۶/۲	۲۱/۵	۲۴/۳	۲۱/۸	دیپلم و پیش دانشگاهی
۳۵/۸	۲۸/۰	۲۷/۶	۲۶/۳	۳۱/۶	۲۵/۲	عالی
۰۰۰	۰۰۰	۰۰۰	۰/۰	۰۰۰	۰/۰	نامشخص و اظهار نشده
۲/۱	۵/۵	۳/۳	۶/۳	۳/۳	۶/۶	بی سواد

ادامه...

۱۴۰۰		۱۳۹۹		۱۳۹۸		وضع سواد و سطح تحصیلات
بیکار	شاغل	بیکار	شاغل	بیکار	شاغل	
۱۰۰	۱۰۰	۱۰۰	۱۰۰	۱۰۰	۱۰۰	جمع
۹۴/۷	۹۴/۹	۹۷/۷	۹۳/۹	۹۸/۷	۹۴/۵	باسواد
۱۳/۴	۲۱/۸	۱۰/۳	۲۱/۷	۱۴/۰	۲۲/۲	ابتدایی و سوادآموزی
۲۴/۳	۲۴/۱	۱۹/۵	۲۱/۸	۲۱/۲	۲۱/۷	راهنمایی و متوسطه اول
۰/۴	۰/۳	۰/۳	۰/۴	۰۰۰	۰/۲	متوسطه و متوسطه دوم
۲۳/۴	۲۳/۷	۲۷/۱	۲۱/۳	۲۳/۶	۲۰/۶	دیپلم و پیش دانشگاهی
۳۳/۱	۳۰/۱	۴۰/۵	۲۸/۷	۴۰/۰	۲۹/۷	عالی
۰۰۰	۰۰۰	۰۰۰	۰۰۰	۰۰۰	۰۰۰	نامشخص و اظهار نشده
۵/۳	۵/۱	۲/۳	۶/۱	۱/۳	۵/۵	بی سواد

مأخذ- مرکز آمار ایران. دفتر جمعیت، نیروی کار و سرشماری

(۱) ارقام از سال ۱۳۹۸ بر اساس جمعیت ۱۵ ساله و بیش تر می باشد.

(۲) آمار حوزه های علمیه و علوم دینی و غیررسمی در سرجمع منظور شده است.

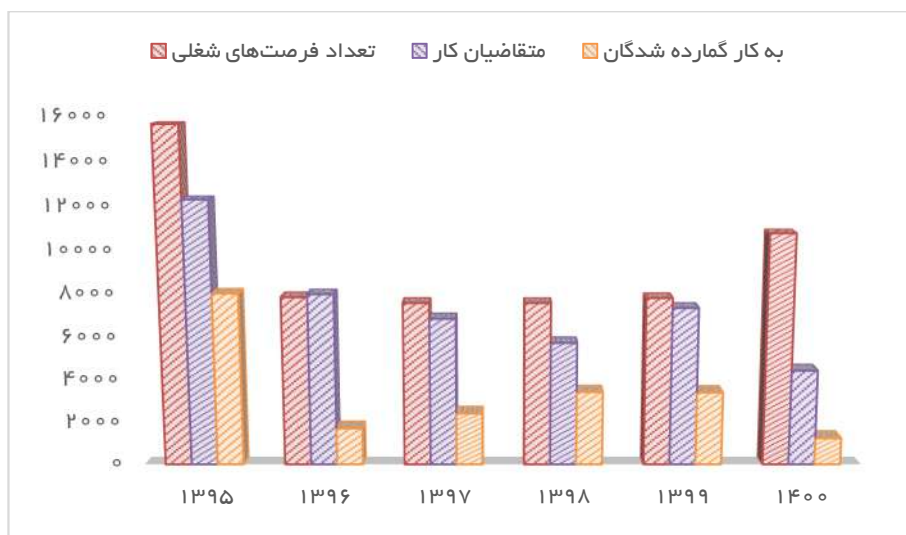
نیروی انسانی

۳-۴- فرصت‌های شغلی اعلام شده، متقاضیان کار ثبت نام شده و به کار گمارده شدگان از طریق مراکز کاریابی

سال	تعداد فرصت‌های شغلی	متقاضیان کار			به کار گمارده شدگان		
		مرد و زن	مرد	زن	مرد و زن	مرد	زن
۱۳۹۵	۱۵۶۲۶	۱۲۲۷۵	۹۵۸۳	۲۶۹۲	۸۰۰۹	۶۳۵۸	
۱۳۹۶	۷۸۳۶	۷۹۷۷	۵۹۸۳	۱۹۹۴	۱۷۰۸	۱۲۸۱	
۱۳۹۷	۷۵۷۶	۶۸۵۰	۵۰۹۱	۱۷۵۹	۲۴۱۹	۱۸۲۹	
۱۳۹۸	۷۵۷۲	۵۷۲۳	۴۴۰۶	۱۳۱۷	۳۴۲۹	۲۵۸۶	
۱۳۹۹	۷۸۰۲	۷۳۴۳	۵۵۸۸	۱۷۵۵	۳۴۱۰	۲۵۲۳	
۱۴۰۰	۱۰۷۵۳	۴۴۳۳	۳۴۵۷	۹۷۶	۱۲۴۵	۹۲۱	

مأخذ- اداره کل تعاون، کار و رفاه اجتماعی استان قم

۳-۵- متقاضیان کار ثبت نام شده و به کار گمارده شدگان از طریق مراکز کاریابی (مرد و زن)



منبع: جدول ۳-۴

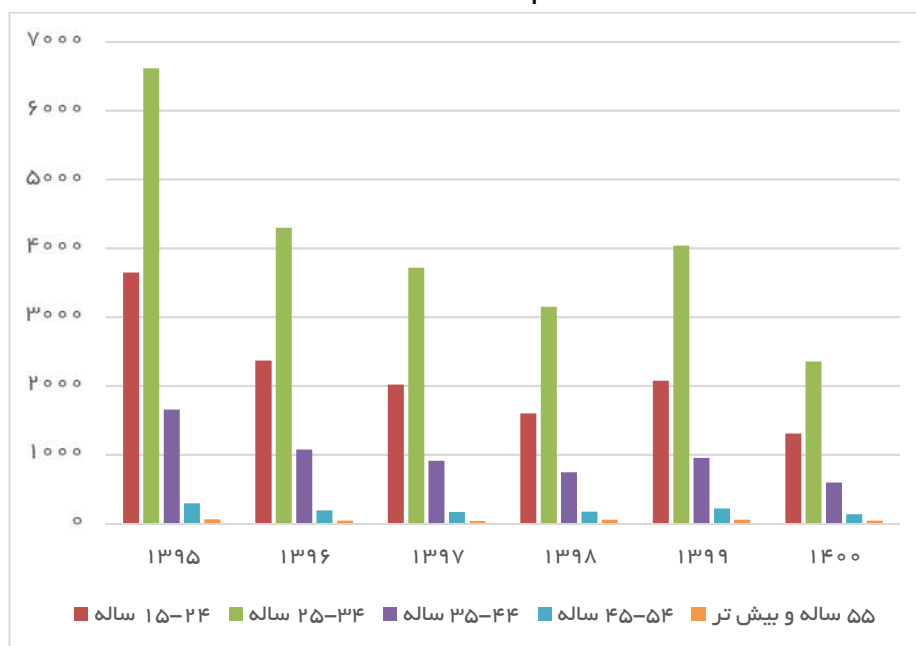


۵-۳- متقاضیان کار ثبت نام شده بر حسب سن

سال	جمع	۱۵-۲۴ ساله	۲۵-۳۴ ساله	۳۵-۴۴ ساله	۴۵-۵۴ ساله	۵۵ ساله و بیش تر
۱۳۹۵	۱۲۲۷۵	۳۶۴۶	۶۶۱۶	۱۶۵۷	۲۹۴	۶۲
۱۳۹۶	۷۹۷۷	۲۳۶۹	۴۳۰۰	۱۰۷۷	۱۹۱	۴۰
۱۳۹۷	۶۸۵۰	۲۰۱۸	۳۷۱۷	۹۱۲	۱۶۷	۳۶
۱۳۹۸	۵۷۲۳	۱۶۰۲	۳۱۴۸	۷۴۴	۱۷۱	۵۸
۱۳۹۹	۷۳۴۳	۲۰۷۴	۴۰۳۸	۹۵۵	۲۲۰	۵۶
۱۴۰۰	۴۴۳۳	۱۳۰۹	۲۳۵۶	۵۹۵	۱۳۳	۴۰

مأخذ- اداره کل تعاون، کار و رفاه اجتماعی استان قم

۳-۳- نمودار متقاضیان کار ثبت نام شده بر حسب سن



منبع: جدول ۵-۳

نیروی انسانی

۳-۶- متقاضیان کار ثبت نام شده بر حسب وضع سواد

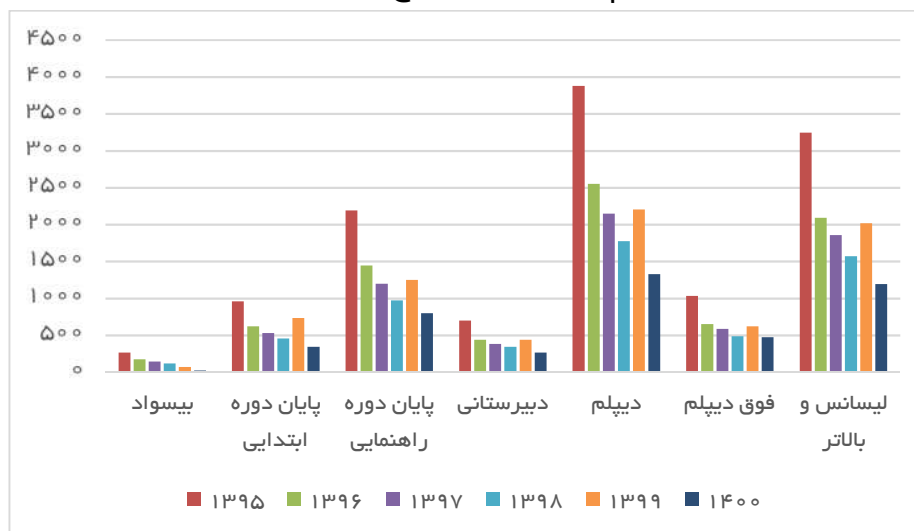
سال	جمع	می تواند بخواند و بنویسد	پایان دوره ابتدایی	پایان دوره راهنمایی	دبیرستانی
۱۳۹۵	۱۲۲۷۵	۰۰۰	۹۵۹	۲۱۹۰	۷۰۲
۱۳۹۶	۷۹۷۷	۰۰۰	۶۲۲	۱۴۴۴	۴۳۹
۱۳۹۷	۶۸۵۰	۰۰۰	۵۳۰	۱۱۹۷	۳۸۴
۱۳۹۸	۵۷۲۳	۰۰۰	۴۵۷	۹۷۳	۳۴۳
۱۳۹۹	۷۳۴۳	۰۰۰	۷۳۴	۱۲۴۹	۴۴۰
۱۴۰۰	۴۴۳۳	۰۰۰	۳۴۳	۸۰۰	۲۶۵

ادامه...

سال	دیپلم	فوق دیپلم	لیسانس و بالاتر	بیسواد
۱۳۹۵	۳۸۷۹	۱۰۳۴	۳۲۴۶	۲۶۵
۱۳۹۶	۲۵۵۳	۶۵۴	۲۰۹۰	۱۷۵
۱۳۹۷	۲۱۵۰	۵۸۶	۱۸۵۹	۱۴۴
۱۳۹۸	۱۷۷۴	۴۸۶	۱۵۷۳	۱۱۷
۱۳۹۹	۲۲۰۶	۶۲۴	۲۰۱۹	۷۱
۱۴۰۰	۱۳۳۰	۴۷۶	۱۱۹۶	۲۳

مأخذ- اداره کل تعاون، کار و رفاه اجتماعی استان قم

۳-۴- متقاضیان کار ثبت نام شده بر حسب وضع سواد



منبع: جدول ۳-۶

آمارنامه شهر قم ۱۴۰۰



۳-۷- افراد به کار گمارده شده بر حسب وضع سواد

سال	جمع	می تواند بخواند و بنویسد	پایان دوره ابتدایی	پایان دوره راهنمایی	دبیرستانی
۱۳۹۵	۸۰۰۹	۰۰۰	۱۱۵	۱۳۰۵	۸۶۵
۱۳۹۶	۱۷۰۸ ^(۱)	۰۰۰	۱۲۵	۲۷۸	۱۸۴
۱۳۹۷	۲۴۱۹	۰۰۰	۱۷۹	۳۶۳	۲۵۶
۱۳۹۸	۳۴۲۹	۰۰۰	۲۴۰	۵۱۴	۳۶۰
۱۳۹۹	۳۴۱۰	۰۰۰	۲۳۸	۵۱۲	۳۵۱
۱۴۰۰	۱۲۴۵	۰۰۰	۸۷	۱۸۹	۱۲۴

ادامه...

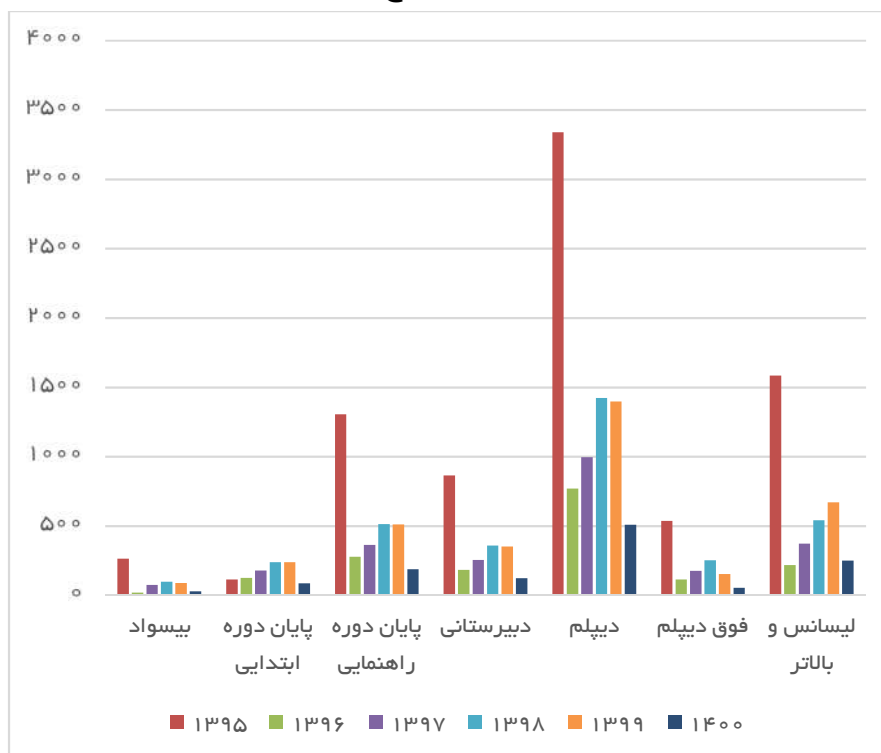
سال	دیپلم	فوق دیپلم	لیسانس و بالاتر	بیسواد
۱۳۹۵	۳۳۳۹	۵۳۷	۱۵۸۴	۲۶۴
۱۳۹۶	۷۷۰	۱۱۴	۲۱۸	۱۹
۱۳۹۷	۹۹۷	۱۷۶	۳۷۳	۷۵
۱۳۹۸	۱۴۲۳	۲۵۳	۵۴۱	۹۸
۱۳۹۹	۱۳۹۸	۱۵۳	۶۷۰	۸۸
۱۴۰۰	۵۱۰	۵۵	۲۵۰	۳۰

۱- دلیل کاهش آمار سال ۱۳۹۶ نسبت به سال ۱۳۹۵ مربوط به بند و ماده ۸۰ قانون برنامه پنجم توسعه (معافیت بیمه سهم کارفرما به ازاء به کارگماری نیروهای کار جدید از طریق کارایی ها) می باشد که در سال ۱۳۹۶ حذف شده است.

مأخذ- اداره کل تعاون، کار و رفاه اجتماعی استان قم

نیروی انسانی

۳-۵- افراد به کار گمارده شده بر حسب وضع سواد



منبع: جدول ۳-۷

آمارنامه شهر قم ۱۴۰۰

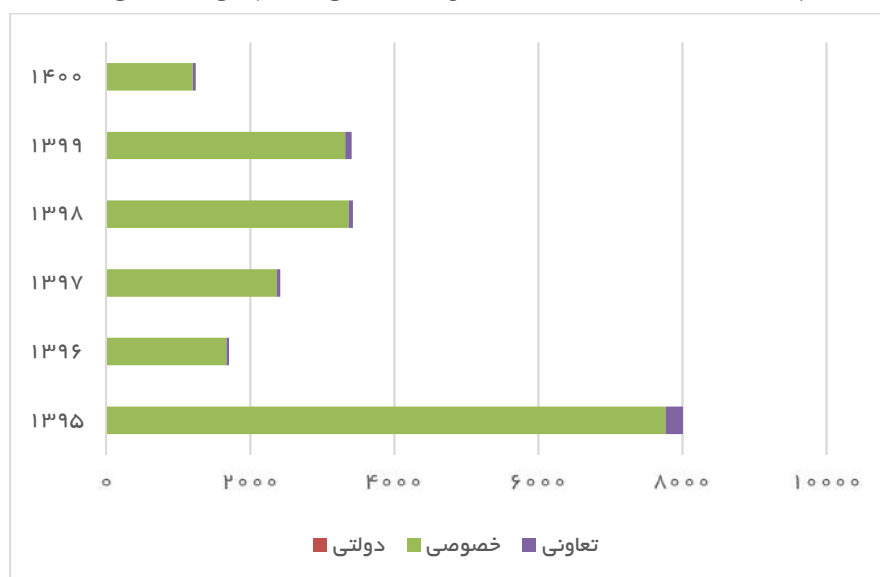


۳-۸- افراد به کار گمارده شده در بخش‌های دولتی، خصوصی و تعاونی

سال	جمع	دولتی	خصوصی	تعاونی
۱۳۹۵	۸۰۰۹	۰۰۰	۷۷۶۸	۲۴۱
۱۳۹۶	۱۷۰۸	۰۰۰	۱۶۷۴	۳۴
۱۳۹۷	۲۴۱۹	۰۰۰	۲۳۷۰	۴۹
۱۳۹۸	۳۴۲۹	۰۰۰	۳۳۶۸	۶۱
۱۳۹۹	۳۴۱۰	۰۰۰	۳۳۲۱	۸۹
۱۴۰۰	۱۲۴۵	۰۰۰	۱۲۰۵	۴۰

مأخذ- اداره کل تعاون، کار و رفاه اجتماعی استان قم

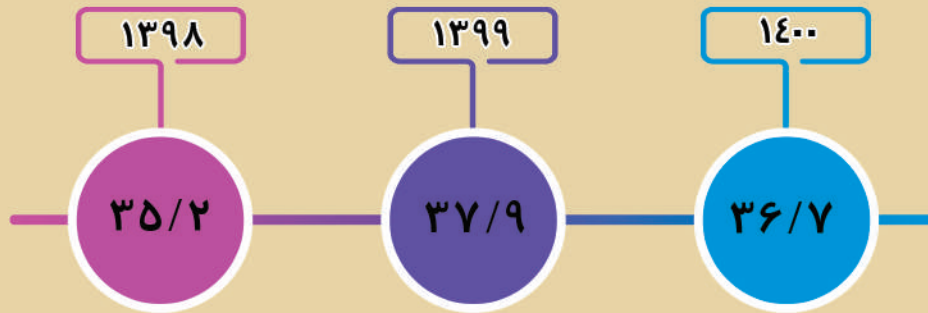
۳-۶- افراد به کار گمارده شده در بخش‌های دولتی، خصوصی و تعاونی



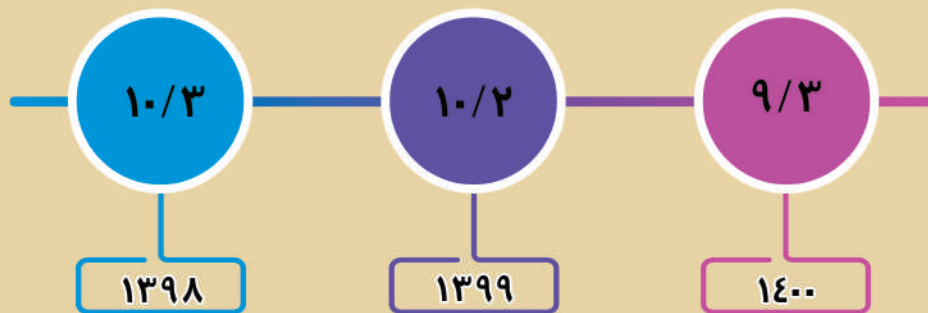
منبع: جدول ۳-۸



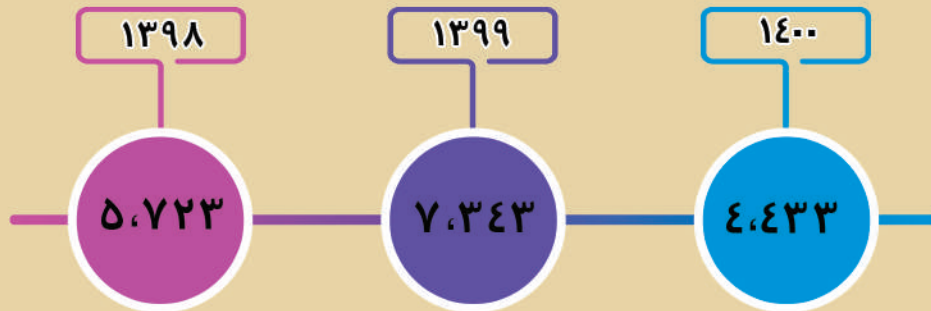
نرخ مشارکت اقتصادی



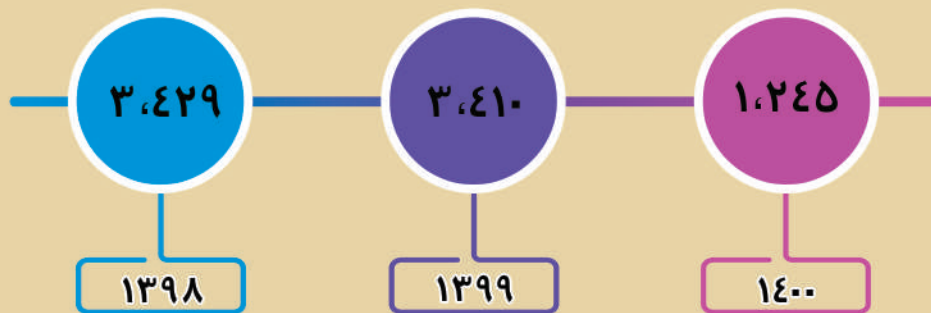
نرخ بیکاری



متقاضیان کار ثبت نام شده در مراکز کاریابی



به کار گمارده شدگان از طریق مراکز کاریابی







کشاورزی و دامداری و شیلات





تعاریف و مفاهیم

بهره‌بردار کشاورزی: شخصی حقیقی یا حقوقی است که به تنهایی یا با مشارکت دیگران، مدیریت امور بهره‌برداری کشاورزی و مسئولیت فنی و اقتصادی آن را به عهده داشته و مستقیماً در سود و زیان آن سهیم است.

اراضی کشاورزی: منظور زمین‌های دایر کشاورزی است که شامل اراضی زراعی و باغ و قلمستان می‌شود.

اراضی زراعی: بخشی از زمین‌های کشاورزی است که به فعالیت زراعت (کشت و کار نباتات سالانه) اعم از زیرکشت و آیش، اختصاص یافته است.

اراضی زراعی آبی: آن قسمت از اراضی زراعی است که زراعت انجام شده در آن آبیاری می‌شود.

اراضی زراعی دیم: آن قسمت از اراضی زراعی است که زراعت انجام شده در آن آبیاری نمی‌شود و آب مورد نیاز برای رشد گیاه از طریق نزولات آسمانی تأمین می‌شود.

باغ و قلمستان: آن بخش از اراضی کشاورزی که در زمان سرشماری زیر کشت نباتات دائمی به صورت کاشت مجتمع قرارداد شده است.

باغ: زمینی است در فضای باز که در آن کاشت درختان مثمر به صورت مجتمع انجام شده باشد. **قلمستان:** زمینی است در فضای باز که در آن انواع تبریزی (تبریزی، سپیدار، کبوده، صنوبر، پده، شالک و ...) و اوکالیپتوس با هدف بهره‌برداری از تنه یا شاخه آن به صورت مجتمع کاشته شده باشد.

کاشت ساده (باغ تک محصولی): نوعی کاشت مجتمع است که در آن فقط یک نوع محصول دائمی کاشته شده و اصطلاحاً "تک محصولی" باشد. مانند باغی که در آن فقط انگور کاشته شده است.

کاشت مخلوط (باغ چند محصولی): نوعی کاشت مجتمع است که در آن بیش از یک نوع محصول دائمی و به صورت مخلوط کاشته شده است به نحوی که تعیین مساحت هر یک از محصولات مقدور نیست.

سطح زیر کشت (کاشت): مساحت زمینی است که به منظور تولید محصول مورد نظر در سال آمارگیری، در همان سال و یا قبل از آن، زیر کشت رفته باشد.

آیش: آن قسمت از اراضی زراعی آبی یا دیم، که در تناوب کشت قرار دارد ولی در سال زراعی مورد نظر، کشت نشده است و محصولی از آن برداشت نخواهد شد که برحسب مورد، آیش آبی یا آیش دیم محسوب می‌شود.

سال زراعی: منظور از سال زراعی، اول مهرماه هر سال تا پایان شهریورماه سال بعد است.



محصولات سالانه: به نباتاتی اطلاق می شود که به طور معمول ساقه‌ی علفی دارند و پس از برداشت محصول، بوته آن از بین می رود.

محصولات دائمی: گیاهانی هستند که غالباً تنه یا ساقه‌ی چوبی دارند و پس از برداشت محصول، تمام یا قسمتی از گیاه در زمین باقی می ماند و مجدداً در سال های بعد محصول می دهد.

زراعت: منظور از زراعت، کشت و کار نباتات سالانه در فضای باز یا تحت پوشش موقت، روی زمین زراعی، یا بین درختان باغ است.

باغداری: منظور از باغداری، احداث و نگهداری باغ‌های مثمر و غیرمثمر شامل قلمستان و بطور کلی پرورش نباتات دائمی روی زمین، در فضای باز یا زیر پوشش موقت است. نباتات دائمی گیاهانی هستند که غالباً تنه یا ساقه چوبی دارند و پس از برداشت محصول، تمام یا قسمتی از گیاه در زمین باقی می ماند و مجدداً در سال‌های بعد محصول می دهد. انواع درختان و درختچه‌های مثمر مانند پرتقال، هلو، انگور، بوته چای و گل محمدی و انواع درختان غیرمثمر مانند تبریزی و سپیدار، نباتات دائمی محسوب می شوند.

پرورش دام: منظور، پرورش گوسفند و بره، بز و بزغاله، که به آن‌ها دام کوچک و گاو و گوساله، گاو میش و بچه گاو میش و شتر و بچه شتر که به آن‌ها دام بزرگ گفته می شود، می باشد.

پرورش ماکیان: منظور، پرورش انواع مرغ و خروس و جوجه، بوقلمون، اردک و غاز است.

مرغ گوشتی: به نوعی مرغ و خروس اطلاق می شود که به منظور استفاده از گوشت آن پرورش داده می شود.

مرغ تخمگذار: مرغی است که برای تولید تخم مرغ خوراکی پرورش داده می شود.

مرغ مادر: مرغی است که تخم نطفه دار آن، برای تولید جوجه استفاده می شود.

ماهیان سردابی: ماهیانی مانند قزل آلا که در آب های با دمای بین ۱۹-۶ درجه سانتی گراد رشد و نمو می کنند. گونه‌هایی از این ماهیان در محیط های مصنوعی نظیر استخر و سدهای ساخته شده پرورش داده می شوند.

گرماپی: ماهیانی هستند که از نظر زیستی در آب های با دمای ۳۵-۱۴ درجه سانتی گراد رشد و نمو می کنند. گونه‌هایی از این ماهیان در محیط های مصنوعی نظیر آب بندان، آب پشت سدها و استخرها پرورش داده می شوند. مانند خانواده کپور، ماهیان پرورشی (آمور، فیتوتاگ، کپور پرورشی و ...).

تحلیل فصل

طبق سرشماری عمومی کشاورزی در سال ۹۳ تعداد بهره‌برداران کشاورزی فهرست شده استان قم ۱۱،۸۳۰ بهره‌بردار بوده که حدود ۱۸ درصد از این بهره‌برداران های کشاورزی در زمینه زراعت، حدود ۱۷ درصد در زمینه پرورش دام سبک، حدود ۳۷ درصد در زمینه باغداری، حدود ۱۱ درصد در زمینه پرورش دام سبک، حدود ۱۵ درصد در زمینه پرورش طیور و تنها ۲ درصد نیز در زمینه کشت گلخانه‌ای، پرورش زنبور عسل و پرورش ماهی بوده است و ۸۳۴۶ نفر از بهره‌برداران بر روی ۵۲۹۴۶ هکتار زمین کشاورزی، فعالیت زراعت و باغداری انجام می‌دادند.

میزان تولید محصولات باغی استان علی‌رغم اینکه تعداد بهره‌برداران های دارای فعالیت باغی از سال ۹۴ تا ۹۸ تغییر محسوسی نداشته و در حدود ۶۸۵۴ بهره‌بردار بوده است اما میزان تولید محصولات رشد قابل ملاحظه‌ای داشته و از ۶۵۹۵۴ تن در سال ۹۴ به ۱۰۹۴۶ تن در سال ۹۸ افزایش یافته است.

مقدار شیر تولید شده توسط بهره‌برداران های دارای دام شیردوشی از ۶۴۴۴۶ تن در سال ۹۶ به ۹۲۳۲۳ تن در سال ۹۹ افزایش داشته که ۸۷۹۳۹ تن از این مقدار شیر توسط گاوهای شیری تولید شده است. و همچنین مقدار تولید پشم گوسفند از ۱۴۸۹۷۸ کیلوگرم در سال ۹۶ به ۱۹۱۵۴۹ کیلوگرم در سال ۹۹ و مقدار تولید مرغ گوشتی از ۳۲۰۵۴ تن در سال ۹۶ به ۳۹۶۳۲ تن در سال ۹۸ رسیده است. و این در حالیست که تعداد مرغداری های گوشتی فعال استان رو به کاهش بوده و از ۲۵۵ مرغداری گوشتی فعال در سال ۹۴ به ۲۰۱ مرغداری فعال در سال ۹۹ رسیده ایم. در مورد گاوداری‌های صنعتی فعال نیز این آمارها کاهش یافته و از ۱۱۷۰ گاوداری فعال در سال ۹۳ به ۷۹۵ گاوداری در سال ۹۸ رسیده ایم و میزان ظرفیت این گاوداری ها نیز از ۱۵۸۵۱۲ رأس به ۱۰۲۷۲۳ رأس کاهش یافته است.

سطح زیر کشت محصولات در سال زراعی ۴۰۰-۱۳۹۹ به میزان ۴۵۰۳۸ هکتار بوده که از این مقدار ۴۴۶۷۵ هکتار به صورت آبی و ۳۶۳ هکتار نیز بصورت دیم کشت محصولات انجام گرفته است. همچنین در ۶۳۸۶ هکتار از این اراضی جو کاشته شده که منجر به تولید ۲۶۵۷۰ تن جو گردیده، سطح زیر کشت مربوط به گندم نیز ۲۴۰۳۳ هکتار بوده که ۸۸۰۴۴ تن گندم حاصل شده است.

آمارنامه شهر قم ۱۴۰۰



۴-۱- بهره‌برداران فهرست شده و بهره‌برداران سرشماری شده برحسب نوع بهره‌بردار و شهرستان: آبان ۱۳۹۳

شرح	جمع		خانوار معمولی ساکن		خانوار معمولی غیر ساکن	
	فهرست شده	سرشماری شده	فهرست شده	سرشماری شده	فهرست شده	سرشماری شده
کل استان	۱۱۸۳۰	۱۱۷۳۲	۸۱۷۸	۸۰۹۲	۲	۲

ادامه...

شرح	بهره‌بردار غیر ساکن		شرکت رسمی/موسسه عمومی	
	فهرست شده	سرشماری شده	فهرست شده	سرشماری شده
کل استان	۳۵۷۴	۳۵۶۲	۷۶	۷۶

مأخذ- مرکز آمار ایران، دفتر کشاورزی

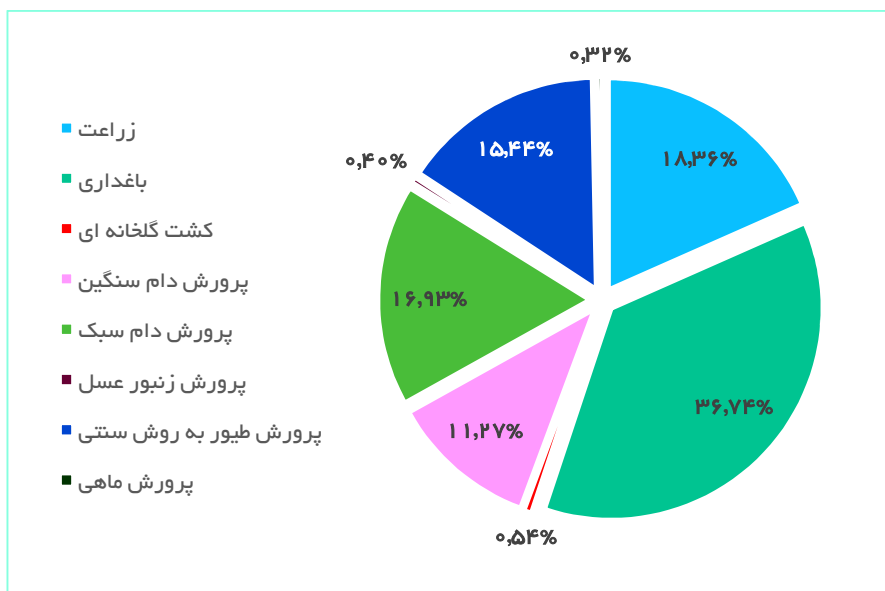
۴-۲- بهره‌برداری های کشاورزی بر حسب نوع فعالیت و شهرستان: آبان ۱۳۹۳

شرح	زراعت	باغداری	کشت گلخانه ای	پرورش دام سنگین	پرورش دام سبک	پرورش زنبور عسل	پرورش کرم ابریشم	پرورش طیور به روش سنتی	پرورش ماهی
کل استان	۳۴۱۸	۶۸۴۰	۱۰۰	۲۰۹۷	۳۱۵۲	۷۵	۰	۲۸۷۴	۵۹

مأخذ- مرکز آمار ایران، دفتر کشاورزی

کشاورزی، دامداری و شیلات

۱-۴- سهم بهره‌برداری های کشاورزی بر حسب نوع فعالیت در استان قم: آبان ۱۳۹۳



منبع: جدول ۲-۴



۳-۴- تعداد بهره‌برداری و مساحت زمین بهره‌برداری های با زمین بر حسب وسعت اراضی کشاورزی: آبان ۱۳۹۳
(بهره‌برداری- هکتار)

باغ و قلمستان		اراضی زراعی		کل		وسعت اراضی کشاورزی
مساحت	تعداد بهره‌برداری	مساحت	تعداد بهره‌برداری	مساحت	تعداد بهره‌برداری	
۹۸۹۳	۶۸۲۲	۴۳۰۵۳	۳۴۱۲	۵۲۹۴۶	۸۳۴۶	جمع
۸۵۵	۴۵۸۰	۱۶۱	۶۴۱	۱۰۱۶	۴۷۴۰	جمع کمتر از ۱ هکتار
۷۶	۱۵۴۲	۲	۶۰	۷۸	۱۵۷۰	کمتر از ۰/۱ هکتار
۱۳۳	۱۰۹۲	۱۰	۱۱۸	۱۴۳	۱۱۳۲	۰/۱ تا کمتر از ۰/۲ هکتار
۳۲۸	۱۲۹۷	۴۹	۲۴۳	۳۷۷	۱۳۳۸	۰/۲ تا کمتر از ۰/۵ هکتار
۳۱۸	۶۴۹	۹۹	۲۲۰	۴۱۷	۷۰۰	۰/۵ تا کمتر از ۱ هکتار
۱۶۵۸	۱۴۲۷	۲۲۷۸	۱۱۳۴	۳۹۳۵	۱۸۶۵	جمع ۱ تا کمتر از ۵ هکتار
۶۰۱	۶۹۵	۳۴۴	۳۵۴	۹۴۵	۸۱۹	۱ تا کمتر از ۲ هکتار
۴۳۹	۳۶۴	۶۱۶	۳۳۸	۱۰۵۴	۴۹۴	۲ تا کمتر از ۳ هکتار
۳۴۹	۲۲۵	۶۹۳	۲۶۱	۱۰۴۲	۳۳۴	۳ تا کمتر از ۴ هکتار
۲۶۹	۱۴۳	۶۲۵	۱۸۱	۸۹۵	۲۱۸	۴ تا کمتر از ۵ هکتار
۱۷۸۰	۵۸۳	۹۹۸۵	۱۱۶۸	۱۱۷۶۵	۱۲۴۸	جمع ۵ تا کمتر از ۲۰ هکتار
۵۱۲	۲۴۷	۲۲۲۲	۴۳۱	۲۷۳۴	۴۶۶	۵ تا کمتر از ۷/۵ هکتار
۲۶۶	۹۰	۱۱۶۰	۱۶۰	۱۴۲۶	۱۷۲	۷/۵ هکتار تا کمتر از ۱۰ هکتار
۵۷۳	۱۵۹	۴۳۴۰	۴۱۸	۴۹۱۳	۴۴۳	۱۰ تا کمتر از ۱۵ هکتار
۴۲۸	۸۷	۲۲۶۳	۱۵۹	۲۶۹۲	۱۶۷	۱۵ تا کمتر از ۲۰ هکتار



کشاورزی، دامداری و شیلات

۳-۴- تعداد بهره‌برداری و مساحت زمین بهره‌برداری های با زمین بر حسب وسعت اراضی کشاورزی: آبان ۱۳۹۳ (ادامه)
(بهره‌برداری - هکتار)

باغ و قلمستان		اراضی زراعی		کل		وسعت اراضی کشاورزی
مساحت	تعداد بهره‌برداری	مساحت	تعداد بهره‌برداری	مساحت	تعداد بهره‌برداری	
۳۱۴	۴۹	۲۳۸۲	۱۲۲	۲۶۹۵	۱۲۹	جمع ۲۰ تا کمتر از ۵۰ هکتار
۲۷۵	۴۴	۲۷۳۲	۱۰۱	۳۰۰۸	۱۰۴	۲۰ تا کمتر از ۲۵ هکتار
۴۱۲	۳۹	۲۷۰۷	۷۵	۳۱۱۹	۷۷	۲۵ تا کمتر از ۳۵ هکتار
۴۵۹۹	۱۰۱	۲۲۸۰۹	۱۷۰	۲۷۴۰۹	۱۸۱	۳۵ تا کمتر از ۵۰ هکتار
۹۴۲	۵۶	۶۲۹۸	۱۰۵	۷۲۴۰	۱۰۹	جمع ۵۰ هکتار و بیشتر
۱۱۹۱	۲۹	۵۵۲۸	۴۷	۶۷۱۹	۵۱	۵۰ تا کمتر از ۱۰۰ هکتار
۱۱۹۱	۲۹	۵۵۲۸	۴۷	۶۷۱۹	۵۱	۱۰۰ تا کمتر از ۲۰۰ هکتار
۱۰۴۷	۱۲	۳۰۲۸	۱۵	۴۰۷۵	۱۶	۲۰۰ تا کمتر از ۵۰۰ هکتار
۱۱۵۰	۲	۵۲۵	۱	۱۶۷۵	۳	۵۰۰ تا کمتر از ۱۰۰۰ هکتار
۰	۰	۰	۰	۰	۰	۱۰۰۰ تا کمتر از ۲۰۰۰ هکتار
۲۷۰	۲	۷۴۳۰	۲	۷۷۰۰	۲	۲۰۰۰ هکتار و بیشتر

مأخذ- مرکز آمار ایران، دفتر کشاورزی



۴-۴- تعداد بهره‌برداری و مساحت زمین بهره‌برداری های با زمین بر حسب نوع کشت: آبان ۱۳۹۳ (بهره‌برداری - هکتار)

کل						شرح
مساحت			تعداد بهره‌برداری			
دیم	آبی	جمع	دیم	آبی	جمع	
۸۳۹	۵۲۱۰۷	۵۲۹۴۶	۲۰۲	۱۰۱۲۴	۱۰۳۲۶	کل استان

ادامه...

اراضی زراعی						شرح
مساحت			تعداد بهره‌برداری			
دیم	آبی	جمع	دیم	آبی	جمع	
۸۳۴	۴۲۲۱۹	۴۳۰۵۳	۱۹۳	۳۳۱۱	۳۵۰۴	کل استان

ادامه...

باغ و قلمستان						شرح
مساحت			تعداد بهره‌برداری			
دیم	آبی	جمع	دیم	آبی	جمع	
۵	۹۸۸۸	۹۸۹۳	۹	۶۸۱۳	۶۸۲۲	کل استان

مأخذ- مرکز آمار ایران، دفتر کشاورزی



کشاورزی، دامداری و شیلات

۴-۵- تعداد بهره‌برداری و سطح کاشت محصولات زراعی در فضای باز برحسب نوع محصول، کشت: آبان ۱۳۹۳ (بهره‌برداری - هکتار)

گندم						شرح
سطح کاشت			تعداد بهره‌برداری			
دیم	آبی	جمع	دیم	آبی	جمع	
۴۶۸	۵۴۳۹	۵۹۰۷	۱۳۵	۱۱۹۰	۱۳۲۵	کل استان

ادامه...

جو						شرح
سطح کاشت			تعداد بهره‌برداری			
دیم	آبی	جمع	دیم	آبی	جمع	
۸۳	۱۴۳۶۵	۱۴۴۴۸	۳۰	۲۳۸۴	۲۴۱۴	کل استان

ادامه...

سایر محصولات زراعی						شرح
سطح کاشت			تعداد بهره‌برداری			
دیم	آبی	جمع	دیم	آبی	جمع	
۵۷	۳۲۹۳۰	۳۲۹۸۷	۴۸	۱۸۰۸	۱۸۵۶	کل استان

مأخذ- مرکز آمار ایران، دفتر کشاورزی

۴-۶- مساحت و نوع فعالیت گلخانه در بهره‌برداری ها: آبان ۱۳۹۳ (بهره‌برداری)

بهره‌برداری			مساحت (هکتار)	شرح
کاشت محصولات دائمی	کاشت محصولات سالانه	جمع		
۷۵	۲۵	۱۰۰	۷۸	کل استان

مأخذ- مرکز آمار ایران، دفتر کشاورزی

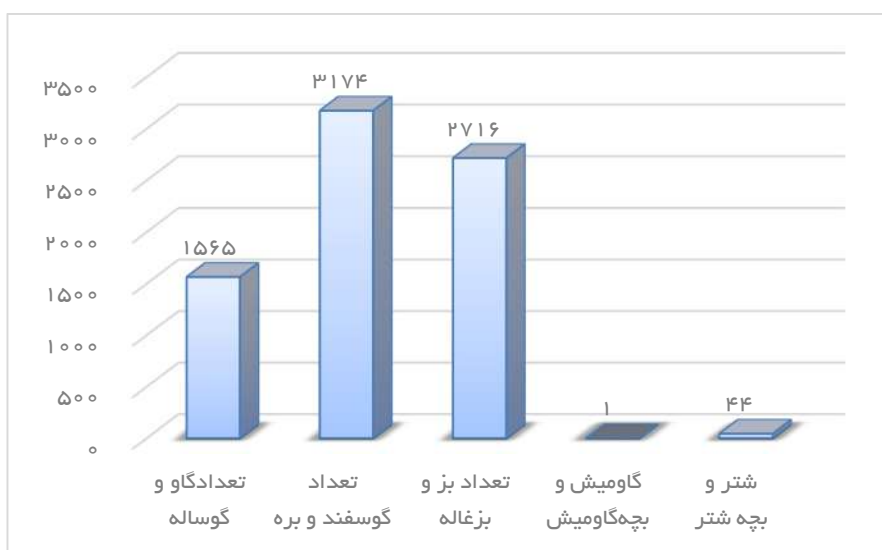


۷-۴- بهره‌برداری های دارای انواع دام در روز آمارگیری و تعداد دام آنها در سال ۱۳۹۹ (بهره‌برداری-رأس)

کل استان		شرح
دام	تعداد بهره‌برداری	
۷۲۲۴۳	۱۵۶۵	گاو و گوساله
۴۲۰۹۴۴	۳۱۷۴	گوسفند و بره
۱۰۵۰۰۹	۲۷۱۶	بز و بزغاله
۰۰۰	۱	گاو میش و بچه‌گاو میش
۰۰۰	۴۴	شتر و بچه شتر

مأخذ- مرکز آمار ایران، دفتر کشاورزی

۲-۴- تعداد بهره‌برداری های دام در سال ۱۳۹۹ (رأس)



منبع: جدول ۷-۴



کشاورزی، دامداری و شیلات

۴-۸- بهره‌برداری‌های دارای دام شیردوشی شده^(۱)، تعداد دام و مقدار تولید شیر هر یک از انواع دام (رأس- تن)

سال	مقدار کل تولید شیر	گوسفند			بز	
		بهره برداری	دام شیردوشی شده	مقدار تولید شیر	بهره برداری	دام شیردوشی شده
۱۳۹۰	۷۳۰۵۳	۲۷۷	۴۲۶۰	۲۱۰	۲۱۱	۲۱۶۵
۱۳۹۳	۹۳۶۵۳	۲۱	۵۸۷	۶۰	۳۸۰	۶۵۳۵
۱۳۹۶	۶۴۴۴۶	۶۲۴	۱۸۹۹۳	۱۰۶۳	۶۸۷	۹۵۴۴
۱۳۹۹	۹۲۳۲۳	۶۴۷	۲۶۱۸۶	۱۸۲۴	۲۱۰۱	۳۲۰۲۲

ادامه...

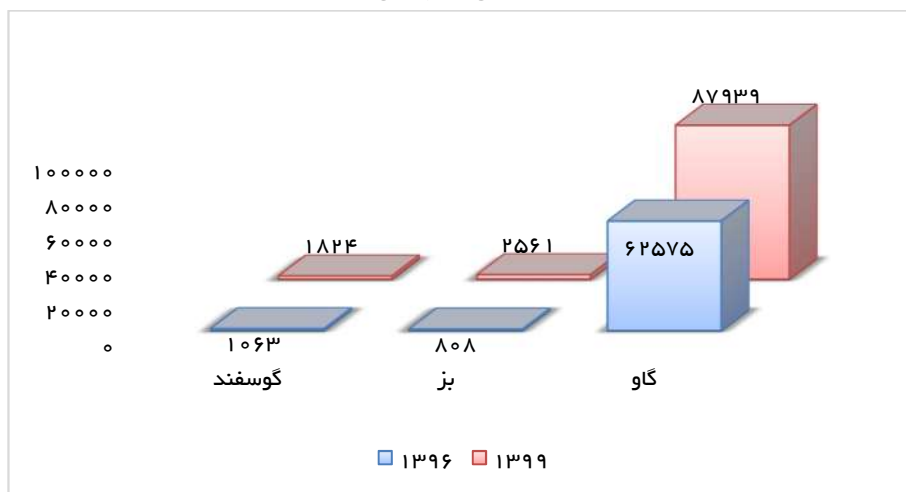
سال	گاو		
	بهره‌برداری	دام شیردوشی شده	مقدار تولید شیر
۱۳۹۰	۲۴۹۳	۱۸۸۴۱	۷۲۶۹۱
۱۳۹۳	۸۸۰	۱۲۴۲۹	۹۲۹۴۳
۱۳۹۶	۹۵۹	۹۳۷۵	۶۲۵۷۵
۱۳۹۹	۱۰۱۸	۱۲۱۵۴	۸۷۹۳۹

۱- منظور از دام شیردوشی شده، دام ماده‌ای است که در ۳۶۵ روز گذشته نسبت به روز سرشماری زایمان کرده و از آن شیردوشی شده باشد. دامی که تمام شیر آن به مصرف نوزادش می‌رسد، دام شیردوشی شده محسوب نمی‌شود. مأخذ - مرکز آمار ایران، دفتر کشاورزی

آمارنامه شهر قم ۱۴۰۰



۴-۳- مقدار تولید شیر هر یک از انواع دام (تن)



منبع: جدول ۸-۴

۴-۹- بهره‌برداری‌های دارای دام مولد، تعداد دام و مقدار تولید پشم گوسفند و مو و کرک بز (رأس - کیلوگرم)

سال	گوسفند			بز		
	تعداد بهره‌برداری	تعداد پشم چینی شده	تعداد دام مولد	تعداد بهره‌برداری	تعداد دام مو و کرک چینی شده	مقدار تولید مو و کرک
۱۳۹۰	۲۳۰۴	۱۶۴۵۲۰	۱۷۲۱۸۵	۷	۱۴	۶
۱۳۹۳	۱۹۰۸	۱۵۷۴۴۶	۱۳۵۸۸۸	۰	۰	۰
۱۳۹۶	۱۳۷۷	۱۲۵۴۶۰	۱۴۸۹۷۸	۱۸	۷۲	۸۸
۱۳۹۹	۲۹۷۰	۲۳۱۶۴۱	۱۹۱۵۴۹	۰	۰	۰

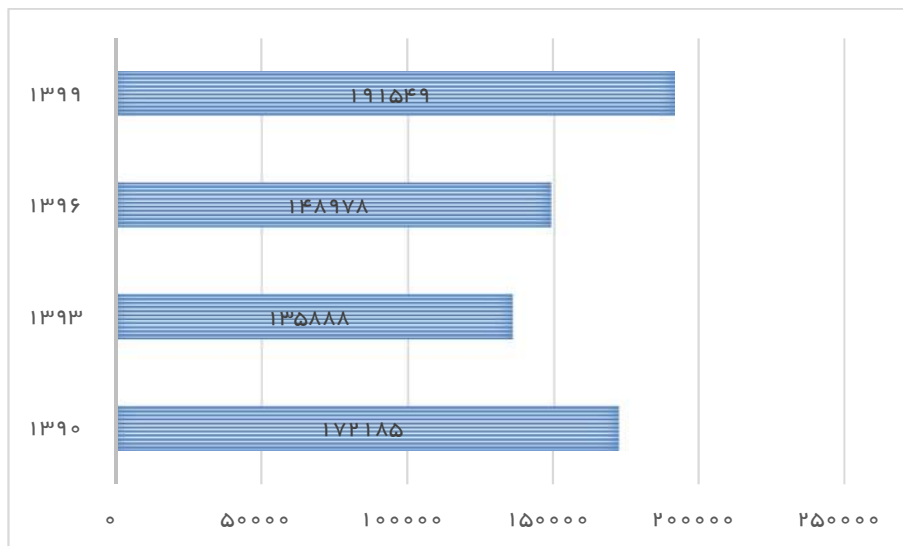
مأخذ - مرکز آمار ایران، دفتر کشاورزی



کشاورزی، دامداری و شیلات

(کیلوگرم)

۴-۴- مقدار تولید پشم گوسفند



منبع: جدول ۹-۴

۴-۱۰- بهره‌برداری‌های دارای فعالیت باغداری و مقدار تولید محصولات باغی

(بهره‌برداری - تن)

سال	تعداد بهره‌برداری‌های دارای فعالیت باغداری	تولید محصولات باغی
۱۳۹۴	۶۸۴۸	۶۵۹۵۴
۱۳۹۶	۶۹۴۵	۳۴۵۹۱
۱۳۹۸	۶۸۵۴	۱۰۹۴۶

مأخذ - مرکز آمار ایران، دفتر کشاورزی

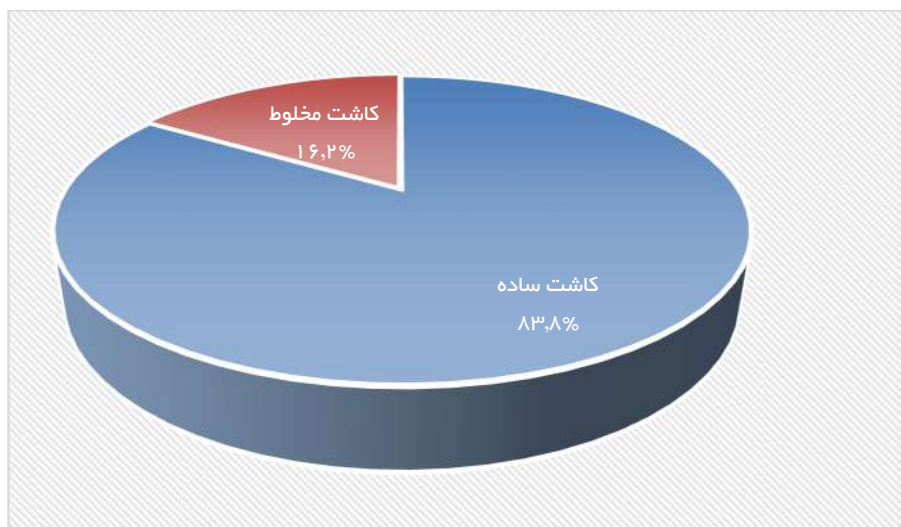


۴-۱۱- تعداد و مساحت بهره‌برداری‌های دارای باغ و قلمستان (بهره‌برداری- هکتار)

سال	کل باغ و قلمستان		کاشت ساده (تک‌محصولی)		کاشت مخلوط (چندمحصولی)	
	تعداد بهره‌برداری	مساحت	تعداد بهره‌برداری	مساحت	تعداد بهره‌برداری	مساحت
۱۳۹۴	۶۸۴۸	۹۸۹۳	۲۴۱۰	۷۱۹۶	۵۱۰۴	۲۶۹۷
۱۳۹۶	۶۹۲۸	۹۹۰۰	۲۷۶۶	۶۷۷۸	۴۵۵۷	۳۱۲۲
۱۳۹۸	۶۶۴۹	۹۸۹۳	۲۵۴۴	۸۲۸۸	۴۷۱۲	۱۶۰۵

- با توجه به اینکه یک بهره‌برداری می‌تواند همزمان شامل باغ و قلمستان ساده و مخلوط باشد، تعداد کل بهره‌برداری لزوماً با جمع بهره‌برداری‌های دارای باغ و قلمستان ساده و باغ و قلمستان مخلوط برابر نیست.
 مأخذ - مرکز آمار ایران، دفتر کشاورزی

۴-۵- سهم بهره‌برداری‌های دارای باغ و قلمستان در سال ۱۳۹۸



منبع: جدول ۴-۱۱



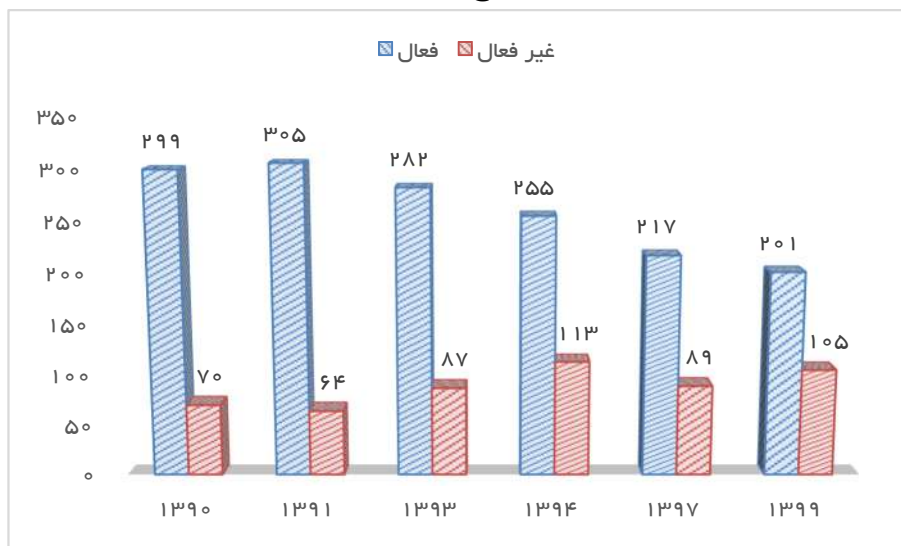
کشاورزی، دامداری و شیلات

۴-۱۲- مرغداری‌های پرورش دهنده مرغ گوشتی برحسب وضع فعالیت و ظرفیت^(۱) سالن‌های آن

ظرفیت (هزار قطعه)	تعداد مرغداری			سال
	کل	غیر فعال	فعال	
۲۹۰۰	۶۸۲۲	۷۰	۲۹۹	۱۳۹۰
-	۶۸۲۲	۶۴	۳۰۵	۱۳۹۱
-	۰۰۰	۸۷	۲۸۲	۱۳۹۳
۲۹۶۰	۵۷۱۶	۱۱۳	۲۵۵	۱۳۹۴
-	۶۰۷۷	۸۹	۲۱۷	۱۳۹۷
-	۶۴۴۴	۱۰۵	۲۰۱	۱۳۹۹

۱- منظور از ظرفیت سالن، تعداد مرغ و یا خروسی است که با توجه به امکانات و تأسیسات موجود، قابل پرورش می‌باشد. مأخذ - مرکز آمار ایران، دفتر کشاورزی

۴-۶- مرغداری‌های پرورش دهنده مرغ گوشتی



منبع: جدول ۴-۱۲



۴-۱۳- مقدار و ارزش انواع تولیدات مرغداری‌های پرورش دهنده مرغ گوشتی

(تن- میلیون ریال)

سال	مرغ زنده پرورش‌یافته		مرغ حذفی ^(۱)		کود	
	مقدار	ارزش	مقدار	ارزش	مقدار	ارزش
۱۳۹۰	۴۰۴۸۵	۹۹۹۴۷۳	۲۱۱	۲۷۳۷	۳۴۴۴۴	۱۱۸۷۱
۱۳۹۳	۵۷۳۰۸	۲۱۸۳۰۸۱	۹۶	۲۹۵۴	۲۸۹۹۴	۴۰۹۱۳
۱۳۹۶	۳۲۰۵۴	-	-	-	-	-
۱۳۹۸	۳۹۶۳۲	۳۰۰۸۲۹۱	-	-	-	-

۱- گوشت مرغ و خروس‌های حذفی که به دلایل مختلف از رده خارج می‌شوند و یا در پایان دوره بهره‌برداری به کشتارگاه انتقال می‌یابند، قابل استفاده است.
مأخذ - مرکز آمار ایران، دفتر کشاورزی

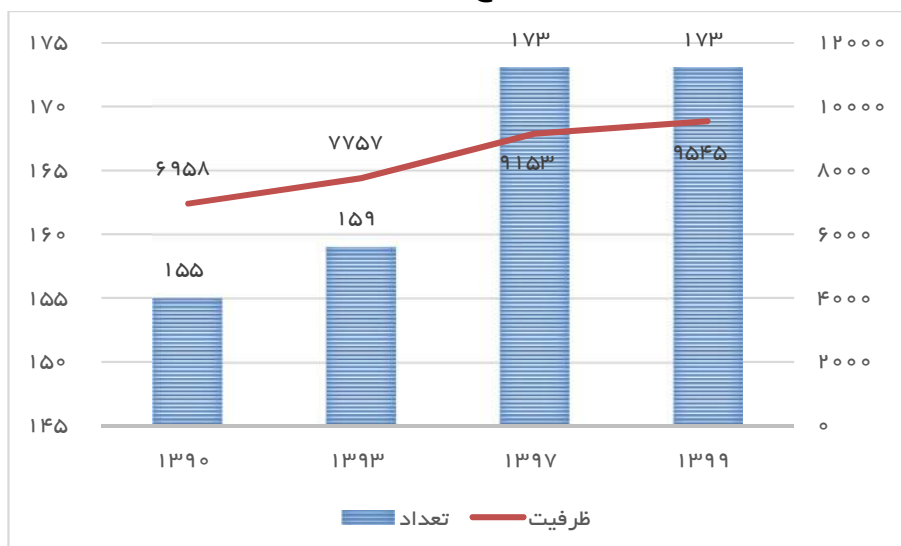
۴-۱۴- مرغداری‌های پرورش دهنده مرغ تخمگذار و پولد، تعداد و ظرفیت^(۱) سالن‌ها

سال	تعداد مرغداری	تعداد سالن	ظرفیت (هزار قطعه)
۱۳۹۰	۱۵۵	۴۷۳	۶۹۵۸
۱۳۹۳	۱۵۹	۴۸۹	۷۷۵۷
۱۳۹۷	۱۷۳	۵۷۰	۹۱۵۳
۱۳۹۹	۱۷۳	۵۷۸	۹۵۴۵

۱- منظور از ظرفیت سالن، تعداد مرغ و یا خروسی است که با توجه به امکانات و تأسیسات موجود سالن، در آن قابل پرورش می‌باشد.
مأخذ- مرکز آمار ایران، دفتر کشاورزی

کشاورزی، دامداری و شیلات

۴-۷- مرغداری‌های پرورش دهنده مرغ تخمگذار و پولت، تعداد و ظرفیت سالن‌ها



منبع: جدول ۴-۱۴

۴-۱۵- مقدار و ارزش انواع تولیدات مرغداری‌های پرورش دهنده مرغ تخمگذار و پولت (تن - میلیون ریال)

سال	تخم مرغ خوراکی ^(۱)		مرغ حذفی ^(۲)		کود
	مقدار	ارزش	مقدار	ارزش	
۱۳۹۰	۶۳۰۲۴	۱۳۵۰۷۳۲	۲۳۸۳	۲۶۰۹۳	۱۸۶۳۲
۱۳۹۳	۱۱۸۶۸۶	۳۴۷۹۲۸۵	۲۳۸۲	۵۰۲۵۴	۸۸۸۸۹
۱۳۹۶	۴۹۴۹۲	-	-	-	-
۱۳۹۸	۸۵۱۶۵	۵۶۴۰۵۱۳	-	-	-

۱- تخم مرغ خوراکی شامل لنبه و تخم مرغ شکسته می باشد.

۲- گوشت مرغ و خروس‌های حذفی که به دلایل مختلف از رده خارج می‌شوند و یا در پایان دوره بهره‌برداری به کشتارگاه انتقال می‌یابند، قابل استفاده است
 مأخذ - مرکز آمار ایران، دفتر کشاورزی

آمارنامه شهر قم ۱۴۰۰



۴-۱۶- تعداد و ظرفیت کشتارگاه های طیور فعال در سال ۱۴۰۰

شهرستان	تعداد کشتارگاهها	ماکیان (مرغ و خروس)		سایر طیور (۱)	
		تعداد	وزن (کیلوگرم)	تعداد	وزن (کیلوگرم)
قم	۱	۹۲۳۳۶۹۴	۱۷۰۹۸۲۴۲	۲۰۳۴۶۳۴	۳۳۷۵۳۳۳

(۱) سایر طیور شامل بوقلمون، بلدرچین، شترمرغ و ... می باشد.
مأخذ- اداره کل دامپزشکی استان قم.

۴-۱۷- تعداد مراکز عرضه دام و فرآورده های خام دامی در سال ۱۴۰۰

شهرستان	مراکز عرضه دام		مراکز عرضه فرآورده های خام دامی		
	دام	سایر	دام	طیور	آبزیان
قم	۱	۵۰۰	۶۱۵	۵۱۰	۴۸
					سایر
					۱۹۰۹

۴-۱۸- تعداد و ظرفیت گاوآرداری های صنعتی فعال بر حسب نوع فعالیت (رأس)

سال و فعالیت	تعداد	ظرفیت کل (۱)
۱۳۹۲	۷۷۸	۹۹۲۷۸
۱۳۹۳	۱۱۷۰	۱۵۸۵۱۲
۱۳۹۵	۹۷۱	۱۳۷۱۴۱
۱۳۹۸	۷۹۵	۱۰۲۷۲۳
تولید شیر	۳۰۱	۳۸۱۹۸
فقط پرواربندی	۴۹۴	۶۴۵۲۵

۱- منظور از ظرفیت کل، تعداد رأس دامی است که با توجه به تأسیسات و امکانات موجود قابل نگهداری است.
مأخذ - مرکز آمار ایران، دفتر کشاورزی



کشاورزی، دامداری و شیلات

۴-۱۹- تعداد گاو و گوساله گاوداری‌های صنعتی فعال (رأس)

سال	گاو و گوساله موجود در کل گاوداری‌ها				گاو و گوساله موجود در گاوداری‌های تولید کننده شیر			
	جمع کل	اصیل	آمیخته	بومی	جمع	اصیل	آمیخته	بومی
۱۳۹۲	۶۰۶۰۱	۲۵۵۹۳	۲۶۹۰۴	۸۱۰۴	۲۴۹۹۳	۲۲۲۱۳	۲۷۳۵	۴۵
۱۳۹۵	۶۴۸۴۲	۲۹۸۷۰	۲۲۳۱۷	۱۲۶۵۵	۲۳۷۴۲	۲۰۶۹۴	۲۴۶۸	۵۸۰
۱۳۹۸	۵۸۶۰۶	۲۴۸۸۷	۲۶۸۸۷	۶۸۳۲	۲۴۹۹۶	۱۹۲۸۷	۵۶۶۷	۴۲

مأخذ - مرکز آمار ایران، دفتر کشاورزی

۴-۲۰- مقدار و ارزش تولید شیر و کود گاوداری‌های صنعتی

سال	شیر		کود	
	مقدار (هزار تن)	ارزش (میلیون ریال)	مقدار (هزارتن)	ارزش (میلیون ریال)
۱۳۹۱	۸۵	۷۱۶۹۹۵	۱۳۹	۲۸۰۰۶
۱۳۹۴	۱۰۴	۱۲۰۰۱۴۶	۱۲۳	۵۵۱۷۵
۱۳۹۸	۹۹	۱۹۲۴۴۵۷	۲۴۵	۱۱۰۵۳۸

مأخذ - مرکز آمار ایران، دفتر کشاورزی

آمارنامه شهر قم ۱۴۰۰



۴-۲۱- تعداد و وزن لاشه قابل مصرف انواع دام ذبح شده در کشتارگاه‌های رسمی^(۱) (لاشه - تن)

سال	گوسفند و بره		بز و بزغاله	
	تعداد	وزن	تعداد	وزن
۱۳۹۵	۵۱۳۶۰۶	۹۶۱۴	۸۳۸۵۷	۱۷۱۷
۱۳۹۶	۴۴۵۰۸۹	۸۰۱۲	۸۲۷۵۸	۱۴۹۳
۱۳۹۷	۳۲۸۸۶۳	۵۹۲۰	۳۵۳۳۰	۶۳۶
۱۳۹۸	۲۷۳۸۷۲	۴۹۳۰	۳۰۳۰۴	۵۴۶
۱۳۹۹	۳۸۰۰۶۲	۶۸۶۱	۴۸۹۴۳	۸۷۱
۱۴۰۰	۶۲۹۳۰۷	۱۴۷۷۷	۹۷۳۸۴	۲۳۰۱

ادامه...

سال	گاو و گوساله		شتر و بچه شتر	
	تعداد	وزن	تعداد	وزن
۱۳۹۵	۸۴۲۴	۱۷۳۰	۳۵۱	۶۳
۱۳۹۶	۸۹۶۳	۱۷۹۳	۳۰۳	۵۵
۱۳۹۷	۹۵۴۵	۱۹۰۹	۱۶۸	۳۰
۱۳۹۸	۷۴۹۰	۱۴۹۸	۳۱۰	۵۶
۱۳۹۹	۱۱۱۰۹	۲۲۲۲	۳۵۵	۶۳
۱۴۰۰	۱۸۴۱۸	۵۰۰۲	۳۹۸	۸۳

۱- شامل آمار کشتارگاه‌های خصوصی که با مجوز سازمان دامپزشکی فعالیت کشتار دام داشته‌اند نیز می‌باشد. مأخذ - مرکز آمار ایران، دفتر کشاورزی

۴-۲۲- سطح زیر کشت محصولات سالانه (هکتار)

سال زراعی	سطح زیر کشت محصولات سالانه		
	جمع	آبی	دیم
۱۳۹۵-۹۶	۳۹۸۲۹	۳۸۵۷۹	۱۲۵۰
۱۳۹۶-۹۷	۳۹۸۷۷	۳۹۰۰۷	۸۷۰
۱۳۹۷-۹۸	۴۰۳۵۱	۳۹۱۵۱	۱۲۰۰
۱۳۹۸-۹۹	۴۱۳۴۸	۴۰۱۰۰	۱۲۴۸
۱۳۹۹-۱۴۰۰	۴۵۰۳۸	۴۴۶۷۵	۳۶۳

مأخذ- اداره کل جهاد کشاورزی استان قم



کشاورزی، دامداری و شیلات

۴-۲۳- متوسط هزینه تولید محصولات کشاورزی در یک هکتار به تفکیک زمین و مراحل مختلف کاشت، داشت و برداشت (هزار ریال)

۱۳۹۵-۹۶					محصول
برداشت	داشت	کاشت	زمین ^(۱)	جمع	
۳۰۰۷	۱۱۵۶۰	۹۳۲۷	۱۴۵۶۶	۳۸۴۶۱	گندم آبی
۲۱۸۰	۱۴۱۹	۳۴۷۶	۳۹۸۰	۱۱۰۵۵	گندم دیم
۲۶۷۰	۸۶۰۹	۶۵۴۷	۹۶۹۴	۲۷۵۲۲	جو آبی

ادامه...

۱۳۹۶-۹۷					محصول
برداشت	داشت	کاشت	زمین ^(۱)	جمع	
۴۵۳	۲۲۲۸	۱۰۰۸	۱۴۸۰	۵۱۶۹	گندم آبی
۲۷۴	۲۲۸	۳۹۱	۶۰۰	۱۴۹۳	گندم دیم
۴۴۷	۲۲۶۷	۶۴۲	۱۳۸۳	۴۷۳۹	جو آبی

ادامه...

۱۳۹۷-۹۸					محصول
برداشت	داشت	کاشت	زمین ^(۱)	جمع	
۵۹۲۵	۱۴۹۵۱	۱۱۵۹۹	۲۱۵۱۲	۵۳۹۸۷	گندم آبی
۶۹۳۱	۲۶۷۱	۷۴۱۹	۱۰۶۰۰	۲۷۶۲۱	گندم دیم
۴۳۶۱	۱۵۸۵۸	۹۵۰۱	۱۳۹۸۲	۴۳۷۰۲	جو آبی

ادامه...

۱۳۹۸-۹۹					محصول
برداشت	داشت	کاشت	زمین ^(۱)	جمع	
۰۰۰	۰۰۰	۰۰۰	۰۰۰	۰۰۰	گندم آبی
۰۰۰	۰۰۰	۰۰۰	۰۰۰	۰۰۰	گندم دیم
۰۰۰	۰۰۰	۰۰۰	۰۰۰	۰۰۰	جو آبی

ادامه...

۱۳۹۹-۱۴۰۰					محصول
برداشت	داشت	کاشت	زمین ^(۱)	جمع	
۰۰۰	۰۰۰	۰۰۰	۰۰۰	۰۰۰	گندم آبی
۰۰۰	۰۰۰	۰۰۰	۰۰۰	۰۰۰	گندم دیم
۰۰۰	۰۰۰	۰۰۰	۰۰۰	۰۰۰	جو آبی

۱- متوسط هزینه تولید زمین مجموع هزینه آماده سازی زمین و اجاره بهاء زمین است.
مأخذ - اداره کل جهاد کشاورزی استان قم

آمارنامه شهر قم ۱۴۰۰



۴-۲۴- سطح زیر کشت و مقدار تولید محصولات کشاورزی اصلی سالانه (به استثنای نباتات صنعتی) (هکتار - تن)

۱۳۹۷-۹۸		۱۳۹۶-۹۷		۱۳۹۵-۹۶		محصول
تولید	سطح زیر کشت	تولید	سطح زیر کشت	تولید	سطح زیر کشت	
غلات						
۳۲۲۴۸	۷۲۱۰	۳۰۹۷۷	۷۵۰۷	۲۹۶۰۹	۶۹۲۵	گندم
۹۸۴۳۵	۱۹۳۰۰	۷۲۰۸۰	۱۸۰۲۰	۷۱۷۵۰	۱۷۵۰۰	جو
نباتات علوفه‌ای						
۱۰۵۵۳۸	۷۹۵۲	۸۷۹۳۵	۷۶۷۲	۹۱۷۶۰	۷۴۰۰	یونجه

ادامه ...

۱۳۹۹-۱۴۰۰		۱۳۹۸-۹۹		محصول
تولید	سطح زیر کشت	تولید	سطح زیر کشت	
غلات				
۲۶۵۷۰	۶۳۸۶	۲۶۸۵۰	۶۲۲۰	گندم
۸۸۰۴۴	۲۴۰۳۳	۹۲۴۱۶	۲۱۰۱۶	جو
نباتات علوفه‌ای				
۱۰۲۸۲۹	۷۷۳۸	۸۶۹۵۲	۷۲۴۶	یونجه

مأخذ - اداره کل جهاد کشاورزی استان قم

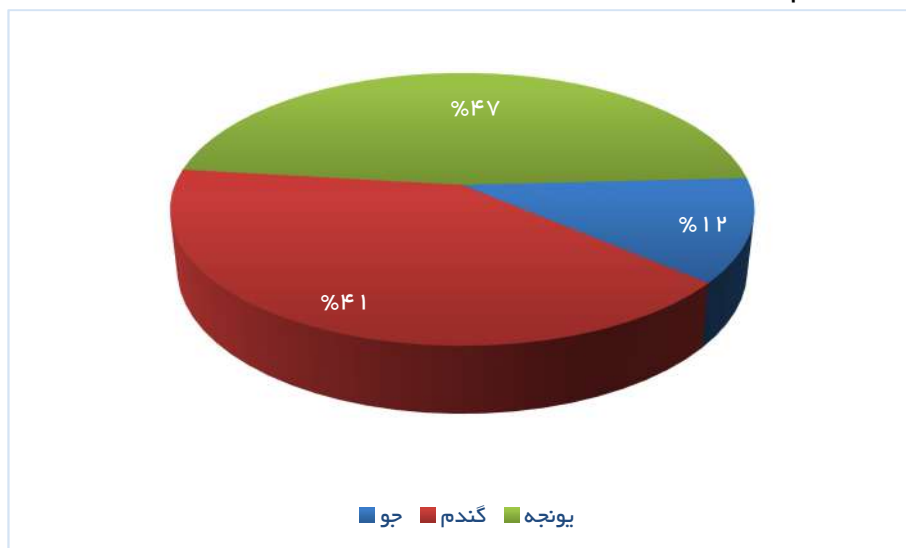
کشاورزی، دامداری و شیلات

۴-۲۵- سطح زیر کشت و تولید برخی از محصولات سالانه (به استثنای نباتات صنعتی) در سال ۱۴۰۰ (هکتار-تن)

شرح	جو		گندم		یونجه	
	تولید	سطح زیر کشت	تولید	سطح زیر کشت	تولید	سطح زیر کشت
کل استان	۲۶۵۷۰	۶۳۸۶	۸۸۰۴۴	۲۴۰۳۳	۱۰۲۸۲۹	۷۷۳۸

مأخذ - اداره کل جهاد کشاورزی استان قم

۴-۸- سهم تولید برخی از محصولات سالانه (به استثنای نباتات صنعتی)



منبع: جدول ۴-۲۵

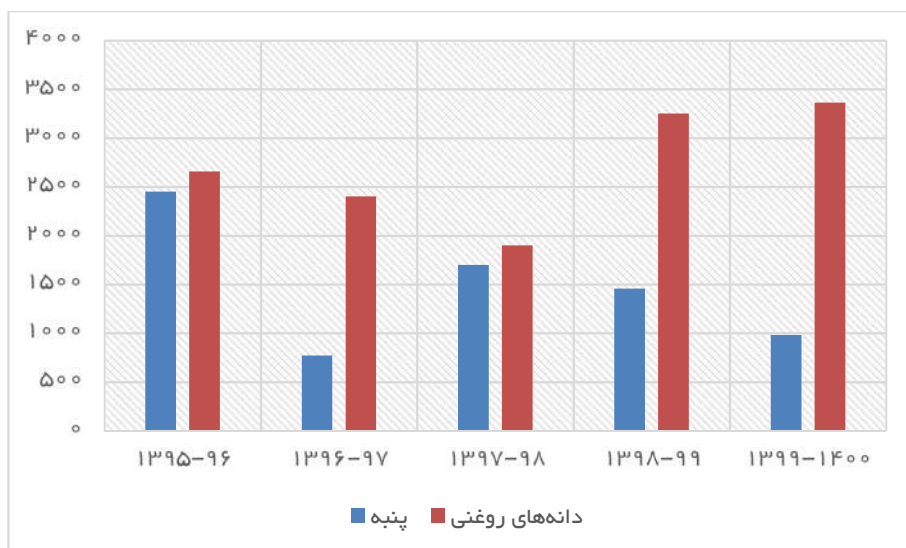


۴-۲۶- سطح زیر کشت و مقدار تولید برخی از نباتات صنعتی (هکتار- تن)

دانه‌های روغنی ^(۱)		پنبه		سال
تولید	سطح زیر کشت	تولید	سطح زیر کشت	
۲۶۵۹	۲۳۰۰	۲۴۵۰	۹۸۰	۱۳۹۵-۹۶
۲۴۰۱	۱۷۰۰	۷۷۲	۳۸۶	۱۳۹۶-۹۷
۱۹۰۰	۷۳۶	۱۷۰۰	۶۸۰	۱۳۹۷-۹۸
۳۲۵۱	۲۰۹۰	۱۴۵۶	۵۲۰	۱۳۹۸-۹۹
۳۳۶۲	۱۷۶۱	۹۸۲	۳۲۶	۱۳۹۹-۱۴۰۰

۱- دانه های روغنی شامل کلزا و سایر دانه های روغنی است.
مأخذ - اداره کل جهاد کشاورزی استان قم

۴-۹- مقدار تولید برخی از نباتات صنعتی (تن)



منبع: جدول ۴-۲۶

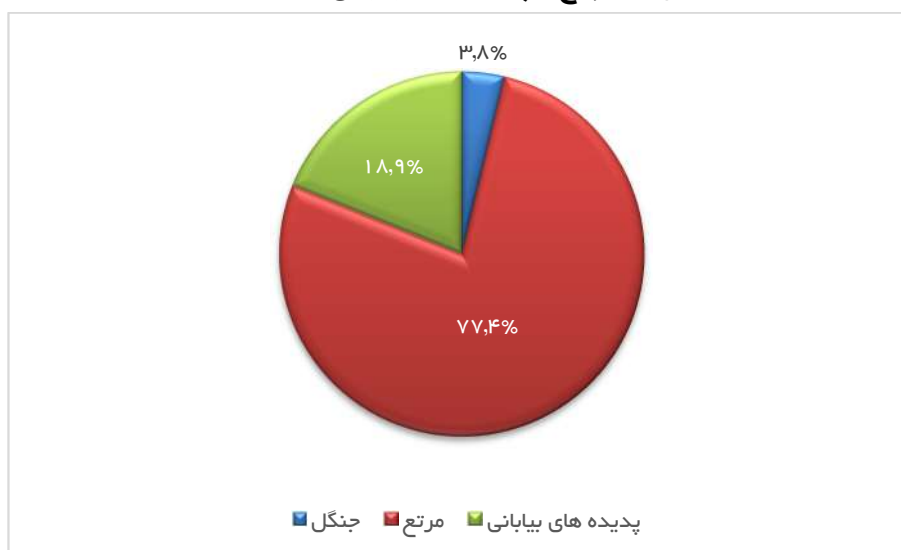
کشاورزی، دامداری و شیلات

۴-۲۷- مساحت جنگل‌ها، مراتع و پدیده‌های بیابانی (سال ۱۳۹۹) (هکتار)

شرح	مساحت
جنگل	۳۵۳۲۰
مرتع خوب	۷۲۳۰۱۹ ۲۴۹۸
متوسط فقیر	۳۴۸۳۰ ۶۸۵۶۹۱
پدیده‌های بیابانی	۱۷۶۳۸۳

مأخذ - اداره کل منابع طبیعی و آبخیزداری استان قم

۴-۱۰- مساحت جنگل‌ها، مراتع و پدیده‌های بیابانی (سال ۱۳۹۹)



منبع: جدول ۴-۲۷

آمارنامه شهر قم ۱۴۰۰



۴-۲۸- مساحت جنگل کاری و تولید نهال (هکتار - هزار اصله)

تولید نهال ^(۱)	جنگل کاری			سال
	خصوصی	دولتی	جمع	
جمع				
۸۷	۰	۵۷	۵۷	۱۳۹۵
۱۴۹	۰	۱۸۰	۱۸۰	۱۳۹۶
۶۶	۰	۷۲	۷۲	۱۳۹۷
۰	۰	۱۹۳	۱۹۳	۱۳۹۸
۰	۰	۴۸۱	۴۸۱	۱۳۹۹
۰	۰	۰	۰	۱۴۰۰

(۱) شامل نهال جنگلی، مرتعی، بیابانی، دولتی و خصوصی می باشد.

مأخذ - اداره کل منابع طبیعی و آبخیزداری استان قم

۴-۲۹- موارد و مساحت آتش سوزی در جنگل ها و مراتع (فقره - هکتار)

مساحت مورد حریق مراتع	موارد آتش سوزی مراتع	سال
۳۲/۸	۱۰	۱۳۹۵
۵۷/۳	۱۴	۱۳۹۶
۵۸	۲۳	۱۳۹۷
۱۲۶۸	۹۲	۱۳۹۸
۱۰۶۵	۵۱	۱۳۹۹
۰۰۰	۰۰۰	۱۴۰۰

مأخذ - اداره کل منابع طبیعی و آبخیزداری استان قم



کشاورزی، دامداری و شیلات

۴-۳۰- فعالیت‌های انجام شده در زمینه حفاظت آبخیزها (هکتار)

سال	طرح پیشگیری و مهار سیلاب	طرح حفاظت خاک و آبخیزداری	طرح حوزه سدهای موجود	طرح کنترل و پخش سیلاب در حوزه آبخیز فاقد سد	طرح اصلاح و ساماندهی کاربری اراضی آبخیزها
۱۳۹۵	۷۰۰۰	۰	۵۹۰	۱۷۲۵۸	۰
۱۳۹۶	۷۹۳۲	۰	۶۷۳	۵۵۵	۰
۱۳۹۷	۰	۰	۵۱۸۰	۸۸۲۰	۰
۱۳۹۸	۰	۰	۰	۲۵۰۵۷	۰
۱۳۹۹	۰	۰	۰	۱۱۵۶۲	۰
۱۴۰۰	۰۰۰	۰۰۰	۰۰۰	۰۰۰	۰۰۰

مأخذ - اداره کل منابع طبیعی و آبخیزداری استان قم

۴-۳۱- فعالیت‌های انجام شده در زمینه تثبیت شن‌های روان و بیابان‌زدایی

سال	بوته کاری (هکتار)	نهال‌کاری (هکتار)	مالچپاشی (هکتار)	احداث بادشکن (کیلومتر)	حفاظت و قرق (هکتار)
۱۳۹۵	۰	۰	۰	۰	۶۳۸۲
۱۳۹۶	۰	۱۲۸۵	۲۳۶	۰	۶۷۸۷
۱۳۹۷	۰	۴۷۵	۰	۰	۶۷۸۷
۱۳۹۸	۲۳۴	۲۱۰۰	۰	۰	۶۷۸۷
۱۳۹۹	۲۳۴	۱۵۰	۰	۰	۶۷۸۷
۱۴۰۰	۰۰۰	۰۰۰	۰۰۰	۰۰۰	۰۰۰

مأخذ - اداره کل منابع طبیعی و آبخیزداری استان قم



۴-۳۲- مقدار تولید آبی پروری (تن)

مزارع پرورش (میگو (آب شیرین))	مزارع پرورش ماهی			جمع	سال
	مزارع پرورش ماهی خاویاری	مزارع پرورش ماهی سردابی	مزارع پرورش ماهی گرمابی		
۱	۴۸۰	۷۶۴	۰	۱۲۵۷	۱۳۹۵
//	۵۵۰	۷۷۱	۰	۱۳۳۸	۱۳۹۶
//	۶۲۵	۸۳۳	۰	۱۴۷۸	۱۳۹۷
//	۶۸۰	۱۰۰۰	۰	۱۷۱۲	۱۳۹۸
//	۷۱۵	۱۱۳۲	۰	۱۸۹۰	۱۳۹۹
//	۸۳۷	۱۲۳۹	۰	۲۱۲۸	۱۴۰۰

مأخذ - اداره کل جهاد کشاورزی استان قم

۴-۳۳- میزان استحصال خاویار و گوشت از انواع ماهیان خاویاری (کیلو گرم)

گوشت فیله ماهی	خاویار فیله ماهی	سال
۱۳۰۰۰	۷۰	۱۳۹۵
۱۶۵۰۰	۱۰۰	۱۳۹۶
۲۰۰۰۰	۱۲۰	۱۳۹۷
۳۲۰۰۰	۱۷۰	۱۳۹۸
۴۳۰۰۰	۱۳۰	۱۳۹۹
۵۲۰۰۰	۱۲۸	۱۴۰۰

مأخذ - اداره کل جهاد کشاورزی استان قم

۴-۳۴- تعداد شاغلان زیربخش شیلات (آبی پروری) استان قم (نفر)

سال	۱۳۹۵	۱۳۹۶	۱۳۹۷	۱۳۹۸	۱۳۹۹	۱۴۰۰
تعداد شاغلین	۲۸۸	۲۸۲	۲۹۴	۳۱۵	۳۱۹	۳۶۳

مأخذ - اداره کل جهاد کشاورزی استان قم



کشاورزی، دامداری و شیلات

۴-۳۵- مساحت مزارع پرورش ماهی و میگو (هکتار)

سال	۱۳۹۵	۱۳۹۶	۱۳۹۷	۱۳۹۸	۱۳۹۹	۱۴۰۰
پرورش ماهی گرمابی	۶۸/۲	۶۷/۳	۶۰	۶۴	۷۰/۲	۷۱/۰
پرورش ماهی سردابی	۵/۱۶	۵/۲	۵/۴	۶/۸	۵/۹	۷/۸
پرورش میگو	۷	۷	۷	۷	۷	۷/۰
جمع	۸۰/۴	۷۹/۵	۷۲/۴	۷۷/۸	۸۳/۱	۸۵/۸

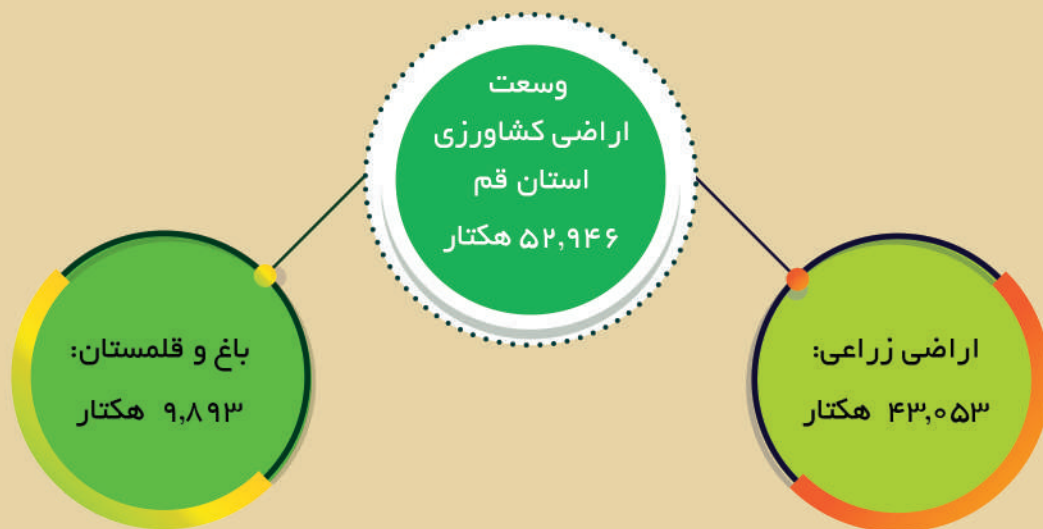
مأخذ - اداره کل جهاد کشاورزی استان قم

۴-۳۶- مشخصات عمومی شرکتهای تعاونی کشاورزی فعال تحت پوشش اداره


کل تعاون در پایان سال (میلیون ریال)

سال	تعداد	اعضاء	شاغلان	سرمایه
۱۳۹۵	۱۸۶	۱۵۶۶	۱۳۸۴	۷۶۶۵۳
۱۳۹۶	۱۹۰	۱۷۵۹	۱۵۱۳	۱۳۸۴۰۶
۱۳۹۷	۱۹۰	۱۷۲۳	۱۵۴۵	۱۵۴۳۹۷
۱۳۹۸	۲۲۷	۲۲۳۶	۱۹۰۸	۱۵۴۷۵۰
۱۳۹۹	۲۲۷	۲۲۳۶	۱۹۱۶	۱۵۴۷۵۰
۱۴۰۰	۲۳۴	۲۲۸۵	۲۰۲۷	۱۵۷۹۸۰

مأخذ - اداره کل تعاون، کار و رفاه اجتماعی استان قم



مساحت بهره برداری های گلخانه ای
۷۸ (هکتار)



سطح زیر کشت محصولات در سال زراعی ۱۳۹۹-۴۰۰ (هکتار)

دیم: ۳۶۳

آبی: ۴۴,۶۷۵







نفت و گاز





تعاریف و مفاهیم

گاز LPG (Liquefied Petroleum Gas): مخلوطی از پروپان و بوتان نرمال است که در اثر شرایط محیط و مصرف، نسبت حجمی این دو ماده در مخلوط تغییر یافته و تحت فشاری حدود ۱۰۰ تا ۱۱۰ پوند بر اینچ مربع به صورت مایع در می آید.

گاز CNG (Compressed Natural Gas): گاز طبیعی سوختی با احتراق پاک، تمیز و بهینه است که سبب افزایش عمر موتور و کاهش تعمیرات آن می شود.

بنزین: ترکیبی از هیدروکربورهای به طور عمده حلقوی و ایزومره با نسبتهای متفاوت که برای افزایش درجه آرام سوزی آن از ترکیبات آلی به آن اضافه می شود.

سوخت های هواپیما: دارای انواع مختلفی است. مواد سازندهی آنها همان نفت است که با اضافه کردن مواد افزودنی مانند ممانعت کننده از ایجاد زنگ، خوردگی و کاهش میزان ناخالصی ها، برای سوخت موتور هواپیما مناسب می گردد.

نفت سفید: برشی از نفت خام، متشکل از سه نوع هیدروکربور پارافینی، نفتینی و اروماتیکی می باشد. این فرآورده به عنوان سوخت گرمایشی به کار می رود و یکی از مواد اصلی تشکیل دهندهی سوخت موتورهای جت است.

نفت گاز (گازوئیل): فرآورده ایست که بعد از برش نفت سفید به دست می آید و به عنوان سوخت ماشین آلات کشاورزی و صنعتی و برخی از وسایل حمل و نقل و تاسیسات حرارتی به کار می رود.

نفت کوره: نفت کوره از بازمانده تقطیر نفت خام در برجهای تقطیر پالایشگاه به دست می آید. این فرآورده به سبب دارا بودن هیدروکربورهای سنگین، به آسانی نمی سوزد و یکی از سوختهای عمده کشتی ها و واحدهای بزرگ صنعتی از جمله نیروگاه های برق به شمار می رود.

مشترک گاز: عبارت است از شخص حقیقی یا حقوقی که طبق روش پذیرش متقاضیان گاز پس از تحویل مدارک مورد نظر و پرداخت حقوق و هزینه های متعلقه، مشخصاتش در دفتر پذیرش اشتراک ثبت شده و شماره اشتراک به وی اختصاص یافته باشد.

مصرف کننده گاز: به مشترکینی اطلاق می گردد که جریان گاز آنها پس از طی مراحل اشتراک پذیری راه اندازی شده باشد.

انشعاب گاز: به خطوطی که جهت ارسال گاز از خطوط انتقال، خطوط تغذیه و شبکه تا ایستگاه اختصاصی مشترک نصب می شود انشعاب اطلاق می گردد.

آمارنامه شهر قم ۱۴۰۰



۵-۱- تعداد شهرها و روستاهای گازرسانی شده و تعداد انواع انشعاب، تعداد مصرف کننده و مقدار مصرف گاز طبیعی

سال	تعداد شهرهای گازرسانی شده	تعداد روستاهای گازرسانی شده	تعداد انشعاب		
			جمع	خانگی، تجاری	صنعتی
۱۳۹۵	۶	۱۱۲	۱۶۴۴۹۰	۱۶۰۴۱۶	۴۰۷۴
۱۳۹۶	۶	۱۱۴	۱۶۷۹۹۱	۱۶۲۴۸۹	۵۵۰۲
۱۳۹۷	۶	۱۳۵	۱۷۱۲۱۸	۱۶۵۵۶۶	۵۶۵۲
۱۳۹۸	۶	۱۴۹	۱۷۵۱۹۰	۱۶۹۱۲۱	۶۰۶۹
۱۳۹۹	۶	۱۵۹	۱۷۸۷۳۷	۱۷۲۳۴۷	۶۳۹۰
۱۴۰۰	۶	۱۶۰	۱۶۲۶۰۰	۱۴۴۵۵	۳۸۹۳

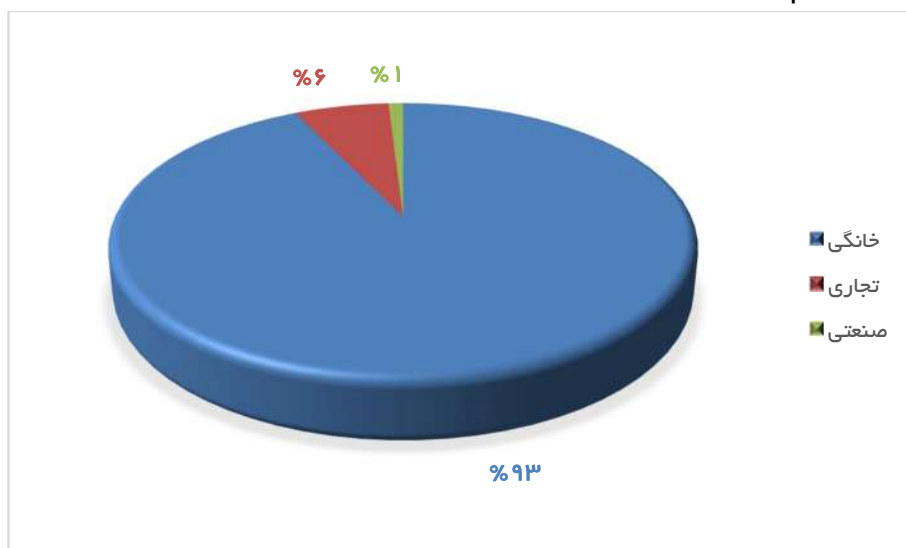
ادامه...

سال	تعداد مصرف کننده				مصرف گاز طبیعی (میلیون متر مکعب)
	جمع	خانگی	تجاری (۱)	صنعتی	
۱۳۹۵	۳۷۲۶۲۳	۳۵۷۰۰۷	۱۳۳۲۱	۲۲۹۵	۲۴۵۰
۱۳۹۶	۳۸۶۱۵۶	۳۶۹۷۵۱	۱۳۹۷۴	۲۴۳۱	۲۳۸۱
۱۳۹۷	۳۹۷۷۰۸	۳۷۲۳۸۵	۲۲۰۹۶	۳۲۲۷	۲۴۰۵
۱۳۹۸	۴۱۱۱۵۴	۳۸۳۹۵۵	۲۳۵۰۶	۳۶۹۳	۲۵۷۸
۱۳۹۹	۴۲۵۷۸۷	۳۹۶۸۲۱	۲۴۹۷۹	۳۹۸۷	۲۷۴۲
۱۴۰۰	۴۳۵۷۷۴	۴۰۴۵۵۹	۲۷۰۵۳	۴۱۶۲	۲۶۳۸

۱- آمار مساجد، مدارس و واحدهای تجاری در بخش تجاری وارد شده است. مأخذ- شرکت گاز استان قم

نفت و گاز

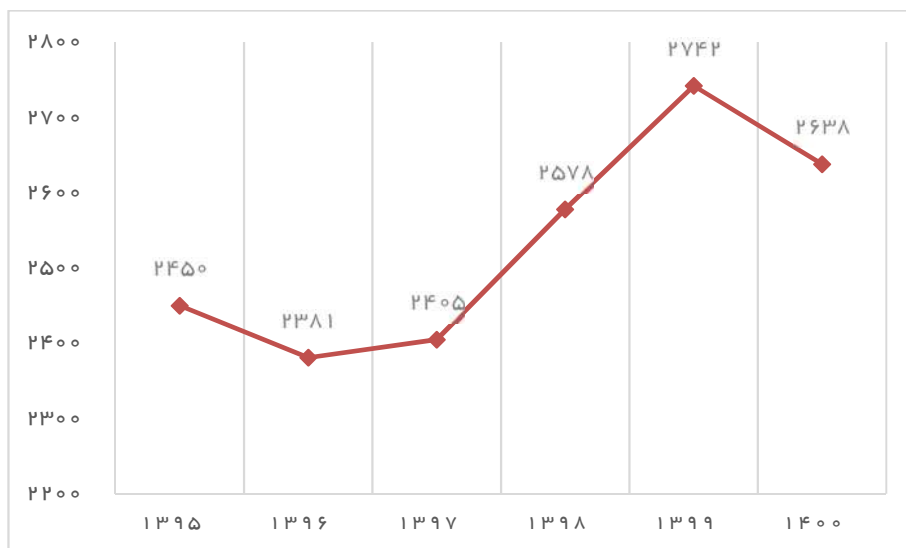
۱-۵- سهم مصرف کننده گاز طبیعی به تفکیک در سال ۱۴۰۰



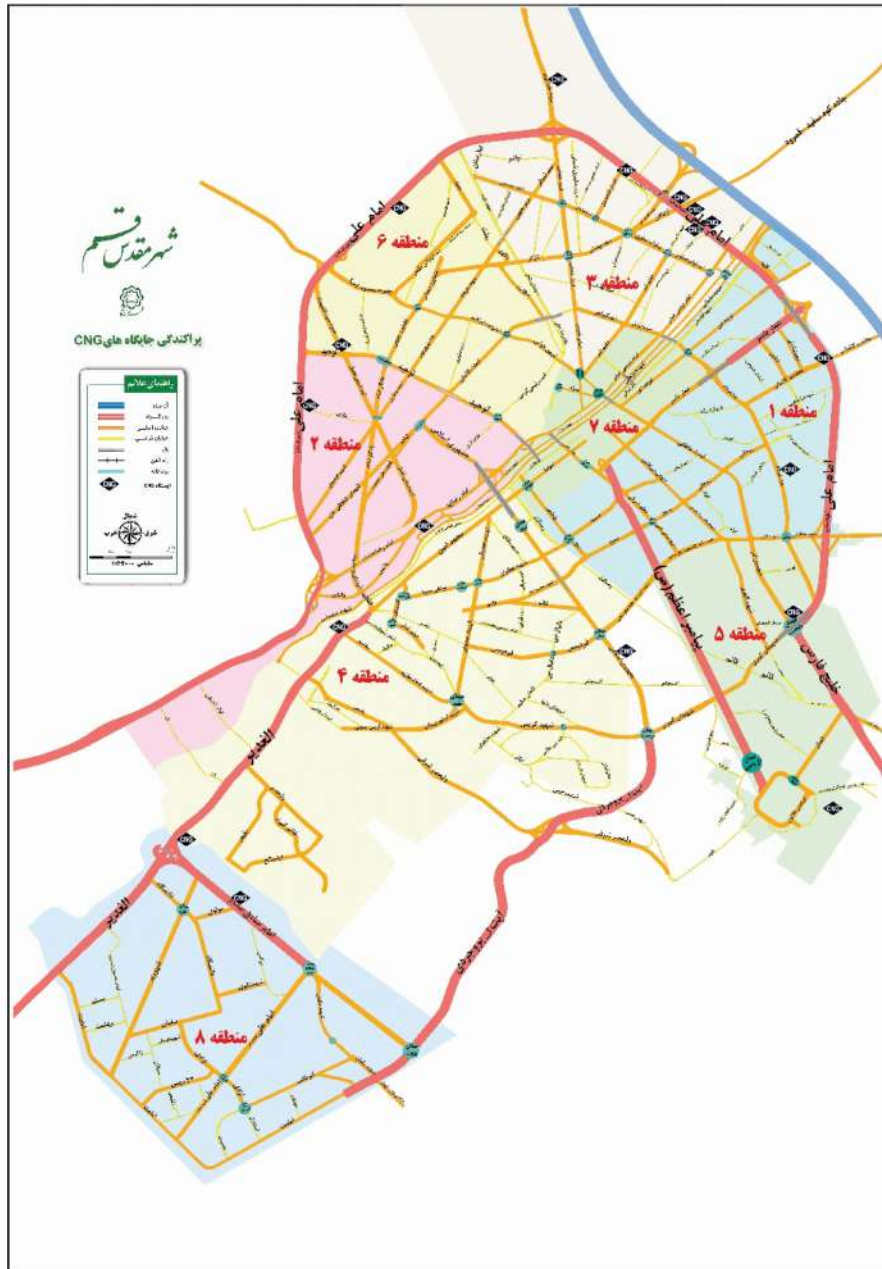
منبع: جدول ۱-۵

۲-۵- میزان مصرف گاز طبیعی

(میلیون متر مکعب)

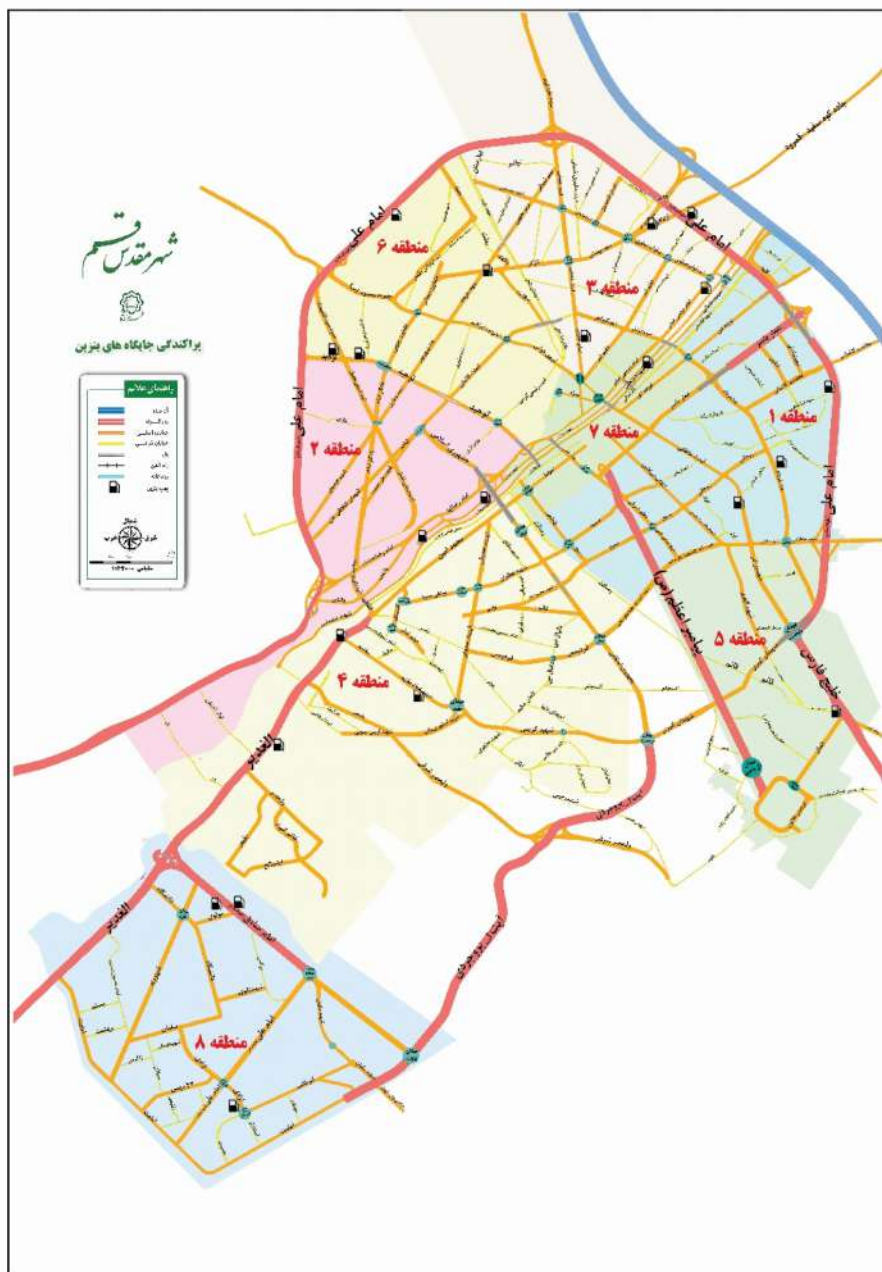



منبع: جدول ۱-۵

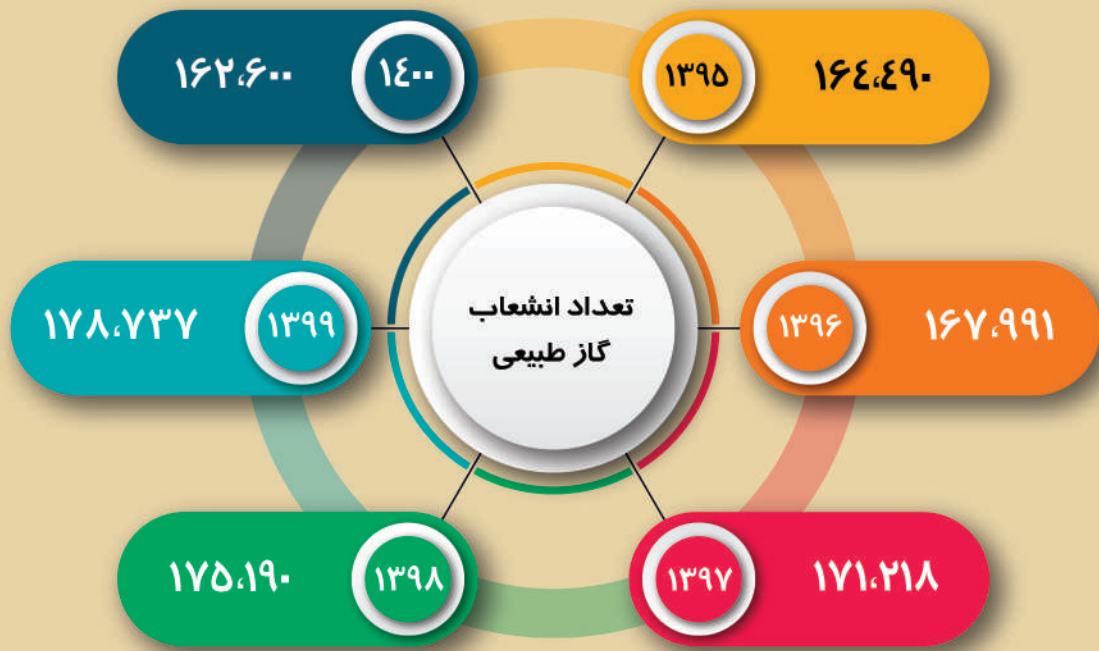



نفت و گاز


۵-۲- جانمایی پمپ بنزین ها در شهر قم











آب و برق





آب و برق

تعاریف و مفاهیم

انشعاب آب: به آخرین رشته خط لوله‌ای که از لوله توزیع آب منشعب و به محل مصرف آب متصل می‌شود، انشعاب آب اطلاق می‌گردد.

ظرفیت نامی: عبارت است از توان اکتیو(حقیقی) هر مولد که از سوی سازنده‌ی آن مشخص می‌شود.

ظرفیت عملی یا قدرت عملی: عبارت است از بیشترین توان قابل تولید از یک مولد یا یک نیروگاه با احتساب شرایط محل نصب.

نیروگاه: تاسیساتی است که شکل‌های گوناگون انرژی را به انرژی برق برمی‌گرداند. یا به عبارتی دیگر محل استقرار مولدهای نیروی برق و تجهیزات وابسته است.

نیروگاه حرارتی: نیروگاهی که انرژی حرارتی نهفته در سوخت‌های جامد، مایع و گازی و یا سوخت‌های هسته‌ای را به انرژی برق تبدیل می‌کند.

نیروگاه گازی: در این نیروگاه انرژی ناشی از سوختن سوخت‌های فسیلی، هوا را تحت فشار و دمای زیاد قرار می‌دهد. این هوای مخلوط با گازهای ناشی از احتراق سوخت به صورت سیال حامل انرژی، برای گرداندن توربین متصل به مولد برق عمل می‌کند.

نیروگاه چرخه‌ی ترکیبی: نیروگاهی است مرکب از واحدهای گاز و بخاری که در آن به منظور افزایش بازده کلی حرارتی و بازیافت بخشی از انرژی باقی مانده در گازها را به دیگ بخار بازیافت هدایت می‌کنند. بخار حاصل از این طریق، توربین بخاری را به گردش در می‌آورد.

خط انتقال نیرو: خطی است که انرژی برق تولید شده را به طور کلان با ولتاژهای بالا از خود عبور می‌دهد.

مشترک برق: عبارت است از شخص حقیقی یا حقوقی که انشعاب مورد تقاضایش طبق مقررات برقرار شده باشد؛ مصرف کنندگان خانگی، عمومی، تجاری، کشاورزی و صنعتی شامل این تعریف می‌شوند.

آمارنامه شهر قم ۱۴۰۰



۶-۱- منابع آب‌های زیرزمینی و مقدار تخلیه سالانه آن‌ها (میلیون متر مکعب)

سال آبی ^(۱)	چاه عمیق		چاه نیمه عمیق		قنات		چشمه	
	تعداد	تخلیه سالانه	تعداد	تخلیه سالانه	تعداد	تخلیه سالانه	تعداد	تخلیه سالانه
۱۳۹۴-۹۵	۱۲۸۳	۴۹۳	۵۰۵۳	۴۳/۵	۷۵۳	۱۶۳	۱۳۹۷	۱۸/۵
۱۳۹۵-۹۶	۱۳۲۳	۴۹۰	۵۰۶۸	۳۷/۷	۷۵۳	۱۶۳	۱۳۹۷	۱۸/۵
۱۳۹۶-۹۷	۱۱۲۶ ^(۲)	۴۵۸/۱	۴۲۴۷	۴۲/۳	۸۵۶ ^(۳)	۸۳	۱۶۱۲ ^(۳)	۹
۱۳۹۷-۹۸	۱۲۷۱	۴۶۰	۳۹۸۴	۳۳	۸۵۶	۸۳	۱۶۱۲	۹
۱۳۹۸-۹۹	۱۲۶۶	۴۴۸	۳۹۶۲	۳۰	۹۱۳	۹۴	۱۶۷۹	۷
۱۳۹۹-۱۴۰۰	۱۲۶۳	۴۱۲	۳۸۸۷	۲۸	۸۶۳	۹۳	۱۴۹۹	۱۵

۱- اول مهر ماه هر سال لغایت شهریور سال بعد، سال آبی نامیده می‌شود.

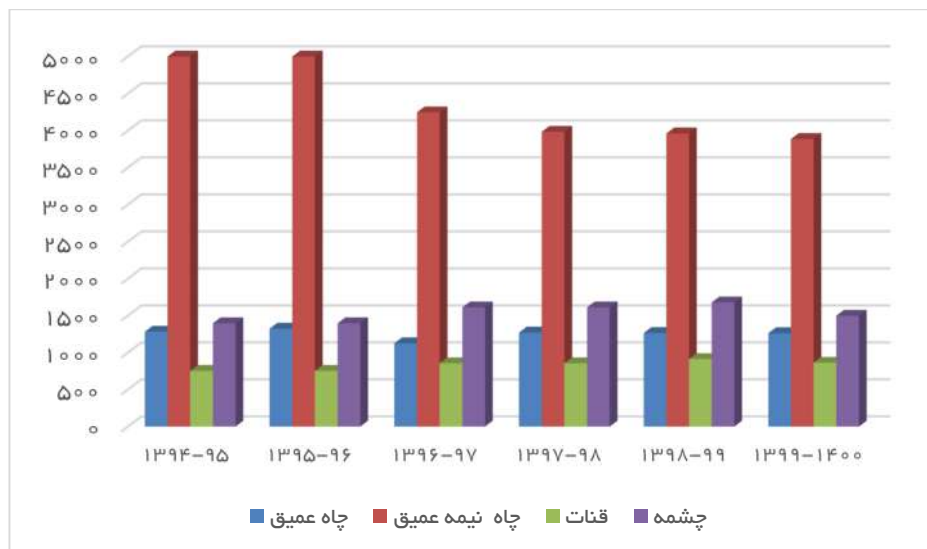
۲- چاه‌های خشک، متروکه و پر و مسلوب‌المنفعه از آمار مربوطه حذف شده‌اند.

۳- تعداد چشمه و قنات بر اساس نتایج آماربرداری اخیر که با پوشش کامل تر و دقت بیشتر در شناسایی و ثبت صورت گرفته، اضافه شده است ولی با توجه به کاهش بارندگی در سال آبی گذشته، دبی و تخلیه این منابع کمتر بوده است.

مأخذ- شرکت سهامی آب منطقه ای قم

آب و برق

۱-۶- تعداد منابع آب‌های زیرزمینی



منبع: جدول ۱-۶

۲-۶- مشخصات تأسیسات آب تحت پوشش شرکت های آب و فاضلاب شهری

(میلیون متر مکعب)

سال	حداکثر ظرفیت منابع تامین آب (هزار متر مکعب در سال)	حجم آب تولیدی (میلیون متر مکعب در سال)		حجم مخازن آب در مدار (هزار متر مکعب)	تعداد تصفیه خانه آب در مدار (واحد)	ظرفیت اسمی تصفیه خانه های آب در مدار (میلیون متر مکعب در روز)
		منابع غیر سطحی	منابع سطحی			
۱۳۹۵	۲۳۵	۲۰	۹۰	۳۱۱	۴	۳۴۶
۱۳۹۶	۱۵۷	۱۷	۹۹	۳۵۱	۴	۳۲۸
۱۳۹۷	۱۵۸	۱۵	۱۰۲	۳۵۱	۴	۳۲۸
۱۳۹۸	۱۸۴/۵	۱۲/۷	۱۱۳	۳۵۱	۴	۳۴۶
۱۳۹۹	۱۸۶	۱۵	۱۰۷	۳۵۱	۴	۳۴۶
۱۴۰۰	۱۹۴	۲۲	۱۰۵	۳۵۲	۴	۳۴۶

مأخذ- شرکت آب و فاضلاب استان قم

آمارنامه شهر قم ۱۴۰۰



۳-۶- تعداد انشعاب، مشترکین و مقدار فروش آب در نقاط شهری

(فقره- هزار مترمکعب)

سال	کل			خانگی	
	انشعاب جدید	مشترکین	فروش هزار متر مکعب	مشترکین	فروش
۱۳۹۵	۷۲۰۳	۳۰۵۰۲۵	۹۳۴۸۷	۲۸۲۸۸۸	۶۸۲۳۵
۱۳۹۶	۸۳۵۹	۳۱۱۸۹۰	۹۵۱۷۷	۲۸۸۶۹۷	۷۲۲۷۷
۱۳۹۷	۰۰۰	۳۲۱۱۰۲	۹۴۶۶۰	۲۹۶۳۰۶	۷۱۹۲۰
۱۳۹۸	۰۰۰	۳۲۹۶۶۴	۱۰۳۹۳۴	۳۰۲۹۸۰	۷۶۸۱۰
۱۳۹۹	۰۰۰	۳۳۸۲۸۱	۹۹۷۴۰	۳۰۹۵۴۸	۸۴۸۴۱
۱۴۰۰	۰۰۰	۳۴۲۹۱۴	۱۰۴۵۶۰	۳۱۲۷۷۹	۸۲۷۴۶

ادامه ...

سال	مصارف عمومی		آموزش و اماکن مذهبی		سایر کاربریها	
	مشترکین	فروش	مشترکین	فروش	مشترکین	فروش
۱۳۹۵	۵۰۴۵	۳۷۹۸	۲۰۴۹	۳۶۷۸	۳۷	۸۴۷۵
۱۳۹۶	۵۶۵۹	۴۳۱۹	۲۰۸۲	۳۶۷۹	۵۲	۹۶۷۲
۱۳۹۷	۶۴۵۸	۴۱۰۲	۲۱۰۲	۳۱۵۷	۸۵	۱۰۳۶۹
۱۳۹۸	۷۱۹۶	۵۱۶۵	۲۱۱۰	۳۵۰۶	۸۰	۱۲۷۵۰
۱۳۹۹	۷۹۰۹	۳۸۱۳	۲۱۲۶	۳۵۹۹	۷۷	۲۷۴۳
۱۴۰۰	۸۶۲۱	۷۹۶۳	۱۸۷۷۱	۲۳۸۳	۶۶	۵۳۶۷

آب و برق

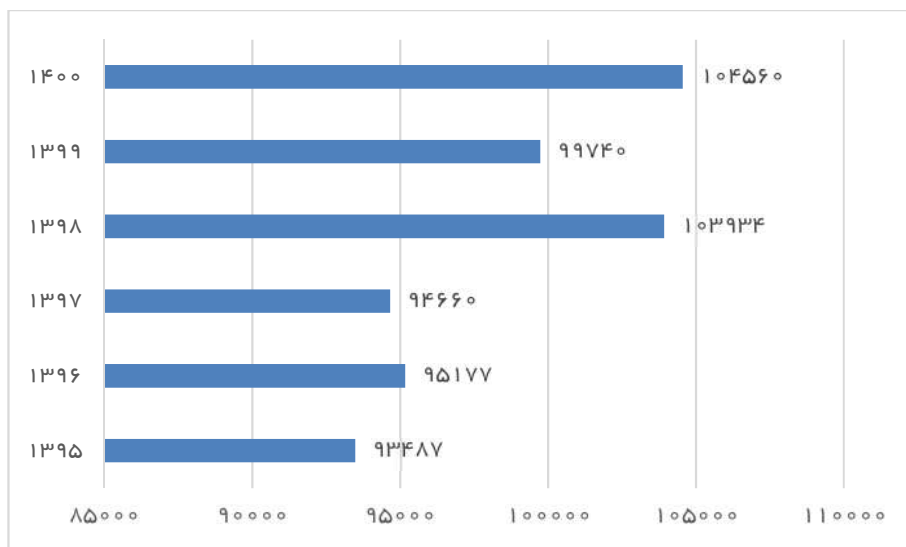
۳-۶- تعداد انشعاب، مشترکین و مقدار فروش آب در نقاط شهری (ادامه)

(فقره- مترمکعب)

سال	تولیدی		تجاری		آزاد	
	مشترکین	فروش	مشترکین	فروش	مشترکین	فروش
۱۳۹۵	۳۷۱	۲۲۱۸	۱۴۵۴۵	۲۱۵۰	۳۹	۱۱۲۰
۱۳۹۶	۴۴۴	۲۵۶۱	۱۴۹۲۸	۲۲۳۶	۲۸	۴۳۳
۱۳۹۷	۴۸۱	۲۵۱۵	۱۵۶۳۶	۲۲۴۵	۳۴	۳۵۳
۱۳۹۸	۴۹۸	۲۸۰۲	۱۶۷۷۴	۲۵۵۸	۲۶	۳۴۳
۱۳۹۹	۵۲۴	۲۲۵۱	۱۸۰۷۰	۲۲۰۱	۲۷	۲۶۲
۱۴۰۰	۵۳۷	۲۸۹۳	۱۸۷۷۱	۲۳۸۳	۳۳	۳۳۰

مأخذ- شرکت آب و فاضلاب استان قم

۲-۶- مقایسه میزان فروش آب در نقاط شهری در سال ۹۵ تا ۱۴۰۰ (هزارمترمکعب)



منبع: جدول ۳-۶

آمارنامه شهر قم ۱۴۰۰



۴-۶- طول شبکه جمع آوری و تعداد انشعاب فاضلاب در نقاط شهری تحت پوشش شرکت آب و فاضلاب شهری

(کیلومتر - فقره)

سال	طول شبکه جمع آوری	تعداد انشعاب
۱۳۹۵	۸۷۸	۷۸۷۳۱
۱۳۹۶	۹۶۰	۸۷۸۹۸
۱۳۹۷	۹۷۲	۱۰۲۵۵۷
۱۳۹۸	۱۰۰۳	۱۱۶۹۷۷
۱۳۹۹	۱۰۲۸	۱۲۶۹۹۴
۱۴۰۰	۱۰۵۶	۱۳۱۵۳۶

مأخذ- شرکت آب و فاضلاب استان قم

۵-۶- ظرفیت نامی و تولید ناخالص برق مولد های نصب شده

سال	ظرفیت نامی (هزار کیلو وات)			تولید ناخالص برق (میلیون کیلو وات ساعت)		
	جمع	مؤسسات تابع وزارت نیرو	سایر (۱) مؤسسات	جمع	مؤسسات تابع وزارت نیرو	سایر (۱) مؤسسات
۱۳۹۵	۷۱۴	۷۱۴	۰	۴۴۴۶	۴۴۴۶	۰
۱۳۹۶	۷۱۴	۷۱۴	۰	۴۱۹۶	۴۱۹۶	۰
۱۳۹۷	۷۱۴	۷۱۴	۰	۴۲۱۰	۴۲۱۰	۰
۱۳۹۸	۷۱۴	۷۱۴	۰	۴۳۰۹	۴۳۰۹	۰
۱۳۹۹	۷۱۴	۷۱۴	۰	۴۵۱۳	۴۵۱۳	۰
۱۴۰۰	۷۱۴	۷۱۴	۰	۴۲۰۹	۴۲۰۹	۰

۱- سایر مؤسسات شامل بخش خصوصی و صنایع بزرگ (فولاد مبارکه، ذوب آهن و پتروشیمی) می باشد.

مأخذ- شرکت برق منطقه ای استان قم

آب و برق

۶-۶- ظرفیت مولدهای نصب شده و بیشترین قدرت تولید شده در نقطه اوج مصرف نیروگاه‌های تابع شرکت برق منطقه ای (هزار کیلو وات)

شرح	ظرفیت نامی (قدرت نامی)	ظرفیت عملی (قدرت عملی)	قدرت تولید شده در نقطه اوج مصرف
۱۳۹۵	۷۱۴	۵۴۶	۵۵۲
۱۳۹۶	۷۱۴	۵۴۶	۶۱۹
۱۳۹۷	۷۱۴	۵۹۳	۵۹۳
۱۳۹۸	۷۱۴	۵۹۳	۵۹۳
۱۳۹۹	۷۱۴	۵۴۶	۶۰۷
۱۴۰۰	۷۱۴	۵۴۶	۶۰۲

مأخذ- شرکت برق منطقه‌ای استان، امور برق استان

۶-۷- ظرفیت مولدهای نصب شده و تولید ناخالص برق نیروگاه‌های تابع وزارت نیرو برحسب شرکت‌های برق منطقه‌ای، صنایع بزرگ و بخش خصوصی: ۱۴۰۰

نیروگاه	شهرستان محل استقرار	ظرفیت نامی (هزار کیلو وات)	ظرفیت عملی (هزار کیلو وات)	تولید ناخالص (میلیون کیلو وات ساعت)
سیکل ترکیبی قم	قم	۷۱۴	۵۴۶	۴۲۰۹

مأخذ- شرکت برق منطقه‌ای استان، امور برق استان

آمارنامه شهر قم ۱۴۰۰



۶-۸- تولید انرژی برق و مصرف داخلی نیروگاه های استان

(میلیون کیلو وات ساعت)

سال و نوع مولد	تولید ناخالص	مصرف داخلی نیروگاهها	تولید خالص
۱۳۹۵	۴۴۴۶	۸۹	۴۳۵۶
۱۳۹۶	۴۱۹۶	۸۷	۴۱۰۹
۱۳۹۷	۴۲۱۰	۸۷	۴۱۲۳
۱۳۹۸	۴۳۰۹	۸۴	۴۲۲۵
۱۳۹۹	۴۵۱۳	۸۵	۴۴۲۸
۱۴۰۰	۴۲۰۹	۸۴	۴۱۲۵

مأخذ- شرکت برق منطقه‌ای استان، امور برق استان

آب و برق

۶-۹- تولید ناخالص برق، سوخت مصرفی، انرژی حاصل و بازده نیروگاه‌های حرارتی تابع وزارت نیرو، صنایع بزرگ و بخش خصوصی

سوخت مصرفی			تولید ناخالص برق نیروگاه‌های حرارتی (میلیون کیلو وات ساعت)	شرح
گاز طبیعی (میلیون متر مکعب)	نفت کوره (میلیون لیتر)	گازوئیل (میلیون لیتر)		
۸۷۷	۰	۱۷۵	۴۴۴۶	۱۳۹۵
۸۸۱	۰	۱۲۵	۴۱۹۶	۱۳۹۶
۸۲۱	۰	۱۶۸	۴۲۱۰	۱۳۹۷
۷۴۲	۰	۲۱۰	۴۳۰۹	۱۳۹۸
۸۲۸	۰	۲۲۸	۴۵۱۳	۱۳۹۹
۸۰۱	۰	۱۹۰	۴۲۰۹	۱۴۰۰

ادامه...

بازده (درصد)	انرژی حرارتی مصرفی به ازای یک کیلو وات ساعت برق تولید شده (کیلو کالری)	انرژی حاصل از مصرف سوخت (میلیارد کیلو کالری)	شرح
۴۴/۴	۱۹۶۳	۸۷۲۷	۱۳۹۵
۴۵/۳	۲۰۰۵	۸۴۱۱	۱۳۹۶
۴۷	۱۹۶۴	۸۲۶۹	۱۳۹۷
۴۵	۱۸۲۰	۷۸۸۰	۱۳۹۸
۴۵	۱۹۵۷	۸۸۴۲	۱۳۹۹
۴۵	۱۹۶۸	۸۲۸۵	۱۴۰۰

مأخذ- شرکت برق منطقه‌ای استان، امور برق استان

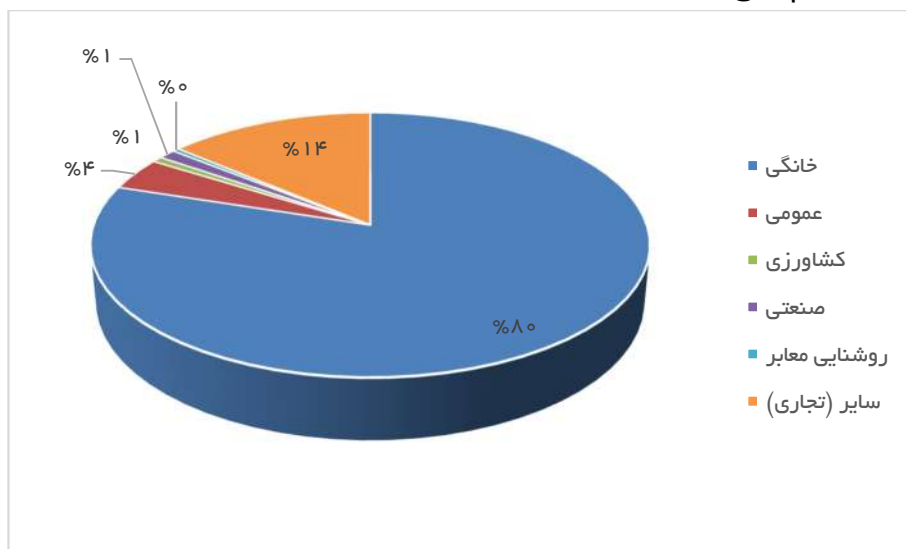


۱۰-۶- تعداد انواع مشترکین برق (مشترک)

سال	جمع	خانگی	عمومی	کشاورزی	صنعتی	روشنایی معابر	سایر (تجاری)
۱۳۹۶	۵۴۵۷۵۱	۴۴۰۰۳۰	۲۰۶۲۷	۳۷۱۰	۶۲۰۸	۲۱۱۶	۷۳۰۶۰
۱۳۹۷	۵۶۲۱۹۵	۴۵۱۱۰۶	۲۲۳۷۷	۳۸۵۰	۶۳۶۸	۲۴۱۴	۷۶۰۸۰
۱۳۹۸	۵۷۵۷۸۰	۴۶۱۸۴۶	۲۲۴۳۶	۳۹۷۵	۶۵۵۶	۲۵۵۴	۷۸۴۱۳
۱۳۹۹	۵۹۰۵۷۰	۴۷۳۱۴۴	۲۲۸۴۰	۴۰۷۱	۶۷۶۵	۲۶۰۲	۸۱۱۴۸
۱۴۰۰	۶۰۳۸۵۰	۴۸۲۶۴۷	۲۴۱۸۳	۴۱۴۳	۷۰۱۴	۲۶۰۸	۸۳۲۵۵

مأخذ- شرکت توزیع نیروی برق استان قم

۳-۶- سهم انواع مشترکین برق



منبنا: جدول ۱۰-۶

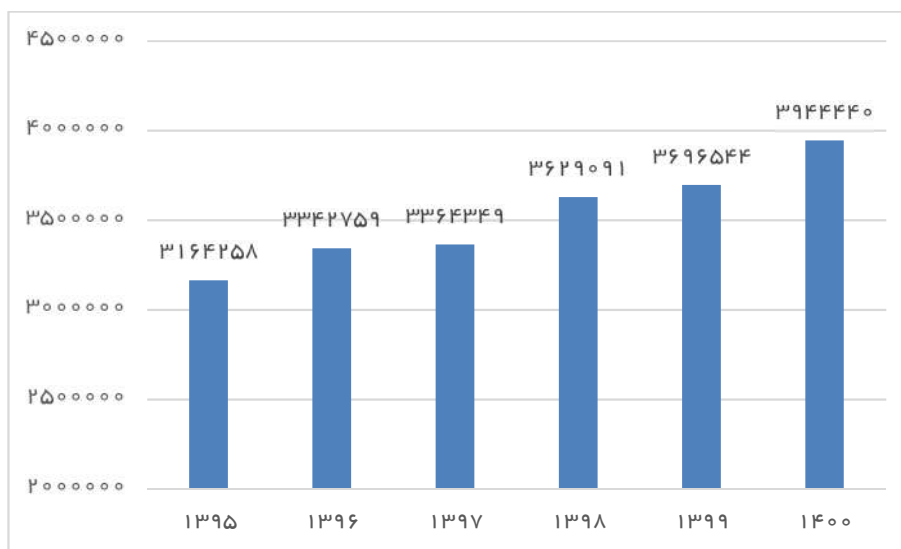
آب و برق

۱۱-۶- مقدار فروش برق بر حسب نوع مصرف (مگاوات ساعت)

روشنایی معايير	سایر (۱)	صنعتی	کشاورزی	عمومی	خانگی	جمع	سال
۳۰۳۵۸۸	۷۶۷۹۰	۹۳۸۷۲۹	۴۸۱۰۰۰	۳۵۹۶۹۴	۱۱۸۲۹۵۸	۳۳۴۲۷۵۹	۱۳۹۶
۳۲۹۱۱۸	۶۱۷۰۱	۹۷۱۶۵۶	۴۲۲۲۱۳	۳۴۹۸۸۵	۱۲۲۹۷۷۶	۳۳۶۴۳۴۹	۱۳۹۷
۳۵۱۰۵۵	۵۹۰۰۸	۱۰۸۸۲۸۸	۴۴۱۹۵۶	۳۷۱۳۶۰	۱۳۱۷۴۲۴	۳۶۲۹۰۹۱	۱۳۹۸
۳۴۲۵۸۳	۶۰۲۹۹	۱۱۰۹۸۵۰	۴۶۹۱۱۲	۳۷۳۱۹۵	۱۳۴۱۵۰۵	۳۶۹۶۵۴۴	۱۳۹۹
۳۹۰۲۸۵	۶۴۵۶۸	۱۱۲۴۸۲۱	۴۹۲۱۳۰	۳۷۸۸۱۹	۱۴۹۳۸۱۷	۳۹۴۴۴۴۰	۱۴۰۰

۱- شامل مصارف تجاری نیز می‌باشد.
مأخذ- شرکت توزیع نیروی برق استان قم

۴-۶- میزان فروش برق در سال ۹۵ تا ۱۴۰۰ (مگاوات ساعت)

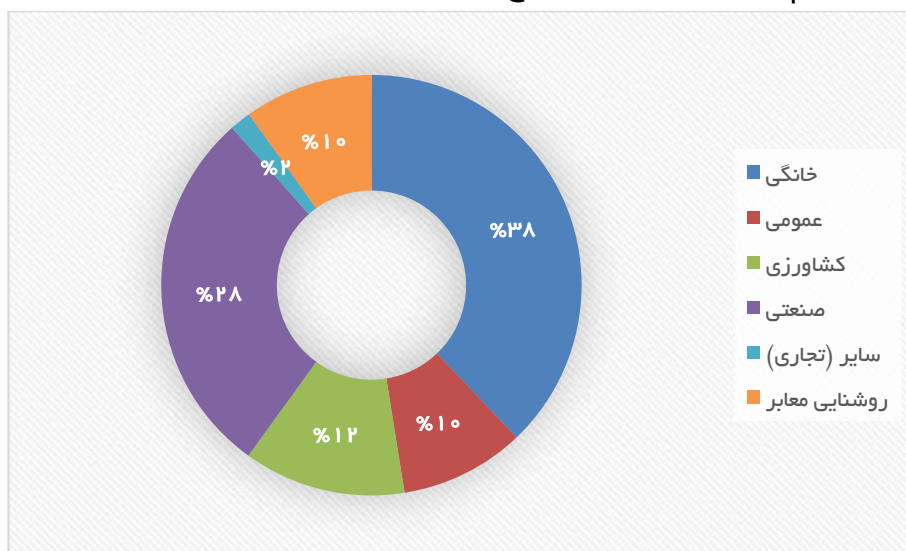


منبع: جدول ۱۱-۶

آمارنامه شهر قم ۱۴۰۰



۵-۶- سهم فروش برق بر حسب نوع مصرف در سال ۱۴۰۰



منبع: جدول ۱۱-۶

۶-۱۲- موجودی خطوط شبکه انتقال برق (کیلومتر مدار)

خطوط فوق توزیع		خطوط انتقال		سال
۶۶ و ۶۳ کیلو ولت	۱۳۲ کیلو ولت	۲۳۰ کیلو ولت	۴۰۰ کیلو ولت	
۶۷۷	۰	۶۸۷	۴۰۷	۱۴۰۰

مأخذ- شرکت سهامی برق منطقه ای تهران.

۶-۱۳- ظرفیت پست‌های انتقال برق (مگاوات آمپر)

پست‌های فوق توزیع		پست‌های انتقال		سال
۶۶ و ۶۳ کیلو ولت	۱۳۲ کیلو ولت	۲۳۰ کیلو ولت	۴۰۰ کیلو ولت	
۱۹۴۵	۰	۱۵۳۰	۷۰	۱۴۰۰


مأخذ- شرکت سهامی برق منطقه ای تهران.



تولید ناخالص
برق در سال ۱۴۰۰
۴،۲۰۹
(میلیون کیلووات ساعت)

تعداد مشترکین
خانگی برق در سال ۱۴۰۰
۴۸۲،۶۴۷
(خانوار)

مقدار فروش برق
به مصرف کنندگان
خانگی در سال ۱۴۰۰
۱،۴۹۳،۸۱۷
(مگاوات ساعت)



تعداد مشترکین
خانگی آب در
سال ۱۴۰۰

۳۱۲،۷۷۹
(خانوار)

مقدار فروش آب
به مصرف کنندگان
خانگی در سال ۱۴۰۰

۸۲،۷۴۶
(هزار مترمکعب)

سرانه مصرف
خانگی آب
به ازای هر نفر
در شبانه روز

۱۶۲
لیتر







مسکن و ساختمان



تعاریف و مفاهیم

ساختمان: فضایی است محصور، ثابت و مستقل که تمام یا قسمتی از آن مسقف بوده و برای سکونت و یا فعالیت اقتصادی ساخته شده است. به شرط آن که مساحت زیر بنای قسمت مسقف حداقل ۴ متر مربع باشد.

مساحت زمین: عبارت است از مساحت قطعه زمین ملکی که ساختمان در آن ایجاد یا تجدید بنا شود.

سطح کل زیر بنای طبقات: عبارت است از مجموع سطح زیربنای کلیه طبقات اعم از زیر زمین، طبقه همکف، نیم طبقه، طبقه اول و بقیه طبقات.

واحد مسکونی معمولی: فضایی است مشتمل بر حداقل یک اتاق و معمولا یک آشپزخانه و یک توالی که تمام یا قسمتی از ساختمان را تشکیل می‌دهد.

مساحت عرصه: مساحت محاسبه شده بر اساس ابعاد مندرج در سند مالکیت رسمی و یا سایر مدارک قانونی و ثبتی.

متراژ زیر بنا: مساحت ساخته شده در مجموع طبقات ساختمان در یک قطعه مالکیت. اتاق: فضایی مستقل در داخل واحد مسکونی است که حداقل ۴ متر مربع مساحت و ۲ متر ارتفاع داشته باشد.

طرح تفصیلی: شامل شیردهای توسعه شهر، ضوابط و مقررات ساختمانی و شهرسازی شهر می‌گردد که به عنوان سند مرجع اجرای ضوابط ملاک عمل مدیریت شهرداری برای صدور مجوزهای لازم در زمینه اقدامات ساختمانی و شهرسازی می‌باشد.

پروانه ساختمانی: مجوز احداث ساختمان که بر اساس ضوابط و مقررات طرح تفصیلی شهر توسط شهرداری صادر می‌گردد.

کاربری: نوع استفاده یا بهره‌وری از یک قطعه مالکیت یا ساختمان سازگار با بافت بصورت موقت یا دائم محل، ترکیبهای غالب و مهم کاربری، مسکونی- تجاری- خدمات عمومی می‌باشند که بر اساس نیاز محدودی محله‌ای، منطقه‌ای و یا شهری پیرو مطالعات آماری برنامه ریزی و پژوهش علوم شهرسازی تعریف می‌گردد.

بافت فرسوده: منظور کاهش یا فقدان کارایی و شرایط زیست پذیری و ایمنی یک بافت نسبت به سایر بافت‌های شهری است که شامل موارد زیر می‌باشد:

الف) بافت دارای میراث تاریخی: در بردارنده‌ی آثار بجای مانده از گذشته و جایگزین ناپذیر. ب) بافت فاقد میراث تاریخی: در محدوده قانونی شهر قرار دارد و دارای مالکیت رسمی و قانونی است، اما از لحاظ استحکام و ایمنی دچار کمبود می‌باشد. ج) بافت حاشیه‌ای (سکونتگاه‌های غیر رسمی): بیشتر در حاشیه‌ی شهرها و کلانشهرها قرار دارند و خارج از برنامه رسمی شکل گرفته‌اند.



تحلیل فصل

تعداد پروانه های ساختمانی صادر شده در سال ۱۴۰۰ برابر ۲۰۳۲ پروانه می باشد که نسبت به سال ۹۹ که ۲۸۶۲ پروانه بود ۸۳۰ عدد کاهش داشته است. مساحت زیربنای این تعداد پروانه برابر ۱،۲۵۴،۳۶۹ مترمربع می باشد که نسبت به سال ۹۹ که برابر ۱،۹۸۶،۵۲۲ مترمربع بوده با کاهش ۷۳۲،۱۵۳ مترمربعی مواجه شده ایم. از این تعداد پروانه صادر شده نوع اسکلت ۱۷۲۹ ساختمان بتون آرمه و مابقی آجر و آهن و یا اسکلت فلزی بوده اند و مصالح عمده تنها یک ساختمان بلوک سیمانی می باشد.

و بیشترین پروانه صادر شده برای احداث ساختمانهای دو طبقه با ۶۲۲ پروانه بوده است و کمترین پروانه صادر شده نیز به ساختمان های سه طبقه با ۲۹۷ پروانه اختصاص یافته است.

تعداد ساختمان شروع شده برای ساخت توسط بخش خصوصی در سال ۱۴۰۰ به میزان ۱۲۱۷ دستگاه بوده که نسبت به سال ۹۹ که ۲۱۳۰ دستگاه بوده، کاهشی در حدود ۹۱۳ دستگاه داشته است این کاهش آمار در مورد ساختمان های تکمیل شده توسط بخش خصوصی در سال ۱۴۰۰ نیز کاملا مشهود است بطوریکه این تعداد در سال ۹۹ از ۳۲۲۸ ساختمان به ۱۳۲۷ ساختمان در سال ۹۹ کاهش یافته است که نشان از کاهش ۵۹ درصدی تعداد ساختمان های تکمیل شده توسط بخش خصوصی در طی یک سال دارد.

بررسی متوسط هزینه ساخت یک متر مربع واحدهای مسکونی تکمیل شده توسط بخش خصوصی در سالهای اخیر نشان می دهد که این هزینه ها از سال ۹۵ تا ۱۴۰۰ افزایشی قریب به ۳۱۰ درصد داشته است و از ۸۳۱۵ هزار ریال در سال ۹۵ به ۳۴۱۱۷ هزار ریال در سال ۱۴۰۰ افزایش داشته است. که این افزایش هزینه باعث شده که تعداد واحدهای مسکونی تکمیل شده توسط بخش خصوصی نسبت به سال ۹۹ با کاهش چشمگیری مواجه شده و از ۱۰۳۹۲ واحد مسکونی در سال ۹۹ به ۴۵۲۶ واحد مسکونی در سال ۱۴۰۰ رسیده باشد.



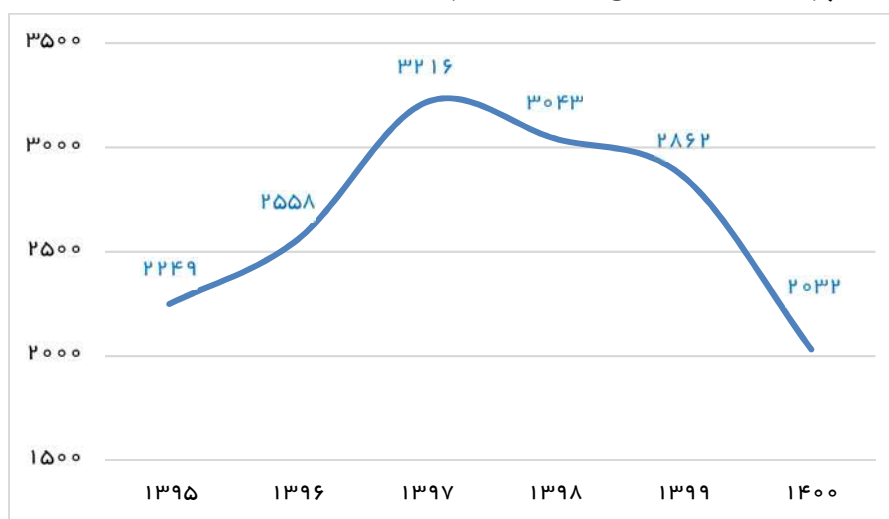
مسکن و ساختمان

۱-۷- پروانه‌های ساختمانی صادر شده برای احداث ساختمان برحسب مساحت زمین و زیربنا در نقاط شهر (فقره- مترمربع)

سال	تعداد	مساحت زمین	مساحت زیربنای طبقات
۱۳۹۵	۲۲۴۹	۹۹۶۸۵۴	۱۷۱۸۸۶۱
۱۳۹۶	۲۵۵۸	۷۶۲۸۷۶	۱۱۴۸۳۵۷
۱۳۹۷	۳۲۱۶	۷۲۶۲۰۲	۱۳۹۹۳۷۰
۱۳۹۸	۳۰۴۳	۶۹۵۳۰۴	۱۵۱۵۳۰۴
۱۳۹۹	۲۸۶۲	۹۲۴۳۴۴	۱۹۸۶۵۲۲
۱۴۰۰	۲۰۳۲	۷۶۵۲۸۵	۱۲۵۴۳۶۹

مأخذ - مرکز آمار ایران

۱-۷- پروانه‌های ساختمانی صادر شده برای احداث ساختمان



منبع: جدول ۱-۷

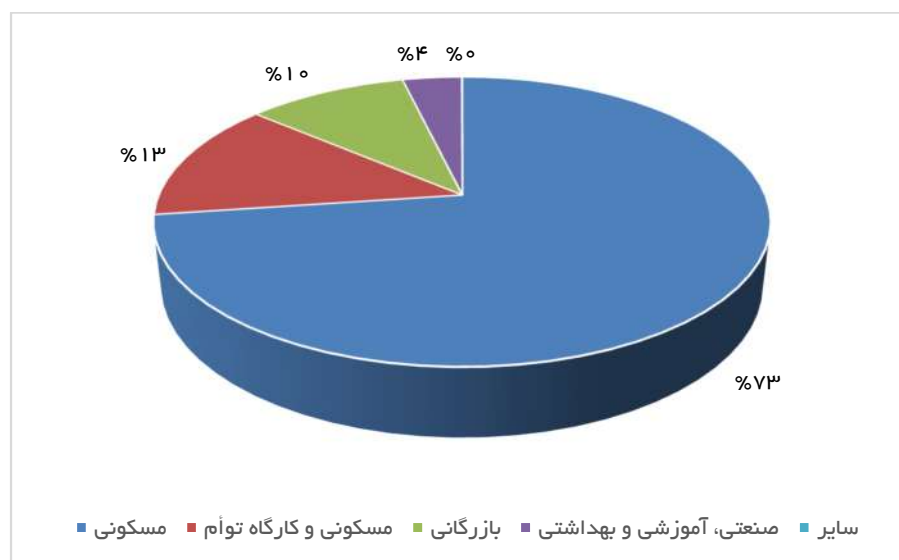


۲-۷- پروانه‌های ساختمانی صادر شده برای احداث ساختمان برحسب نوع استفاده در نقاط شهری (فقره)

سال	جمع	مسکونی	مسکونی و کارگاه توأم	بازرگانی	صنعتی، آموزشی و بهداشتی	سایر
۱۳۹۵	۲۲۴۹	۱۷۵۱	۲۹۶	۱۷۸	۲۳	۱
۱۳۹۶	۲۵۵۸	۱۹۳۲	۳۷۴	۱۹۴	۵۸	۰
۱۳۹۷	۳۲۱۶	۲۳۹۹	۵۴۸	۲۰۷	۶۱	۱
۱۳۹۸	۳۰۴۳	۲۳۱۱	۴۷۶	۲۱۳	۴۳	۰
۱۳۹۹	۲۸۶۲	۲۱۳۶	۳۸۷	۱۹۸	۱۳۸	۳
۱۴۰۰	۲۰۳۲	۱۴۸۰	۲۷۲	۲۰۴	۷۵	۱

مأخذ- مرکز آمار ایران

۲-۷- پروانه‌های ساختمانی صادر شده برای احداث ساختمان برحسب نوع استفاده در سال ۱۴۰۰



منبع: جدول ۲-۷

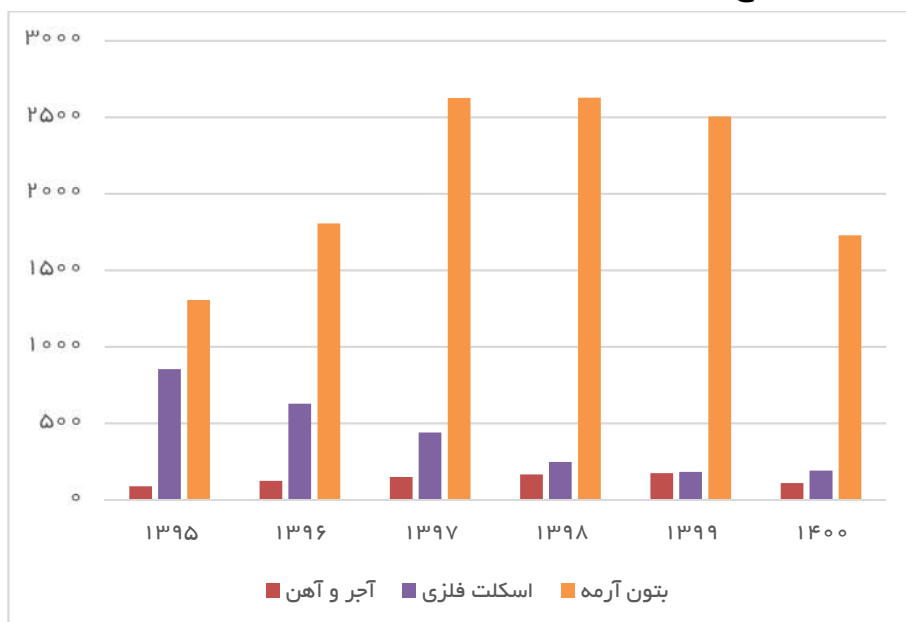
مسکن و ساختمان

۳-۷- پروانه‌های ساختمانی صادر شده برای احداث ساختمان برحسب نوع اسکلت و مصالح عمده ساختمانی در نقاط شهری (فقره)

سال	جمع	آجر و آهن	بلوک سیمانی	اسکلت فلزی	بتون آرمه	سایر
۱۳۹۵	۲۲۴۹	۸۹	۰	۸۵۴	۱۳۰۶	۰
۱۳۹۶	۲۵۵۸	۱۲۵	۰	۶۲۸	۱۸۰۵	۰
۱۳۹۷	۳۲۱۵	۱۴۹	۰	۴۴۰	۲۶۲۶	۰
۱۳۹۸	۳۰۴۳	۱۶۷	۰	۲۴۸	۲۶۲۸	۰
۱۳۹۹	۲۸۶۲	۱۷۴	۱	۱۸۳	۲۵۰۴	۰
۱۴۰۰	۲۰۳۲	۱۱۰	۱	۱۹۲	۱۷۲۹	۰

مأخذ- مرکز آمار ایران

۳-۷- پروانه‌های ساختمانی صادر شده برای احداث ساختمان برحسب نوع اسکلت و مصالح عمده ساختمانی در نقاط شهری



مبنا: جدول ۳-۷

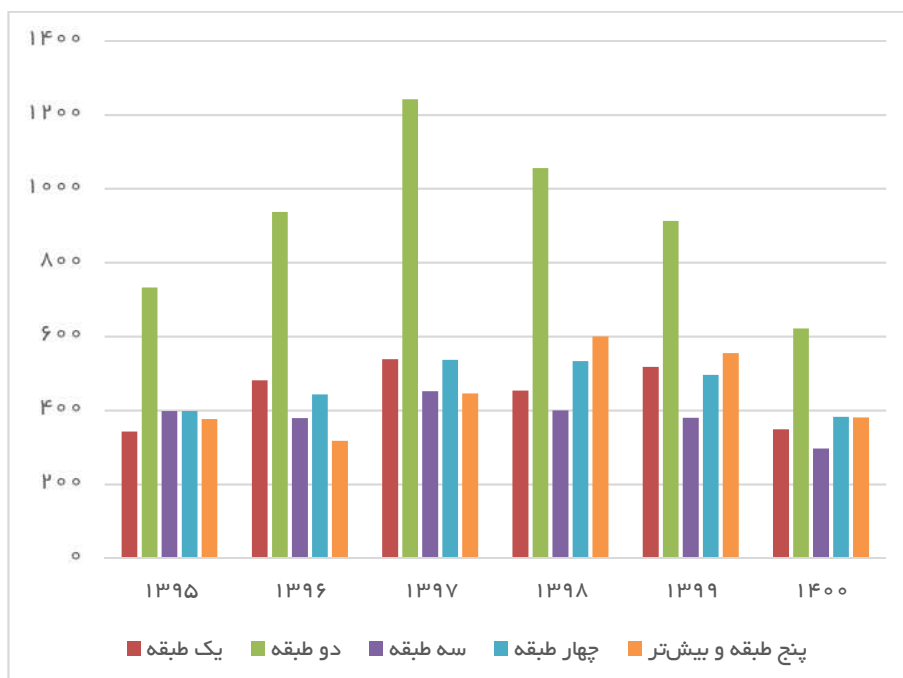


۴-۷- پروانه‌های ساختمانی صادر شده برای احداث ساختمان برحسب تعداد طبقات در نقاط شهری (فقره)

سال	جمع	یک طبقه	دو طبقه	سه طبقه	چهار طبقه	پنج طبقه و بیش‌تر
۱۳۹۵	۲۲۴۹	۳۴۳	۷۳۳	۳۹۸	۳۹۸	۳۷۷
۱۳۹۶	۲۵۵۸	۴۸۱	۹۳۷	۳۷۹	۴۴۳	۳۱۸
۱۳۹۷	۳۲۱۶	۵۳۹	۱۲۴۲	۴۵۲	۵۳۷	۴۴۶
۱۳۹۸	۳۰۴۳	۴۵۴	۱۰۵۶	۴۰۰	۵۳۳	۶۰۰
۱۳۹۹	۲۸۶۲	۵۱۸	۹۱۳	۳۸۰	۴۹۶	۵۵۵
۱۴۰۰	۲۰۳۲	۳۴۹	۶۲۲	۲۹۷	۳۸۳	۳۸۱

مأخذ- مرکز آمار ایران

۴-۷- پروانه‌های ساختمانی صادر شده برای احداث ساختمان برحسب تعداد طبقات در نقاط شهری



منبع: جدول ۴-۷



مسکن و ساختمان

۵-۷- پروانه‌های ساختمانی صادر شده برای احداث ساختمان برحسب مساحت زمین و وضعیت قبلی آن در نقاط شهر (فقره - هزار متر مربع)

ساختمان تخریبی		باغ یا مزرعه		زمین بایر		جمع		سال
مساحت	پروانه	مساحت	پروانه	مساحت	پروانه	مساحت	پروانه	
۳۳۶۲۶۷	۳۱۱	۱۳۶۰۱	۱۳	۶۴۶۹۸۶	۱۹۲۵	۹۹۶۸۵۴	۲۲۴۹	۱۳۹۵
۱۶۰۹۳۶	۳۳۴	۷۲۲۴	۹	۵۹۴۷۱۶	۲۲۱۵	۷۶۲۸۷۶	۲۵۵۸	۱۳۹۶
۸۲۹۳۲	۳۰۹	۱۱۷۷۲	۱۶	۶۳۱۴۹۸	۲۸۹۱	۷۲۶۲۰۲	۳۲۱۶	۱۳۹۷
۹۵۹۵۶	۴۴۶	۷۹۵۵	۱۲	۵۹۱۳۹۳	۲۵۸۵	۶۹۵۳۰۴	۳۰۴۳	۱۳۹۸
۱۷۹۶۷۶	۴۲۸	۱۳۰۶۳	۱۵	۷۳۱۶۰۵	۲۴۱۹	۹۲۴۳۴۴	۲۸۶۲	۱۳۹۹
۹۷۷۷۳	۳۰۳	۶۱۳۰	۹	۶۶۱۳۸۲	۱۷۲۰	۷۶۵۲۸۵	۲۰۳۲	۱۴۰۰

مأخذ- مرکز آمار ایران

آمارنامه شهر قم ۱۴۰۰

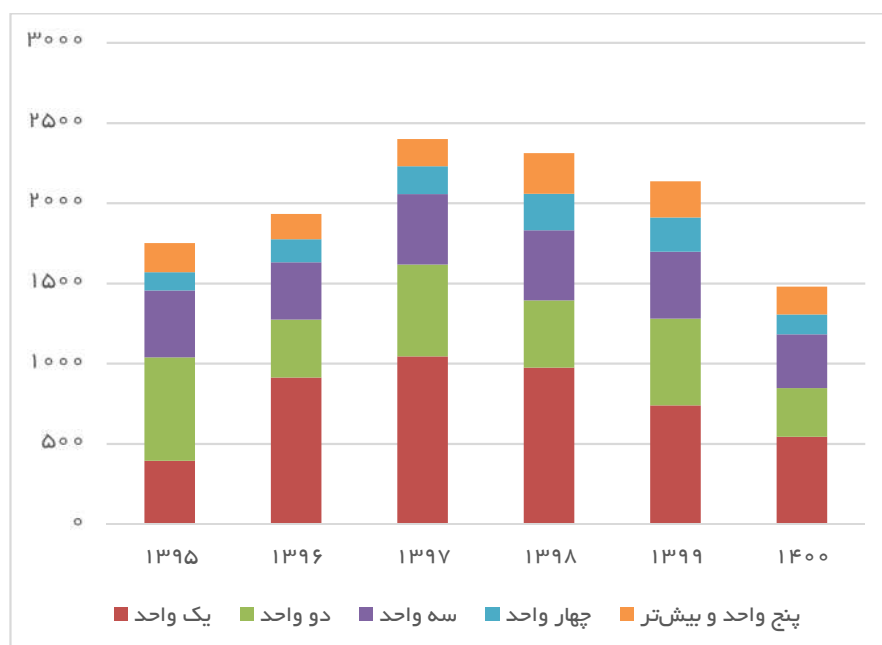


۶-۷- پروانه‌های ساختمانی صادر شده برای احداث ساختمان مسکونی برحسب تعداد واحد مسکونی، مساحت زمین و مساحت زیربنا در نقاط شهری (فقره - هزار متر مربع)

مساحت زیربنا	مساحت زمین	تعداد پروانه برحسب تعداد واحد مسکونی						سال
		پنج واحد و بیش‌تر	چهار واحد	سه واحد	دو واحد	یک واحد	جمع	
۸۹۵	۵۲۴	۱۸۱	۱۱۵	۴۱۷	۶۴۵	۳۹۳	۱۷۵۱	۱۳۹۵
۷۵۹	۴۳۶	۱۵۷	۱۴۳	۳۵۹	۳۶۰	۹۱۳	۱۹۳۲	۱۳۹۶
۸۳۹	۴۳۵	۱۶۹	۱۷۳	۴۴۰	۵۷۲	۱۰۴۵	۲۳۹۹	۱۳۹۷
۹۱۲	۴۳۴	۲۵۲	۲۲۸	۴۳۷	۴۱۹	۹۷۵	۲۳۱۱	۱۳۹۸
۹۳۸	۴۳۳	۲۲۵	۲۱۳	۴۱۸	۵۴۰	۷۴۰	۲۱۳۶	۱۳۹۹
۷۲۱	۴۳۸	۱۷۵	۱۲۲	۳۳۶	۳۰۴	۵۴۳	۱۴۸۰	۱۴۰۰

مأخذ- مرکز آمار ایران

۵-۷- پروانه‌های ساختمانی صادر شده برای احداث ساختمان مسکونی برحسب تعداد واحد مسکونی



منبع: جدول ۶-۷

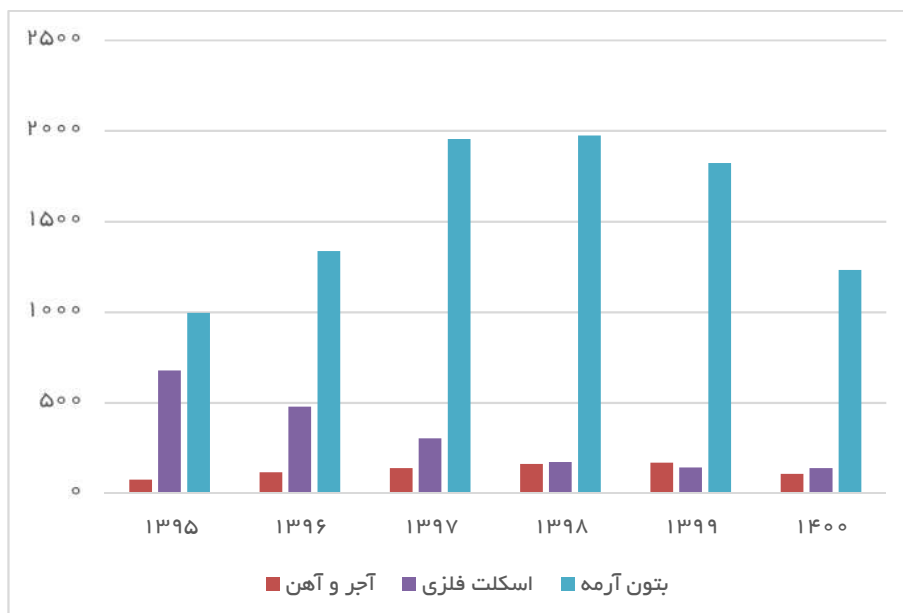
مسکن و ساختمان

۷-۷- پروانه‌های ساختمانی صادر شده برای احداث ساختمان مسکونی برحسب نوع مصالح عمده در نقاط شهری (فقره)

سال	جمع	آجر و آهن	بلوک سیمانی	اسکلت فلزی	بتون آرمه	سایر
۱۳۹۵	۱۷۵۱	۷۶	۰	۶۷۹	۹۹۶	۰
۱۳۹۶	۱۹۳۲	۱۱۷	۰	۴۷۸	۱۳۳۷	۰
۱۳۹۷	۲۳۹۹	۱۴۰	۰	۳۰۴	۱۹۵۴	۰
۱۳۹۸	۲۳۱۱	۱۶۳	۰	۱۷۴	۱۹۷۴	۰
۱۳۹۹	۲۱۳۶	۱۶۹	۰	۱۴۳	۱۸۲۳	۰
۱۴۰۰	۱۴۸۰	۱۰۷	۱	۱۳۹	۱۲۳۳	۰

مأخذ- مرکز آمار ایران

۷-۶- پروانه‌های ساختمانی صادر شده برای احداث ساختمان مسکونی برحسب نوع مصالح عمده در نقاط شهری



منبع: جدول ۷-۷

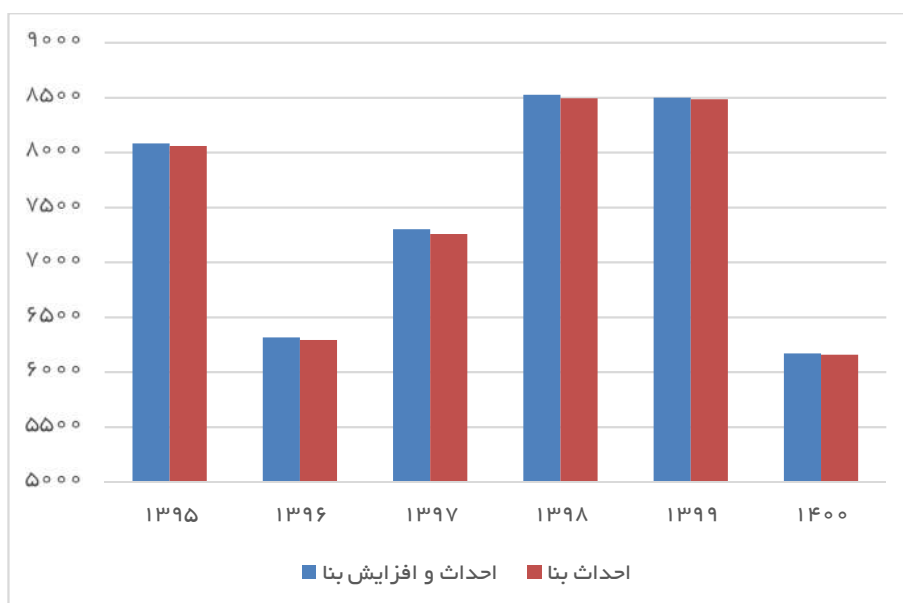


۸-۷- تعداد واحد مسکونی تعیین شده در پروانه‌های ساختمانی صادر شده برحسب نوع پروانه و بخش متقاضی در نقاط شهری

سال	احداث و افزایش بنا	احداث بنا				افزایش بنا		
		جمع	خصوصی	تعاونی	دولتی	جمع	خصوصی	تعاونی
۱۳۹۵	۸۰۸۲	۸۰۵۹	۷۴۵۸	۵۳۸	۶۳	۲۳	۲۳	۰
۱۳۹۶	۶۳۱۴	۶۲۹۲	۵۹۵۱	۱۱۴	۲۲۷	۲۲	۲۲	۰
۱۳۹۷	۷۳۰۰	۷۲۵۶	۷۱۲۵	۵۷	۷۴	۴۴	۴۴	۰
۱۳۹۸	۸۵۲۴	۸۴۹۳	۸۳۴۰	۹۷	۵۶	۳۱	۳۱	۰
۱۳۹۹	۸۴۹۹	۸۴۸۳	۸۳۷۷	۴۲	۶۴	۱۶	۱۶	۰
۱۴۰۰	۶۱۷۱	۶۱۵۸	۶۰۱۶	۸۹	۵۳	۱۳	۱۳	۰

مأخذ- مرکز آمار ایران

۷-۷- تعداد واحد مسکونی تعیین شده در پروانه‌های ساختمانی صادر شده بر حسب نوع پروانه در نقاط شهری



منبع: جدول ۸-۷

مسکن و ساختمان

۷-۹- مشخصات ساختمان‌های شروع شده توسط بخش خصوصی در نقاط شهری

شرح	تعداد ساختمان (دستگاه)	مساحت زمین (هزار متر مربع)	سطح زیربنای طبقه همکف (هزار متر مربع)	سطح کل زیربنای طبقات (هزار متر مربع)	ارزش زمین (میلیون ریال)	هزینه ساختمان (میلیون ریال)
جمع						
۱۳۹۵	۳۹۴۵	۹۲۵	۶۲۵	۲۴۱۱	۱۱۶۵۵۰۰۱	۲۱۹۹۵۰۷۵
۱۳۹۶	۲۶۹۲	۱۲۴۴	۴۷۰	۱۵۹۳	۱۳۷۰۶۹۸۹	۱۵۸۴۵۰۹۷
۱۳۹۷	۴۲۹۵	۸۷۹	۶۰۴	۱۷۹۸	۱۵۵۱۴۱۶۳	۲۰۷۹۴۵۷۵
۱۳۹۸	۱۸۳۴	۷۸۳	۳۴۴	۱۱۳۴	۱۹۲۰۱۷۴۳	۲۳۵۴۴۵۲۱
۱۳۹۹	۲۱۳۰	۱۱۵۵	۶۴۹	۲۴۶۶	۵۹۴۹۰۹۹۱	۱۰۱۵۶۸۹۴۵
۱۴۰۰	۱۲۱۷	۱۲۳۵	۵۳۱	۱۸۲۰	۵۵۷۱۳۰۸۷	۱۳۲۲۰۶۰۹۰
ساختمان مسکونی						
۱۳۹۵	۳۲۸۵	۵۸۴	۴۴۰	۱۷۱۰	۸۲۶۲۴۴۸	۱۵۱۱۱۱۸۷
۱۳۹۶	۲۱۶۶	۴۰۰	۳۰۱	۱۰۷۳	۷۷۴۷۴۵۶	۹۷۳۱۱۲۳
۱۳۹۷	۳۰۸۸	۴۱۲	۳۳۴	۱۰۷۳	۹۶۴۸۵۸۹	۱۲۴۰۴۹۰۲
۱۳۹۸	۱۴۷۹	۲۳۸	۱۹۳	۷۳۶	۱۲۷۰۲۵۴۱	۱۴۶۶۸۲۱۰
۱۳۹۹	۱۶۱۳	۴۰۵	۲۸۳	۱۳۶۹	۳۳۶۴۱۱۸۳	۵۳۱۹۹۲۷۰
۱۴۰۰	۶۵۲	۲۳۷	۱۲۹	۶۷۵	۲۰۹۶۹۳۱۶	۴۸۱۵۶۵۳۸

آمارنامه شهر قم ۱۴۰۰



۷-۹- مشخصات ساختمان‌های شروع شده توسط بخش خصوصی در نقاط شهری

(ادامه)

شرح	تعداد ساختمان (دستگاه)	مساحت زمین (هزار متر مربع)	سطح زیربنای طبقه همکف (هزار متر مربع)	سطح کل زیربنای طبقات (هزار متر مربع)	ارزش زمین (میلیون ریال)	هزینه ساختمان (میلیون ریال)
ساختمان غیر مسکونی						
۱۳۹۵	۱۸۹	۲۵۰	۱۱۰	۲۱۵	۱۲۰۶۴۲۷	۱۹۹۳۲۶۵
۱۳۹۶	۳۴۹	۷۹۸	۱۳۷	۲۹۱	۴۹۶۵۲۹۱	۳۹۱۲۰۱۲
۱۳۹۷	۴۴۷	۳۵۳	۱۶۷	۲۳۲	۲۷۷۶۰۲۵	۲۷۷۷۶۶۸
۱۳۹۸	۱۵۱	۴۸۶	۱۱۷	۱۹۱	۲۱۵۰۹۰۳	۴۵۲۸۸۲۶
۱۳۹۹	۶۸۱	۳۱۰	۶۹۴	۱۳۱۴۹۸۹۵	۳۲۵۶۹۱۱۵	۲۴۴
۱۴۰۰	۹۰۵	۳۳۳	۴۵۹	۱۲۱۰۳۸۳۵	۲۴۷۷۵۰۵۶	۳۳۴
ساختمان مسکونی و غیر مسکونی توأم						
۱۳۹۳	۱۲۲	۱۹	۱۶	۹۲	۴۰۴۷۴۳	۷۷۸۶۷۲
۱۳۹۴	۲۷۱	۷۲	۵۵	۴۱۶	۱۶۶۶۲۸۱	۳۸۵۴۵۰۱
۱۳۹۵	۴۷۱	۹۱	۷۵	۴۸۶	۲۱۸۶۱۲۶	۴۸۹۰۶۲۳
۱۳۹۶	۱۷۷	۴۶	۳۲	۲۲۹	۹۹۴۲۴۳	۲۲۰۱۹۶۲
۱۳۹۷	۷۶۰	۱۱۴	۱۰۳	۴۹۴	۳۰۸۹۵۵۰	۵۶۱۲۰۰۶
۱۳۹۸	۲۰۴	۵۹	۳۴	۲۰۸	۴۳۴۸۲۹۸	۴۳۴۷۴۸۵

مأخذ- بانک مرکزی جمهوری اسلامی ایران



مسکن و ساختمان

۷-۱۰- مشخصات ساختمان‌های تکمیل شده توسط بخش خصوصی در نقاط شهری

شرح	تعداد ساختمان (دستگاه)	مساحت زمین (هزار متر مربع)	سطح زیر بنای طبقه همکف (هزار متر مربع)	سطح کل زیر بنای طبقات (هزار متر مربع)	ارزش زمین (میلیون ریال)	هزینه ساختمان (میلیون ریال)
جمع						
۱۳۹۵	۱۸۴۸	۵۶۴	۳۰۴	۱۲۸۳	۷۸۸۸۰۷۸	۱۲۶۸۳۴۸۴
۱۳۹۶	۲۲۵۰	۵۹۹	۳۶۳	۱۴۸۷	۷۷۳۵۹۷۹	۱۴۴۲۲۳۹۰
۱۳۹۷	۳۱۳۷	۸۶۴	۵۵۵	۱۷۳۰	۱۵۱۸۵۹۸۴	۱۸۳۸۷۰۴۸
۱۳۹۸	۲۶۱۷	۶۹۳	۴۱۳	۱۷۲۸	۳۳۸۵۴۲۴۰	۲۶۹۳۵۳۵۴
۱۳۹۹	۳۲۲۸	۱۰۸۷	۵۷۱	۱۹۸۰	۶۰۰۵۷۸۱۶	۳۶۷۴۵۹۵۹
۱۴۰۰	۱۳۲۷	۵۸۹	۳۳۰	۹۶۳	۳۸۲۰۷۳۲۱	۳۲۷۰۱۹۷۷
ساختمان مسکونی						
۱۳۹۵	۱۵۷۴	۳۲۷	۱۹۵	۹۱۹	۵۲۶۱۱۵۷	۷۶۴۵۰۲۶
۱۳۹۶	۱۷۶۹	۳۵۷	۲۳۲	۹۷۶	۴۶۶۴۲۸۹	۸۶۴۹۷۶۳
۱۳۹۷	۲۱۱۶	۳۸۲	۲۹۲	۱۱۲۵	۱۰۴۵۷۴۰۸	۱۲۵۲۲۴۸۷
۱۳۹۸	۱۷۳۰	۳۴۳	۲۴۱	۱۰۱۵	۱۶۷۵۱۰۴۷	۱۴۷۴۸۳۵۸
۱۳۹۹	۲۳۰۴	۴۵۹	۲۹۴	۱۱۶۱	۳۶۴۵۳۹۲۱	۲۲۰۲۲۹۹۵
۱۴۰۰	۸۵۹	۱۸۸	۱۲۶	۵۴۷	۱۹۹۵۰۵۴۹	۱۸۶۷۵۵۱۳

آمارنامه شهر قم ۱۴۰۰



۷-۱۰- مشخصات ساختمان‌های تکمیل شده توسط بخش خصوصی در نقاط شهری

(ادامه)

شرح	تعداد ساختمان (دستگاه)	مساحت زمین (هزار متر مربع)	سطح زیربنای طبقه همکف (هزار متر مربع)	سطح کل زیربنای طبقات (هزار مترمربع)	ارزش زمین (میلیون ریال)	هزینه ساختمان (میلیون ریال)
ساختمان غیر مسکونی						
	۹۴	۱۹۶	۷۹	۱۵۸	۱۳۳۰۱۰۲	۲۹۳۲۱۸۲
	۱۹۷	۱۷۵	۷۹	۱۵۱	۱۳۰۴۲۲۲	۱۷۸۳۶۷۵
	۱۷۹	۳۹۲	۱۸۵	۲۱۳	۱۳۳۵۷۳۷	۱۲۷۸۵۹۴
	۴۳۵	۲۷۵	۱۱۰	۳۲۳	۱۱۸۵۲۶۵۸	۵۰۰۶۴۳۷
	۳۴۳	۵۱۷	۱۸۴	۳۶۲	۹۰۹۷۷۱۰	۶۰۹۵۵۴۹
	۱۹۲	۳۵۹	۱۷۰	۲۰۵	۸۵۹۴۹۶۶	۶۱۴۹۶۴۳
ساختمان مسکونی و غیرمسکونی توأم						
	۱۸۰	۴۱	۳۰	۲۰۶	۱۲۹۶۸۲۰	۲۱۰۶۲۷۶
	۲۸۴	۶۸	۵۲	۳۶۰	۱۷۶۷۴۶۷	۳۹۸۸۹۵۲
	۸۴۲	۹۰	۷۸	۳۹۱	۳۳۹۲۸۴۰	۴۵۸۵۹۶۶
	۴۵۲	۷۵	۶۲	۳۹۰	۵۲۵۰۵۳۵	۷۱۸۰۵۵۸
	۵۸۱	۱۱۰	۹۳	۴۵۷	۱۴۵۰۶۱۸۶	۸۶۲۷۴۱۵
	۲۷۶	۴۱	۳۳	۲۱۱	۹۶۶۱۸۰۶	۷۸۷۶۸۲۰

مأخذ- بانک مرکزی جمهوری اسلامی ایران

مسکن و ساختمان

۱۱-۷- سرمایه‌گذاری بخش خصوصی برحسب ساختمان‌های شروع شده، نیمه‌تمام و تکمیل شده در نقاط شهری (میلیون ریال)

سال	جمع	ساختمان‌های شروع شده	ساختمان‌های نیمه‌تمام	ساختمان‌های تکمیل شده
۱۳۹۵	۱۷۰۰۱۶۵۶	۵۵۱۸۰۶۴	۸۸۲۱۴۲۲	۲۶۶۲۱۷۰
۱۳۹۶	۱۶۲۸۸۹۷۶	۴۶۶۹۰۰۴	۸۴۶۹۳۷۲	۳۱۵۰۶۰۰
۱۳۹۷	۲۷۳۱۸۴۳۴	۶۷۰۲۲۷۲	۱۵۵۵۹۴۹۴	۵۰۵۶۶۶۸
۱۳۹۸	۳۴۲۶۸۱۴۷	۶۴۱۶۴۱۱	۲۰۵۲۱۱۳۶	۷۳۳۰۶۰۰
۱۳۹۹	۶۷۳۳۶۷۱۸	۲۲۰۶۱۲۶۱	۳۵۰۱۹۳۰۹	۱۰۲۵۶۱۴۹
۱۴۰۰	۹۵۲۹۰۴۱۶	۲۴۶۳۴۹۳۲	۶۰۴۶۷۲۷۸	۱۰۱۸۸۲۰۵

مأخذ- بانک مرکزی جمهوری اسلامی ایران

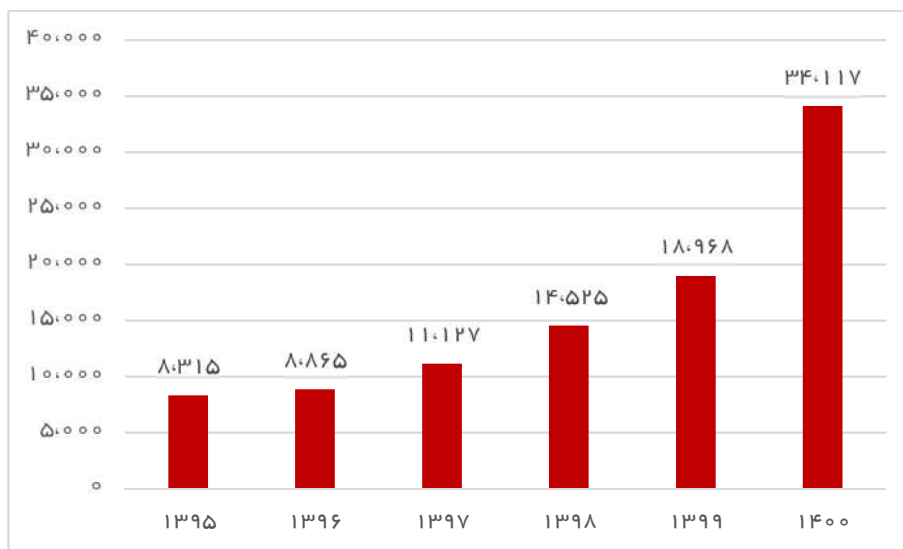
۱۲-۷- تعداد، متوسط سطح زیربنا و متوسط هزینه یک مترمربع ساختمان واحدهای مسکونی تکمیل شده توسط بخش خصوصی در نقاط شهری (متر مربع- هزارریال)

سال	تعداد	متوسط زیربنا	متوسط هزینه یک مترمربع ساختمان
۱۳۹۵	۷۳۷۹	۱۵۰	۸۳۱۵
۱۳۹۶	۸۵۵۴	۱۵۴	۸۸۶۵
۱۳۹۷	۹۳۴۰	۱۵۹	۱۱۱۲۷
۱۳۹۸	۷۹۴۳	۱۷۳	۱۴۵۲۵
۱۳۹۹	۱۰۳۹۲	۱۵۲	۱۸۹۶۸
۱۴۰۰	۴۵۲۶	۱۶۵	۳۴۱۱۷

مأخذ- بانک مرکزی جمهوری اسلامی ایران



۷-۷- متوسط هزینه یک مترمربع بنای ساختمان های تکمیل شده توسط بخش خصوصی در نقاط شهری (متر مربع - هزارریال)



منبع: جدول ۷-۱۲

مسکن و ساختمان

۱۳-۷- متوسط قیمت یک مترمربع زمین ساختمان‌های مسکونی کلنگی و زیر بنای واحدهای مسکونی معامله شده در بنگاه‌های معاملات ملکی در شهر قم^(۱) (هزار ریال)

سال	متوسط قیمت یک مترمربع زمین ساختمان‌های مسکونی کلنگی	متوسط قیمت یک مترمربع زیربنای واحدهای مسکونی
۱۳۹۵	۶۶۲۲	۱۳۲۸۶
۱۳۹۶	۷۲۹۵	۱۴۵۰۷
۱۳۹۷	۹۱۳۸	۱۸۰۱۸
۱۳۹۸	۱۴۰۲۷	۳۱۰۸۸
۱۳۹۹	۲۶۷۱۰	۶۱۰۳۰
۱۴۰۰	۰۰۰	۰۰۰

۱) از سال ۱۳۹۱ به بعد متوسط قیمت یک مترمربع زمین ساختمان‌های مسکونی کلنگی و متوسط قیمت یک مترمربع زیربنای واحدهای مسکونی معامله شده بصورت تعدیل شده (وزنی) محاسبه شده است. مأخذ- مرکز آمار ایران. دفتر صنعت، معدن و زیربنایی.

۱۴-۷- متوسط اجاره بهای ماهانه در قراردادهای منعقد شده بین موجر و مستأجر در بنگاه‌های معاملات ملکی به ازای یک مترمربع زیربنای واحد مسکونی در شهر قم (ریال)

سال	اجاره بها
۱۳۹۵	۵۵۴۹۷
۱۳۹۶	۶۰۱۱۴
۱۳۹۷	۷۰۳۰۲
۱۳۹۸	۸۶۵۸۵
۱۳۹۹	۱۳۷۵۵۷
۱۴۰۰	۰۰۰

مأخذ- مرکز آمار ایران. دفتر صنعت، معدن و زیربنایی.

۱۵-۷- مشخصات عمومی شرکت‌های تعاونی مسکن فعال (میلیون ریال)

سال	تعداد	اعضا	شاغلان	سرمایه
۱۳۹۵	۲۸۷	۲۹۵۶۴	۴۸۸۱	۷۶۸۷۶
۱۳۹۶	۲۶۰	۲۵۷۲۸	۳۶۸۸	۷۴۵۴۹
۱۳۹۷ ^(۱)	۲۳۸	۱۹۲۷۶	۳۵۴۹	۷۲۴۸۱
۱۳۹۸	۲۴۶	۱۸۷۸۸	۳۵۶۳	۶۹۷۲۰
۱۳۹۹	۲۴۹	۱۸۷۹۵	۳۶۴۴	۶۹۳۸۰
۱۴۰۰	۲۶۱	۱۸۸۷۹	۳۸۰۴	۷۱۱۶۹

۱- سال ۹۷ به علت انحلال تعاونی‌های مسکن مهر تعداد کاهش پیدا کرده است.

مأخذ- اداره کل تعاون، کار و رفاه اجتماعی استان قم

تعداد پروانه های ساختمانی صادر شده برای احداث ساختمان



پروانه های ساختمانی صادر شده برای احداث ساختمان مسکونی



متوسط هزینه ساخت یک مترمربع ساختمان واحدهای مسکونی
توسط بخش خصوصی در نقاط شهری (هزار ریال)



متوسط اجاره بهای ماهانه یک مترمربع زیربنای واحد مسکونی در شهر قم (ریال)







بازرگانی و هتل داری





تعاریف و مفاهیم

انواع شرکت های تعاونی که در بخش های مختلف به فعالیت اشتغال دارند به شرح زیر است:

۱- **شرکت های تعاونی خدماتی:** شرکت تعاونی است که به منظور ارائه خدمات در یکی از رشته های خدماتی برحسب طبقه بندی فعالیت های اقتصادی (ISIC) تشکیل و ثبت می شود.

۲- **شرکت های تعاونی تأمین کننده نیاز تولید کنندگان:** شرکت های تعاونی تأمین نیاز تولید کنندگان: شرکتی است که با عضویت واحدهای تولیدی به منظور تأمین و توزیع انواع نیازهای مشترک آنان تشکیل و ثبت می شود.

۳- **شرکت های تعاونی تأمین نیاز مصرف کنندگان:** این نوع شرکت های تعاونی در امر تهیه و تأمین انواع کالا و لوازم مصرفی مورد نیاز اعضای تعاونی از داخل و خارج کشور در چارچوب مصالح عمومی و کاهش قیمت ها و هزینه ها، فعالیت دارند و شامل شرکت های تعاونی مصرف کارمندی، مصرف کارگری، مصرف محلی، مصرف آزاد، مرزنشینان و صنوف توزیعی می باشند.

اتحادیه های تعاونی: اتحادیه تعاونی مجموعه ای است با عضویت حداقل ۷ شرکت تعاونی، که موضوع فعالیت آن ها یکسان باشد و براساس قانون بخش تعاون تشکیل و ثبت شود.

کارگاه بازرگانی: مکان ثابتی برای انجام فعالیت اقتصادی (خرده فروشی، عمده فروشی، رستوران و هتلداری) به طور منظم و مستمر می باشد.

عمده فروشی: عمده فروشی عبارت است از فروش مجدد (فروش بدون تغییر شکل) کالاهای نو یا مستعمل به خرده فروشان، مصرف کنندگان صنعتی، تجاری، ادارات و سایر عمده فروشان یا به کسانی که به عنوان دلالان خرید و فروش مال التجاره برای این گونه اشخاص یا شرکت ها عمل می کنند.

خرده فروشی: خرده فروشی عبارت است از فروش مجدد (فروش بدون تغییر شکل) کالاهای نو یا مستعمل به عموم مردم برای مصرف شخصی یا استفاده ی خانگی از طریق مغازه ها، فروشگاه های زنجیره ای، دکه ها، دستفروش ها و دوره گرد ها، تعاونی های مصرف، سالن های حراج و غیره.



شرکت های تعاونی فعال: به آن دسته از تعاونی ها اطلاق می شود که فعالیت عادی اقتصادی آنها براساس یک روند مناسب و منطبق با اساسنامه‌ی مورد عمل، ادامه دارد.

واردات: واردات شامل کلیه کالاهایی است که به طور مستقیم برای مصرف قطعی یا تغییر شکل به منظور صدور یا مصرف قطعی، به کشور وارد و از گمرکهای کشور ترخیص می شود.

واردات نامبرده در زیر جزو آمار واردات منظور نشده اند:

الف- کالاهایی که مشمول معافیت‌های قانونی سیاسی مندرج در ماده ۳۷ قانون امور گمرکی مصوب سی‌ام خرداد ماه ۱۳۵۰ می‌باشند.

ب- کالاهای ترانزیت خارجی، صادراتی برگشتی (مرجوعی)، انتقالی، کابوتاژ و واردات موقت.

کابوتاژ (cabotage) - حمل کالا از یک نقطه به نقطه دیگر کشور از طریق دریا و رودخانه های مرزی و احياناً از طریق خاک کشور دیگر است.

ج- اسباب و لوازم شخصی مستعمل که مشمول پرداخت حقوق گمرکی و سود بازرگانی نباشد.

د- سوخت و روغن وسایل نقلیه زمینی و هوایی.

ه- لوازم‌خانه مستعمل ایرانیان مقیم خارج یا خارجیان موضوع بند ۶ ماده ۳۷ قانون امور گمرکی که با پته ترخیص می‌شود.

و- کالاهای اهدایی به سازمان‌ها و مراکزی که مشمول معافیت گمرکی می‌باشند.

ز- کالاهای همراه مسافر موضوع ماده ۳۱ قانون.

صادرات: صادرات شامل صدور قطعی کلیه کالاهایی است که در داخل کشور تولید شده و یا به صورت مواد اولیه و یا کالاهای نیمه ساخته یا قطعات جداگانه به کشور وارد شده و پس از تغییر شکل یا مونتاژ، به طور قطعی صادر شده باشند.


صادرات نامبرده زیر، جزو آمار صادرات منظور نشده‌اند:

الف- صادرات موقت.

ب- کابوتاژ

ج- سوخت و روغن وسایل نقلیه زمینی و هوایی.

د- کالاهای همراه مسافر موضوع ماده ۳۲ قانون.



بازرگانی و هتلداری

ضمناً صادرات موارد زیر در صادرات غیر نفتی منظور نمی‌گردند و توسط شرکت ملی نفت و شرکت ملی گاز ایران صادر و تابع مقررات خاص خود می‌باشد:

الف- نفت خام

ب- گاز طبیعی

ج- نفت کوره

د- نفت سفید

ه- نفت گاز (گازوییل)

و- میعانات گازی

طبقه بندی آماری کالاها تا سال ۱۳۷۴ بر مبنای ردیف ها و تعاریف مندرج در جدول تعرفه گمرکی بروکسل مصوب سی ام خرداد ماه ۱۳۵۰ می باشد که بر طبق مقررات عمومی صادرات و واردات، تقسیماتی فرعی در آن به عمل آمده است. از سال ۱۳۷۵ طبقه بندی بین المللی جدید که نظام هماهنگ توصیف و کدگذاری کالا نامیده می شود جایگزین طبقه بندی قبلی شده که شامل بیست و یک قسمت به شرح زیر است:

قسمت اول: حیوانات زنده و محصولات حیوانی.

قسمت دوم: محصولات نباتی.

قسمت سوم: چربی و روغن های حیوانی یا نباتی، فرآورده های حاصل از تفکیک آنها، چربیهای خوراکی آماده، موم های حیوانی یا نباتی.

قسمت چهارم: محصولات صنایع غذایی، نوشابه ها، آبگونه ها و سرکه ها، توتون و تنباکو و بدل ساخته آنها.

قسمت پنجم: محصولات معدنی.

قسمت ششم: محصولات صنایع شیمیایی یا صنایع وابسته به آن.

قسمت هفتم: مواد پلاستیکی و اشیای ساخته شده از این مواد، کائوچو و اشیای ساخته شده از کائوچو.



قسمت هشتم: پوست، چرم، پوست های نرم و اشیای ساخته شده از این مواد، مصنوعات زین و برگ سازی، لوازم سفر، کیف های دستی و ظرفهای همانند، اشیای ساخته شده از روده

قسمت نهم: چوب، زغال چوب و اشیای چوبی، چوب پنبه و اشیای چوب پنبه ای، مصنوعات حصیربافی و سبد باقی.

قسمت دهم: خمیر چوب یا سایر مواد الیاف سلولزی، آخال و خرده ریز کاغذ یا مقوا، کاغذ و مقوا و اشیای ساخته شده از آن ها.

قسمت یازدهم: مواد نسجی و مصنوعات از این مواد.

قسمت دوازدهم: کفش، کلاه، چتر بارانی و آفتابی، عصا، عصای صندلی شو، شلاق و تازیانه تعلیمی و اجزای آنها، پر آماده و اشیای ساخته شده از پر، گلپهای مصنوعی و اشیای از موی انسان.

قسمت سیزدهم: مصنوعات از سنگ، گچ، سیمان، پنبه نسوز، میکا و از مواد همانند، محصولات سرامیک، شیشه و مصنوعات از شیشه.

قسمت چهاردهم: مروارید طبیعی یا پروده، سنگ های گرانبها و همانند، سنگ هایی نیمه گرانبها، فلزات گرانبها، فلزات دارای روکش یا رویه از فلزات گرانبها و اشیای ساخته شده از این موارد، زیور آلات بدلی، سکه.

قسمت پانزدهم: فلزات معمولی و مصنوعات آنها.

قسمت شانزدهم: ماشین آلات و وسایل مکانیکی، ادوات برقی، اجزاء و قطعات آنها، دستگاههای ضبط و پخش صوت، دستگاه های ضبط و پخش صوت و تصویر تلویزیون، اجزا قطعات و تنوعات این دستگاه ها.

قسمت هفدهم: وسایل نقلیه زمینی، هوایی، آبی و تجهیزات مربوط به آنها.

قسمت هیجدهم: آلات و دستگاه های اپتیک و عکاسی و سینماتوگرافی و سنجش و آزمایش و دقت سنجی، آلات و دستگاه های طبی و جراحی، اشیای صنعت ساعت سازی، آلات موسیقی، اجزاء و قطعات آنها.

قسمت نوزدهم: اسلحه و مهمات، اجزا و قطعات آنها.

قسمت بیستم: کالاها و مصنوعات گوناگون.

قسمت بیست و یکم: اشیای هنری، اشیای کلکسیون و عتیقه.

بازرگانی و هتلداری

ارزش کالا: ارزش کالا در واردات براساس ارزش سیف (C.I.F) یعنی قیمت کالا به اضافه هزینه ی بیمه و حمل آن تا مقصد و در صادرات بر اساس ارزش های تعیین شده از طرف کمیسیون نرخ گذاری مرکز توسعه صادرات که بر مبنای ارزش فوب (F. O. B) یعنی قیمت کالا در نقطه بارگیری و تحویل روی کشتی تعیین می شود.

(F. O. B) یعنی قیمت کالا در نقطه بارگیری و تحویل روی کشتی تعیین می شود.

تأسیسات اقامتی: واحدی است مخصوص اقامت و یا پذیرایی، برای استفاده مسافران، که به قصد ارتفاع و بر اساس ضوابط ساختمانی تاسیساتی و تجهیزاتی، طبق آیین نامه های مربوط و یا مجوز وزارت فرهنگ و ارشاد اسلامی ایجاد شده است و از نظر کیفیت ارائه خدمات و رعایت مقررات، تحت نظارت این وزارتخانه باشد.

درجه تأسیسات اقامتی: تاسیسات اقامتی برحسب وضعیت ساختمانی، تاسیساتی و تجهیزاتی و کیفیت خدماتی که عرضه می کنند و نیز براساس مقررات خاص هر گروه از آنها، به ۵ درجه ی لوکس یا ۵ ستاره، ۴ ستاره، ۳ ستاره، ۲ ستاره و یک ستاره تفکیک می شوند.

تعداد اتاق و تخت: به جمع کل اتاق ها یا تخت هایی که ظرف مدتی معین در هر موسسه اقامتی، برای استفاده مسافران آماده بهره برداری باشد، برحسب مورد، تعداد اتاق و تعداد تخت اطلاق می شود.

هتل (مهمانخانه): واحد اقامتی پذیرایی است که برای استفاده مسافران ایجاد می شود. در هتل امکانات اقامتی به صورت اتاق های یک نفره، دو نفره، سوئیت های معمولی و ویژه عرضه می شود. این اقامتگاه ها با توجه به مشخصات ساختمانی، معماری و تاسیساتی به پنج درجه ۱ تا ۵ تقسیم می شوند. هتل های ۳، ۴ و ۵ ستاره دارای سرویس اختصاصی و رستوران هستند. حداقل خدماتی که در هتل (مهمانخانه) ارائه می شود مرتب کردن روزانه تختخواب، نظافت و سرویس های بهداشتی است. افزون بر این در هتل های ۴ و ۵ ستاره تسهیلات رفاهی، تفریحی، ورزشی و خدمات دیگر مانند آرایشگاه، کفاشی، بانک، فروشگاه های مختلف، زمین بازی، استخر، سونا، سالن های اجتماعات و غیره ارائه می شود

مهمان پذیر: اقامتگاه عمومی است که برای استفاده مسافران ایجاد می شود و برای تعداد تخت در اتاق ها محدودیتی وجود ندارد و غالباً سرویس های بهداشتی، حمام و اتاق نشیمن مشترک است. مهمان پذیر با توجه به مشخصات ساختمانی و تجهیزات به چهار گروه ممتاز و درجه ۱ تا ۳ تقسیم می شود.



هتل آپارتمان: اقامتگاه عمومی که در آن مجموعه ای از آپارتمان ها برای اقامت مسافران وجود دارد. هر واحد آپارتمان دارای یک یا دو اتاق خواب، سالن کوچک، سرویس بهداشتی و آشپزخانه کوچک بوده و در آن وسایل و تجهیزات نظیر تختخواب، مبلمان، تلویزیون، یخچال و غیره پیش بینی شده است.

مهمان سرای جهان گردی: مهمانسرای جهانگردی نوعی هتل است که زیر نظر سازمان واحدی به صورت زنجیره ای و در نقاط مختلف کشور وجود دارد. معمولاً طراحی فضای این واحدها نوعاً مشابه و متناسب با معیارهای بین المللی هتل سازی است.

مجتمع جهانگردی: مجتمع جهانگردی واحدی اقامتی است که عموماً در کنار حداقل یکی از جاذبه های عمده سیاحتی ایجاد شده و امکانات اقامت را برای مهمانان (مسافران) در هتل، ویلا و شاله (اتاقک) فراهم می کند. غالباً در این نوع واحد اقامتی تسهیلات و خدماتی متناسب با نوع جاذبه سیاحتی برای استفاده عموم ارائه می شود.

متل: واحدی است که امکان اقامت شبانه مسافر را همراه با خدمات مورد نیاز وسیله او فراهم می آورد در متل مسافر می تواند وسیله نقلیه خود را در کنار محل اقامت پارک کند. این نوع امکانات اقامتی به صورت ویلا و اتاق های پراکنده در فواصل و موقعیت های مناسب و معین و در محوطه های وسیع ساخته می شود. معمولاً در کنار جاده ها و معابر عمده در مناطق ساحلی، کوهستانی و جنگلی ایجاد می شود و در جوار آن ها امکانات و تسهیلات و خدمات مورد نیاز جاده ای مانند پمپ بنزین، خدمات اتومبیل، فروشگاه مواد غذایی و اغذیه فروشی وجود دارد و معمولاً در هر یک از واحد های اقامتی امکانات پخت و پز، حمام و سرویس بهداشتی پیش بینی شده در غیر این صورت امکان استفاده از موارد مذکور به صورت مشترک در نظر گرفته شده است.

تحلیل فصل

میزان صادرات انواع کالا (به جز نفت خام) از گمرکات استان در سال ۱۴۰۰ به ۲۹۶،۱۹۳ تن رسیده که نسبت به سال ۹۹ که برابر ۱۲۵،۹۱۵ تن بوده از رشد بیش از ۱۳۵ درصدی برخوردار بوده است و این در حالیست که در سال ۹۸ میزان صادرات این نوع کالاها برابر ۱۱۳،۰۰۰ تن بوده که نشان می‌دهد در سال ۱۴۰۰ نسبت به سال‌های ۹۸ و ۹۹ جهش قابل ملاحظه‌ای در میزان صادرات غیر نفتی داشته‌ایم.

بیشترین کالای صادر شده از گمرکات استان در سال ۱۴۰۰ مربوط به محصولات معدنی به مقدار ۱۰۳،۵۴۹ تن و کمترین مقدار هم مربوط به ماشین‌آلات و دستگاه‌های ایتیک و عکاسی به میزان ۱۰ تن بوده است.

از لحاظ ارزش صادرات نیز در سال ۱۴۰۰ رشد قابل ملاحظه‌ای اتفاق افتاده به طوری که ارزش کالای صادر شده از ۳۰،۲۷۳،۷۰۳ میلیون ریال در سال ۹۹ به ۶۵،۹۹۶،۶۴۳ میلیون ریال در سال ۱۴۰۰ رسیده است که نشان از رشد ۱۱۸ درصدی دارد.

در مورد واردات انواع کالا از گمرکات استان شاهد رشد ۱۵ درصدی بوده‌ایم به طوری که واردات انواع کالا از ۵۴،۲۸۰ تن در سال ۹۹ به ۶۲،۶۶۰ تن در سال ۱۴۰۰ رسیده است. بیشترین محصولات وارداتی مربوط به ماشین‌آلات و وسایل مکانیکی با وزن ۱۸،۲۸۸ تن و کمترین میزان نیز مربوط به چربی و روغن‌های حیوانی یا نباتی با وزن ۶۳ تن بوده است اما از لحاظ ارزش، محصولات وارداتی در سال ۱۴۰۰ نسبت به سال ۹۹ از ۱۵ درصد ارزش بیشتر برخوردار بوده‌اند چرا که ارزش کالاهای وارد شده در سال ۹۹ به میزان ۱۱،۲۹۵،۹۷۱ میلیون ریال بوده که در سال ۱۴۰۰ به ۱۲،۷۸۳،۵۲۴ میلیون ریال رسیده است.

در مورد اقامتگاه‌های موجود در استان آمارها نشان می‌دهد ۲۶۵ اقامتگاه در سال ۱۴۰۰ وجود داشته که نسبت به سال ۹۹ تعداد ۲۱ اقامتگاه اضافه شده است. بیشتر این اقامتگاهها مربوط به خانه‌مسافر با ۱۲۱ مورد و مهمانپذیر با ۷۸ مورد می‌باشد.

این اقامتگاهها در مجموع دارای ۳۷۷۸ اتاق و ۱۲۰۵۸ تخت می‌باشند. که تنها ۹۱۰ تخت مربوط به هتل‌های چهار ستاره می‌باشد.



۸-۱ - مقدار صادرات انواع کالا (به جز نفت خام) از گمرکات استان (تن)

۱۳۹۷	۱۳۹۶	۱۳۹۵	کالا (۱)
۱۹۲۴۷۵	۱۶۹۰۳۴	۱۰۹۶۵۴	جمع کل
۹۸۴	۱۵۵۲	۲۴۹	حیوانات زنده و محصولات حیوانی
۱۳۵۷۳	۸۱۹۴	۸۵۹	محصولات نباتی
۳۷۱	۳۳۵	۴۲۲	چربی و روغن های حیوانی یا نباتی و ...
۶۸۵۷	۹۳۴۸	۹۰۳۱	محصولات صنایع غذایی و ...
۵۹۱۵۵	۶۰۲۶۱	۸۹۵۰	محصولات معدنی
۳۷۹۷۴	۲۴۵۰۲	۳۳۶۰۸	محصولات صنایع شیمیایی یا وابسته
۲۷۶۰۰	۲۷۱۵۱	۲۳۵۲۶	مواد پلاستیکی و کائوچو
۳۶	۳۴	۱۰	پوست، چرم، پوست های نرم و ...
۱۴۱	۲۷۵	۳۱۶	چوب، زغال چوب و اشیای چوبی و ...
۵۹۲	۹۳	۳۷۸	خمیر چوب یا سایر مواد الیاف سلولزی و ...
۸۷۶۲	۴۸۹۴	۳۴۱۵	مواد نساجی و مصنوعات از این مواد
۲۶۱۵	۲۵۶۶	۱۹۳۱	کفش، کلاه، چتر بارانی و آفتابی و ...
۹۶۱۰	۳۵۹۴	۱۶۹۹	مصنوعات از سنگ، گچ، سیمان و ...
۰	۰	۰	مروارید طبیعی یا سنگ های گرانبها و ...
۲۲۷۱۸	۲۵۳۷۵	۲۴۲۹۹	فلزات معمولی و مصنوعات آنها
۱۲۷۳	۶۰۹	۸۱۷	ماشین آلات و وسایل مکانیکی و ...
۹۳	۱۲۲	۵۹	وسایل نقلیه زمینی، هوایی و ...
۵	۱۸	۱	ماشین آلات و دستگاه های اپتیک و عکاسی و ...
۰	۰	۰	اسلحه و مهمات، اجزا و قطعات آنها
۱۱۶	۱۱۱	۸۳	کالاهای و مصنوعات گوناگون
۰	۰	۰	اشیای هنری، اشیای کلکسیون و عتیقه

بازرگانی و هتلداری

۸-۱- مقدار صادرات انواع کالا (به جز نفت خام) از گمرکات استان (ادامه) (تن)

۱۴۰۰	۱۳۹۹	۱۳۹۸	کالا (۱)
۲۹۶۱۹۳	۱۲۵۹۱۵	۱۱۳۰۰۰	جمع کل
۷۳۰۴	۱۶۱۶	۱۱۴۶	حیوانات زنده و محصولات حیوانی
۸۵۴	۱۹۰۷	۳۷۴۵	محصولات نباتی
۱۸۹۹	۱۸۳۱	۷۳۸	چربی و روغن های حیوانی یا نباتی و ...
۹۸۸۳	۷۱۳۲	۶۴۰۷	محصولات صنایع غذایی و ...
۱۰۳۵۴۹	۳۰۰۳۴	۱۳۷۵۰	محصولات معدنی
۲۱۵۰۸	۲۱۱۳۸	۲۱۶۶۶	محصولات صنایع شیمیایی یا وابسته
۴۰۱۹۷	۱۹۷۷۱	۲۰۵۶۲	مواد پلاستیکی و کانوچو
۲۹	۸۸	۲۳	پوست، چرم، پوست های نرم و ...
۲۰۷۶	۳۳۹	۱۳۵	چوب، زغال چوب و اشیای چوبی و ...
۱۱۳۴	۸۹۳	۲۸۶	خمیر چوب یا سایر مواد الیاف سلولزی و ...
۱۷۲۹۲	۸۶۶۹	۶۶۰۶	مواد نساجی و مصنوعات از این مواد
۵۷۰۸	۲۰۰۰	۱۵۷۴	کفش، کلاه، چتر بارانی و آفتابی و ...
۴۴۹۸۰	۲۰۰۲	۱۰۵۳۰	مصنوعات از سنگ، گچ، سیمان و ...
۰	۰	۰	مروارید طبیعی یا سنگ های گرانبها و ...
۳۵۹۲۶	۲۵۲۳۰	۲۳۲۸۴	فلزات معمولی و مصنوعات آنها
۳۷۲۹	۳۲۰۵	۲۴۸۵	ماشین آلات و وسایل مکانیکی و ...
۶۱	۷	۲۷	وسایل نقلیه زمینی، هوایی و ...
۱۰	۱۰	۱	ماشین آلات و دستگاه های اپتیک و عکاسی و ...
۰	۰	۰	اسلحه و مهمات، اجزا و قطعات آنها..... و.....
۵۴	۴۳	۳۷	کالاهای و مصنوعات گوناگون
۰	۰	۰	اشیای هنری، اشیای کلکسیون و عتیقه

۱- برای اطلاع بیشتر از عنوان کامل قسمت ها به مقدمه فصل مراجعه شود.
مأخذ- گمرک استان قم



۸-۱- مقدار صادرات انواع کالا (به جز نفت خام) از گمرکات استان (تن)



منبع: جدول ۸-۱

بازرگانی و هتلداری

۸-۲- ارزش صادرات انواع کالا (به جز نفت خام) از گمرکات استان (میلیون ریال)

۱۳۹۷	۱۳۹۶	۱۳۹۵	کالا (۱)
۱۲۱۰۶۲۳۲	۷۲۳۲۹۵۳	۵۵۵۰۱۶۰	جمع کل
۱۶۱۶۹۲	۱۵۴۳۲۵	۱۱۵۸۲	حیوانات زنده و محصولات حیوانی
۲۱۵۹۱۰	۹۹۹۹۴	۳۲۰۹۴	محصولات نباتی
۴۶۳۹۲	۱۴۰۷۳	۳۹۹۸۲	چربی و روغن های حیوانی یا نباتی و ...
۱۲۰۱۸۰۴	۷۸۴۴۴۰	۷۹۶۷۴۳	محصولات منابع غذایی و ...
۱۵۲۵۶۳۴	۱۰۵۸۳۸۲	۱۱۸۹۵۹	محصولات معدنی
۱۸۸۸۹۹۷	۱۰۲۷۶۸۰	۸۵۳۶۱۲	محصولات منابع شیمیایی یا وابسته
۲۱۷۳۶۳۳	۱۳۶۲۰۸۵	۱۳۶۵۷۰۵	مواد پلاستیکی و کائوچو
۱۹۵۳۳	۹۳۶۵	۲۴۳۲	پوست، چرم، پوست های نرم و ...
۲۸۵۱۸	۳۰۹۶۶	۲۶۷۱۴	چوب، زغال چوب و اشیای چوبی و ...
۸۰۱۰۲	۶۷۶۹	۳۳۹۱۴	خمیر چوب یا سایر مواد الیاف سلولزی و ...
۸۱۷۲۸۷	۲۹۴۳۳۷	۱۶۷۵۶۰	مواد نساجی و مصنوعات از این مواد
۵۸۵۸۸۵	۵۴۰۱۰۸	۳۵۵۵۲۳	کفش، کلاه، چتر بارانی و آفتابی و ...
۶۳۴۵۷	۳۵۰۷۱	۱۴۴۹۵	مصنوعات از سنگ، گچ، سیمان و ...
۰	۰	۰	مروارید طبیعی یا سنگ های گرانبها و ...
۲۸۲۸۹۸۳	۱۶۸۲۲۴۶	۱۴۸۰۴۹۱	فلزات معمولی و مصنوعات آنها
۴۰۷۵۵۷	۸۲۰۲۹	۹۱۷۴۸	ماشین آلات و وسایل مکانیکی و ...
۲۲۳۶۹	۲۶۵۳۵	۶۰۶۷	وسایل نقلیه زمینی، هوایی و ...
۱۴	۲۶۳۴	۱۱۳	ماشین آلات و دستگاه های اپتیک و عکاسی و ...
۰	۰	۰	اسلحه و مهمات، اجزا و قطعات آنها
۳۸۴۶۵	۲۱۹۱۶	۱۵۲۴۲۶	کالاهای و مصنوعات گوناگون
۰	۰	۰	اشیای هنری، اشیای کلکسیون و عتیقه



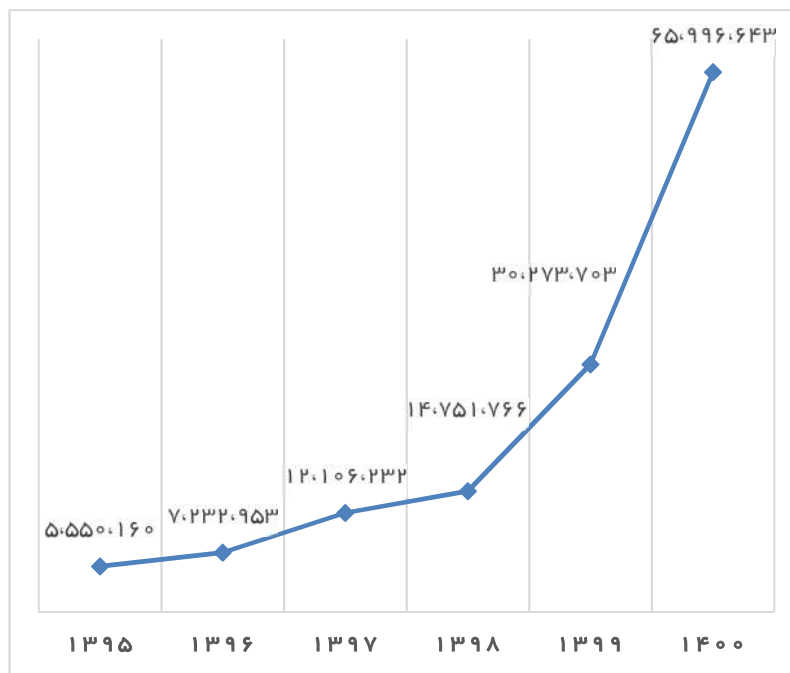
۸-۲- ارزش صادرات انواع کالا (به جز نفت خام) از گمرکات استان (ادامه)
(میلیون ریال)

۱۴۰۰	۱۳۹۹	۱۳۹۸	کالا (۱)
۶۵۹۹۶۶۴۳	۳۰۲۷۳۷۰۳	۱۴۷۵۱۷۶۶	جمع کل
۲۶۳۹۵۸۳	۲۷۷۷۵۳	۱۳۴۴۴۶	حیوانات زنده و محصولات حیوانی
۶۵۸۴۴	۷۴۳۹۰	۱۴۲۷۵۱	محصولات نباتی
۸۸۱۵۷۴	۷۱۲۶۸۱	۳۱۴۷۹۲	چربی و روغن های حیوانی یا نباتی و ...
۱۶۷۶۸۳۴	۱۱۹۶۲۸۴	۹۹۸۴۶۲	محصولات صنایع غذایی و ...
۹۱۳۷۷۴۸	۱۳۵۴۹۱۱	۶۲۱۳۱۹	محصولات معدنی
۳۰۹۹۴۹۸	۳۸۲۹۸۰۳	۱۷۶۸۶۲۴	محصولات صنایع شیمیایی یا وابسته
۱۱۲۹۴۷۷۱	۴۷۶۷۰۳۰	۲۶۹۴۴۰۶	مواد پلاستیکی و کائوچو
۱۸۷۸۰	۶۴۹۱۴	۱۲۸۲۸	پوست، چرم، پوست های نرم و ...
۳۱۳۸۸۴	۷۳۱۷۷	۳۷۳۸۳	چوب، زغال چوب و اشیای چوبی و ...
۲۱۳۴۲۹	۲۲۱۷۶۸	۵۶۲۷۳	خمیر چوب یا سایر مواد الیاف سلولزی و ...
۳۵۲۷۸۰۵	۱۹۸۱۸۲۹	۷۹۵۳۸۳	مواد نساجی و مصنوعات از این مواد
۳۰۹۱۹۹۴	۱۲۵۲۱۵۲	۵۰۸۲۹۲	کفش، کلاه، چتر بارانی و آفتابی و ...
۱۶۱۸۱۱۱	۷۵۳۳۹	۶۰۹۴۲	مصنوعات از سنگ، گچ، سیمان و ...
۰	۰	۰	مروارید طبیعی یا سنگ های گرانبها و ...
۲۶۰۰۳۱۲۶	۱۲۸۲۶۶۶۰	۵۸۶۰۱۷۵	فلزات معمولی و مصنوعات آنها
۲۳۰۷۴۱۰	۱۵۲۹۶۸۹	۷۱۹۳۳۳	ماشین آلات و وسایل مکانیکی و ...
۲۳۵۰۱	۴۶۸۴	۱۲۸۵۵	وسایل نقلیه زمینی، هوایی و ...
۴۶۲۹۶	۲۹۰۴	۸۸۹	ماشین آلات و دستگاه های اپتیک و عکاسی و ...
۰	۰	۰	اسلحه و مهمات، اجزا و قطعات آنها
۳۶۴۵۵	۲۷۷۳۴	۱۲۶۱۱	کالاها و مصنوعات گوناگون
۰	۰	۰	اشیای هنری، اشیای کلکسیون و عتیقه

۱- برای اطلاع بیشتر از عنوان کامل قسمت ها به مقدمه فصل مراجعه شود.
مأخذ- گمرک استان قم

بازرگانی و هتلداری

۲-۸- ارزش صادرات انواع کالا (به جز نفت خام) از گمرکات استان



منبع: جدول ۲-۸



۸-۳- مقدار واردات انواع کالا از گمرکات استان (تن)

۱۳۹۷	۱۳۹۶	۱۳۹۵	کالا (۱)
۵۵۳۱۵	۶۳۶۱۰	۸۲۱۹۱	جمع کل
۰	۰	۰	حیوانات زنده و محصولات حیوانی
۲۳۵۷	۱۷۳۳	۱۴۳۰	محصولات نباتی
۵۶	۳۳۷	۵۷۰	چربی و روغن های حیوانی یا نباتی و ...
۱۵۰	۲۱۵	۴۶	محصولات صنایع غذایی و ...
۴۶۶	۲۰۶	۲۵۹	محصولات معدنی
۲۴۹۶	۱۷۱۸	۱۳۶۹	محصولات صنایع شیمیایی یا وابسته
۲۲۳۹	۱۸۷۴	۱۷۱۰	مواد پلاستیکی و کائوچو
۱۰۳	۲۴	۵	پوست، چرم، پوست های نرم و ...
۴۵۷	۶۹۶	۸۴	چوب، زغال چوب و اشیای چوبی و ...
۱۳۷۷	۳۴۸	۲۶۱	خمیر چوب یا سایر مواد الیاف سلولزی و ...
۸۴۵۱	۶۳۲۰	۴۷۱۵	مواد نساجی و مصنوعات از این مواد
۲۴	۶۵	۲۱	کفش، کلاه، چتر بارانی و آفتابی و ...
۷۳۵	۱۱۰۲	۲۶۹۳	مصنوعات از سنگ، گچ، سیمان و ...
۰	۰	۰	مروارید طبیعی یا سنگ های گرانبها و ...
۸۵۳۹	۴۸۳۹	۶۴۲۵	فلزات معمولی و مصنوعات آنها
۱۷۳۰۱	۲۷۲۹۴	۲۷۶۶۰	ماشین آلات و وسایل مکانیکی و ...
۴۵۷۵	۱۲۶۵۹	۳۲۳۰۱	وسایل نقلیه زمینی، هوایی و ...
۱۸۶	۱۸۰	۳۲۳	ماشین آلات و دستگاه های اپتیک و عکاسی و ...
۰	۰	۰	اسلحه و مهمات، اجزا و قطعات آنها
۴۹۵	۸۰۳	۱۳۶۲	کالاهای و مصنوعات گوناگون
۵۳۰۸	۳۱۹۹	۹۵۶	اشیای هنری، اشیای کلکسیون و عتیقه

بازرگانی و هتلداری

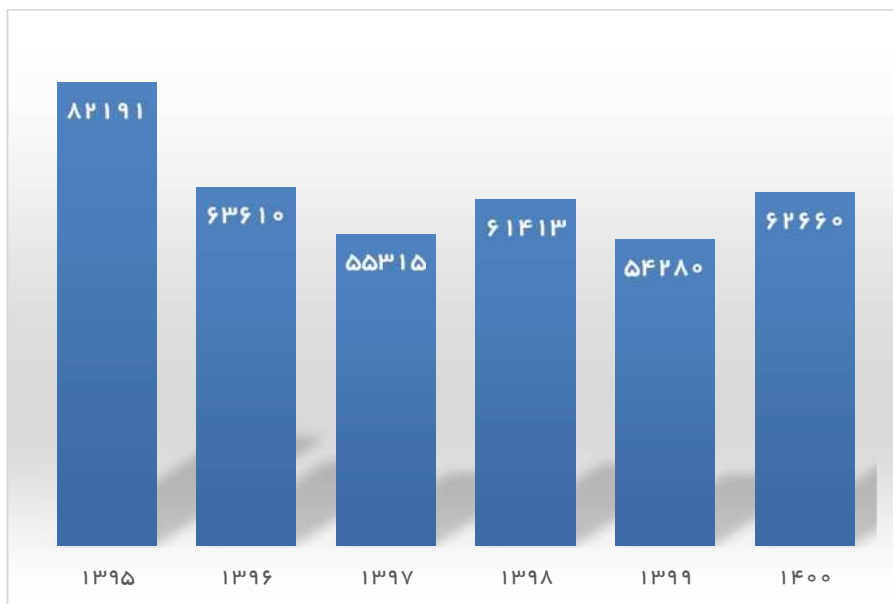
۸-۳- مقدار واردات انواع کالا از گمرکات استان (ادامه) (تن)

۱۴۰۰	۱۳۹۹	۱۳۹۸	کالا (۱)
۶۲۶۶۰	۵۴۲۸۰	۶۱۴۱۳	جمع کل
۶۰۹۲	۰	۰	حیوانات زنده و محصولات حیوانی
۳۲۴۳	۳۰۱۹	۳۵۵۵	محصولات نباتی
۶۳	۴۳	۷۲	چربی و روغن های حیوانی یا نباتی و ...
۸۳	۰	۷۴	محصولات منابع غذایی و ...
۱۰۸۴	۸۳۹	۸۶۸	محصولات معدنی
۵۴۱۹	۴۱۲۹	۲۸۸۹	محصولات منابع شیمیایی یا وابسته
۶۴۵۸	۲۹۳۸	۴۰۸۵	مواد پلاستیکی و کائوچو
۰	۰	۰	پوست، چرم، پوست های نرم و ...
۳۳۶	۸۷۱	۱۰۹۶	چوب، زغال چوب و اشیای چوبی و ...
۷۱۴	۱۱۸۳	۱۷۹۰	خمیر چوب یا سایر مواد الیاف سلولزی و ...
۵۰۹۹	۷۷۵۶	۱۱۶۱۵	مواد نساجی و مصنوعات از این مواد
۰	۳	۰	کفش، کلاه، چتر بارانی و آفتابی و ...
۱۰۹۲	۹۸۳	۷۳۱	مصنوعات از سنگ، گچ، سیمان و ...
۰	۰	۰	مروارید طبیعی یا سنگ های گرانبها و ...
۸۱۱۴	۷۱۱۶	۸۷۴۰	فلزات معمولی و مصنوعات آنها
۱۸۲۸۸	۱۹۱۲۰	۱۸۷۰۵	ماشین آلات و وسایل مکانیکی و ...
۲۴۳	۵۷۰	۴۱۹۲	وسایل نقلیه زمینی، هوایی و ...
۱۲۳	۴۹	۲۳۶	ماشین آلات و دستگاه های اپتیک و عکاسی و ...
۰	۰	۰	اسلحه و مهمات، اجزا و قطعات آنها
۶۹۶	۴۹۶	۴۲۳	کالاها و مصنوعات گوناگون
۵۵۱۳	۵۱۶۵	۲۳۴۲	اشیای هنری، اشیای کلکسیون و عتیقه

۱- برای اطلاع بیشتر از عنوان کامل قسمت ها به مقدمه فصل مراجعه شود.
مأخذ- گمرک استان قم



۳-۸- مقدار واردات انواع کالا از گمرکات استان (تن)



منبع: جدول ۳-۸

بازرگانی و هتلداری

(میلیون ریال)

۸-۴- ارزش واردات انواع کالا از گمرکات استان

۱۳۹۷	۱۳۹۶	۱۳۹۵	کالا (۱)
۱۱۳۶۹۷۳۱	۱۳۳۶۷۱۱۹	۱۸۲۷۳۱۹۸	جمع کل
۰	۰	۰	حیوانات زنده و محصولات حیوانی
۴۱۲۲۳۲	۲۴۶۳۸۰	۱۱۷۹۳۰	محصولات نباتی
۲۴۴۳۳	۳۸۰۸۴	۴۷۶۰۴	چربی و روغن های حیوانی یا نباتی و ...
۲۴۵۰۷	۲۵۴۶۴	۷۶۴۱	محصولات صنایع غذایی و ...
۲۲۳۵۵	۱۳۲۴۴	۶۹۸۶	محصولات معدنی
۶۵۷۸۶۱	۵۰۵۵۷۲	۳۵۰۹۶۵	محصولات صنایع شیمیایی یا وابسته
۲۵۸۷۴۸	۲۰۹۰۶۵	۱۶۵۰۷۰	مواد پلاستیکی و کائوچو
۲۰۷۹۰	۵۰۴۰	۱۱۷۸	پوست، چرم، پوست های نرم و ...
۳۰۹۸۳	۳۲۰۳۶	۳۶۳۰	چوب، زغال چوب و اشیای چوبی و ...
۹۹۸۲۲	۲۴۸۵۲	۲۴۷۳۶	خمیر چوب یا سایر مواد الیاف سلولزی و ...
۸۱۱۲۲۷	۴۲۲۸۶۸	۲۴۴۱۷۵	مواد نساجی و مصنوعات از این مواد
۵۱۸۲	۸۳۸۸	۲۴۸۲	کفش، کلاه، چتر بارانی و آفتابی و ...
۴۳۹۴۰	۴۳۷۸۷	۹۶۰۱۸	مصنوعات از سنگ، گچ، سیمان و ...
۰	۰	۰	مروارید طبیعی یا سنگ های گرانبها و ...
۸۲۴۵۰۰	۲۸۳۴۲۷	۲۸۴۲۹۸	فلزات معمولی و مصنوعات آنها
۴۰۳۵۶۰۰	۴۲۸۹۴۱۵	۴۰۲۸۸۸۳	ماشین آلات و وسایل مکانیکی و ...
۲۲۵۸۳۲۷	۶۲۲۷۲۶۴	۱۲۲۴۲۵۱۱	وسایل نقلیه زمینی، هوایی و ...
۲۲۸۱۵۹	۱۰۱۲۶۶	۲۶۹۳۸۲	ماشین آلات و دستگاه های اپتیک و عکاسی و ...
۰	۰	۰	اسلحه و مهمات، اجزا و قطعات آنها
۷۱۶۸۷	۷۸۵۵۱	۱۱۳۰۵۲	کالاها و مصنوعات گوناگون
۱۵۳۹۳۷۸	۸۱۲۳۵۳	۲۶۵۲۶۲	اشیای هنری، اشیای کلکسیون و عتیقه

آمارنامه شهر قم ۱۴۰۰



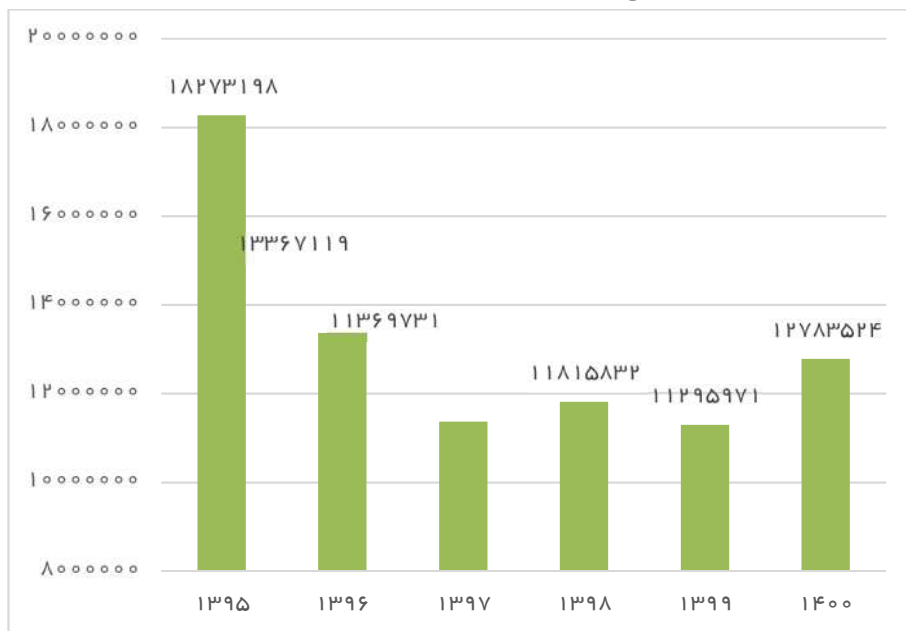
۸-۴- ارزش واردات انواع کالا از گمرکات استان (ادامه) (میلیون ریال)

۱۴۰۰	۱۳۹۹	۱۳۹۸	کالا (۱)
۱۲۷۸۳۵۲۴	۱۱۲۹۵۹۷۱	۱۱۸۱۵۸۳۲	جمع کل
۴۷۰۴۳۹	۰	۰	حیوانات زنده و محصولات حیوانی
۶۲۹۵۲۲	۴۸۸۱۲۵	۵۷۲۵۴۰	محصولات نباتی
۱۸۰۶۶	۱۶۰۲۹	۱۶۰۷۳	چربی و روغن های حیوانی یا نباتی و ...
۱۱۱۱۸	۰	۹۶۳۴	محصولات منابع غذایی و ...
۱۰۲۵۶۸	۷۰۳۷۷	۳۶۷۶۶	محصولات معدنی
۹۵۶۸۶۷	۷۵۳۹۸۰	۶۱۰۰۹۷	محصولات منابع شیمیایی یا وابسته
۹۳۱۷۵۶	۵۱۶۶۱۰	۵۹۴۲۵۹	مواد پلاستیکی و کائوچو
۰	۰	۰	پوست، چرم، پوست های نرم و ...
۶۵۴۵	۱۶۵۷۸	۲۱۴۸۳	چوب، زغال چوب و اشیای چوبی و ...
۷۹۵۶۷	۱۰۶۰۴۳	۱۵۵۲۷۳	خمیر چوب یا سایر مواد الیاف سلولزی و ...
۶۱۵۵۴۰	۶۵۶۲۵۴	۱۰۶۴۰۶۲	مواد نساجی و مصنوعات از این مواد
۰	۴۶۵	۰	کفش، کلاه، چتر بارانی و آفتابی و ...
۸۹۶۳۲	۸۳۷۰۵	۶۶۵۸۲	مصنوعات از سنگ، گچ، سیمان و ...
۰	۰	۱۴۶	مروارید طبیعی یا سنگ های گرانبها و ...
۹۱۵۶۳۸	۷۴۶۴۲۷	۷۹۱۲۲۲	فلزات معمولی و مصنوعات آنها
۵۲۵۱۲۸۲	۵۴۹۹۸۱۸	۴۲۴۴۵۴۶	ماشین آلات و وسایل مکانیکی و ...
۱۱۸۸۴۳	۲۲۹۰۱۰	۲۴۶۵۴۶۹	وسایل نقلیه زمینی، هوایی و ...
۱۳۹۶۵۳	۲۱۳۳۵۸	۳۱۱۸۱۳	ماشین آلات و دستگاه های اپتیک و عکاسی و ...
۰	۰	۰	اسلحه و مهمات، اجزا و قطعات آنها
۱۱۶۳۱۱	۹۱۰۵۸	۸۰۹۵۳	کالاهای و مصنوعات گوناگون
۲۳۳۰۱۷۷	۱۸۰۸۱۳۴	۷۷۴۹۱۴	اشیای هنری، اشیای کلکسیون و عتیقه

۱- برای اطلاع بیشتر از عنوان کامل قسمت ها به مقدمه فصل مراجعه شود.
مأخذ- گمرک استان قم

بازرگانی و هتلداری

۴-۸- ارزش واردات انواع کالا از گمرکات استان



منبع: جدول ۴-۸

آمارنامه شهر قم ۱۴۰۰



۸-۵- مقدار و ارزش واردات و صادرات انواع کالا از گمرک های استان: (سال ۱۴۰۰)

(تن- میلیون ریال)

صادرات		واردات		کالا (۱)
ارزش	مقدار	ارزش	مقدار	
۶۵۹۹۶۹۱۳	۲۹۶۱۹۳	۱۲۷۸۳۵۲۴	۶۲۶۶۰	جمع کل
۲۶۳۹۸۵۳	۷۳۰۴	۴۷۰۴۳۹	۶۰۹۲	حیوانات زنده و محصولات حیوانی
۶۵۸۴۴	۸۵۴	۶۲۹۵۲۲	۳۲۴۳	محصولات نباتی
۸۸۱۵۷۴	۱۸۹۹	۱۸۰۶۶	۶۳	چربی و روغن های حیوانی یا نباتی و ...
۱۶۷۶۸۳۴	۹۸۸۳	۱۱۱۱۸	۸۳	محصولات صنایع غذایی و ...
۹۱۳۷۷۴۸	۱۰۳۵۴۹	۱۰۲۵۶۸	۱۰۸۴	محصولات معدنی
۳۰۹۹۴۹۸	۲۱۵۰۸	۹۵۶۸۶۷	۵۴۱۹	محصولات صنایع شیمیایی یا وابسته
۱۱۲۹۴۷۷۱	۴۰۱۹۷	۹۳۱۷۵۶	۶۴۵۸	مواد پلاستیکی و کائوچو
۱۸۷۸۰	۲۹	۰	۰	پوست، چرم، پوست های نرم و ...
۳۱۳۸۸۴	۲۰۷۶	۶۵۴۵	۳۳۶	چوب، زغال چوب و اشیای چوبی و ...
۲۱۳۴۲۹	۱۱۳۴	۷۹۵۶۷	۷۱۴	خمیر چوب یا سایر مواد الیاف سلولزی و ...
۳۵۲۷۸۰۵	۱۷۲۹۲	۶۱۵۵۴۰	۵۰۹۹	مواد نسجی و مصنوعات از این مواد
۳۰۹۱۹۹۴	۵۷۰۸	۰	۰	کفش، کلاه، چتر بارانی و آفتابی و ...
۱۶۱۸۱۱۱	۴۴۹۸۰	۸۹۶۳۲	۱۰۹۲	مصنوعات از سنگ، گچ، سیمان و ...
۰	۰	۰	۰	مرورید طبیعی یا سنگ های گرانبها و ...
۲۶۰۰۳۱۲۶	۳۵۹۲۶	۹۱۵۶۳۸	۸۱۱۴	فلزات معمولی و مصنوعات آنها
۲۳۰۷۴۱۰	۳۷۲۹	۵۲۵۱۲۸۲	۱۸۲۸۸	ماشین آلات و وسایل مکانیکی و ...
۲۳۵۰۱	۶۱	۱۱۸۸۴۳	۲۴۳	وسایل نقلیه زمینی، هوایی و ...
۴۶۲۹۶	۱۰	۱۳۹۶۵۳	۱۲۳	ماشین آلات و دستگاه های اپتیک و عکاسی و ...
۰	۰	۰	۰	اسلحه و مهمات، اجزا و قطعات آنها
۳۶۴۵۵	۵۴	۱۱۶۳۱۱	۶۹۶	کالاها و مصنوعات گوناگون
۰	۰	۲۳۳۰۱۷۷	۵۵۱۳	اشیای هنری، اشیای کلکسیون و عتیقه

۱- برای اطلاع بیشتر از عنوان کامل قسمت ها به مقدمه فصل مراجعه شود.
مأخذ- گمرک استان قم

بازرگانی و هتلداری

۸-۶- مشخصات عمومی شرکت‌های تعاونی فعال "تأمین نیاز تولیدکنندگان" در
پایان سال ۱۴۰۰ (میلیون ریال)

تأمین نیاز تولیدکنندگان				سال
سرمایه (میلیون ریال)	شاغلان	اعضاء	تعداد	
۴۱۸۴۲	۱۰۸	۱۸۰۴	۱۶	۱۳۹۵
۵۲۹۷۴	۱۸۱	۲۱۷۷	۱۸	۱۳۹۶
۴۲۵۰۷	۷۶	۱۲۵۶	۱۳	۱۳۹۷
۴۲۵۳۹	۷۷	۱۲۳۴	۱۴	۱۳۹۸
۴۲۵۴۰	۸۲	۱۲۴۱	۱۵	۱۳۹۹
۴۳۹۸۱	۸۷	۱۲۷۱	۱۶	۱۴۰۰



۸-۷- مشخصات عمومی شرکت‌های تعاونی فعال "تأمین نیاز مصرف‌کنندگان" در پایان سال ۱۴۰۰

تأمین نیاز مصرف‌کنندگان				سال
سرمایه (میلیون ریال)	شاغلان	اعضاء	تعداد	
۳۱۸۷۷	۴۲۶	۴۳۷۵۹	۴۰	۱۳۹۵
۲۴۴۷۵	۴۷۲	۴۱۱۵۶	۳۸	۱۳۹۶
۲۸۷۷۱	۲۳۸	۳۷۱۹۴	۳۸	۱۳۹۷
۳۱۶۷۰	۱۵۲۴	۳۸۶۰۰	۳۹	۱۳۹۸
۳۱۷۰۹	۱۵۲۵	۳۸۷۰۰	۴۰	۱۳۹۹
۳۱۷۰۹	۱۵۲۵	۳۸۷۰۰	۴۰	۱۴۰۰

۸-۸- مشخصات عمومی شرکت‌های تعاونی فعال "تأمین نیاز صنوف خدماتی" در پایان سال ۱۴۰۰

تأمین نیاز صنوف خدماتی				سال
سرمایه (میلیون ریال)	شاغلان	اعضاء	تعداد	
۵۲۲۰	۳۰	۲۵۳	۴	۱۳۹۵
۵۵۶۲	۴۶	۳۰۷	۷	۱۳۹۶
۱۶۰۱۴	۵۱	۹۶۱	۹	۱۳۹۷
۱۶۶۳۶	۸۷	۱۱۱۹	۱۷	۱۳۹۸
۱۶۶۳۷	۹۷	۱۱۲۶	۱۸	۱۳۹۹
۱۷۰۹۶	۱۲۳	۱۱۴۷	۲۱	×۱۴۰۰

مأخذ - اداره کل تعاون، کار و رفاه اجتماعی استان قم

بازرگانی و هتلداری

۸-۹- مشخصات عمومی شرکت‌های تعاونی خدماتی فعال در پایان سال ۱۴۰۰

سال	تعداد	اعضاء	شاغلان	سرمایه (میلیون ریال)
۱۳۹۵	۱۸۵	۳۳۷۴	۲۷۴۰	۱۰۷۰۹۴
۱۳۹۶	۱۹۱	۳۱۰۲	۲۸۵۷	۱۱۱۹۲۶
۱۳۹۷	۱۸۸	۳۰۵۳	۲۷۸۴	۱۱۹۹۰۷
۱۳۹۸	۲۲۶	۳۳۶۱	۳۰۷۲	۱۵۹۶۷۶
۱۳۹۹	۲۲۷	۳۳۶۸	۳۳۵۸	۱۵۹۶۷۷
×۱۴۰۰	۲۳۵	۳۴۰۸	۳۱۷۳	۲۶۰۸۲۷

مأخذ- اداره کل تعاون استان قم

۸-۱۰- مشخصات عمومی شرکت‌های تعاونی فعال فرش دستباف در پایان سال ۱۴۰۰

سال	تعداد	اعضاء	شاغلان	سرمایه (میلیون ریال)
۱۳۹۵	۶	۷۷	۱۰۴	۴۶۷
۱۳۹۶	۶	۷۷	۱۰۴	۴۶۶
۱۳۹۷	۶	۷۷	۱۰۴	۴۶۶
۱۳۹۸	۷	۸۴	۱۱۱	۵۰۵
۱۳۹۹	۷	۸۴	۱۱۱	۵۰۵
×۱۴۰۰	۸	۹۱	۴۱۱	۵۰۶

مأخذ- اداره کل تعاون استان قم

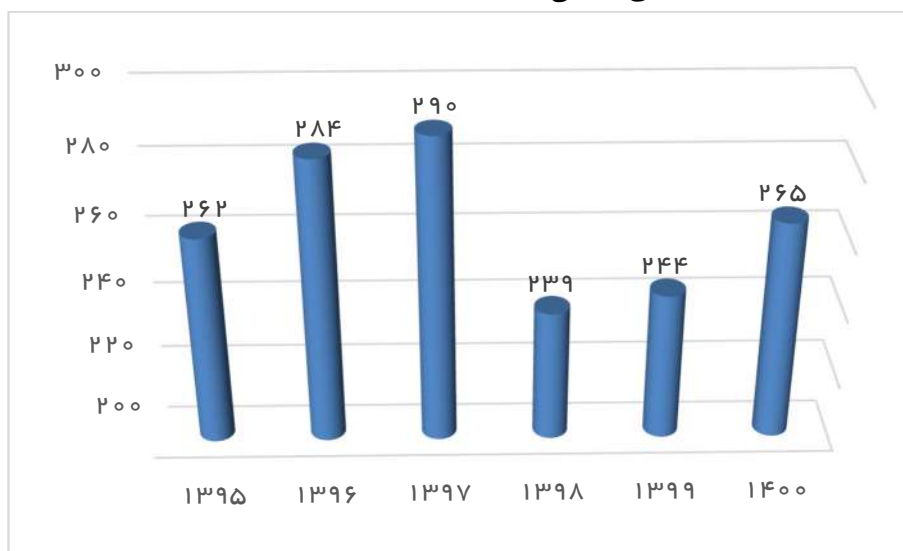


۸-۱۱- تعداد اقامتگاه‌های استان بر حسب درجه

سال	جمع اقامتگاه‌ها	هتل (۱)				سایر	
		۱ ستاره	۲ ستاره	۳ ستاره	۴ ستاره	هتل آپارتمان	خانه مسافر
۱۳۹۵	۲۶۲	۱۳ ×	۶	۱۰	۵	۲۴	۱۵۰
۱۳۹۶	۲۸۴	۱۳ ×	۶	۱۱	۵	۲۷	۱۶۳
۱۳۹۷	۲۹۰	۱۳ ×	۶	۱۲	۵	۲۸	۱۶۵
۱۳۹۸	۲۳۹	۱۴ ×	۶	۷	۸	۲۷	۱۰۷
۱۳۹۹	۲۴۴	۱۴ ×	۶ ×	۸ ×	۸ ×	۲۶ ×	۱۰۸ ×
۱۴۰۰	۲۶۵ ×	۱۷ ×	۶ ×	۹ ×	۸ ×	۲۶ ×	۱۲۱ ×

۱- شامل مجتمع جهانگردی، اردوگاه جهانگردی، پلاژ و متل می‌باشد.
 مأخذ - اداره کل میراث فرهنگی، صنایع دستی و گردشگری استان قم

۸-۵- تعداد اقامتگاه‌های استان



منبع: جدول ۸-۱۱

بازرگانی و هتلداری

۸-۱۲- ظرفیت اقامتگاه‌های استان برحسب درجه

هتل (۱)								جمع اقامتگاه		سال
یک ستاره		دو ستاره		سه ستاره		چهار ستاره		اتاق	تخت	
اتاق	تخت	اتاق	تخت	اتاق	تخت	اتاق	تخت			
۷۸	۱۸۷	۲۵۵	۶۴۳	۵۹	۱۵۱	۷۹	۱۷۲	۳۷۹۹	۱۱۱۰۹	۱۳۹۵
۱۹۶	۴۸۴	۴۷۱	۱۱۱۴	۱۳۹	۳۴۵	۲۷۴	۶۱۵	۳۹۶۵	۱۱۶۰۷	۱۳۹۶
۱۵۷	۳۹۲	۲۳۹	۴۸۲	۲۱۸	۴۶۰	۱۹۹	۶۰۷	۴۰۲۷	۱۱۹۲۱	۱۳۹۷
۱۵۷	۳۹۲	۲۳۹	۴۸۲	۲۳۸	۵۲۰	۱۹۹	۶۰۷	۳۵۹۲	۱۰۶۶۲	۱۳۹۸
۱۵۷	۳۹۲	۲۳۹	۴۸۲	۲۷۶	۶۶۰	۱۹۹	۶۰۷	۳۵۲۸	۱۱۲۱۵	۱۳۹۹
×۱۶۷	×۴۲۰	×۲۶۴	×۵۶۶	×۱۶۸	×۵۹۹	×۳۷۲	×۹۱۰	×۳۷۷۸	×۱۲۰۵۸	۱۴۰۰

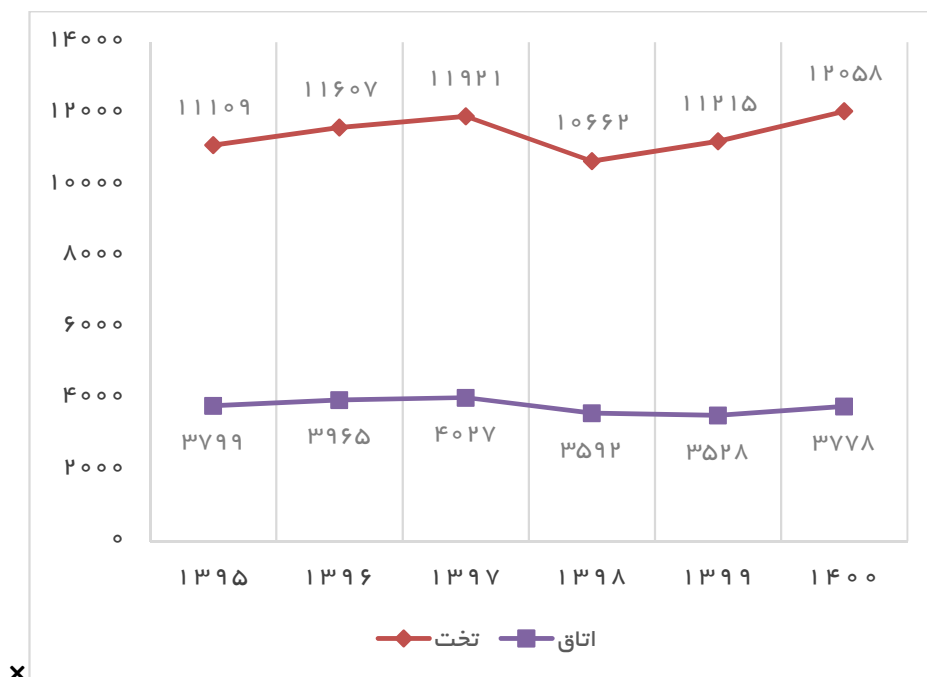
ادامه...

سایر						سال
خانه مسافر		هتل آپارتمان		مهمانپذیر		
اتاق	تخت	اتاق	تخت	اتاق	تخت	
×۱۶۸۰	×۵۳۵۲	×۳۹۲	×۱۲۴۷	×۹۱۴	۲۵۶۹	۱۳۹۵
×۱۷۰۶	×۵۴۳۰	×۴۶۷	×۱۴۷۲	×۹۵۹	۲۷۰۴	۱۳۹۶
×۱۷۰۶	×۵۴۳۰	×۴۶۹	×۱۵۷۲	×۹۸۱	۲۷۷۸	۱۳۹۷
×۱۰۵۳	×۳۳۵۹	×۴۶۹	×۱۴۳۴	×۱۰۹۹	۳۳۷۴	۱۳۹۸
×۹۴۲	۳۵۵۶	۴۶۲	۱۴۸۰	۱۱۵۳	۳۶۸۴	۱۳۹۹
×۱۰۷۸	×۴۰۷۹	×۴۶۲	×۱۴۸۰	×۱۱۸۳	×۳۷۶۴	۱۴۰۰

۱- شامل مجتمع جهانگردی، اردوگاه جهانگردی، پلاژ و متل می‌باشد.
مأخذ - اداره کل میراث فرهنگی، صنایع دستی و گردشگری استان قم

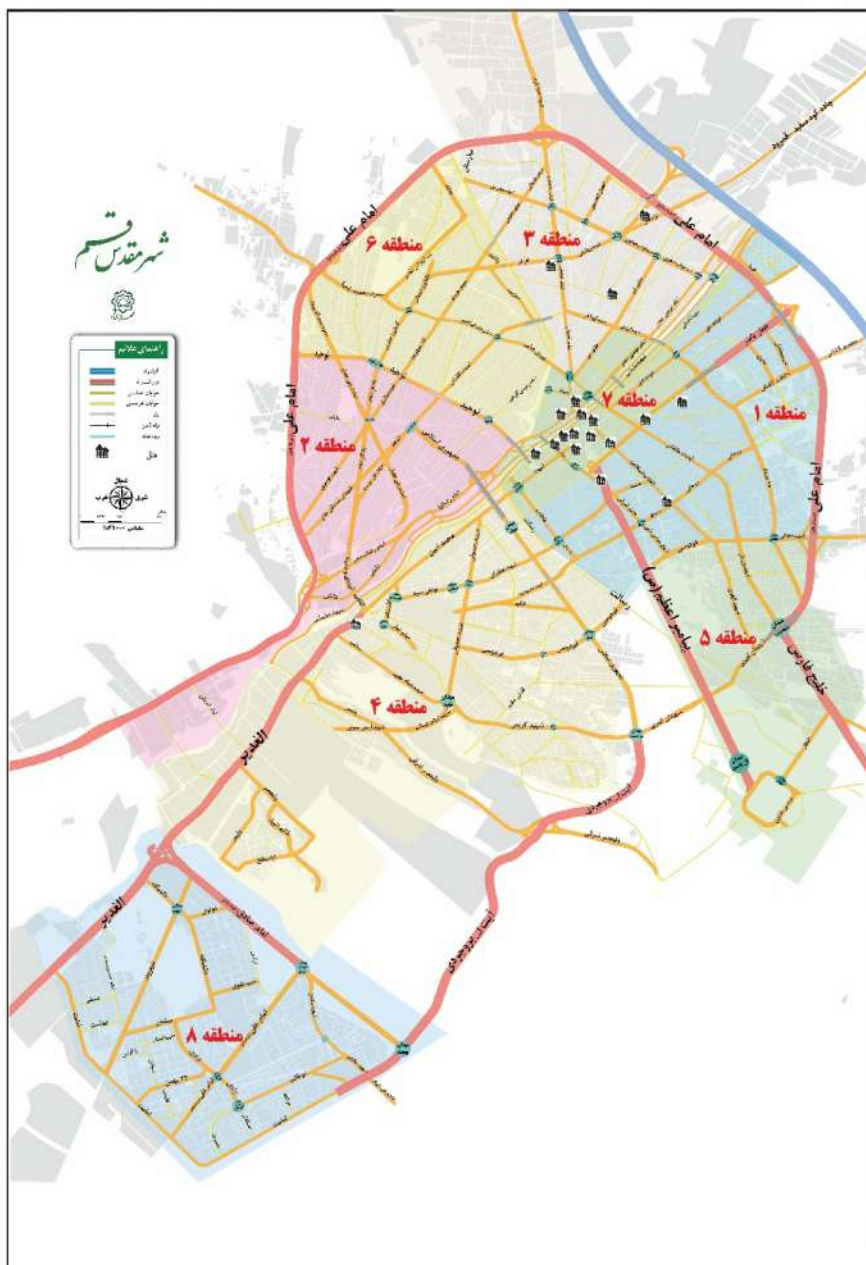


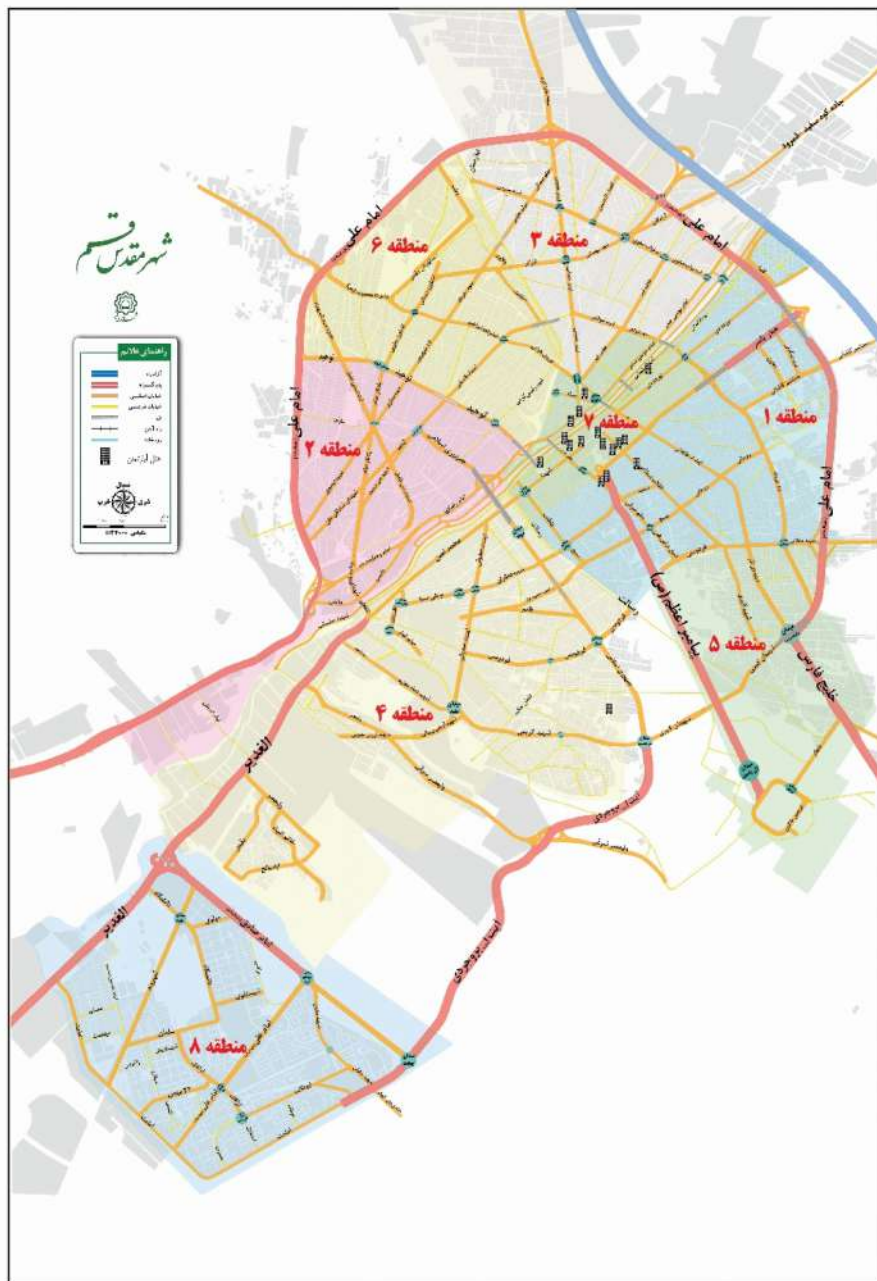
۸-۶- ظرفیت اقامتگاه‌های استان ×



×

منبع: جدول ۸-۱۲







مقدار صادرات انواع کالا (به جز نفت خام) از گمرکات استان (تن)



ارزش صادرات انواع کالا (به جز نفت خام) از گمرکات استان (میلیون ریال)



مقدار واردات انواع کالا از گمرکات استان قم (تن)



ارزش واردات انواع کالا از گمرکات استان قم (میلیون ریال)



تعداد اقامتگاه‌های استان در سال ۱۴۰۰ : ۲۶۵

تعداد اتاق: ۳,۷۷۸

تعداد تخت: ۱۲,۰۵۸







حمل و نقل ، انبارداری و ارتباطات





تعاریف و مفاهیم

خط راه آهن: مسیری برای تردد وسایل نقلیه ریلی به منظور جابه‌جایی بار و یا مسافر است که به دو نوع اصلی و فرعی تقسیم می‌شود.

خطوط اصلی راه آهن: خطی است که ایستگاه‌های راه آهن را به یکدیگر متصل می‌کند.

خطوط فرعی راه آهن: خطوط غیر اصلی، شامل خطوط صنعتی- تجاری و مانوری به عنوان خطوط فرعی شناخته می‌شود.

خطوط مانوری راه آهن: خطوطی هستند که در ایستگاه‌های تشکیلاتی راه آهن، برای تنظیم و تفکیک قطارها (مانور) احداث گردیده‌اند.

خطوط صنعتی و تجاری راه آهن: خطوطی هستند که بنابر تقاضای مؤسسات دولتی، صنعتی، زراعی و بازرگانی از خطوط داخلی ایستگاه راه آهن منشعب و به خطوط داخلی مؤسسات متقاضی متصل می‌شوند.

لکوموتیو: وسیله نقلیه دارای نیروی کشش است که برای به حرکت درآوردن واگن‌ها مورد استفاده قرار می‌گیرد و برحسب نوع انرژی مصرفی (برقی، دیزلی و بخاری) و نوع استفاده (اصلی و مانوری) طبقه‌بندی می‌شود.

وزن بار خالص: مجموع وزن محمولات تجاری و دولتی (غیر از محمولات خود راه آهن) و وزن توشه است.

وزن بار غیر خالص: به‌طور عموم وزن بار خالص به‌اضافه وزن قطار است.

توشه: باری که براساس مقررات راه آهن، امکان جابه‌جایی آن در واگن مسافری نباشد و در واگنی ویژه به همین نام توسط قطارهای مسافری حمل شود توشه راه آهن نامیده می‌شود.

آزاد راه: راهی است که معبر رفت و برگشت آن به‌طور فیزیکی از یکدیگر مجزا و فاقد تقاطع‌های هم سطح بوده و ورود و خروج آن منحصراً در نقاط معین و محدودی میسر است.

بزرگراه (راه اصلی چهار خطه): راهی است حداقل با چهار خط که مسیر رفت و برگشت آن به‌طور فیزیکی از یکدیگر مجزا و تقاطع‌های آن می‌تواند به صورت هم سطح باشد.

راه روستایی: به راهی اطلاق می‌شود که ارتباط مراکز تولید روستایی و اتصال آن به راه‌های فرعی و اصلی کشور را برقرار کند.

شرکت تعاونی: رجوع شود به «تعاریف و مفاهیم فصل ۵-کشاورزی، جنگلداری و شیلات».

شرکت تعاونی حمل و نقل: شرکتی است که براساس قانون بخش تعاونی با عضویت اشخاص حقیقی و حقوقی غیردولتی جهت فعالیت در امور حمل و نقل بار، مسافر یا هر دو در اشکال زمینی، دریایی، هوایی و ریلی تشکیل و ثبت می‌شود.



کارگاه: مکان ثابت و مشخصی است که در آن یک یا چند فعالیت اقتصادی به‌طور منظم و مستمر، زیر نظر یک مدیریت و حسابداری واحد انجام می‌شود.

فعالیت اصلی کارگاه: فعالیتی است که بیش‌ترین امکانات، تأسیسات و تجهیزات کارگاه، برای انجام آن پیش‌بینی و معمولاً بیش‌ترین درآمد کارگاه از آن حاصل می‌شود.

انبار: مکان یا محوطه محصور است که تمام یا قسمتی از آن برای نگهداری کالا در نظر گرفته شده است. انبارها برحسب نوع ساختمان (سرباز، سرپوشیده و...) نوع بهره‌برداری (اختصاصی و عمومی)، نوع تجهیزات (مکانیزه، سردخانه، سیلو، انبار غله، مخزن و...) و سایر ویژگی‌ها تقسیم‌بندی می‌شوند.

سردخانه: عبارت از کارگاهی مستقل است که تمام یا قسمتی از آن برای فعالیت سردخانه‌داری به عنوان فعالیت اصلی، به‌منظور نگهداری و ذخیره‌سازی کالاهای کشاورزی و دامی و فاسدشدنی تحت ضوابط خاص و شرایط مصنوعی لازم از نظر درجه حرارت، رطوبت نسبی و... اختصاص یافته است و خدمات سردخانه‌داری را به عموم عرضه می‌کند (خواه تولید خدمت برای خود داشته یا نداشته باشد).

سیلو: نوعی محل ذخیره‌سازی به صورت افقی یا عمودی است دارای ساخت بتنی یا فلزی که برای نگهداری محصولات یا مواد دانه‌ای یا پودری به صورت فله، مورد بهره‌برداری قرار می‌گیرد. **انبار روباز:** محلی اختصاصی در داخل محوطه برخی از سیلوها است که برای نگهداری کوتاه مدت گندم (در زمان حداکثر واردات گندم به سیلو)، مورد استفاده قرار می‌گیرد. گندم تخلیه شده در این انبارها، در اولین زمان ممکن، از چاله تخلیه وارد سیلو می‌شود.

انبار سرپوشیده معمولی: برخی از سیلوها دارای انبارهای سرپوشیده معمولی و بدون ارتباط مکانیزه با سیلوی اصلی هستند. غلات تخلیه شده در این انبارها، باید به وسیله کامیون یا وسایل دیگر، به سیلوی اصلی منتقل شود.

انبار یا سردخانه دایر: منظور، کارگاه محل ارائه خدمات انبارداری یا سردخانه‌داری است که در طول سال حداقل ۳۰ روز به صورت متوالی یا منقطع باز بوده است.

انبار یا سردخانه فعال: منظور، کارگاه محل ارائه خدمات انبارداری یا سردخانه‌داری است که در طول سال حداقل ۳۰ روز به انجام فعالیت ذی‌ربط اشتغال داشته است و برای انجام فعالیت خود هزینه‌هایی را متقبل شده و درآمد کسب کرده است.

واحدهای پستی: به مکان‌هایی گفته می‌شود که در آن خدمات پستی عرضه می‌شود.

واحدهای دولتی: واحدهای ارائه‌کننده خدمات پستی که توسط کارکنان شرکت پست اداره می‌شوند.

حمل و نقل و ارتباطات

واحدهای غیردولتی: ارائه‌کنندگان خدمات پستی که توسط بخش غیردولتی اداره و مدیریت می‌شوند. (دفتر پیشخوان دولت، دفاتر ICT روستایی و...)

اداره کل و اداره: واحد پستی اصلی مستقر در مرکز استان یا شهرستان است که در آن، تمامی خدمات و عملیات پستی انجام می‌گیرد.

دفتر شهری دولتی: واحد پستی است که در تمامی نقاط شهری وجود دارد و عملیات مربوط به قبول مرسولات، آماده‌سازی، ارسال و توزیع آن و نیز فروش اوراق بهادار پستی را انجام می‌دهد.

دفتر روستایی دولتی: در برخی از نقاط روستایی که شرایط لازم برای عرضه خدمات پستی وجود دارد، واحدهایی به نام «دفتر پست روستایی» دایر می‌شود که به طور معمول، تعدادی از روستاهای همجوار را تحت پوشش خود دارد.

نمایندگی پستی: در نقاط روستایی یا حاشیه شهرها که تأسیس واحد پستی رسمی از نظر اقتصادی مقرون به صرفه نیست نمایندگی پستی ایجاد می‌شود. اداره امور این نوع واحدها طبق قرارداد، به یکی از افراد مورد اعتماد و محلی (به طور معمول کسبه) محول می‌شود.

دفتر مشترک پست و مخابرات: در تعدادی از واحدهای پستی یا مخابراتی مورد بهره‌برداری در حاشیه شهرها و یا مناطق روستایی، خدمات پستی و یا مخابراتی به طور توأم تحت تصدی یک نفر با مدیریت شرکت پست ارائه می‌گردد که این واحدها دفتر پست و مخابرات نامیده می‌شود.

صندوق پستی: صندوق پستی، کوچکترین واحد پستی که برحسب مورد در معابر عمومی (اعم از شهرها و روستاها) نصب می‌گردد و استفاده‌کنندگان از خدمات پستی، مرسولات عادی خود را پس از الصاق تمبر (معادل تعرفه‌های پستی) برای ارسال توسط پست، به داخل آن می‌اندازند.

دفتر پیشخوان دولت: این دفتر با هدف تسریع و تسهیل در ارائه خدمات دولتی و عمومی غیردولتی ایجاد شده است و علاوه بر ارائه خدمات پستی با ارائه خدمات الکترونیکی، پیشخوان فیزیکی دستگاه‌های دولتی را به محل کار و زندگی مردم نزدیک‌تر می‌سازد.

دفتر ICT روستایی: دفاتری هستند که در نقاط روستایی حداقل یکی از خدمات مخابراتی، پستی، پست بانک، فناوری اطلاعات و سرویس‌های سایر موسسات دولتی را به عموم مراجعین ارائه می‌نمایند.

مرسوله پستی: هر آنچه بصورت فیزیکی قابل ارسال باشد حاوی مکتوبات شخصی، اسناد و مدارک اعم از نوشته‌های چاپی، دست‌نوشته‌ها، کالا، اشیاء، اوراق و حواله‌جات مالی، ابلاغیه و ابلاغیه که دارای نشانی فرستنده و گیرنده باشد و نشانی بر روی لفاف مرسوله درج شده باشد.

مرسوله عادی: مرسولاتی که بدون ثبت در سیستم نرم‌افزاری با الصاق تمبر/نقش تمبر و یا در قالب قرارداد از صندوق‌های پستی معابر و یا محل استقرار مشتری جمع‌آوری شده و پس از



تجزیه و آماده‌سازی برای توزیع در نشانی گیرندگان به سمت مقصد رهسپار می‌گردند. عمده‌ترین نوع این مرسولات نامه، کارت پستال، مطبوع، کیسه مخصوص، بروشور، ابلاغیه، قبوض و مانند آن می‌باشد.

مرسوله سفارشی: مرسوله‌ای که در باجه‌های پستی یا از محل استقرار مشتری دریافت و در قبال آن قبض رسید داده می‌شود و ضمن اختصاص و الصاق یک بارکد پستی بر روی آن کلیه مراحل عملیاتی در نرم افزار ثبت و قابل پیگیری است؛ همچنین در هنگام تحویل مرسوله به گیرنده از وی امضا گرفته خواهد شد. عمده‌ترین مرسولات سفارشی شامل نامه، مطبوع، بسته کوچک و کیسه مخصوص می‌باشد.

مرسوله پیشتاز: مرسوله‌ای که در باجه‌های پستی یا از محل استقرار مشتری به منظور ارسال و تحویل سریع توسط پست دریافت و در قبال آن قبض رسید داده می‌شود و ضمن اختصاص و الصاق یک بارکد پستی بر روی آن کلیه مراحل عملیاتی در نرم افزار ثبت و قابل پیگیری است؛ همچنین در هنگام تحویل مرسوله به گیرنده از وی امضاء گرفته خواهد شد. مرسوله پیشتاز شامل پاکت حاوی اسناد و مدارک (Documents) و بسته حاوی کالای تجاری (Merchandise) می‌باشد.

مرسوله ویژه: پست ویژه خدمتی است که در آن مرسوله‌ای که در باجه‌های پستی یا از محل استقرار مشتری به منظور ارسال و تحویل ویژه توسط پست دریافت و در قبال آن قبض رسید داده می‌شود و ضمن اختصاص و الصاق یک بارکد پستی بر روی آن کلیه مراحل عملیاتی در نرم‌افزار ثبت و قابل پیگیری است؛ همچنین در هنگام تحویل مرسوله به گیرنده از وی امضاء گرفته خواهد شد. در این سرویس محل تحویل مرسوله، توسط مشتری تعیین و مراحل عملیاتی مربوط به آن بصورت خاص و ویژه و مدت زمان ارائه خدمت (قبول و توزیع مرسوله) در بازه‌های زمانی تعهد شده انجام می‌پذیرد. در این سرویس در حال حاضر محدوده ارائه خدمت از نظر مقصد به ۴ گروه شهری، بین شهری درون استانی، بین شهری استان همجوار و بین شهری استان‌های غیرهمجوار تقسیم شده است.

الف) سنجش مرسولات سفارشی، پیشتاز و پست ویژه از طریق اطلاعات ثبتی احصا می‌شود.
ب) جهت سنجش مرسولات عادی از روش‌های نمونه‌گیری و برآورد تعداد مرسولات در ماه استفاده می‌شود.

تلفن منصوبه: تلفنی است که تجهیزات لازم آن، نصب گردیده ولی هنوز به مشترک واگذار نشده است.

تلفن دایری (مشغول به کار): تلفنی است که بنام و در اختیار مشترک می‌باشد و مشترک می‌تواند به وسیله آن ارتباط تلفنی برقرار کند.

حمل و نقل و ارتباطات

مشترکان تلفن همراه مشغول به کار: شماره تلفن‌های فعال دائمی و اعتباری در شبکه اپراتورها که بدون وابستگی به مکان مشخص و با استفاده از امکانات دسترسی صرفاً از طریق گوشی و سیستم انتقال رادیویی امکان برقراری ارتباطات مخابراتی را برای مشترکین تلفن همراه فراهم می‌سازد.

ضریب نفوذ تلفن همراه: تعداد تلفن‌های همراه دائمی و اعتباری فعال به ازاء هر صد نفر جمعیت.

اینترنت: شبکه کامپیوتری عمومی جهانی که این شبکه دسترسی به تعدادی از خدمات ارتباطی مانند وب جهانی، پست الکترونیکی، اخبار، اطلاعات، داده‌ها، رسانه و غیره را فراهم می‌آورد.

خانوارهای دارای رایانه: تعداد خانوارهای دارای رایانه براساس آمارگیری بدست می‌آید. در تعریف این شاخص، منظور از رایانه، کامپیوتر رومیزی، لپ‌تاپ، تبلت و رایانه‌های کوچک جیبی مانند PDA است. در این تعریف تلفن همراه لحاظ نمی‌گردد.

خانوارهای با دسترسی به اینترنت در محل سکونت: خانوارهایی که دسترسی به اینترنت در خانه برایشان فراهم است. در این تعریف، دسترسی به سرویس‌های اینترنت از هر ابزاری مدنظر است. این ابزار می‌تواند کامپیوتر، تلفن همراه، ماشین‌های بازی یا تلویزیون‌های دارای دسترسی به اینترنت (IP-TV) و غیره باشد. دسترسی می‌تواند از طریق شبکه ثابت یا سیار باشد.

جمعیت استفاده کننده از رایانه: جمعیتی که از رایانه شخصی در مکان‌های مختلف برای مثال، خانه، مدرسه و محل کار استفاده می‌کنند.

جمعیت کاربران اینترنت: این شاخص اشاره به تعداد کاربران اینترنت دارد در این تعریف کاربر اینترنت کسی است که از هر ابزاری در سه ماه گذشته از اینترنت استفاده کرده است (این تعریف بر اساس آخرین ابلاغیه اتحادیه جهانی ارتباطات درج شده است).

سرویس: تمامی فعالیت‌هایی که جنبه کسب و کار داشته و برای ارائه‌کننده فعالیت درآمدزا می‌باشد.

خدمت: تمامی فعالیت‌های جنبی که ارائه‌کننده فعالیت انجام می‌دهد و جنبه کسب و کار نداشته و درآمدزا نبوده و فقط مکمل سرویس می‌باشد.



تحلیل فصل

تعداد مسافر جابجا شده از ایستگاههای راه‌آهن در سال ۱۴۰۰ به تعداد ۱,۸۶۷,۹۴۷ نفر بوده است این در حالی است که این رقم در سال ۹۹ به علت شیوع ویروس کرونا در کشور و محدودیت‌های اعمال شده در جابجایی افراد و مسافرتها به ۸۸۹,۱۸۶ نفر رسیده بود. همچنین میزان بار حمل شده از ایستگاههای راه‌آهن در سال ۱۴۰۰ به مقدار ۱,۰۸۴,۰۰۰ تن بوده که نسبت به سال ۹۹ که ۵۳۴,۰۷۷ تن بوده رشدی نزدیک به صد درصد را دارا بوده است و بیشترین نوع بار حمل شده در سال ۱۴۰۰ مربوط به مواد صنعتی با مقدار ۷۵۸,۸۰۰ تن بوده است.

در مورد تعداد مسافر جابجا شده درون استانی از طریق پایانه‌های مسافربری توسط وسایل نقلیه عمومی نیز این آمار از ۴۰۲,۳۶۶ نفر در سال ۹۹ به ۳۱۷,۷۴۷ نفر مسافر در سال ۱۴۰۰ کاهش یافته است. که با توجه به کاهش همه‌گیری کرونا در سال ۱۴۰۰ این کاهش آمار جای بررسی دارد.

اما در مورد تعداد نفرمسافر جابجا شده برون استانی در سال ۱۴۰۰ شاهد افزایش تعداد مسافر هستیم بطوری که این آمار از ۸۰۶,۶۲۶ نفرمسافر در سال ۹۹ به ۱,۱۴۷,۱۰۲ نفرمسافر در سال ۱۴۰۰ افزایش یافته است. که از این تعداد ۷۸۴,۲۵۵ نفرمسافر توسط اتوبوس، ۱۶۰,۱۲۶ نفرمسافر توسط مینی‌بوس و ۲۰۲,۷۲۱ نفرمسافر نیز توسط سواری جابه‌جا شده‌اند.

طبق آمارهای اعلامی اداره کل ارتباطات و فناوری اطلاعات استان تعداد مشترکین نسل سوم و چهارم اینترنت همراه در سال ۱۴۰۰ به تعداد ۱,۷۰۸,۲۸۰ نفر رسیده‌اند که سهم اپراتور همراه اول ۱,۰۸۸,۵۵۷ نفر، ایرانسل ۵۵۹,۵۳۰ نفر و رایتل ۵۹,۱۹۳ نفر می باشد.

در مورد خطوط تلفن ثابت نیز در سال ۱۴۰۰ بالغ بر ۵۰۱,۵۳۳ خط تلفن مشغول به کار وجود داشته که از این تعداد ۴۷۱,۳۴۳ خط تلفن در مناطق شهری و ۳۰,۱۰۹۰ خط تلفن نیز در مناطق روستایی مشغول به کار بوده‌اند.



حمل و نقل و ارتباطات

۹-۱- طول انواع خطوط و تعداد ایستگاه‌های راه آهن

تعداد ایستگاه	طول خطوط			سال
	صنعتی و تجاری	فرعی و مانوری	اصلی	
۱۳	۳۰	۴۷/۶	۳۷۰	۱۳۹۵
۱۵	۴۳	۵۲	۵۰۸	۱۳۹۶
۱۵	۴۳	۵۲	۵۰۸	۱۳۹۷
۱۶	۴۵	۵۳	۵۰۸	۱۳۹۸
۱۶	۴۵	۵۳	۵۰۸	۱۳۹۹
۱۸	۴۲	۶۳	۵۴۰	۱۴۰۰

مأخذ - اداره کل راه آهن استان قم

۹-۲- مسافر و بارخالص حمل شده از ایستگاه‌های راه آهن

بارخالص		مسافر		سال
تن کیلومتر	وزن (تن) (۱)	نفر کیلومتر	تعداد	
۸۱۵۵۱۳۰۷۰	۷۰۹۱۰	۶۹۲۷۷۵۰۰۰	۱۵۳۹۵۰۰	۱۳۹۵
۹۰۳۴۷۲۸۲۴	۱۱۷۳۹۹	۸۹۰۵۳۲۴۱۹	۱۹۳۸۱۰۴	۱۳۹۶
۷۱۱۳۵۹۱۵۳	۱۸۱۱۳۰	۱۰۷۷۴۳۸۵۶۴	۲۳۶۴۴۳۸	۱۳۹۷
۹۵۳۰۰۴۱۱۲	۱۹۳۹۹۷	۹۹۹۱۱۷۶۶۴	۲۳۶۵۰۸۶	۱۳۹۸
۱۰۱۶۵۷۳۰۳۶	۵۳۴۰۷۷	۳۳۸۱۹۱۳۶۱	۸۸۹۱۸۶	۱۳۹۹
۱۸۴۸۲۰۴۱۳۰	۱۰۸۴۰۰۰	۶۸۵۶۶۵۵۷۹	۱۸۶۷۹۴۷	۱۴۰۰

۱- اطلاعات سال‌های ۱۳۹۵، ۱۳۹۶ و ۱۳۹۷ توسط اداره کل راه آهن استان مورد بازنگری قرار گرفت.

مأخذ - اداره کل راه آهن استان قم

آمارنامه شهر قم ۱۴۰۰

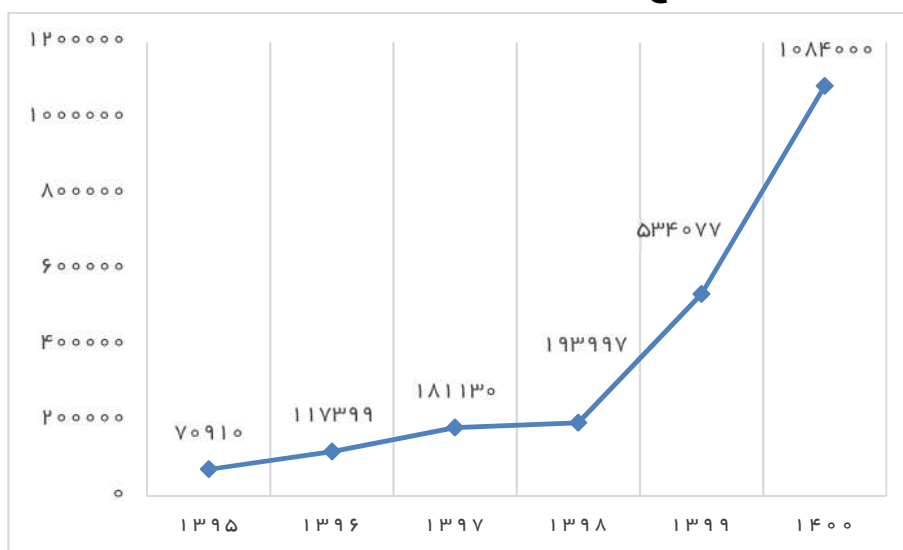


۹-۳- وزن انواع بار حمل شده از ایستگاه‌های راه آهن استان (تن)

سال	جمع (۱)	مواد نفتی	مواد معدنی	مواد کشاورزی	مواد غذایی	مواد صنعتی	توشه	سایر
۱۳۹۵	۷۰۹۱۰	۴۶۸۳	۰۰۰	۰۰۰	۰۰۰	۶۳۹۲۸	۰۰۰	۲۲۹۹
۱۳۹۶	۱۱۷۳۹۹	۳۹۷۰	۰۰۰	۰۰۰	۲۰۱۲	۱۰۹۹۶۰	۰۰۰	۱۴۵۷
۱۳۹۷	۱۸۱۱۳۰	۴۲۵۰	۱۲۶۰	۰۰۰	۱۱۰۰	۱۷۳۰۲۷	۰۰۰	۱۴۹۳
۱۳۹۸	۱۹۳۹۹۷	۰	۵۸۵	۰	۰	۱۹۳۴۱۲	۰	۰
۱۳۹۹	۵۳۴۰۷۷	۱۰۶۸۱	۵۳۴۰۸	۰	۱۶۰۲۲	۳۷۳۸۵۴	۰	۸۰۱۱۲
۱۴۰۰	۱۰۸۴۰۰۰	۲۱۶۸۰	۱۰۸۴۰۰	۰	۳۲۵۲۰	۷۵۸۸۰۰	۰	۱۶۲۶۰۰

۱- اطلاعات سال‌های ۱۳۹۵، ۱۳۹۶ و ۱۳۹۷ توسط اداره کل راه آهن استان مورد بازنگری قرار گرفت.
مأخذ - اداره کل راه آهن استان قم

۹-۱- مقایسه وزن انواع بار حمل شده از ایستگاه‌های راه آهن (تن)



منبع: جدول ۹-۳

حمل و نقل و ارتباطات

۹-۴- انواع راه‌های تحت حوزه استحفاظی اداره کل راه و شهرسازی استان

(کیلومتر)

راه‌های بین شهری					جمع کل	سال
راه فرعی	راه اصلی	بزرگراه	آزادراه	جمع		
۱۵۵	۱۲۳	۱۹۱	۲۰۹	۶۷۸	۱۳۸۱	۱۳۹۵
۱۵۱	۱۷۷	۱۹۱	۲۰۹	۷۲۸	۱۴۳۱	۱۳۹۶
۱۵۱	۱۵۴	۲۳۲	۲۱۳	۷۵۰	۱۴۸۱	۱۳۹۷
۱۵۱	۱۵۴	۲۳۲	۲۱۳	۷۵۰	۱۴۸۱	۱۳۹۸
۱۵۱	۱۴۶	۲۴۰	۲۱۳	۷۵۰	۱۴۸۱	۱۳۹۹
۱۵۱	۱۴۶	۲۴۰	۲۱۳	۷۵۰	۱۴۸۱	۱۴۰۰

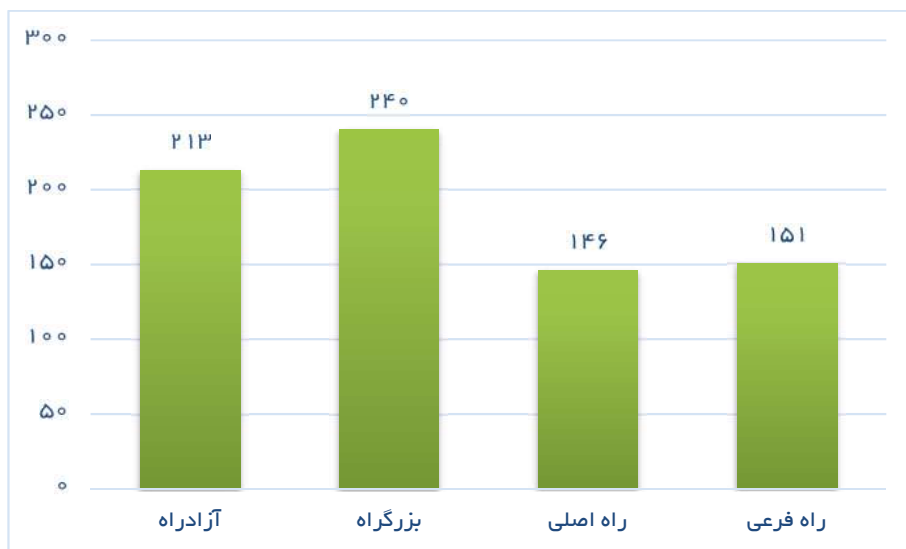
ادامه...

راه‌های روستایی			راه درون شهری	سال
شوسه	آسفالت	جمع		
۶۱	۶۴۲	۷۰۳	۰	۱۳۹۵
۵۱	۶۵۲	۷۰۳	۰	۱۳۹۶
۶۴	۶۶۷	۷۳۱	۰	۱۳۹۷
۶۴	۶۶۷	۷۳۱	۰	۱۳۹۸
۵۵	۶۷۶	۷۳۱	۰	۱۳۹۹
۵۵	۶۷۶	۷۳۱	۰	۱۴۰۰

مأخذ- اداره کل راه و شهرسازی استان قم



۲-۹- تعداد راه‌های شهری و روستایی تحت حوزه استحفاظی اداره کل راه و شهرسازی: سال ۱۴۰۰ (کیلومتر)



منبع: جدول ۴-۹



حمل و نقل و ارتباطات

۹-۵- تعداد تونل‌ها، پل‌ها و راه‌دارخانه‌های مسیر راه‌ها

راه‌دارخانه	پل			تونل	سال
	۲۰ متر و بیشتر	۱۰-۲۰ متر	زیر ۱۰ متر		
۵	۳۵	۶۶	۱۴۹۴	۰	۱۳۹۵
۵	۳۵	۶۶	۱۴۹۴	۰	۱۳۹۶
۵	۳۵	۶۶	۱۶۸۶	۰	۱۳۹۷
۵	۳۵	۶۶	۱۶۸۶	۰	۱۳۹۸
۵	۳۵	۶۶	۱۶۸۶	۰	۱۳۹۹
۵	۳۵	۶۶	۱۶۸۶	۰	۱۴۰۰

مأخذ- اداره کل راه و شهرسازی استان قم

۹-۶- وسایل نقلیه عمومی درون شهری بر حسب نوع

تاکسی	میانی بوس	اتوبوس	جمع	سال
۵۷۱۴	۱۳۹	۳۰۹	۶۱۶۲	۱۳۹۵
۵۷۱۴	۱۰۰	۳۴۷	۶۱۶۲	۱۳۹۶
۵۷۱۴	۵۳	۳۸۳	۶۱۵۰	۱۳۹۷
۵۷۱۴	۷۶	۲۲۰	۶۰۱۰	۱۳۹۸
۵۷۳۷	۷۶	۱۵۹	۵۹۷۲	۱۳۹۹
۵۹۱۴	۰	۱۸۶	۶۱۰۰	۱۴۰۰

مأخذ - شهرداری استان قم

آمارنامه شهر قم ۱۴۰۰



۹-۷- تعداد انواع وسایل نقلیه موتوری و موتورسیکلت شماره گذاری شده

سال	خودرو					
	جمع	کامیون کشنده	تاکسی	سواری	کامیون	اتوبوس
۱۳۹۵	۱۹۵۶۲	۳۲	۹۷۸	۱۷۴۴۲	۷۰	۶
۱۳۹۶	۲۱۸۲۴	۱۲	۳۹۴	۲۰۵۵۱	۲۸	۴۱
۱۳۹۷	۱۷۹۶۹	۱۴	۵۷	۱۷۱۸۳	۳۷	۲۲
۱۳۹۸	۲۵۱۷۳	۹	۵۳	۲۳۳۵۲	۱۰	۵۶
۱۳۹۹	۲۴۳۸۳	۱۸	۱۵۵	۲۱۹۹۴	۲۹	۱
۱۴۰۰	۲۰۰۳۳	۱۵	۱۹۹	۱۷۵۴۶	۹۳	۵۳

ادامه...

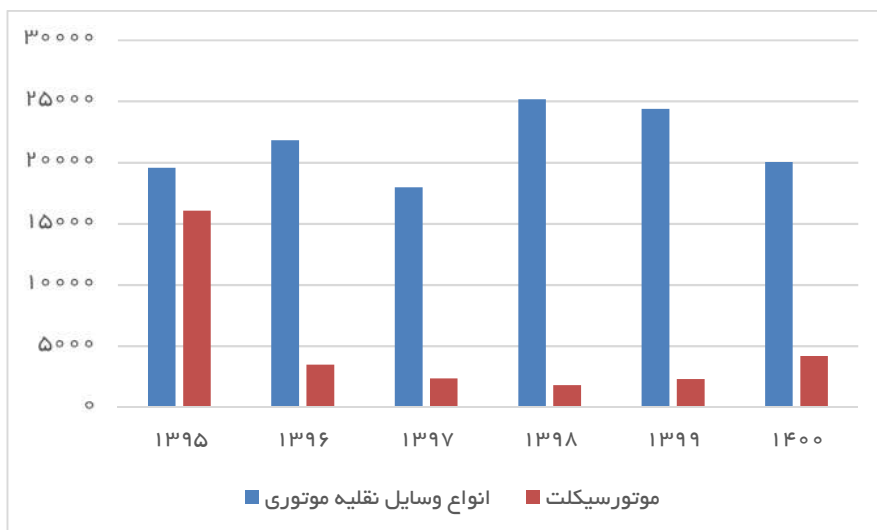
سال	خودرو				
	مینی-بوس	وانت	آمبولانس	ماشین آلات کشاورزی	سایر ^(۱)
۱۳۹۵	۱۴	۶۸۳	۱۱	۱۹۳	۱۲۷
۱۳۹۶	۹	۵۵۱	۸	۸۷	۱۱
۱۳۹۷	۲۶	۳۲۴	۰	۷	۹۶
۱۳۹۸	۱	۵۲۹	۲	۴	۴۳۳
۱۳۹۹	۰	۷۶۱	۵	۲۳	۶۷۷
۱۴۰۰	۲	۹۹۶	۱	۲۵	۳۲۵

۱- شامل نیمه یدک و جرثقیل است.

مأخذ- ناحیه انتظامی استان قم

حمل و نقل و ارتباطات

۹-۳- مقایسه تعداد انواع وسایل نقلیه موتوری و موتورسیکلت شماره گذاری شده



منبع: جدول ۹-۷

آمارنامه شهر قم ۱۴۰۰



۹-۸- تعداد سفر و مسافر جایجا شده درون استانی براساس صورت وضعیت حمل مسافر از طریق پایانه‌های مسافربری توسط انواع وسایل نقلیه عمومی مسافری جاده‌ای به تفکیک ماه

تعداد سفر				سال و ماه
سواری	مینی بوس	اتوبوس	جمع	
۱۲۷۳	۱۵۰۵۰	۱۷۹۴	۱۸۱۱۷	۱۳۹۵
۷۶۲	۱۳۲۰۳	۹۳۳	۱۴۸۹۸	۱۳۹۶
۵۵۸	۱۳۵۴۸	۱۱۲۳	۱۵۲۲۹	۱۳۹۷
۶۰۱	۱۶۵۳۹	۱۷۶۰	۱۸۹۰۰	۱۳۹۸
۱۰۴۱	۱۹۵۴۶	۲۴۶۸	۲۳۰۵۵	۱۳۹۹
۶۱۹	۱۴۸۱۰	۲۷۹۱	۱۸۲۲۰	۱۴۰۰
۲۴	۱۱۱۹	۱۲۹	۱۲۷۲	فروردین
۵۸	۱۱۵۵	۱۵۸	۱۳۷۱	اردیبهشت
۶۱	۱۰۴۹	۱۴۱	۱۲۵۱	خرداد
۲۰	۱۱۶۷	۱۳۳	۱۳۲۰	تیر
۵۴	۱۱۸۶	۱۷۲	۱۴۱۲	مرداد
۵۶	۱۳۱۳	۲۸۸	۱۶۵۷	شهریور
۵۳	۱۱۷۰	۲۹۷	۱۵۲۰	مهر
۹۳	۱۱۸۸	۲۵۸	۱۵۳۹	آبان
۵۷	۱۳۹۰	۳۳۳	۱۷۸۰	آذر
۶۲	۱۴۹۳	۲۶۳	۱۸۱۸	دی
۴۴	۱۴۰۲	۳۴۱	۱۷۸۷	بهمن
۳۷	۱۱۷۸	۲۷۸	۱۴۹۳	اسفند



حمل و نقل و ارتباطات

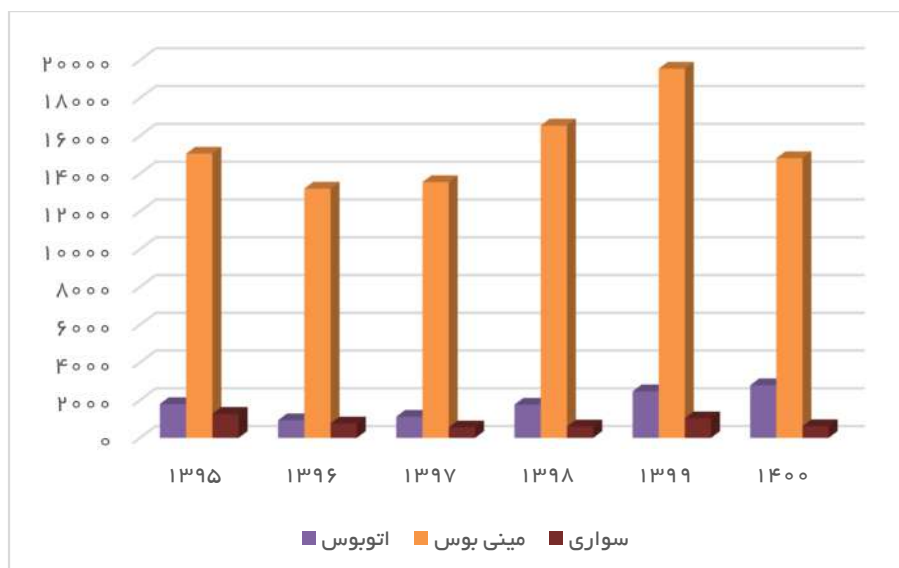
۸-۹- تعداد سفر و مسافر جابجا شده درون استانی براساس صورت وضعیت حمل مسافر از طریق پایانه‌های مسافربری توسط انواع وسایل نقلیه عمومی مسافری جاده‌ای به تفکیک ماه (ادامه)

تعداد مسافر جابجا شده				سال و ماه
سواری	مینی بوس	اتوبوس	جمع	
۵۵۴۸	۲۳۷۹۴۴	۷۱۰۰۵	۳۱۴۴۹۷	۱۳۹۵
۴۹۰۸	۲۰۹۸۷۳	۳۵۷۲۲	۲۵۰۵۰۳	۱۳۹۶
۲۷۰۲	۲۱۲۵۷۹	۴۴۵۹۲	۲۵۹۸۷۳	۱۳۹۷
۲۸۵۶	۲۶۱۰۴۹	۷۳۰۸۵	۳۳۶۹۹۰	۱۳۹۸
۷۰۸۵	۲۹۷۸۲۰	۹۷۴۶۱	۴۰۲۳۶۶	۱۳۹۹
۳۶۸۷	۲۲۲۸۲۳	۹۱۲۳۷	۳۱۷۷۴۷	۱۴۰۰
۱۸۵	۱۶۹۲۹	۴۹۴۰	۲۲۰۵۴	فروردین
۳۴۷	۱۷۴۱۳	۶۰۱۹	۲۳۷۷۹	اردیبهشت
۳۳۳	۱۶۴۶۸	۵۴۵۵	۲۲۲۵۶	خرداد
۹۴	۱۸۴۶۱	۵۲۵۹	۲۳۸۱۴	تیر
۳۶۶	۱۸۸۳۸	۶۷۴۳	۲۵۹۴۷	مرداد
۳۵۶	۱۹۱۵۲	۶۶۲۹	۲۶۱۳۷	شهریور
۲۶۵	۱۵۸۱۱	۵۸۱۴	۲۱۸۹۰	مهر
۴۱۳	۱۴۹۰۸	۵۰۵۵	۲۰۳۷۶	آبان
۳۳۱	۲۱۸۷۸	۱۲۳۱۹	۳۴۵۲۸	آذر
۳۷۲	۲۲۹۴۹	۹۷۱۰	۳۳۰۳۱	دی
۳۴۵	۲۱۵۹۶	۱۲۷۸۳	۳۴۷۲۴	بهمن
۲۸۰	۱۸۴۲۰	۱۰۵۱۱	۲۹۲۱۱	اسفند

مأخذ - اداره کل راهداری و حمل و نقل جاده ای استان قم



۹-۴- تعداد مسافر جابجا شده درون استانی



منبع: جدول ۹-۸

۹-۹- تعداد سفر و مسافر جابجا شده درون استانی براساس صورت وضعیت حمل مسافر از طریق پایانه‌های مسافربری توسط انواع وسایل نقلیه عمومی مسافری جاده‌ای بر حسب شهرستان: سال ۱۴۰۰

مسافر جابجا شده				تعداد سفر				شهرستان
سواری	مینی بوس	اتوبوس	جمع	سواری	مینی بوس	اتوبوس	جمع	
۳۶۸۷	۲۲۲۸۲۳	۹۱۲۳۷	۳۱۷۷۴۷	۶۱۹	۱۴۸۱۰	۲۷۹۱	۱۸۲۲۰	کل استان
۳۶۸۷	۲۲۲۸۲۳	۹۱۲۳۷	۳۱۷۷۴۷	۶۱۹	۱۴۸۱۰	۲۷۹۱	۱۸۲۲۰	شهرستان قم

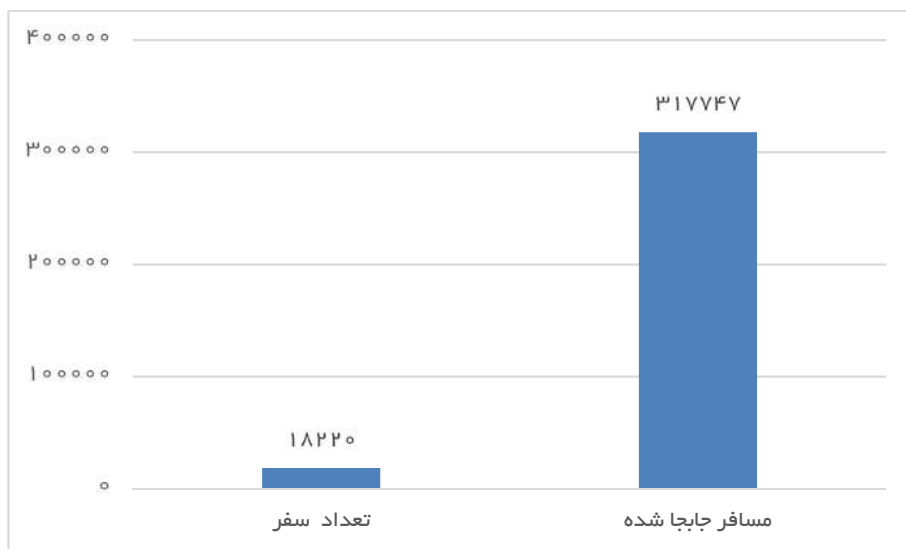
مأخذ - اداره کل راهداری و حمل و نقل جاده ای استان قم



حمل و نقل و ارتباطات

۹-۵- مقایسه تعداد سفر و مسافر جابجا شده درون استانی توسط انواع وسایل

نقلیه عمومی: سال ۱۴۰۰



منبع: جدول ۹-۹

آمارنامه شهر قم ۱۴۰۰



۹-۱۰- تعداد سفر و مسافر جابجا شده برون استانی براساس صورت وضعیت حمل مسافر از طریق پایانه‌های مسافربری توسط انواع وسایل نقلیه عمومی مسافری جاده‌ای برحسب ماه

تعداد سفر				سال و ماه
سواری	میثی بوس	اتوبوس	جمع	
۶۱۲۴۸	۱۷۲۹۱	۴۱۷۵۷	۱۲۰۲۹۶	۱۳۹۵
۵۹۲۶۱	۱۹۲۲۵	۴۰۱۳۹	۱۱۸۶۲۵	۱۳۹۶
۵۸۴۸۵	۱۷۶۶۲	۳۹۸۵۴	۱۱۶۰۰۱	۱۳۹۷
۵۸۸۹۲	۱۴۹۱۶	۳۷۸۵۶	۱۱۱۶۶۴	۱۳۹۸
۵۰۲۴۱	۷۳۲۲	۲۰۹۷۹	۷۸۵۴۲	۱۳۹۹
۵۵۰۱۹	۱۱۹۴۵	۳۵۷۶۴	۱۰۲۷۲۹	۱۴۰۰
۴۴۵۳	۱۰۳۵	۲۸۲۶	۸۳۱۴	فروردین
۴۴۰۸	۸۹۹	۲۳۱۰	۷۶۱۷	اردیبهشت
۴۹۴۹	۱۰۸۷	۲۸۹۳	۸۹۲۹	خرداد
۵۱۰۲	۱۰۴۶	۳۲۵۰	۹۳۹۸	تیر
۵۰۲۳	۹۶۵	۳۳۶۹	۹۳۵۷	مرداد
۵۰۰۴	۸۸۹	۳۰۷۱	۸۹۶۴	شهریور
۴۳۳۸	۸۷۹	۲۹۳۵	۸۱۵۲	مهر
۴۶۴۳	۸۴۹	۳۱۰۹	۸۶۰۱	آبان
۴۳۵۸	۹۵۶	۲۹۴۲	۸۲۵۶	آذر
۴۰۳۸	۱۰۱۹	۲۸۵۱	۷۹۰۸	دی
۴۳۶۴	۱۰۹۵	۲۹۶۲	۸۴۲۱	بهمن
۴۳۴۰	۱۲۲۶	۳۲۴۶	۸۸۱۲	اسفند



حمل و نقل و ارتباطات

۹-۱۰- تعداد سفر و مسافر جابجا شده برون استانی براساس صورت وضعیت حمل مسافر از طریق پایانه‌های مسافربری توسط انواع وسایل نقلیه عمومی مسافری جاده‌ای برحسب ماه (ادامه)

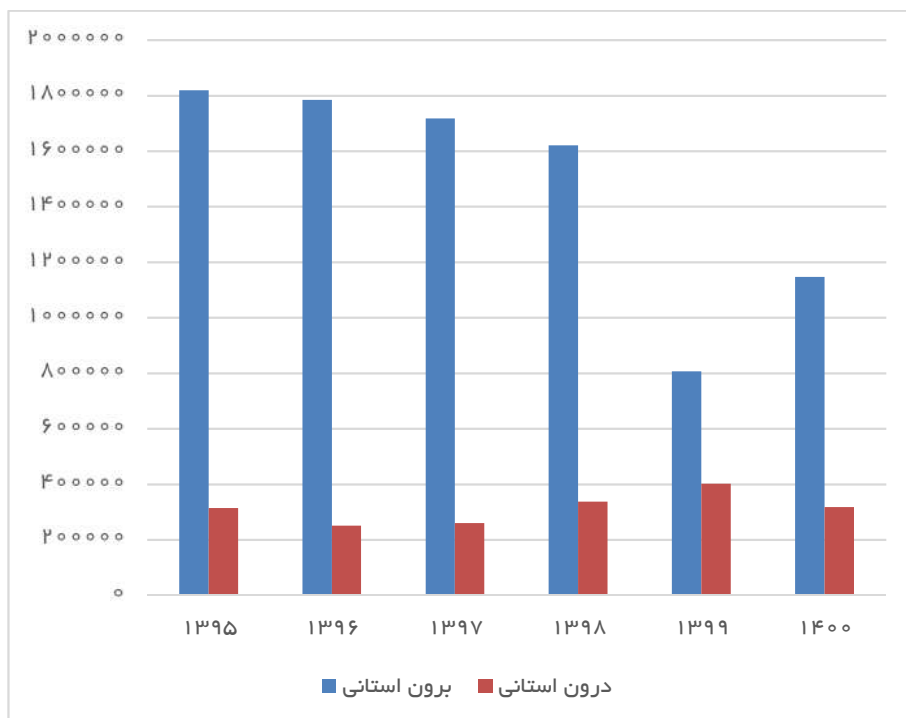
تعداد مسافر جابجا شده				سال و ماه
سواری	میثی بوس	اتوبوس	جمع	
۲۴۵۲۲۵	۲۹۳۴۵۰	۱۲۸۰۴۱۲	۱۸۱۹۰۸۷	۱۳۹۵
۲۳۴۱۶۳	۳۱۸۴۹۹	۱۲۳۱۳۲۰	۱۷۸۳۹۸۲	۱۳۹۶
۲۳۷۷۶۳	۲۷۳۹۴۸	۱۲۰۵۴۰۹	۱۷۱۷۱۲۰	۱۳۹۷
۲۴۰۹۴۷	۲۳۲۵۴۸	۱۱۴۷۰۳۷	۱۶۲۰۵۳۲	۱۳۹۸
۱۹۰۳۳۰	۹۹۴۰۰	۵۱۶۸۹۶	۸۰۶۶۲۶	۱۳۹۹ ^(۱)
۲۰۲۷۲۱	۱۶۰۱۲۶	۷۸۴۲۵۵	۱۱۴۷۱۰۲	۱۴۰۰
۱۶۴۶۹	۱۳۴۸۴	۶۰۰۴۳	۸۹۹۹۶	فروردین
۱۶۱۱۰	۱۱۳۹۲	۴۸۳۴۰	۷۵۸۴۲	اردیبهشت
۱۸۳۷۰	۱۵۰۸۷	۶۲۴۳۳	۹۵۸۹۰	خرداد
۱۸۹۰۶	۱۴۸۵۱	۷۰۶۳۸	۱۰۴۳۹۵	تیر
۱۸۷۷۴	۱۳۶۳۳	۶۸۶۰۶	۱۰۱۰۱۳	مرداد
۱۸۸۳۷	۱۰۳۵۹	۵۷۲۳۲	۸۶۴۲۸	شهریور
۱۶۰۶۰	۹۸۳۴	۵۶۲۳۱	۸۲۱۲۵	مهر
۱۷۳۱۳	۹۳۶۱	۵۹۳۷۷	۸۶۰۵۱	آبان
۱۶۰۲۵	۱۳۴۶۹	۶۹۹۳۳	۹۹۴۲۷	آذر
۱۴۹۰۸	۱۴۸۹۳	۷۲۷۸۳	۱۰۲۵۸۴	دی
۱۶۰۵۳	۱۵۸۷۷	۷۵۳۹۹	۱۰۷۳۲۹	بهمن
۱۴۸۹۶	۱۷۸۸۶	۸۳۲۴۰	۱۱۶۰۲۲	اسفند

مأخذ - اداره کل راهداری و حمل و نقل جاده ای استان قم

(۱) کاهش تعداد مسافر در سال ۱۳۹۹ به علت محدودیت های سفر ناشی از شیوع ویروس کرونا بوده است



۹-۶- مقایسه تعداد مسافر جابجا شده درون استانی و برون استانی توسط انواع وسایل نقلیه عمومی مسافری جاده‌ای



منبع: جداول ۸-۹ و ۱۰-۹

حمل و نقل و ارتباطات

۹-۱۱- تعداد پایانه، سفر و مسافر جابجا شده برون استانی از طریق پایانه‌های مسافری توسط انواع وسایل نقلیه عمومی مسافری جاده‌ای برحسب شهرستان: سال ۱۴۰۰

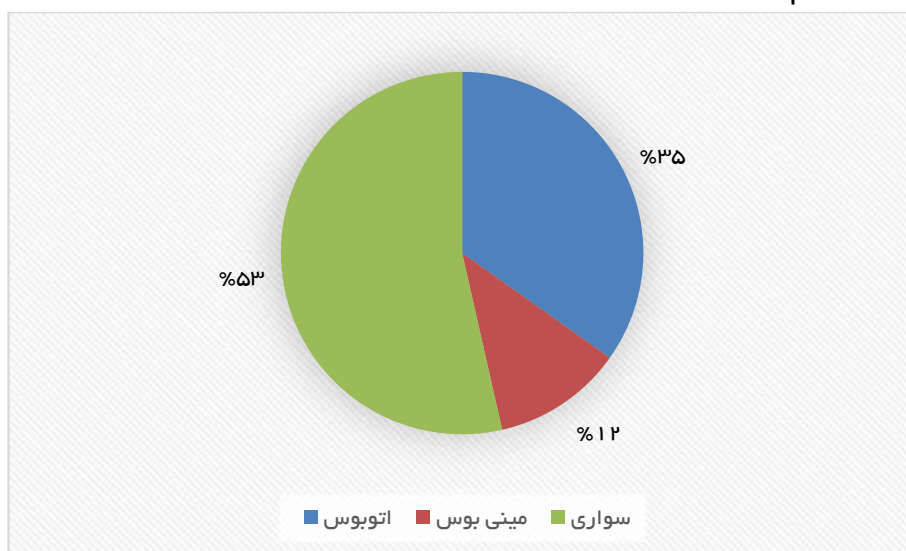
شهرستان	تعداد پایانه	تعداد سفر		
		جمع	اتوبوس	مینی بوس
کل استان	۷	۱۰۲۷۲۸	۳۵۷۶۴	۱۱۹۴۵
شهرستان قم	۷	۱۰۲۷۲۸	۳۵۷۶۴	۱۱۹۴۵

ادامه...

شهرستان	جمع	مسافر جابجا شده	
		اتوبوس	مینی بوس
کل استان	۱۱۴۷۱۰۲	۷۸۴۲۵۵	۱۶۰۱۲۶
شهرستان قم	۱۱۴۷۱۰۲	۷۸۴۲۵۵	۱۶۰۱۲۶

مأخذ - اداره کل راهداری و حمل و نقل جاده ای استان قم

۹-۷- سهم وسایل نقلیه در جابجایی مسافر برون استانی: سال ۱۴۰۰



منبع: جدول ۹-۱۱

آمارنامه شهر قم ۱۴۰۰



۹-۱۲- وزن بار جابجا شده براساس بارنامه صادر شده توسط وسایل نقلیه باری
عمومی جاده‌ای برحسب ماه
(هزار تن)

جابجایی برون استانی		جابجایی درون استانی	سال و ماه
ورودی	خروجی		
۵۳۸۵	۴۵۱۳	۳۶۶	۱۳۹۵
۵۸۴۹	۵۲۷۴	۳۷۶	۱۳۹۶
۵۸۹۴	۵۰۳۲	۳۳۵	۱۳۹۷
۵۹۵۰	۵۲۸۵	۴۴۹	۱۳۹۸
۵۹۲۰	۵۴۲۵	۵۷۲	۱۳۹۹
۶۰۱۷	۵۰۵۵	۵۹۴	۱۴۰۰
۴۰۳	۳۴۷	۴۰	فروردین
۵۲۲	۴۴۲	۴۷	اردیبهشت
۴۹۴	۴۶۰	۵۱	خرداد
۴۷۵	۳۷۶	۳۸	تیر
۴۱۶	۳۳۸	۵۱	مرداد
۵۷۱	۴۵۸	۶۳	شهریور
۵۰۱	۴۴۲	۴۳	مهر
۵۲۹	۴۷۰	۴۸	آبان
۵۵۸	۴۸۷	۵۰	آذر
۵۲۳	۴۱۵	۵۴	دی
۴۶۶	۴۰۷	۵۱	بهمن
۵۵۹	۴۱۳	۵۸	اسفند

مأخذ - اداره کل راهداری و حمل و نقل جاده ای استان قم



حمل و نقل و ارتباطات

۹-۱۳- وزن بار جابجا شده توسط وسایل نقلیه باری عمومی جاده‌ای براساس
بارنامه صادر شده برحسب شهرستان: سال ۱۴۰۰ (هزار تن)

جابجایی بیرون استانی		جابجایی درون استانی	شهرستان
ورودی	خروجی		
۶۰۱۷	۵۰۵۵	۵۹۴	کل استان
۶۰۱۷	۵۰۵۵	۵۹۴	شهرستان قم

مأخذ - اداره کل راهداری و حمل و نقل جاده ای استان قم

۹-۱۴- مشخصات عمومی شرکت های تعاونی حمل و نقل فعال (میلیون ریال)

سال	تعداد شرکت	اعضاء	شاغلان	سرمایه
۱۳۹۵	۹	۳۹۴۸	۹۷	۳۴۱۹
۱۳۹۶	۹	۴۲۳۰	۹۸	۳۴۱۸
۱۳۹۷	۹	۳۸۵۰	۹۴	۳۴۱۸
۱۳۹۸	۹	۳۸۴۹	۹۲	۳۴۱۸
۱۳۹۹	۹	۴۸۴۹	۹۲	۳۴۱۸
۱۴۰۰	۹	۴۸۴۹	۹۲	۳۴۱۸

مأخذ - اداره کل تعاون، کار و رفاه اجتماعی استان قم

آمارنامه شهر قم ۱۴۰۰



۹-۱۵- انبار و سردخانه فعال برحسب نوع مدیریت: سال ۱۳۹۹

شرح	جمع	خصوصی	عمومی
انبار	۱۴	۰۰۰	۱۴
سردخانه	۶	۰۰۰	۶

مأخذ - مرکز آمار ایران. دفتر صنعت، معدن و زیربنایی

۹-۱۶- تعداد و ظرفیت سیلوهای دایر و انواع انبار دایر ذخیره گندم (تن)

سال	سیلوی گندم		انبار گندم*	
	تعداد	ظرفیت	سرپوشیده معمولی	
			تعداد	ظرفیت
۱۳۹۵	۱	۱۱۰۰۰۰	۱	۲۰۰۰۰
۱۳۹۶	۱	۱۱۰۰۰۰	۱	۲۰۰۰۰
۱۳۹۷	۱	۱۱۰۰۰۰	۱	۲۰۰۰۰
۱۳۹۸	۱	۱۱۰۰۰۰	۱	۲۰۰۰۰
۱۳۹۹ ^(۱)	۱	۱۱۰۰۰۰	۰	۰
۱۴۰۰	۱	۱۱۰۰۰۰	۰	۰

* استان قم انبار گندم روباز ندارد.

۱- انبار سرپوشیده که در سال های گذشته جهت ذخیره گندم مورد استفاده قرار می گرفته است، در سال ۱۳۹۹ جهت ذخیره کالاهای اساسی استفاده شده است.
مأخذ - شرکت غله و خدمات بازرگانی استان قم



حمل و نقل و ارتباطات

(تن)

۹-۱۷- عملکرد سیلوه‌های گندم

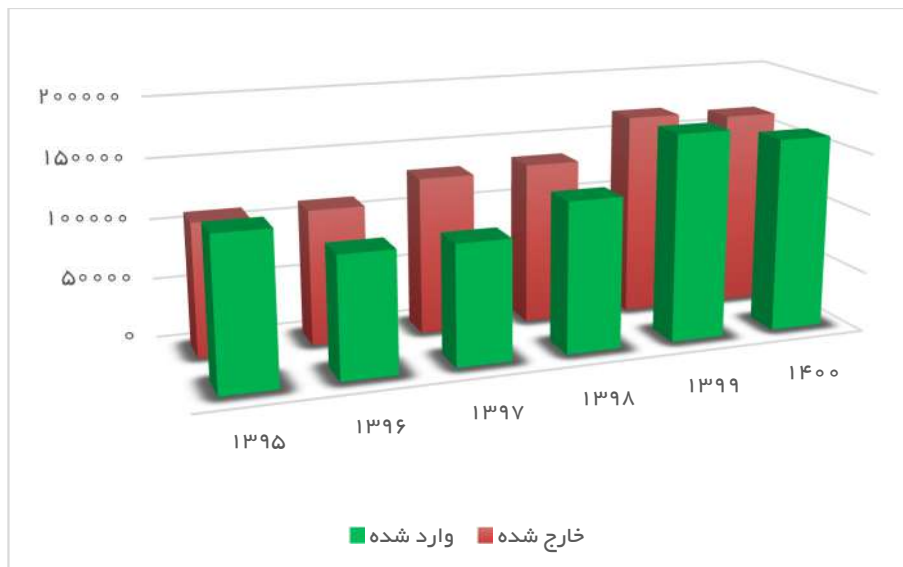
گندم خارج شده از سیلو	گندم وارد شده به سیلو			موجودی اول سال	سال
	تحویل به کارخانه	از خارج کشور	از استان‌ها		
۱۱۰۵۰۴	۰	۱۰۵۸۰۵	۱۸۸۷۶	۵۳۲۱۹ ^(۱)	۱۳۹۵
۱۱۲۱۱۱	۰	۷۵۵۱۲	۲۴۷۳۶	۶۷۳۹۶	۱۳۹۶
۱۳۰۷۱۴	۰	۷۷۰۷۲	۲۲۹۳۸	۵۵۳۲۴ ^(۱)	۱۳۹۷
۱۳۵۰۹۲	۱۵۲۱۵	۱۰۰۱۰۸	۱۰۰۶۷	۲۴۶۲۰	۱۳۹۸
۱۶۹۰۲۵	۵۸۶۲۹	۱۰۰۳۷۴	۱۳۲۵۹	۱۴۸۷۲	۱۳۹۹
۱۶۴۳۰۰	۱۲۰۰۰۶	۳۳۳۲۸	۷۹۷۴	۱۸۰۱۹	۱۴۰۰

۱- اختلاف موجودی اول سال با موجودی انتهای سال قبل، به علت کسر وزن خاک گندم از موجودی انتهای سال قبل می‌باشد.

مأخذ - شرکت غله و خدمات بازرگانی استان قم

(تن)

۹-۸- مقایسه عملکرد سیلوه‌های گندم



منبع: جدول ۹-۱۷

آمارنامه شهر قم ۱۴۰۰

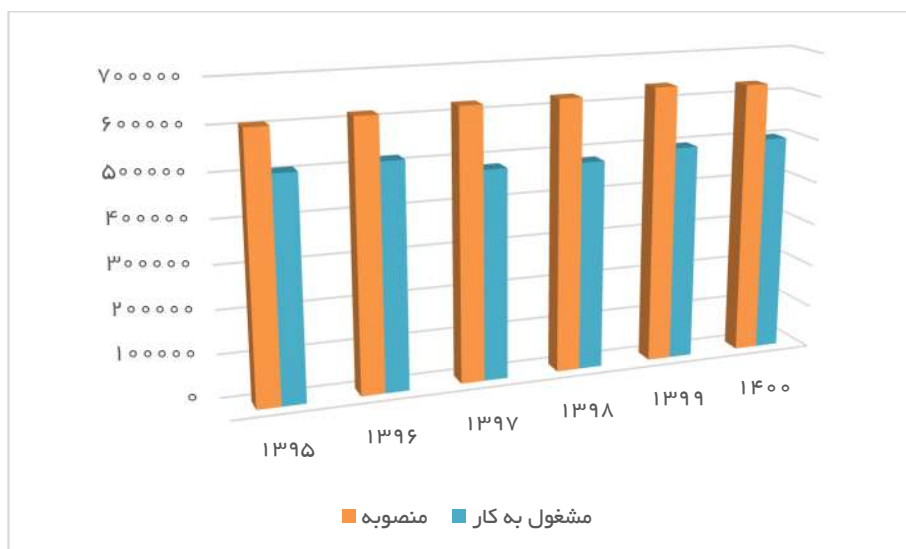


۹-۱۸- تعداد تلفن های ثابت منصوبه و مشغول به کار در مناطق شهری و روستایی و نقاط روستایی دارای ارتباط تلفنی

روستای دارای ارتباط تلفنی	روستایی		شهری		کل		سال
	مشغول به کار	منصوبه	مشغول به کار	منصوبه	مشغول به کار	منصوبه	
۱۶۹	۲۷۷۸۶	۴۴۴۸۳	۴۸۱۰۸۰	۵۶۳۳۱۹	۵۰۸۸۶۶	۶۰۷۸۰۲	۱۳۹۵
۱۶۹	۲۸۲۲۶	۴۴۶۲۳	۴۸۹۰۸۱	۵۷۱۹۷۴	۵۱۷۳۰۷	۶۱۶۵۹۷	۱۳۹۶
۱۷۰	۲۷۱۲۱	۴۴۶۷۱	۴۵۴۶۸۳	۵۷۹۴۱۹	۴۸۱۸۰۴	۶۲۴۰۹۰	۱۳۹۷
۱۷۲	۲۸۱۷۱	۴۴۸۴۷	۴۵۲۲۵۸	۵۸۰۹۴۷	۴۸۰۴۲۹	۶۲۵۷۹۴	۱۳۹۸
۱۷۹	۲۹۲۵۳	۴۴۹۹۴	۴۶۷۶۱۸	۵۹۲۵۹۳	۴۹۶۸۷۱	۶۳۷۵۸۷	۱۳۹۹
۱۷۹	۳۰۱۹۰	۴۵۵۵۸	۴۷۱۳۴۳	۵۸۴۱۸۳	۵۰۱۵۳۳	۶۲۹۷۴۱	۱۴۰۰

مأخذ - شرکت مخابرات استان قم

۹-۹- مقایسه تعداد کل تلفن های ثابت منصوبه و مشغول به کار



مبنا: جدول ۹-۱۸



حمل و نقل و ارتباطات

۹-۱۹- خطوط واگذار شده و مشغول به کار تلفن همراه به تفکیک نوع خط و اپراتور

جمع کل						سال
خطوط مشغول به کار			خطوط واگذار شده			
اعتباری	دائمی	جمع	اعتباری	دائمی	جمع	
۱۰۶۸۳۹۳	۳۱۳۸۰۵	۱۳۸۳۶۳۵	۲۲۸۳۶۶۰	۳۲۳۸۶۱	۲۶۱۲۷۶۵	۱۳۹۵
۱۲۰۷۷۸۸	۳۰۳۰۳۲	۱۵۱۳۲۰۲	۲۶۰۸۱۴۳	۳۴۷۰۹۰	۲۹۶۵۲۲۶	۱۳۹۶
۱۴۰۲۲۹۷	۳۳۰۳۵۸	۱۷۳۲۶۵۵	۲۶۷۰۱۳۳	۳۸۳۷۱۰	۳۰۵۳۸۴۳	۱۳۹۷
۱۶۲۹۴۰۵	۳۸۱۰۸۳	۲۰۱۰۴۸۸	۲۷۷۵۲۳۰	۴۱۱۶۹۳	۳۱۸۶۹۲۳	۱۳۹۸
۱۷۷۶۵۳۴	۴۰۳۷۵۵	۲۱۸۰۲۸۹	۲۹۲۴۰۴۶	۴۴۷۱۵۴	۳۳۷۱۲۰۰	۱۳۹۹
۱۸۷۹۱۶۷	۴۴۸۰۹۴	۲۳۲۷۲۶۱	۲۹۵۳۲۲۳	۵۰۱۷۷۷	۳۴۵۵۰۰۰	۱۴۰۰

ادامه...

همراه اول						سال
خطوط مشغول به کار			خطوط واگذار شده			
اعتباری	دائمی	جمع	اعتباری	دائمی	جمع	
۵۹۳۸۸۱	۳۰۸۷۶۹	۹۰۲۶۵۰	۱۰۹۸۶۶۹	۳۱۰۳۷۵	۱۴۰۹۰۴۴	۱۳۹۵
۶۸۰۳۱۵	۲۹۷۶۳۱	۹۷۷۹۴۶	۱۲۰۴۷۱۸	۳۱۸۶۵۰	۱۵۲۳۳۶۸	۱۳۹۶
۸۷۷۳۵۲	۳۲۴۶۸۶	۱۲۰۲۰۳۸	۱۳۵۵۴۵۴	۳۳۳۹۱۲	۱۶۸۹۳۶۶	۱۳۹۷
۹۰۸۶۳۸	۳۳۱۴۳۰	۱۲۴۰۰۶۸	۱۴۴۳۰۲۲	۳۳۸۲۵۷	۱۷۸۱۲۷۹	۱۳۹۸
۱۰۲۸۴۶۹	۳۴۷۳۴۶	۱۳۷۵۸۱۵	۱۵۹۹۴۲۵	۳۵۰۰۲۳	۱۹۴۹۴۴۸	۱۳۹۹
۱۸۷۹۱۶۷	۴۴۸۰۹۴	۲۳۲۷۲۶۱	۲۹۵۳۲۲۳	۵۰۱۷۷۷	۳۴۵۵۰۰۰	۱۴۰۰

آمار نامه شهر قم ۱۴۰۰



۹-۱۹ - خطوط واگذار شده و مشغول به کار تلفن همراه به تفکیک نوع خط و اپراتور

ادامه...

ایرانسل						سال
خطوط مشغول به کار			خطوط واگذار شده			
اعتباری	دائمی	جمع	اعتباری	دائمی	جمع	
۴۴۹۴۷۹	۴۵۴۰	۴۵۴۰۱۹	۱۰۹۳۶۲۹	۱۱۶۷۶	۱۱۰۵۳۰۵	۱۳۹۵
۴۸۷۹۲۱	۴۹۲۸	۴۹۲۸۴۹	۱۲۳۷۴۳۵	۲۶۴۵۵	۱۲۶۳۸۹۰	۱۳۹۶
۴۵۳۶۹۵	۴۰۵۸۳	۴۵۸۲۷۸	۱۱۱۵۴۲۱	۴۷۹۲۵	۱۱۶۳۳۴۶	۱۳۹۷
۶۴۸۹۶۴	۴۸۱۸۴	۶۹۷۱۴۸	۱۱۶۹۹۰۴	۷۰۷۹۹	۱۲۴۰۷۰۳	۱۳۹۸
۶۷۶۲۵۵	۵۴۵۵۴	۷۳۰۸۰۹	۱۱۵۰۲۲۳	۹۳۹۴۹	۱۲۴۴۱۷۲	۱۳۹۹
۷۲۴۳۲۸	۷۵۷۸۲	۸۰۰۱۱۰	۱۱۶۴۶۶۰	۱۲۳۱۷۹	۱۲۸۷۸۳۹	۱۴۰۰

ادامه...

رایتل						سال
خطوط مشغول به کار			خطوط واگذار شده			
اعتباری	دائمی	جمع	اعتباری	دائمی	جمع	
۲۵۰۳۳	۴۹۶	۲۶۹۶۶	۹۱۳۶۲	۱۸۱۰	۹۸۴۱۶	۱۳۹۵
۳۹۵۵۲	۴۷۳	۴۲۴۰۷	۱۶۵۹۹۰	۱۹۸۵	۱۷۷۹۶۸	۱۳۹۶
۷۱۲۵۰	۱۰۸۹	۷۲۳۳۹	۱۹۹۰۲۵۸	۱۸۷۳	۲۰۱۱۳۱	۱۳۹۷
۷۱۸۰۳	۱۴۶۹	۷۳۲۷۲	۱۶۲۳۰۴	۲۶۳۷	۱۶۴۹۴۱	۱۳۹۸
۷۱۸۱۰	۱۸۵۵	۷۳۶۶۵	۱۷۴۳۹۸	۳۱۸۲	۱۷۷۵۸۰	۱۳۹۹
۷۵۳۰۹	۳۵۰۰	۷۸۸۰۹	۱۴۴۰۵۱	۵۲۱۲	۱۴۹۲۶۳	۱۴۰۰

مأخذ- اداره کل ارتباطات و فناوری اطلاعات استان قم

حمل و نقل و ارتباطات

۹-۲۰- جمعیت ۶ ساله و بیشتر برحسب استفاده از فناوری اطلاعات و ارتباطات

سال	کل جمعیت ۶ ساله و بیش تر	جمعیت دارای تلفن همراه	جمعیت استفاده کننده از رایانه	جمعیت کاربر اینترنت
۱۳۹۴	۱۱۱۵۸۳۰	۸۷۰۴۹۸	۶۱۳۵۹۸	۶۲۲۶۳۸
۱۳۹۶	۱۱۶۰۱۸۸	۹۷۰۰۳۰	۶۲۱۲۸۲	۸۲۲۳۰۸
۱۴۰۰	۱۲۳۵۷۸۴	۱۱۴۲۷۹۹	۳۶۳۹۹۰	۱۰۷۴۳۹۰

توجه: اطلاعات این جدول برای سال‌های اجرای طرح *ICT* تکمیل می‌شود.
مأخذ - مرکز آمار ایران، دفتر صنعت، معدن و زیربنایی

۹-۲۱- خانوارهای استان برحسب برخورداری از فناوری اطلاعات و ارتباطات در

محل سکونت

سال	کل خانوارهای استان	خانوارهای دارای تلفن	خانوارهای دارای رایانه	خانوارهای با دسترسی به اینترنت در محل سکونت
۱۳۹۴	۳۷۰۸۳۶	۳۷۰۴۸۲	۰۰۰	۰۰۰
۱۳۹۶	۳۹۳۷۳۵	۳۹۳۷۳۵	۳۰۳۴۸۲	۳۰۹۰۳۴
۱۴۰۰	۴۳۵۱۴۲	۴۳۰۲۸۶	۱۵۴۷۷۴	۳۸۵۱۷۳

توجه: اطلاعات این جدول برای سال‌های اجرای طرح *ICT* تکمیل می‌شود.
مأخذ - مرکز آمار ایران، دفتر صنعت، معدن و زیربنایی

آمارنامه شهر قم ۱۴۰۰



۹-۲۲- خطوط اینترنت پرسرعت مشغول به کار به تفکیک نوع مصرف

شرکت مخابرات			سال
تجاری	خانگی	جمع	
۰۰۰	۰۰۰	۱۷۰۸۳۴	۱۳۹۵
۰۰۰	۰۰۰	۱۷۵۵۲۸	۱۳۹۶
۰۰۰	۰۰۰	۱۷۲۷۶۷	۱۳۹۷
۰۰۰	۰۰۰	۱۷۰۹۲۸	۱۳۹۸
۰۰۰	۰۰۰	۱۹۵۶۸۰	۱۳۹۹
۰۰۰	۰۰۰	۱۸۹۲۶۶	۱۴۰۰

مأخذ- شرکت مخابرات استان قم

۹-۲۳- مشترکین نسل سوم و چهارم (۳جی و ۴جی) به تفکیک نوع اپراتور

رایتل	ایرانسل	همراه اول	جمع	سال
۲۶۹۶۶	۰۰۰	۷۷۴۶۳۷	۸۰۱۶۰۳	۱۳۹۵
۴۲۴۰۷	۱۹۲۵۳۱	۸۳۸۷۱۰	۱۰۷۳۶۴۸	۱۳۹۶
۴۹۴۱۷	۴۶۱۱۷۶	۷۴۰۹۷۲	۱۲۵۱۵۶۵	۱۳۹۷
۵۶۷۷۵	۲۵۶۱۸۲	۹۵۳۹۳۱	۱۲۶۶۸۸۸	۱۳۹۸
۵۹۱۰۶	۴۹۴۳۸۳	۹۴۳۱۷۴	۱۴۹۶۶۶۳	۱۳۹۹
۵۹۱۹۳	۵۵۹۵۳۰	۱۰۸۸۵۵۷	۱۷۰۷۲۸۰	۱۴۰۰

مأخذ- اداره کل ارتباطات و فناوری اطلاعات استان قم

حمل و نقل و ارتباطات

۹-۲۴- تعداد ایستگاه‌ها و فرستنده‌های اصلی رادیویی موج متوسط، تلویزیونی و اف ام

رادیو					سال
تعداد فرستنده‌های پخش کننده برنامه در هر شبکه			فرستنده اصلی	ایستگاه	
برون مرزی	شبکه استانی ^(۱)	شبکه سراسری ^(۱)			
۰	۱	۱	۲	البرز	۱۳۹۶
۰	۱	۱	۲	البرز	۱۳۹۷
۱	۱	۱	۲	البرز	۱۳۹۸
۱	۱	۱	۲	البرز	۱۳۹۹
۱	۱	۱	۲	البرز	۱۴۰۰

ادامه...

اف ام	تلویزیون								سال (حذف آنالوگ) (فعال)	
	فرستنده های اصلی	فرستنده های اصلی								ایستگاه (فعال)
		شبکه های رادیویی اف ام	بسته ششم	بسته پنجم	بسته چهارم	بسته سوم	بسته دوم	بسته اول		
۲۳	۱	-	-	-	۲۰	۲۰	۴۱	۲۰	۱۳۹۶	
۲۳	۱	-	-	۱	۲۰	۲۰	۴۲	۲۰	۱۳۹۷	
۲۴	۱	-	-	۱	۲۰	۲۰	۴۲	۲۰	۱۳۹۸	
۳۰	۱	-	۱	۱	۲۰	۲۰	۴۳	۲۰	۱۳۹۹	
۳۰	۱	۱	۱	۱	۲۰	۲۰	۴۴	۲۰	۱۴۰۰	

۱- شبکه سراسری و شبکه استانی تا سال ۱۳۷۵ به ترتیب شبکه اول و شبکه دوم نامیده می‌شدند.

۲- با احتساب ایستگاه‌های زمینی ماهواره‌ای.

۳- از سال ۱۳۹۶ سیستم آنالوگ بطور کامل خاموش شده و سیستم دیجیتال جایگزین آن گردیده است.
مأخذ- صدا و سیما جمهوری اسلامی ایران مرکز قم

آمارنامه شهر قم ۱۴۰۰



۹-۲۵- واحدهای پستی مورد بهره‌برداری برحسب نوع مالکیت

دولتی					سال
دفتر مشترک پست و مخابرات	نمایندگی پستی	دفتر پست روستایی	دفتر پست شهری	اداره کل و اداره	
۰	۵	۰	۲۵	۱	۱۳۹۵
۰	۴	۰	۲۵	۱	۱۳۹۶
۰	۴	۰	۲۵	۱	۱۳۹۷
۰	۴	۰	۷	۱	۱۳۹۸
۰	۲	۰	۷	۱	۱۳۹۹
۰۰۰	۰۰۰	۰۰۰	۰۰۰	۰۰۰	۱۴۰۰

ادامه...

تعداد مرسولات	صندوق پستی		غیر دولتی		سال
	روستایی	شهری	دفتر پست و مخابرات روستایی (ICT)	دفتر پیشخوان دولت	
۶۹۰۶۸۵۸	۵۳	۱۴۱	۵۱	۶۴	۱۳۹۵
۴۰۵۵۵۸	۵۳	۱۲۷	۵۰	۶۴	۱۳۹۶
۳۱۶۳۴۲۴	۵۳	۱۲۸	۵۰	۶۰	۱۳۹۷
۳۰۲۰۴۸۵	۵۳	۱۲۸	۵۰	۶۲	۱۳۹۸
۳۲۸۰۷۰۶	۵۳	۱۲۸	۵۵	۷۰	۱۳۹۹
۰۰۰	۰۰۰	۰۰۰	۰۰۰	۰۰۰	۱۴۰۰

مأخذ - اداره کل پست استان قم

حمل و نقل و ارتباطات

۹-۲۶- انواع مرسولات پستی صادرشده درون استانی

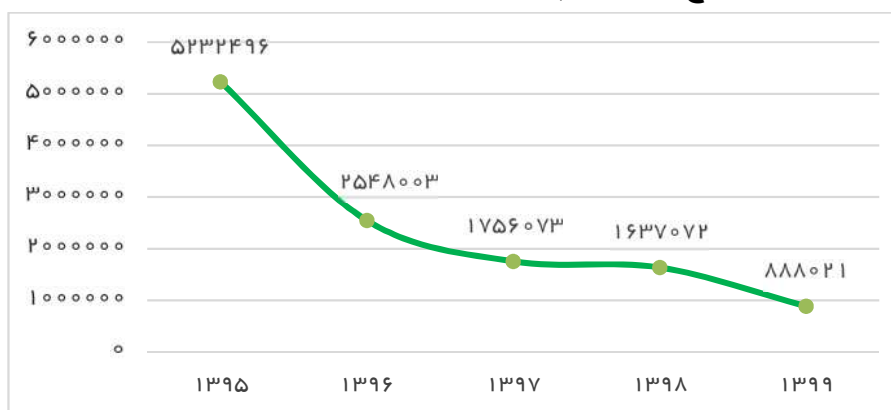
سال	جمع	عادی	سفارشی		
			نامه	بسته و کیسه	مطبوعات
۱۳۹۵	۵۲۳۲۴۹۶	۴۷۱۸۴۲۹	۲۹۸۶۴۹	۹۶۵۰	۱۵۶۷
۱۳۹۶	۲۵۴۸۰۰۳	۲۰۰۶۷۳۴	۳۲۲۹۸۸	۱۹۱۵	۶۴۱۲
۱۳۹۷	۱۷۵۶۰۷۳	۱۱۹۳۲۹۲	۳۳۴۷۹۶	۶۴۲	۴۰۵۹
۱۳۹۸	۱۶۳۷۰۷۲	۱۱۹۱۴۷۶	۲۵۹۰۲۷	۱۲۸۷	۳۲۲۴
۱۳۹۹	۸۸۸۰۲۱	۴۷۳۲۴۰	۲۱۳۳۹۴	۵۶۸۸	۲۰۴۳
۱۴۰۰	۰۰۰	۰۰۰	۰۰۰	۰۰۰	۰۰۰

ادامه...

سال	پیشتر		پست ویژه	
	پاکت	بسته	پاکت	بسته
۱۳۹۵	۱۶۰۹۲۵	۲۸۴۶	۳۹۵۸۴	۲۶۶
۱۳۹۶	۱۶۶۴۲۶	۱۰۵۶۱	۳۲۱۵۹	۱۸۵
۱۳۹۷	۱۶۷۸۰۳	۱۲۹۹۹	۴۱۴۳۲	۴۹۷
۱۳۹۸	۱۳۴۶۰۹	۴۷۲۶	۳۹۴۸۷	۲۸۶۳
۱۳۹۹	۱۳۳۱۴۲	۱۱۷۱۰	۴۵۶۸۸	۲۶۱۹
۱۴۰۰	۰۰۰	۰۰۰	۰۰۰	۰۰۰

مأخذ - اداره کل پست استان قم

۹-۱۰- مقایسه انواع مرسولات پستی صادرشده درون استانی



منبأ: جدول ۹-۲۶

آمارنامه شهر قم ۱۴۰۰



۹-۲۷- انواع مرسولات پستی صادرشده برون استانی

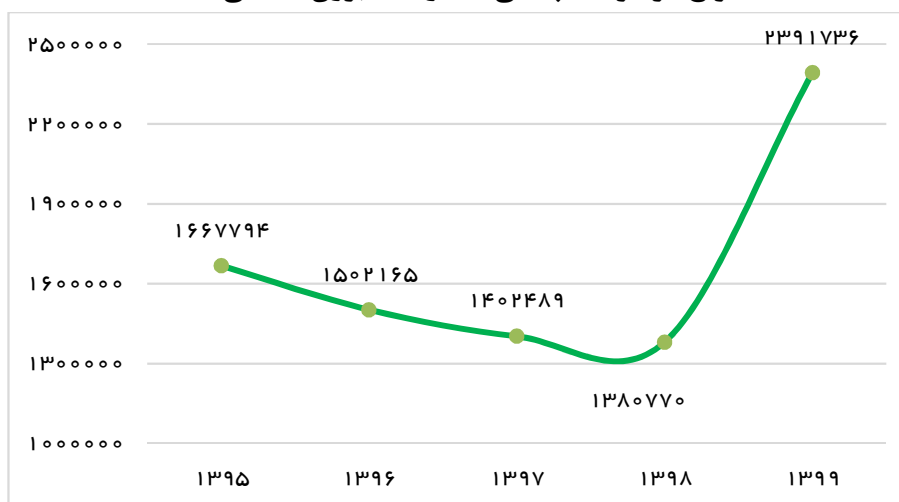
سال	جمع	عادی	سفارشی		
			نامه	بسته و کیسه	مطبوعات
۱۳۹۵	۱۶۶۷۷۹۴	۸۲۷۳۸۹	۲۶۴۸۰۹	۳۶۵۵۰	۴۶۵۴۰
۱۳۹۶	۱۵۰۲۱۶۵	۶۴۵۴۷۷	۲۳۰۷۹۷	۳۷۳۰۲	۴۰۴۳۳
۱۳۹۷	۱۴۰۲۴۸۹	۴۹۲۹۶۲	۲۰۰۲۵۳	۶۰۶۶۶	۳۵۱۸۱
۱۳۹۸	۱۳۸۰۷۷۰	۳۴۰۹۸۳	۲۰۳۹۱۹	۱۳۴۹۵۷	۶۹۸۷
۱۳۹۹	۲۳۹۱۷۳۶	۲۳۵۵۲۹	۲۷۵۴۳۴	۴۹۲۵۹۵	۷۷۸۱
۱۴۰۰	۰۰۰	۰۰۰	۰۰۰	۰۰۰	۰۰۰

ادامه...

سال	پیشتاز		پست ویژه	
	پاکت	بسته	پاکت	بسته
۱۳۹۵	۳۶۲۷۳۶	۸۷۱۶۴	۴۱۹۶	۱۳۴۹
۱۳۹۶	۳۷۴۳۳۵	۱۲۲۳۵۳	۳۳۰۰	۷۰۲
۱۳۹۷	۳۶۰۷۶۹	۱۷۱۸۳۸	۴۵۹۱	۱۲۶۷
۱۳۹۸	۳۶۷۴۸۰	۲۳۰۳۹۱	۷۸۶۳	۲۷۰۶
۱۳۹۹	۴۹۸۳۵۰	۷۲۴۳۷۴	۱۱۹۲۵	۹۳۰۴
۱۴۰۰	۰۰۰	۰۰۰	۰۰۰	۰۰۰

مأخذ - اداره کل پست استان قم

۹-۱۱- مقایسه انواع مرسولات پستی صادرشده برون استانی



منبع: جدول ۹-۲۷

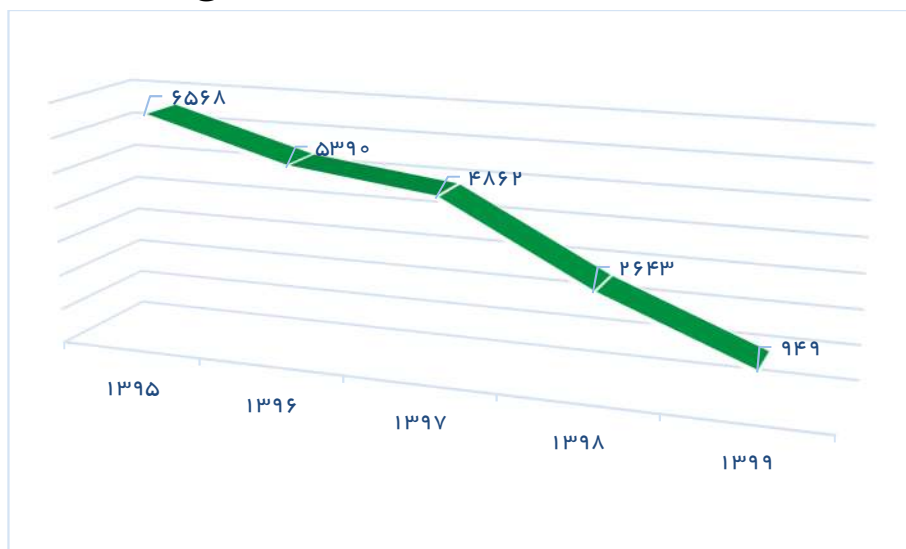
حمل و نقل و ارتباطات

۹-۲۸- تعداد مرسولات پستی صادر شده به مقصد خارج از کشور

سال	جمع	عادی	سفارشی			پیشتاز		
			نامه	بسته و کیسه	مطبوعات	امانت	نامه	بسته
۱۳۹۵	۶۵۶۸	۲۶۷۶	۱۹۰	۱۲۰۹	۱۹۳۳	۴۸۱	۸	۷۱
۱۳۹۶	۵۳۹۰	۱۰۷۳	۳۵۲	۸۴۴	۲۵۵۰	۴۶۸	۵۳	۵۰
۱۳۹۷	۴۸۶۲	۱۷۴	۳۶۳	۶۶۹	۲۷۶۷	۸۶۹	۱۵	۵
۱۳۹۸	۲۶۴۳	۰	۳۶۸	۵۰۰	۱۲۰۵	۵۶۷	۳	۰
۱۳۹۹	۹۴۹	۰	۱۶۳	۲۷۰	۲	۵۱۱	۳	۰
۱۴۰۰	۰۰۰	۰۰۰	۰۰۰	۰۰۰	۰۰۰	۰۰۰	۰۰۰	۰۰۰

مأخذ - اداره کل پست استان قم

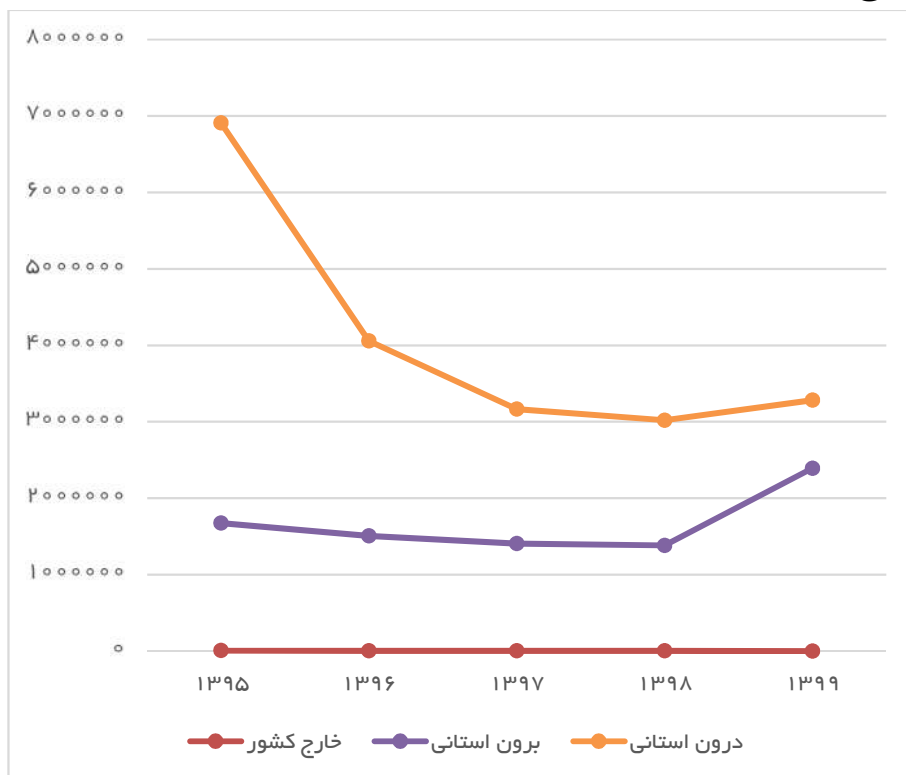
۹-۱۲- مقایسه تعداد مرسولات پستی صادر شده به مقصد خارج از کشور



منبع: جدول ۹-۲۸



۹-۱۳ - مقایسه تعداد مرسولات پستی صادر شده درون استانی، برون استانی و خارج از کشور



منبع: جداول ۹-۲۶ و ۹-۲۷ و ۹-۲۸


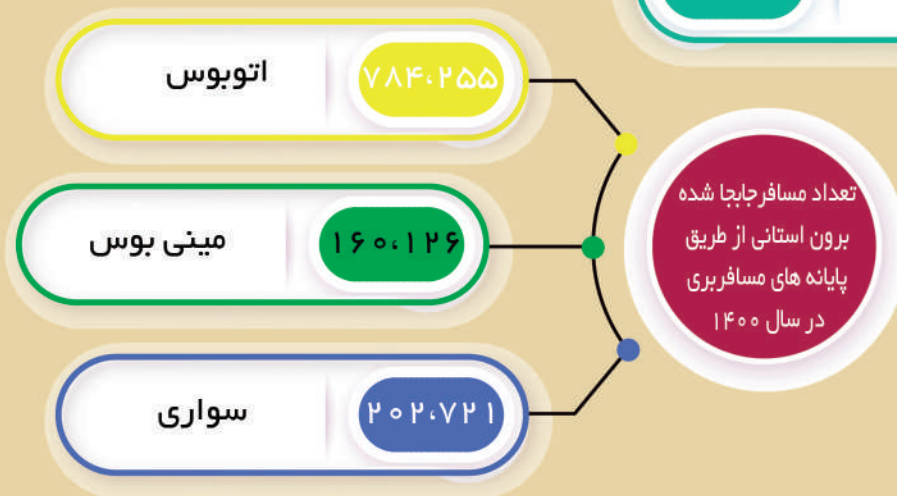
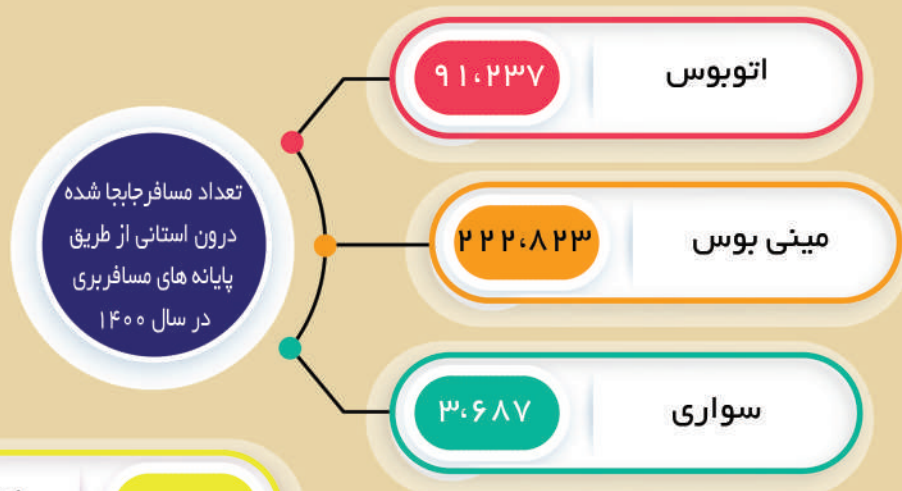


تعداد مسافر جابجا شده از ایستگاه‌های راه‌آهن (نفر)



میزان بار حمل شده از ایستگاه‌های راه‌آهن (تن)










بازارهای مالی





تعاریف و مفاهیم

عملیات بانکی: شامل قبول سپرده، اعطای تسهیلات بانکی، معاملات برات و سفته، معاملات ارزی، عملیات مربوط به اوراق و اسناد بهادار، نقل و انتقال وجوه در داخل کشور و نظایر آن طبق قانون می‌گردد.

مضاربه: قراردادی است که به موجب آن یکی از طرفین (مالک) عهده دار تامین سرمایه (نقدی) می‌شود، با قید این که طرف دیگر (عامل) با آن سرمایه تجارت کند و در سود حاصل شده هر دو طرف شریک باشند.

جعاله: عبارت است از التزام شخص (جاعل یا کارفرما) به ادای مبلغ یا اجرت معلوم (جعل) در مقابل انجام عملی معین طبق قرارداد، طرفی که عمل را انجام می‌دهد عامل یا پیمانکار نامیده می‌شود.

معاملات سلف: منظور از معاملات سلف، پیش خرید نقدی محصولات تولیدی به قیمت معین است. **اجاره به شرط تملیک:** عقد اجاره ای است که در آن شرط شود مستأجر در پایان مدت اجاره در صورت عمل به شرایط مندرج در قرارداد عین مستاجر را مالک شود.

قرض الحسنه: عقدی است که به موجب آن بانک ها مبلغ معینی را طبق ضوابط مقرر به اشخاص اعم از حقیقی یا حقوقی به قرض واگذار نمایند.

سپرده های قرض الحسنه پس انداز: به سپرده هایی گفته می‌شود که سودی به آنها تعلق نمی‌گیرد، ولی طبق قانون بانک ها می‌توانند به منظور جذب و تجهیز اینگونه سپرده ها، به قید قرعه جوایز ثابت نقدی و یا جنسی به سپرده‌گذاران اعطا کنند.

سپرده های سرمایه گذاری مدت دار: به سپرده هایی اطلاق می‌شود که بانک ها به صورت سپرده های کوتاه مدت یا بلند مدت از مردم قبول می‌کنند. بانک‌ها در مورد سپرده های سرمایه گذاری مدت دار فقط به عنوان وکیل سپرده گذار عمل می‌کنند و منافع حاصل از این سپرده ها طبق عقود اسلامی مورد استفاده قرار می‌گیرد. منافع بر اساس عقد قراردادی، بین سپرده گذار و بانک تقسیم می‌شود.

بیمه: عقدی است که به موجب آن یک طرف تعهد می‌کند در ازای دریافت وجه از طرف دیگر، در صورت وقوع یا بروز حادثه، خسارت وارد شده بر وی را جبران کند و یا وجه معینی را بپردازد. متعهد را بیمه گر (شرکت)، طرف تعهد را بیمه گذار (فرد یا موسسه) و وجه پرداختی را حق بیمه می‌نامند.

حق بیمه صادره: منظور از حق بیمه صادره وجه حق بیمه مستقیم بازار بیمه کشور در سال مورد بررسی (بر اساس سیستم مبتنی بر سال مالی) می‌باشد و حق بیمه های غیرمستقیم که از طریق عملیات اتکایی کسب گردیده در محاسبات منظور نمی‌شود.



خسارت پرداخت شده: عبارت از خسارت مستقیم پرداخت شده در سال مورد بررسی (بر اساس سیستم مبتنی بر سال مالی) می باشد و سهم بیمه گران اتکایی از خسارت در آن منظور نمی شود.

بیمه آتش سوزی: بیمه ای است که زیان ها و خسارات مالی ناشی از آتش سوزی، صاعقه و انفجار را جبران می کند.

همچنین شرایط این بیمه نامه قابل تعمیم به خطرهای تبعی مانند سیل، سقوط هواپیما، طوفان و مانند آن می باشد.

بیمه باربری (حمل و نقل): بیمه ای است که کالا را در مقابل خطرهای حمل و نقل کالاها از شروع سفر تا پایان آن تحت پوشش قرار می دهد.

بیمه حوادث (شخصی): بیمه ای است که در بروز خطرهای فوت، از کارافتادگی، نقص عضو، غرامت روزانه و هزینه های پزشکی ناشی از خطرهای یاد شده خسارت وارد شده را جبران می نماید.

بیمه اتومبیل (بدنه): بیمه ای است که زیان وارد شده به وسیله ی نقلیه، متعلق به بیمه گذار را جبران می نماید.

بیمه شخص ثالث: بیمه ای است که زیان وارد شده به دارنده ی وسیله ی نقلیه ی زمینی را در اثر خسارت به شخص ثالث و خسارت به سرنشین اتومبیل را جبران می نماید.

بیمه مهندسی: بیمه ای است که کلیه خسارات را در هنگام عملیات نصب، مقاطعه کاری و ... بر اساس شرایط قرارداد جبران می کند.

بیمه زندگی (عمر): نوعی بیمه است که در آن، بیمه گر متعهد می شود مبلغ معینی (به صورت سرمایه و یا مستمری) را به بیمه گذار و یا اشخاص ثالثی که او تعیین کرده است پرداخت کند.

در سال گذشته ۲۷۴ شعبه بانکی در سطح شهر فعال بوده‌اند که با توجه به ادغام بانک‌های انصار، حکمت ایرانیان، قوامین، موسسات مالی و اعتباری کوثر و مهراقتصاد با بانک سپه بیشترین شعب مربوط به این بانک با تعداد ۶۶ شعبه می‌باشد و بانک ملی ایران با ۳۸ شعبه رتبه دوم را به خود اختصاص داده است. در سال گذشته تعداد ۶،۷۱۱،۵۷۴ فقره انواع مختلف سپرده‌ها در نزد بانکهای مختلف وجود داشته که این تعداد سپرده مبلغ ۴۵۷،۳۷۲ میلیارد ریال را در خود جای داده بودند که ۱۶ درصد از این مبلغ در حسابهای قرض الحسنه جاری، ۱۳ درصد در قرض الحسنه پس‌انداز، ۳۴ درصد سرمایه‌گذاری کوتاه مدت، ۳۵ درصد سرمایه‌گذاری بلند مدت و ۲ درصد نیز در سایر حسابها سپرده‌گذاری شده بودند. این میزان سپرده نسبت به سال ۹۹ به میزان ۱۰۵،۹۴۲ میلیارد ریال رشد داشته است.

در سال ۱۴۰۰ تعداد تسهیلات پرداخت شده بانکها به بخش غیردولتی برابر ۲۴۶،۵۲۶ فقره بوده که نسبت به سال ۹۹ که ۳۲۱،۰۳۵ فقره بوده ۷۴،۵۰۹ فقره کاهش داشته است از این تعداد تسهیلات ۵ درصد به بخش کشاورزی، ۸ درصد مسکن و ساختمان، ۹ درصد صنعت و معدن و ۷۸ درصد به خدمات، بازرگانی و سایر پرداخت شده است. اما از لحاظ مبلغی این تعداد تسهیلات برابر ۲۴۰،۰۶۴ میلیارد ریال بوده که ۶ درصد این مبلغ به بخش کشاورزی، ۱۰ درصد بخش مسکن و ساختمان، ۴۰ درصد صنعت و معدن و ۴۴ درصد به بخش خدمات، بازرگانی و سایر پرداخت شده است.

آمارنامه شهر قم ۱۴۰۰



۱۰-۱- تعداد واحدهای بانکی در پایان سال (شعبه)

سال	جمع	آینده	اقتصاد نوین	انصار	ایران زمین	پارسیان	پاسارگاد	پست بانک	تجارت
۱۳۹۵	۲۹۲	۱	۲	۱۱	۳	۳	۲	۶	۳۱
۱۳۹۶	۲۸۷	۱	۲	۱۱	۳	۳	۲	۶	۳۰
۱۳۹۷	۲۸۱	۲	۲	۱۱	۳	۴	۲	۶	۲۹
۱۳۹۸	۲۷۵	۲	۲	۱۶	۳	۴	۲	۴	۲۸
۱۳۹۹	۲۸۷	۲	۲	×	۳	۴	۲	۴	۲۷
۱۴۰۰	۲۷۴	۲	۲	×	۳	۴	۲	۴	۲۶

ادامه...

سال	توسعه تعاون	توسعه صادرات	حکمت ایرانیان	دی	رسالت	رفاه کارگران	سامان	سپه	سرمایه
۱۳۹۵	۴	۱	۲	۱	۵	۱۱	۲	۳۳	۱
۱۳۹۶	۴	۱	۲	۱	۵	۱۱	۲	۳۲	۱
۱۳۹۷	۴	۱	۲	۱	۵	۱۱	۲	۲۸	۱
۱۳۹۸	۴	۱	۱	۱	۵	۱۱	۲	۲۵	۱
۱۳۹۹	۴	۱	×	۱	۵	۱۱	۲	۷۲	۱
۱۴۰۰	۴	۱	×	۱	۱	۱۱	۲	۶۶	۱



بازارهای مالی

۱۰-۱- تعداد واحدهای بانکی در پایان سال (ادامه) (شعبه)

سال	سینا	شهر	صادرات	صنعت و معدن	قرض الحسنه مهر ایران	قوامین
۱۳۹۵	۳	۵	۲۹	۲	۱۴	۱۰
۱۳۹۶	۳	۵	۲۸	۲	۱۴	۱۰
۱۳۹۷	۳	۵	۲۸	۲	۱۲	۱۰
۱۳۹۸	۳	۵	۲۸	۲	۱۲	۹
۱۳۹۹	۳	۵	۲۶	۲	۱۲	×
۱۴۰۰	۳	۵	۲۶	۲	۱۲	×

ادامه...

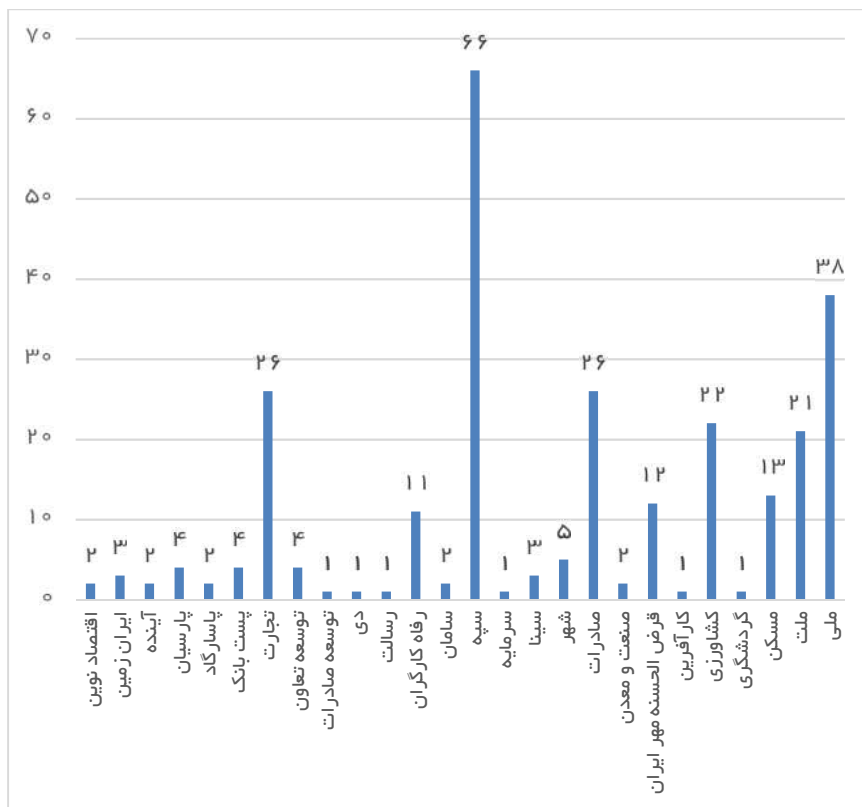
سال	کارآفرین	کشاورزی	گردشگری	مسکن	ملت	ملی
۱۳۹۵	۱	۲۵	۱	۱۴	۲۵	۴۴
۱۳۹۶	۱	۲۵	۱	۱۴	۲۳	۴۴
۱۳۹۷	۱	۲۴	۱	۱۴	۲۳	۴۴
۱۳۹۸	۱	۲۳	۱	۱۴	۲۳	۴۲
۱۳۹۹	۱	۲۲	۱	۱۳	۲۲	۳۹
۱۴۰۰	۱	۲۲	۱	۱۳	۲۱	۳۸

مأخذ - بانک‌های استان قم

آمارنامه شهر قم ۱۴۰۰



۱-۱۰- تعداد شعب واحدهای بانکی در سال ۱۴۰۰



منبع: جدول ۱-۱۰

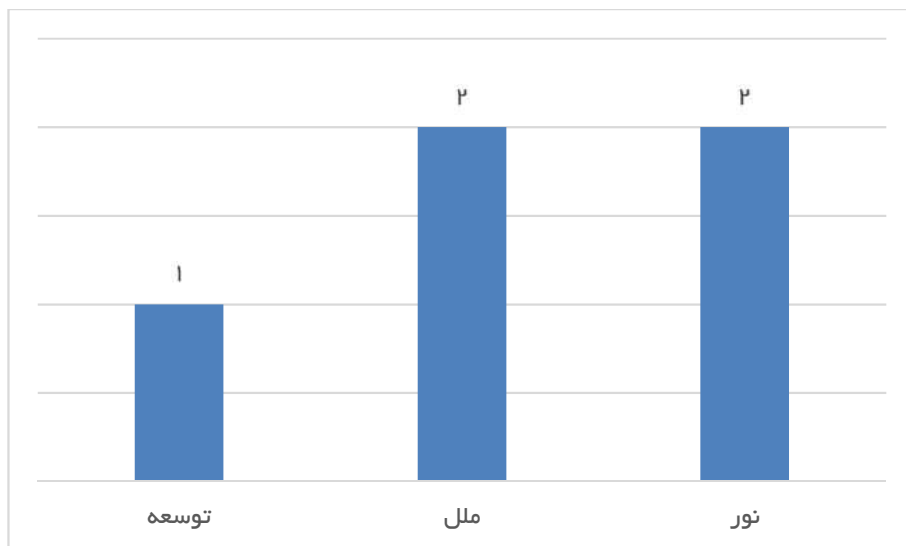
۱-۲- تعداد شعب مؤسسات اعتباری غیربانکی در پایان سال* (شعبه)

سال	جمع	توسعه	کوثر	ملل	مهر اقتصاد	نور
۱۳۹۵	۴۰	۱	۸	۲	۱۸	۲
۱۳۹۶	۴۰	۱	۸	۲	۱۸	۲
۱۳۹۷	۳۱	۱	۸	۲	۱۸	۲
۱۳۹۸	۲۴	۱	۵	۲	۱۴	۲
۱۳۹۹	۳۱	۱	۸	۲	۱۸	۲
۱۴۰۰	۵	۱	×	۲	×	۲

* مؤسسات اعتباری کوثر و مهر اقتصاد با بانک سپه ادغام شدند
 مأخذ - مؤسسات اعتباری غیربانکی استان قم

بازارهای مالی

۱۰-۲- تعداد شعب مؤسسات اعتباری غیربانکی در سال ۱۴۰۰



منبع: جدول ۱۰-۲

آمارنامه شهر قم ۱۴۰۰



۱۰-۳- تعداد و مبلغ انواع سپرده‌ها نزد بانک‌ها در پایان سال (۱)

(فقره - میلیارد ریال)

اقتصاد نوین		آینده		جمع کل		سال
مبلغ	تعداد	مبلغ	تعداد	مبلغ	تعداد	
۱۴۵۲	۰۰۰	۰۰۰	۰۰۰	۱۳۴۱۷۵	۵۵۵۳۵۱۵	۱۳۹۵
۱۷۲۴	۸۷۹۹۷	۰۰۰	۰۰۰	۱۵۵۰۲۳	۵۱۵۶۲۹۳	۱۳۹۶
۱۶۴۶	۶۳۸۹۴	۰۰۰	۰۰۰	۱۸۲۷۸۰	۵۷۲۵۲۸۷	۱۳۹۷
۲۴۱۶	۲۳۰۸۱	۰۰۰	۰۰۰	۲۳۱۶۱۸	۷۶۶۶۰۱۰	۱۳۹۸
۳۱۱۳	۷۶۰۲۱	۰۰۰	۰۰۰	۳۵۱۴۳۰	۷۴۸۶۲۵۵	۱۳۹۹
۷۵۹۳	۴۲۶۵۴	۰۰۰	۰۰۰	۴۵۷۳۷۲	۶۷۱۱۵۷۴	۱۴۰۰
۳۱۴	۴۴۸۱	۰۰۰	۰۰۰	۷۵۴۲۸	۱۳۱۶۱۳۹	قرض الحسنه جاری
۱۱۰	۱۱۳۲۶	۰۰۰	۰۰۰	۵۷۲۹۴	۳۲۲۳۴۰۹	قرض الحسنه پس انداز
۱۳۵۹	۲۳۱۰۲	۰۰۰	۰۰۰	۱۵۵۲۶۹	۱۷۱۵۸۸۵	سرمایه گذاری کوتاه مدت
۵۷۸۸	۳۶۹۵	۰۰۰	۰۰۰	۱۶۱۹۰۷	۴۰۶۱۶۳	سرمایه گذاری بلند مدت
۲۲	۵۰	۰۰۰	۰۰۰	۷۴۷۴	۴۹۹۷۸	سایر

ادامه ...

پارسیان		ایران زمین		انصار		سال
مبلغ	تعداد	مبلغ	تعداد	مبلغ	تعداد	
۰۰۰	۰۰۰	۰۰۰	۰۰۰	۷۲۷۴	۲۵۱۳۹۰	۱۳۹۵
۰۰۰	۰۰۰	۰۰۰	۰۰۰	۹۲۶۰	۴۸۰۴۲۴	۱۳۹۶
۰۰۰	۰۰۰	۰۰۰	۰۰۰	۱۰۴۶۰	۵۳۹۸۲۶	۱۳۹۷
۰۰۰	۰۰۰	۰۰۰	۰۰۰	۱۳۶۵۰	۴۸۷۶۸۳	۱۳۹۸
۰۰۰	۰۰۰	۰۰۰	۰۰۰	×	×	۱۳۹۹
۰۰۰	۰۰۰	۰۰۰	۰۰۰	×	×	۱۴۰۰
۰۰۰	۰۰۰	۰۰۰	۰۰۰	×	×	قرض الحسنه جاری
۰۰۰	۰۰۰	۰۰۰	۰۰۰	×	×	قرض الحسنه پس انداز
۰۰۰	۰۰۰	۰۰۰	۰۰۰	×	×	سرمایه گذاری کوتاه مدت
۰۰۰	۰۰۰	۰۰۰	۰۰۰	×	×	سرمایه گذاری بلند مدت
۰۰۰	۰۰۰	۰۰۰	۰۰۰	×	×	سایر

بازارهای مالی

۱۰-۳- تعداد و مبلغ انواع سپرده‌ها نزد بانک‌ها در پایان سال (ادامه)

(فقره - میلیارد ریال)

تجارت		پست بانک		پاسارگاد		سال و نوع سپرده
مبلغ	تعداد	مبلغ	تعداد	مبلغ	تعداد	
۱۲۲۵۱	۵۷۹۶۶۲	۴۶۳	۱۱۳۲۳۴	۱۱۳۲	۴۵۹۰۰	۱۳۹۵
۸۲۴۳	۰۰۰	۶۴۸	۱۱۶۹۱۵	۱۴۴۱	۴۹۰۵۰	۱۳۹۶
۱۰۱۲۰	۰۰۰	۶۲۷	۱۱۶۸۴۳	۲۲۷۱	۵۰۹۰۰	۱۳۹۷
۱۲۴۱۰	۱۲۹۵۲۶۲	۹۵۳	۱۳۸۸۳۵	۰۰۰	۰۰۰	۱۳۹۸
۱۹۱۰۰	۱۳۲۰۲۸۶	۱۷۶۸	۱۶۲۸۰۶	۰۰۰	۰۰۰	۱۳۹۹
۲۷۴۰۰	۴۳۸۳۱۹	۲۷۳۵	۷۸۴۵۱	۰۰۰	۰۰۰	۱۴۰۰
۳۷۰۰	۱۱۹۹۴۷	۱۲۹۷	۳۰۵۰۶	۰۰۰	۰۰۰	قرض الحسنه جاری
۵۸۰۰	۲۰۲۷۰۳	۱۵۴	۲۵۷۳۵	۰۰۰	۰۰۰	قرض الحسنه پس انداز
۹۲۰۰	۸۶۸۳۵	۸۱۵	۲۱۳۱۳	۰۰۰	۰۰۰	سرمایه گذاری کوتاه مدت
۸۲۰۰	۲۲۴۳۴	۴۴۸	۸۹۵	۰۰۰	۰۰۰	سرمایه گذاری بلند مدت
۵۰۰	۶۴۰۰	۲۱	۲	۰۰۰	۰۰۰	سایر

ادامه ...

حکمت ایرانیان (۱)		توسعه صادرات		توسعه تعاون		سال
مبلغ	تعداد	مبلغ	تعداد	مبلغ	تعداد	
۲۹۸	۵۸۹۹	۵۸۴	۲۲۳۱	۴۵۹	۲۷۵۳۵	۱۳۹۵
۳۹۶	۸۴۲۷	۱۸۴	۲۴۶۹	۵۶۷	۳۳۵۳۱	۱۳۹۶
۱۵۸	۹۳۹۲	۸۱۷	۲۸۵۶	۹۴۰	۳۷۲۲۱	۱۳۹۷
۱۲۳	۰۰۰	۵۰۶	۱۱۹۸	۱۱۸۵	۴۱۹۴۸	۱۳۹۸
×	×	۶۲۰	۲۳۳۷	۲۱۴۳	۰۰۰	۱۳۹۹
×	×	۵۰۴	۲۳۵۲	۲۸۰۵	۰۰۰	۱۴۰۰
×	×	۱۰۷	۵۰۶	۶۰۶	۰۰۰	قرض الحسنه جاری
×	×	۲۲۰	۱۱۶۷	۷۶۷	۰۰۰	قرض الحسنه پس انداز
×	×	۱۲۴	۴۹۱	۵۹۹	۰۰۰	سرمایه گذاری کوتاه مدت
×	×	۵۳	۱۸۸	۴۳۹	۰۰۰	سرمایه گذاری بلند مدت
×	×	۰	۰	۳۹۴	۰۰۰	سایر

آمارنامه شهر قم ۱۴۰۰



۱۰-۳- تعداد و مبلغ انواع سپرده‌ها نزد بانک‌ها در پایان سال (ادامه)

(فقره - میلیارد ریال)

سال	دی		رسالت		رفاه کارگران	
	تعداد	مبلغ	تعداد	مبلغ	تعداد	مبلغ
۱۳۹۵	۰۰۰	۸۵۶	۵۲۹۷۲	۱۵۶۳	۲۲۳۷۰۹	۴۰۶۹
۱۳۹۶	۰۰۰	۱۰۰۰	۵۶۰۹۲	۱۵۳۲	۲۴۵۹۰۰	۴۷۶۸
۱۳۹۷	۰۰۰	۲۰۸۲	۷۳۹۰۷	۲۳۰۳	۱۵۸۰۷۳	۶۱۹۲
۱۳۹۸	۰۰۰	۲۲۹۳	۱۱۱۰۰۰	۴۱۸۷	۲۹۰۹۸۲	۹۷۷۱
۱۳۹۹	۰۰۰	۲۷۵۶	۱۹۴۰۴۷	۵۹۳۴	۲۹۳۷۰۶	۱۱۴۳۵
۱۴۰۰	۰۰۰	۴۶۳۳	۲۱۴۷۸۰	۱۱۱۷۷	۳۰۹۷۷۲	۱۶۸۸۴
قرض الحسنه جاری	۰۰۰	۱۲۵	۵۵۵۲	۲۳۷۷	۱۴۳۴۸۸	۵۲۸۴
قرض الحسنه پس انداز	۰۰۰	۱۴۶	۲۰۹۲۲۸	۸۸۰۰	۱۱۳۲۱۰	۱۴۴۲
سرمایه گذاری کوتاه مدت	۰۰۰	۱۵۲۵	۰	۰	۴۳۶۳۸	۳۲۳۳
سرمایه گذاری بلند مدت	۰۰۰	۲۸۳۷	۰	۰	۹۴۲۵	۶۷۰۱
سایر	۰	۰	۰	۰	۱۱	۲۲۴

ادامه ...

سال	سامان		سپه ^(۱)		سرمایه	
	تعداد	مبلغ	تعداد	مبلغ	تعداد	مبلغ
۱۳۹۵	۶۵۵۹۳	۲۴۳۸	۵۷۷۶۲۷	۹۲۶۹	۷۶۹۵	۲۱۳۹
۱۳۹۶	۰۰۰	۳۲۰۱	۹۷۷۸۸۸	۱۲۱۰۱	۱۰۰۳۰	۱۸۷۳
۱۳۹۷	۰۰۰	۳۶۹۴	۸۵۸۰۱۸	۱۴۴۲۷	۱۰۰۲۳	۱۵۹۰
۱۳۹۸	۰۰۰	۳۲۴۰	۱۰۴۸۵۷۵	۱۸۰۴۸	۱۰۵۸۱	۱۲۵۸
۱۳۹۹	۰۰۰	۰۰۰	۲۱۶۳۲۴۴	۹۴۶۵۴	۵۲۵۸	۹۲۹
۱۴۰۰	۰۰۰	۰۰۰	۱۴۱۷۰۳۵	۱۱۱۰۶۳	۱۰۰۹۱	۹۷۱
قرض الحسنه جاری	۰۰۰	۰۰۰	۷۶۶۴۱	۸۶۱۲	۱۲۵۳	۴۰
قرض الحسنه پس انداز	۰۰۰	۰۰۰	۵۶۱۵۵۷	۵۱۰۵	۱۴۲۵	۳
سرمایه گذاری کوتاه مدت	۰۰۰	۰۰۰	۶۹۰۷۷۳	۶۵۴۸۲	۶۸۹۶	۱۶۹
سرمایه گذاری بلند مدت	۰۰۰	۰۰۰	۸۸۰۲۴	۳۰۸۳۶	۵۱۷	۷۵۹
سایر	۰۰۰	۰۰۰	۴۰	۱۰۲۸	۰	۰

بازارهای مالی

۱۰-۳- تعداد و مبلغ انواع سپرده‌ها نزد بانک‌ها در پایان سال (ادامه)

(فقره - میلیارد ریال)

سال	سینا		شهر		صادرات	
	تعداد	مبلغ	تعداد	مبلغ	تعداد	مبلغ
۱۳۹۵	۰۰۰	۰۰۰	۱۳۱۳۱	۴۷۷۵	۶۳۳۵۱۹	۱۸۷۷۶
۱۳۹۶	۰۰۰	۰۰۰	۰۰۰	۰۰۰	۰۰۰	۲۶۶۸۹
۱۳۹۷	۰۰۰	۰۰۰	۰۰۰	۰۰۰	۷۷۰۳۴۹	۳۲۷۷۵
۱۳۹۸	۴۶۳۵۹	۱۳۵۹	۰۰۰	۰۰۰	۸۱۰۴۷۹	۴۴۵۸۹
۱۳۹۹	۰۰۰	۰۰۰	۰۰۰	۰۰۰	۰۰۰	۶۶۶۲۰
۱۴۰۰	۰۰۰	۰۰۰	۰۰۰	۰۰۰	۷۹۵۷۶۶	۷۰۲۵۴
قرض الحسنه جاری	۰۰۰	۰۰۰	۰۰۰	۰۰۰	۳۳۲۸۷۳	۹۲۰۲
قرض الحسنه پس انداز	۰۰۰	۰۰۰	۰۰۰	۰۰۰	۳۱۱۲۸۵	۴۰۹۵
سرمایه گذاری کوتاه مدت	۰۰۰	۰۰۰	۰۰۰	۰۰۰	۱۲۳۱۸۸	۱۲۹۶۷
سرمایه گذاری بلند مدت	۰۰۰	۰۰۰	۰۰۰	۰۰۰	۲۸۳۲۳	۴۲۸۰۰
سایر	۰۰۰	۰۰۰	۰۰۰	۰۰۰	۹۷	۱۱۹۰

ادامه ...

سال	صنعت و معدن		قرض الحسنه مهر ایران		قوامین(۱)	
	تعداد	مبلغ	تعداد	مبلغ	تعداد	مبلغ
۱۳۹۵	۱۱۹۰۰	۷۹۶	۱۰۵۷۷۰	۱۳۶۶	۵۷۴۵۰	۱۳۵۲۶
۱۳۹۶	۱۱۹۰۲	۶۴۸	۹۶۱۴۳	۲۱۴۸	۰۰۰	۱۶۷۰۳
۱۳۹۷	۱۵۲۳۲	۱۵۰۳	۱۰۴۴۷۰	۲۵۷۳	۰۰۰	۱۷۱۵۳
۱۳۹۸	۱۶۰۴۳	۲۴۷۹	۱۸۹۴۷۲	۴۶۶۹	۱۹۹۴۰۷	۲۰۰۳۰
۱۳۹۹	۱۷۵۸۷	۳۳۰۷	۳۰۶۸۳۷	۹۱۴۴	۲۰۵۳۲۷	۱۹۹۷۳
۱۴۰۰	۱۶۹۵۷	۴۶۶۱	۳۵۵۸۹۶	۱۶۲۵۲	×	×
قرض الحسنه جاری	۱۷۱۷	۱۰۵۳	۲۵۳۴۲	۷۵۶۸	×	×
قرض الحسنه پس انداز	۴۶۸۲	۱۱	۳۳۰۵۵۴	۸۶۸۴	×	×
سرمایه گذاری کوتاه مدت	۱۰۵۱۴	۲۶۳۲	۰	۰	×	×
سرمایه گذاری بلند مدت	۴۴	۱۶۰	۰	۰	×	×
سایر	۰	۸۰۵	۰	۰	×	×

آمارنامه شهر قم ۱۴۰۰



۱۰-۳- تعداد و مبلغ انواع سپرده‌ها نزد بانک‌ها در پایان سال (ادامه)

(فقره - میلیارد ریال)

گردشگری	کشاورزی		کارآفرین		سال	
	تعداد	مبلغ	تعداد	مبلغ		
۸۶۲	۴۷۸۶	۶۰۵۶	۵۱۹۰۷۱	۰۰۰	۰۰۰	۱۳۹۵
۱۴۷۲	۶۴۸۶	۷۵۰۳	۵۸۱۳۱۷	۰۰۰	۰۰۰	۱۳۹۶
۲۲۰۱	۸۶۹۰	۷۹۳۳	۵۲۶۲۰۰	۰۰۰	۰۰۰	۱۳۹۷
۰۰۰	۰۰۰	۱۱۵۶۱	۵۰۹۳۰۱	۰۰۰	۰۰۰	۱۳۹۸
۰۰۰	۰۰۰	۱۶۸۲۸	۵۲۱۲۷۵	۰۰۰	۰۰۰	۱۳۹۹
۰۰۰	۰۰۰	۲۲۸۷۸	۵۳۴۴۳۴	۰۰۰	۰۰۰	۱۴۰۰
۰۰۰	۰۰۰	۳۸۷۲	۱۴۹۹۴۹	۰۰۰	۰۰۰	قرض الحسنه جاری
۰۰۰	۰۰۰	۱۷۲۰	۲۶۰۱۲۸	۰۰۰	۰۰۰	قرض الحسنه پس انداز
۰۰۰	۰۰۰	۷۳۸۹	۹۳۴۴۴	۰۰۰	۰۰۰	سرمایه گذاری کوتاه مدت
۰۰۰	۰۰۰	۹۸۹۷	۳۰۹۱۳	۰۰۰	۰۰۰	سرمایه گذاری بلند مدت
۰۰۰	۰۰۰	۰	۰	۰۰۰	۰۰۰	سایر

ادامه...

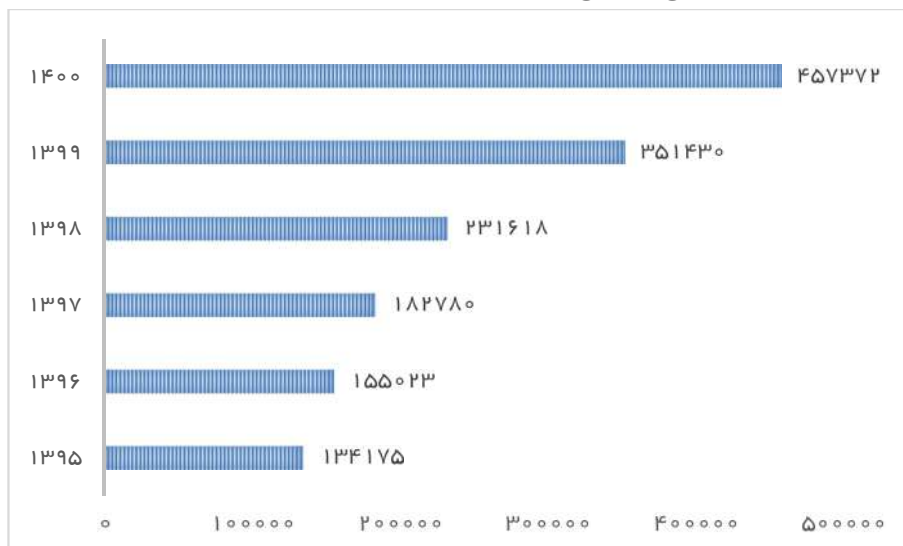
ملی	ملت		مسکن		سال	
	تعداد	مبلغ	تعداد	مبلغ		
۲۵۵۸۴	۱۱۲۰۲۷۳	۱۴۵۰۹	۸۷۳۳۱۱	۳۶۷۸	۲۶۰۸۵۷	۱۳۹۵
۳۱۴۲۶	۱۱۸۹۳۸۰	۱۶۷۲۵	۹۲۳۴۲۸	۴۷۷۱	۲۷۸۹۱۴	۱۳۹۶
۳۵۱۹۴	۱۲۳۹۴۴۶	۲۰۸۲۸	۸۳۶۴۴۶	۵۲۹۳	۳۰۳۵۰۱	۱۳۹۷
۴۶۱۲۵	۱۲۷۹۳۷۸	۲۴۶۷۵	۸۳۷۸۸۲	۶۰۹۱	۳۲۸۵۴۴	۱۳۹۸
۶۳۶۷۷	۱۳۰۸۵۷۱	۴۰۸۵۱	۷۷۰۱۴۱	۸۵۵۱	۳۴۴۱۳۹	۱۳۹۹
۸۹۲۰۸	۱۳۵۸۰۳۱	۵۳۰۷۶	۷۷۲۰۳۳	۱۵۲۷۸	۳۶۵۰۰۳	۱۴۰۰
۱۸۷۳۷	۲۲۰۷۴۲	۱۱۸۶۷	۱۷۶۱۱۶	۶۶۷	۲۷۰۲۶	قرض الحسنه جاری
۱۳۳۷۷	۷۴۰۵۱۲	۵۹۵۷	۲۶۱۱۸۳	۹۰۳	۱۸۸۷۱۴	قرض الحسنه پس انداز
۲۳۴۳۹	۲۷۴۱۷۲	۱۵۵۳۴	۲۴۴۸۲۲	۱۰۸۰۲	۹۶۶۹۷	سرمایه گذاری کوتاه مدت
۳۲۸۶۳	۱۲۲۶۰۵	۱۷۶۳۶	۸۹۹۱۲	۲۴۹۰	۹۱۸۸	سرمایه گذاری بلند مدت
۷۹۲	۰	۲۰۸۲	۰	۴۱۶	۴۳۳۷۸	سایر

(۱) از سال ۱۳۹۹ بدلیل ادغام بانک‌های انصار، حکمت ایرانیان، قوامین، موسسات مالی و اعتباری کوثر و مهر اقتصاد با بانک سپه اطلاعات بصورت تجمعی در بانک سپه درج شده است.
مأخذ - بانک‌های استان قم



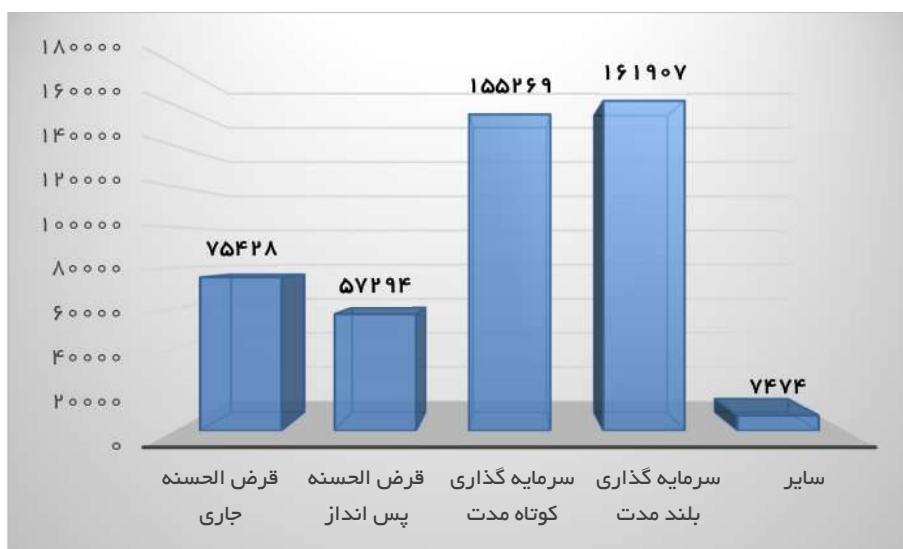
بازارهای مالی

۱۰-۳- مبلغ مجموع سپرده‌ها نزد بانک‌ها در سال ۱۴۰۰ (میلیارد ریال)



منبع: جدول ۳-۱۰

۱۰-۴- مبلغ انواع سپرده‌ها نزد بانک‌ها در پایان سال ۱۴۰۰ (میلیارد ریال)



منبع: جدول ۳-۱۰

آمارنامه شهر قم ۱۴۰۰



۱۰-۴- تعداد تسهیلات پرداختی بانک‌ها به بخش غیردولتی برحسب بخش‌های عمده اقتصادی در پایان سال^(۱) (فقره)

سال و بانک	جمع	کشاورزی	مسکن و ساختمان	صنعت و معدن	خدمات، بازرگانی و سایر
۱۳۹۵	۱۰۷۳۰۴	۷۸۷۰	۲۲۰۳۰	۳۱۲۱	۷۴۲۸۳
۱۳۹۶	۱۴۱۲۴۶	۶۰۰۶	۶۹۶۲	۱۰۷۱۳	۱۱۷۵۶۵
۱۳۹۷	۱۵۱۹۵۸	۱۰۰۹۳	۵۹۸۶	۶۰۳۴	۱۲۹۸۴۵
۱۳۹۸	۱۶۸۸۹۲	۶۲۰۴	۸۲۴۹	۸۶۵۷	۱۴۵۷۸۲
۱۳۹۹	۳۲۱۰۳۵	۱۹۵۱۲	۱۰۷۵۶	۴۹۸۴۵	۲۴۰۹۲۲
۱۴۰۰	۲۴۶۵۲۶	۱۱۸۴۷	۱۹۶۱۴	۲۲۸۶۷	۱۹۲۱۹۸
آینده	۰۰۰	۰۰۰	۰۰۰	۰۰۰	۰۰۰
اقتصاد نوین	۵۶۳	۳	۶۶	۳۱	۴۶۳
ایران زمین	۲۲	۰	۰	۲۲	۰
پارسیان	۰۰۰	۰۰۰	۰۰۰	۰۰۰	۰۰۰
پاسارگاد	۰۰۰	۰۰۰	۰۰۰	۰۰۰	۰۰۰
پست بانک	۱۶۲۴	۳۳	۳۴	۵۸	۱۴۹۹
تجارت	۹۸۲۰	۹۹۰	۲۵۴۰	۶۸۰	۵۶۱۰
توسعه تعاون	۱۶۵۰	۱۵	۹۴	۷۸۳	۷۵۸
توسعه صادرات	۳۰	۰	۰	۲۱	۹
دی	۱۰۸۵	۰	۲۸	۰	۱۰۵۷
رسالت	۲۲۴۸۲	۰	۰	۰	۲۲۴۸۲
رفاه کارگران	۱۲۶۶۴	۱۰	۸۰	۴۰	۱۲۵۳۴
سامان	۰۰۰	۰۰۰	۰۰۰	۰۰۰	۰۰۰
سپه (۱)	۳۵۲۰۴	۲۲۲۳	۲۵۰۵	۱۵۰۶۲	۱۵۴۱۴
سرمایه	۱۰۵	۰	۰	۰	۱۰۵

بازارهای مالی

۱۰-۴- تعداد تسهیلات پرداختی بانک‌ها به بخش غیردولتی برحسب بخش‌های عمده اقتصادی در پایان سال^(۱) (ادامه)

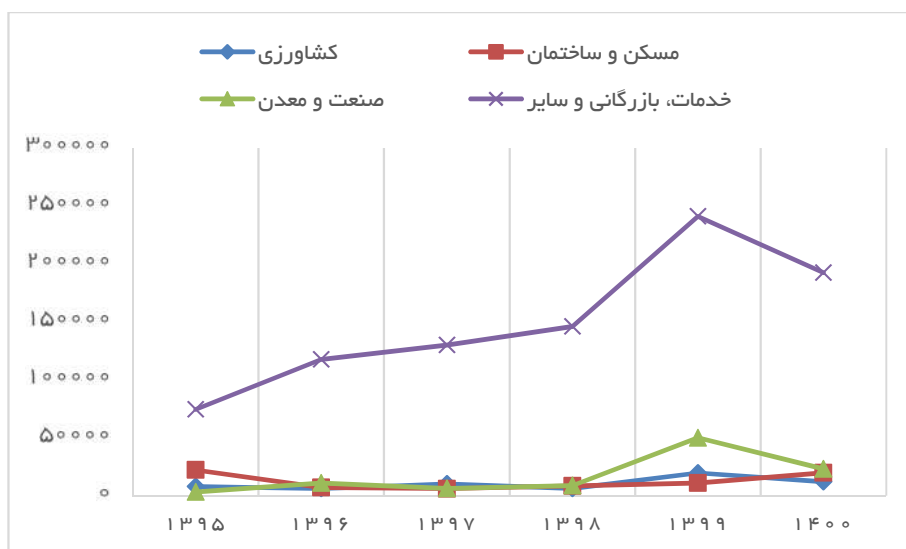
(فقره)

سال و بانک	جمع	کشاورزی	مسکن و ساختمان	صنعت و معدن	خدمات، بازرگانی و سایر
سینا	۰۰۰	۰۰۰	۰۰۰	۰۰۰	۰۰۰
شهر	۰۰۰	۰۰۰	۰۰۰	۰۰۰	۰۰۰
صادرات	۳۸۱۷۱	۳۸۳	۷۷۵۰	۱۲۰۲	۲۸۸۳۶
صنعت و معدن	۲۷۸	۰	۰	۲۷۸	۰
قرض الحسنه مهر ایران	۴۶۵۷۸	۰	۰	۰	۴۶۵۷۸
کارآفرین	۰۰۰	۰۰۰	۰۰۰	۰۰۰	۰۰۰
کشاورزی	۸۳۲۳	۷۶۴۷	۹۲	۰	۵۸۴
گردشگری	۰۰۰	۰۰۰	۰۰۰	۰۰۰	۰۰۰
مسکن	۶۹۱۱	۰	۵۷۶۵	۱	۱۱۴۵
ملت	۳۰۰۵۰	۵۴	۳۱۲	۳۶۲۴	۲۶۰۶۰
ملی	۳۰۹۶۶	۴۸۹	۳۴۸	۱۰۶۵	۲۹۰۶۴

(۱) از سال ۱۳۹۹ بدلیل ادغام بانک‌های انصار، حکمت ایرانیان، قوامین، موسسات مالی و اعتباری کوثر و مهراقتصاد با بانک سپه اطلاعات بصورت تجمعی در بانک سپه درج شده است.
مأخذ- بانک‌های استان قم



۱۰-۵- تعداد تسهیلات پرداختی بانک‌ها به بخش غیردولتی برحسب بخش‌های
عمده اقتصادی



منبع: جدول ۴-۱۰

بازارهای مالی

۱۰-۵- مبلغ تسهیلات پرداختی بانک‌ها به بخش غیردولتی برحسب بخش‌های عمده اقتصادی در پایان سال^(۱)

(میلیارد ریال)

سال و بانک	جمع	کشاورزی	مسکن و ساختمان	صنعت و معدن	خدمات، بازرگانی و سایر
۱۳۹۵	۴۰۴۴۳	۴۳۵۲	۷۱۳۵	۱۳۶۲۰	۱۵۳۳۶
۱۳۹۶	۴۳۲۱۹	۳۰۷۷	۳۶۹۴	۱۰۰۱۶	۲۶۴۳۲
۱۳۹۷	۵۱۶۰۹	۴۶۹۸	۳۷۱۱	۱۲۸۱۸	۳۰۳۸۲
۱۳۹۸	۷۸۴۵۹	۵۴۸۶	۱۱۸۱۹	۱۹۳۷۰	۴۱۷۸۴
۱۳۹۹	۱۶۶۴۴۵	۹۰۵۱	۷۶۳۱	۵۵۷۸۵	۹۳۹۷۸
۱۴۰۰	۲۴۰۰۶۴	۱۳۸۳۶	۲۳۳۱۱	۹۶۹۰۰	۱۰۶۰۱۷
آینده	۰۰۰	۰۰۰	۰۰۰	۰۰۰	۰۰۰
اقتصاد نوین	۳۲۴۷	۱۳	۵۶	۴۹۸	۲۶۸۰
ایران زمین	۰۰۰	۰۰۰	۰۰۰	۰۰۰	۰۰۰
پارسیان	۰۰۰	۰۰۰	۰۰۰	۰۰۰	۰۰۰
پاسارگاد	۰۰۰	۰۰۰	۰۰۰	۰۰۰	۰۰۰
پست بانک	۱۸۶۶	۵۲	۳۸	۵۷۸	۱۱۹۸
تجارت	۱۰۰۲۱	۸۰۰	۵۱۰۴	۱۷۱۶	۲۴۰۱
توسعه تعاون	۴۹۴۱	۱۰۰	۱۵۳	۳۹۷۶	۷۱۲
توسعه صادرات	۱۶۵۴	۰	۰	۱۵۱۱	۱۴۳
دی	۸۱۱	۰	۱۵	۰	۷۹۶
رسالت	۶۷۸۱	۰	۰	۰	۶۷۸۱
رفاه کارگران	۵۴۸۱	۲۲	۱۶۰	۴۷۲	۴۸۲۷
سامان	۰۰۰	۰۰۰	۰۰۰	۰۰۰	۰۰۰
سپه ^(۲)	۲۷۶۰۹	۱۹۱۹	۱۵۲۷	۱۴۰۰۲	۱۰۱۶۱
سرمایه	۶۴	۰	۰	۰	۶۴

آمارنامه شهر قم ۱۴۰۰



۱۰-۵- مبلغ تسهیلات پرداختی بانک‌ها به بخش غیردولتی برحسب بخش‌های عمده اقتصادی در پایان سال (ادامه)
(میلیارد ریال)

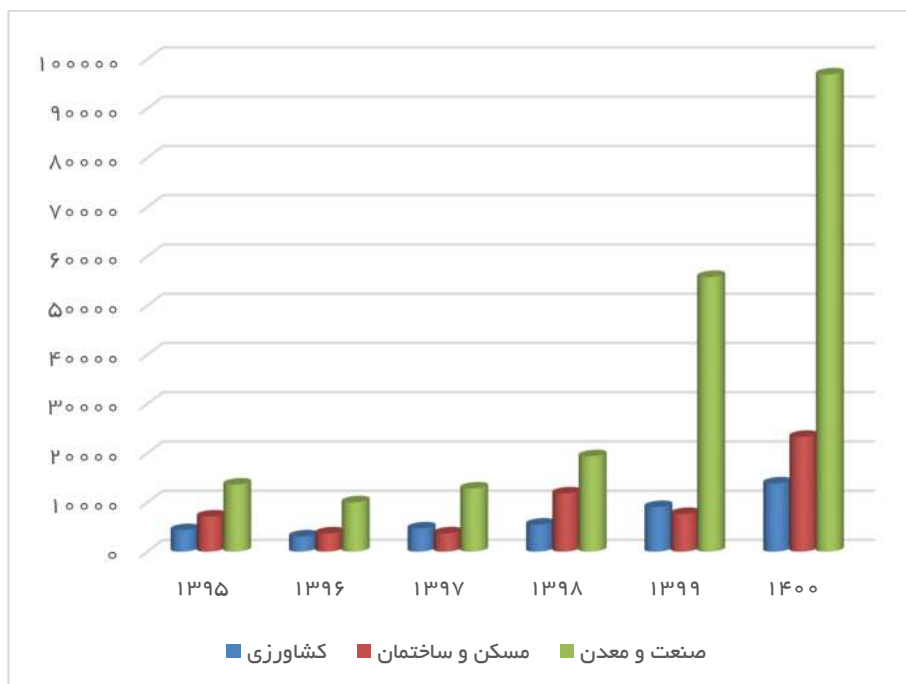
سال و بانک	جمع	کشاورزی	مسکن و ساختمان	صنعت و معدن	خدمات، بازرگانی و سایر
سینا	۰۰۰	۰۰۰	۰۰۰	۰۰۰	۰۰۰
شهر	۰۰۰	۰۰۰	۰۰۰	۰۰۰	۰۰۰
صادرات	۶۷۵۴۳	۹۰۲	۵۷۵۳	۳۵۰۱۲	۲۵۸۷۶
صنعت و معدن	۱۴۶۹۱	۰	۰	۱۴۶۹۱	۰
قرض الحسنه مهر ایران	۱۲۲۲۳	۰	۰	۰	۱۲۲۲۳
کارآفرین	۰۰۰	۰۰۰	۰۰۰	۰۰۰	۰۰۰
کشاورزی	۹۴۷۶	۸۸۱۲	۱۲۲	۰۰۰	۵۴۲
گردشگری	۰۰۰	۰۰۰	۰۰۰	۰۰۰	۰۰۰
مسکن	۱۰۳۹۵	۰	۹۲۷۹	۷	۱۱۰۹
ملت	۳۰۷۲۰	۳۳۵	۷۲۸	۱۵۴۴۴	۱۴۲۱۳
ملی	۳۲۵۴۱	۸۸۱	۳۷۶	۸۹۹۳	۲۲۲۹۱

(۱) آمار بانک‌های آینده، ایران زمین، پارسیان و کارآفرین در دسترس نبود.
(۲) بانک‌های انصار، حکمت ایرانیان، قوامین در سال ۱۳۹۹ با بانک سپه ادغام شده‌اند.
مأخذ- بانک‌های استان قم



بازارهای مالی

۱۰-۵- مبلغ تسهیلات پرداختی بانک‌ها به بخش غیردولتی برحسب بخش‌های
عمده اقتصادی (میلیارد ریال)



منبع: جدول ۴-۱۰

آمارنامه شهر قم ۱۴۰۰



۱۰-۶- مانده بدهی بخش غیردولتی به بانک‌ها برحسب نوع تسهیلات در پایان سال*

(میلیارد ریال)

سال و بانک	جمع	تسهیلات اعطایی (۱)	سرمایه‌گذاری مستقیم و مشارکت حقوقی	وام‌ها و اعتبارات پرداختی (۲)
۱۳۹۵	۸۶۷۷۹	۸۶۷۷۹	۰	۰
۱۳۹۶	۹۴۷۸۵	۹۴۷۸۵	۰	۰
۱۳۹۷	۱۲۵۱۹۱	۱۲۵۱۹۱	۰	۰
۱۳۹۸	۱۳۷۹۰۰	۱۳۷۹۰۰	۰	۰
۱۳۹۹	۲۱۱۹۴۶	۲۰۱۰۹۰	۰	۱۰۸۵۶
۱۴۰۰	۳۳۴۰۲۵	۳۳۰۶۸۶	۰	۳۳۳۱۹
آینده	۰۰۰	۰۰۰	۰۰۰	۰۰۰
اقتصاد نوین	۲۹۵۷	۲۹۵۷	۰	۰
ایران زمین	۰۰۰	۰۰۰	۰۰۰	۰۰۰
پارسیان	۰۰۰	۰۰۰	۰۰۰	۰۰۰
پاسارگاد	۰۰۰	۰۰۰	۰۰۰	۰۰۰
پست بانک	۲۸۷۴	۲۸۷۴	۰	۰
تجارت	۱۳۵۹۰	۱۳۴۸۰	۰	۱۱۰
توسعه تعاون	۴۸۰۸	۴۸۰۸	۰	۰
توسعه صادرات	۱۷۶۵	۱۷۶۵	۰	۰
دی	۱۵۶۲	۱۵۶۲	۰	۰
رسالت	۷۱۴۷	۷۱۴۷	۰	۰
رفاه کارگران	۱۲۱۲۳	۱۱۹۴۵	۰	۱۷۸
سامان	۰۰۰	۰۰۰	۰۰۰	۰۰۰
سپه (۳)	۳۹۲۳۵	۳۹۲۳۵	۰	۰
سرمایه	۸۹	۸۸	۰	۱
سینا	۰۰۰	۰۰۰	۰۰۰	۰۰۰
شهر	۰۰۰	۰۰۰	۰۰۰	۰۰۰
صادرات	۶۷۴۷۴	۶۷۴۷۴	۰	۰

بازارهای مالی

۱۰-۶- مانده بدهی بخش غیردولتی به بانکها برحسب نوع تسهیلات در پایان سال*

(میلیارد ریال)

سال و بانک	جمع	تسهیلات اعطایی (۱)	سرمایه‌گذاری مستقیم و مشارکت حقوقی	وامها و اعتبارات پرداختی (۲)
صنعت و معدن	۲۰۴۶۸	۱۸۵۵۰	۰	۱۹۱۸
قرض الحسنه مهر ایران	۱۵۹۷۲	۱۵۹۷۲	۰	۰
کارآفرین	۰۰۰	۰۰۰	۰۰۰	۰۰۰
کشاورزی	۱۵۶۶۴	۱۵۶۶۴	۰	۰
گردشگری	۰	۰	۰	۰
مسکن	۲۹۴۷۰	۲۹۴۷۰	۰	۰
ملت	۴۴۶۷۹	۴۴۶۳۵	۰	۴۴
ملی	۵۴۱۴۸	۵۳۰۶۰	۰	۱۰۸۸
موسسه اعتباری توسعه	۰	۰	۰	۰
موسسه اعتباری ملل	۰۰۰	۰۰۰	۰۰۰	۰۰۰
موسسه اعتباری نور	۰۰۰	۰۰۰	۰۰۰	۰۰۰

(۱) منظور از تسهیلات، تسهیلات اعطایی بانکها بر اساس قانون عملیات بانکی بدون ربا - بدون سرمایه‌گذاری مستقیم و مشارکت حقوقی - خرید دین و اموال معاملات می باشد.

(۲) منظور از وامها و اعتبارات پرداختی تسهیلات مربوط به بدهی مشتریان بابت اعتبارات اسنادی پرداخت شده، بدهکاران بابت اعتبارات اسنادی داخلی، بدهکاران بابت ضمانت‌های پرداخت شده بدهی مشتریان بابت مابه‌التفاوت نرخ ارز، اوراق مشارکت، مطالبات قدیم و سفته‌های واخواستی می باشد.

(۳) بانک‌های انصار، حکمت ایرانیان، قوامین، موسسات مالی و اعتباری کوثر و مهر اقتصاد در سال ۱۳۹۹ با بانک سپه ادغام شده‌اند.

مأخذ- بانکها و مؤسسات اعتباری غیربانکی استان قم.

* از سال ۱۳۹۹ بدلیل ادغام بانک‌های انصار، حکمت ایرانیان، قوامین، موسسات مالی و اعتباری کوثر و مهر اقتصاد با بانک سپه اطلاعات بصورت تجمعی در بانک سپه درج شده است

آمارنامه شهر قم ۱۴۰۰



۱۰-۷- مانده بدهی بخش غیردولتی به بانک‌ها و موسسات اعتباری غیربانکی بابت

تسهیلات اعطایی بر حسب عقود اسلامی در پایان سال ۱۴۰۰ (میلیارد ریال)

شرح	جمع کل	آینده	اقتصاد نوین	ایران زمین	پارسیان	پاسارگاد
جمع	۳۳۴۰۲۵	۰۰۰	۲۹۵۷	۰۰۰	۰۰۰	۰۰۰
فروش اقساطی	۵۰۴۹۱	۰۰۰	۴۷	۰۰۰	۰۰۰	۰۰۰
مرابحه	۱۰۱۵۱۱	۰۰۰	۲۲۴۳	۰۰۰	۰۰۰	۰۰۰
استصناع	۰	۰۰۰	۰	۰۰۰	۰۰۰	۰۰۰
مضاربه	۸۳۸۶	۰۰۰	۰	۰۰۰	۰۰۰	۰۰۰
معاملات سلف	۳۴۴۷۰	۰۰۰	۰	۰۰۰	۰۰۰	۰۰۰
قرض الحسنه اعطایی	۴۷۶۶۵	۰۰۰	۱۵۱	۰۰۰	۰۰۰	۰۰۰
جعاله	۲۸۴۷۷	۰۰۰	۱۶	۰۰۰	۰۰۰	۰۰۰
مشارکت مدنی	۱۸۵۸۲	۰۰۰	۰	۰۰۰	۰۰۰	۰۰۰
اجاره به شرط تملیک	۱۶۵۷	۰۰۰	۰	۰۰۰	۰۰۰	۰۰۰
مشارکت حقوقی	۰	۰۰۰	۰	۰۰۰	۰۰۰	۰۰۰
سرمایه گذاری مستقیم	۰	۰۰۰	۰	۰۰۰	۰۰۰	۰۰۰
خرید دین	۲۹۴۵۳	۰۰۰	۵۰۰	۰۰۰	۰۰۰	۰۰۰
سایر	۱۳۳۳۳	۰۰۰	۰	۰۰۰	۰۰۰	۰۰۰

بازارهای مالی

۱۰-۷- مانده بدهی بخش غیردولتی به بانک‌ها و موسسات اعتباری غیربانکی بابت تسهیلات اعطایی بر حسب عقود اسلامی در پایان سال ۱۴۰۰ (ادامه) (میلیارد ریال)

شرح	پست بانک	تجارت	توسعه تعاون	توسعه صادرات	دی	رسالت
جمع	۲۸۷۴	۱۳۵۹۰	۴۸۰۸	۱۷۶۵	۱۵۶۲	۷۱۴۷
فروش اقساطی	۳۸	۱۹۸۰	۵۹۴	۲۴	۴۰	۰
مرایحه	۱۲۶۷	۳۶۴۰	۲۴۱۶	۳۴۹	۱۲۶۸	۰
استصناع	۰	۰	۰	۰	۰	۰
مضاربه	۰	۰	۵	۰	۰	۰
معاملات سلف	۰	۰	۰	۱۳۹۲	۰	۰
قرض الحسنه اعطایی	۲۹۸	۲۶۰۰	۵۶۵	۰	۱۱۰	۷۱۴۷
جعاله	۱۰	۳۹	۵۴	۰	۹۶	۰
مشارکت مدنی	۷۹	۲۷۶۵	۱۳۹	۰	۰	۰
اجاره به شرط تملیک	۰	۲	۰	۰	۱۰	۰
مشارکت حقوقی	۰	۰	۰	۰	۰	۰
سرمایه گذاری مستقیم	۰	۰	۰	۰	۰	۰
خرید دین	۳۸۷	۳۵۴	۴۶۴	۰	۳۸	۰
سایر	۷۹۵	۲۲۱۰	۵۷۱	۰	۰	۰

آمارنامه شهر قم ۱۴۰۰



۱۰-۷- مانده بدهی بخش غیردولتی به بانک‌ها و موسسات اعتباری غیربانکی بابت تسهیلات اعطایی بر حسب عقود اسلامی در پایان سال ۱۴۰۰ (ادامه) (میلیارد ریال)

شهر	سینا	سرمایه	سپه *	سامان	رفاه کارگران	شرح
۰۰۰	۰۰۰	۸۹	۳۹۲۳۵	۰۰۰	۱۲۱۲۳	جمع
۰۰۰	۰۰۰	۰	۲۹۶۱	۰۰۰	۲۲۴۶	فروش اقساطی
۰۰۰	۰۰۰	۸۸	۲۳۳۲۷	۰۰۰	۶۵۵۷	مرابحه
۰۰۰	۰۰۰	۰	۰	۰۰۰	۰	استمناع
۰۰۰	۰۰۰	۰	۶۶۵	۰۰۰	۷۸	مضاربه
۰۰۰	۰۰۰	۰	۳۸۰	۰۰۰	۰	معاملات سلف
۰۰۰	۰۰۰	۰	۳۱۴۱	۰۰۰	۱۷۵۷	قرض الحسنه اعطایی
۰۰۰	۰۰۰	۰	۱۳۸۹	۰۰۰	۵۷	جعاله
۰۰۰	۰۰۰	۰	۷۲۴	۰۰۰	۲۳۱	مشارکت مدنی
۰۰۰	۰۰۰	۱	۲۴۱	۰۰۰	۷	اجاره به شرط تملیک
۰۰۰	۰۰۰	۰	۰	۰۰۰	۰	مشارکت حقوقی
۰۰۰	۰۰۰	۰	۰	۰۰۰	۰	سرمایه گذاری مستقیم
۰۰۰	۰۰۰	۰	۵۶۰۶	۰۰۰	۱۹۱	خرید دین
۰۰۰	۰۰۰	۰	۸۰۱	۰۰۰	۹۹۹	سایر

بازارهای مالی

۱۰-۷- مانده بدهی بخش غیردولتی به بانک‌ها و موسسات اعتباری غیربانکی بابت تسهیلات اعطایی بر حسب عقود اسلامی در پایان سال ۱۴۰۰ (ادامه) (میلیارد ریال)

شرح	صادرات	صنعت و معدن	قرض- الحسنه	کارآفرین	کشاورزی	گردشگری
جمع	۶۷۴۷۴	۲۰۴۶۸	۱۵۹۷۲	۰	۱۵۶۶۴	۰
فروش اقساطی	۳۷۷۲	۵۴۵۵	۰	۰	۲۰۷۹	۰
مراجعه	۱۷۲۰۰	۱۰	۰	۰	۵۶۷۳	۰
استمناع	۰	۰	۰	۰	۰	۰
مضاربه	۴۹۶۰	۴	۰	۰	۱۹	۰
معاملات سلف	۲۳۵۰۳	۱۷۳۰	۰	۰	۰	۰
قرض الحسنه اعطایی	۳۰۳۳	۰	۱۵۹۷۲	۰	۱۹۵۱	۰
جعاله	۳۲۵	۸۷۵۰	۰	۰	۲۷	۰
مشارکت مدنی	۲۷۰۵	۲۴۷۳	۰	۰	۴۲۰۶	۰
اجاره به شرط تملیک	۱۱۴	۰	۰	۰	۱۱۵۵	۰
مشارکت حقوقی	۰	۰	۰	۰	۰	۰
سرمایه گذاری مستقیم	۰	۰	۰	۰	۰	۰
خرید دین	۱۱۸۶۲	۱۲۸	۰	۰	۵۵۴	۰
سایر	۰	۱۹۱۸	۰	۰	۰	۰

آمارنامه شهر قم ۱۴۰۰



۱۰-۷- مانده بدهی بخش غیردولتی به بانک‌ها و موسسات اعتباری غیربانکی بابت تسهیلات اعطایی بر حسب عقود اسلامی در پایان سال ۱۴۰۰ (ادامه) (میلیارد ریال)

شرح	مسکن	ملت	ملی	توسعه	ملل	نور
جمع	۲۹۴۷۰	۴۴۶۷۹	۵۴۱۴۸	۰	۰۰۰	۰۰۰
فروش اقساطی	۱۰۰۰۰	۳۵۹۱	۱۷۶۶۴	۰	۰۰۰	۰۰۰
مرابحه	۳۱۷۶	۲۲۳۴۹	۱۱۹۴۸	۰	۰۰۰	۰۰۰
استصناع	۰	۰	۰	۰	۰۰۰	۰۰۰
مضاربه	۲۸	۱۲۱	۲۵۰۶	۰	۰۰۰	۰۰۰
معاملات سلف	۰	۷۴۶۵	۰	۰	۰۰۰	۰۰۰
قرض الحسنه اعطایی	۷۸۵	۳۹۴۶	۶۲۰۹	۰	۰۰۰	۰۰۰
جعاله	۱۰۷۰۰	۱۱۴	۶۹۰۰	۰	۰۰۰	۰۰۰
مشارکت مدنی	۳۸۰۰	۴۲۷	۱۰۳۳	۰	۰۰۰	۰۰۰
اجاره به شرط تملیک	۰	۱۸	۱۰۹	۰	۰۰۰	۰۰۰
مشارکت حقوقی	۰	۰	۰	۰	۰۰۰	۰۰۰
سرمایه گذاری مستقیم	۰	۰	۰	۰	۰۰۰	۰۰۰
خرید دین	۰	۲۶۷۸	۶۶۹۱	۰	۰۰۰	۰۰۰
سایر	۹۸۱	۳۹۷۰	۱۰۸۸	۰	۰۰۰	۰۰۰

* از سال ۱۳۹۹ بدلیل ادغام بانک‌های انصار، حکمت ایرانیان، قوامین، موسسات مالی و اعتباری کوثر و مهراقتصاد با بانک سپه اطلاعات بصورت تجمعی در بانک سپه درج شده است
 مأخذ- بانک‌ها و موسسات اعتباری غیربانکی استان قم.

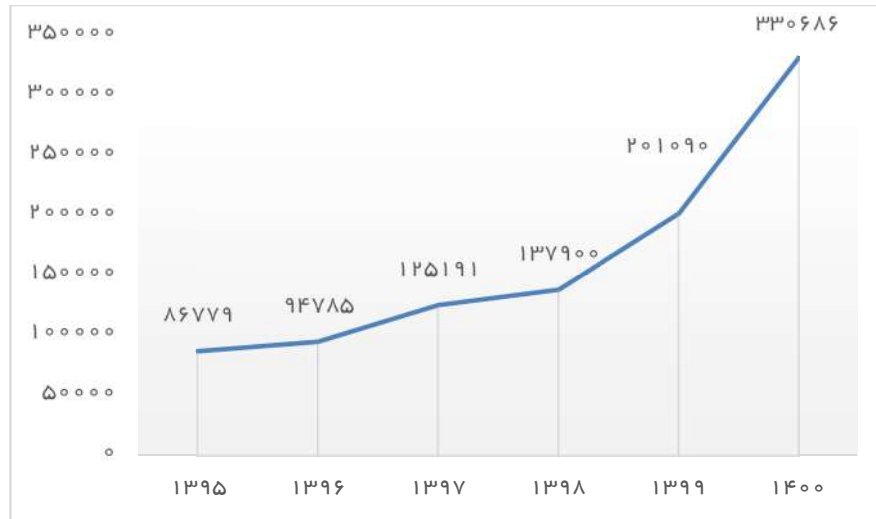


بازارهای مالی

۱۰-۶- مانده بدهی بخش غیردولتی به بانک‌ها بابت تسهیلات اعطایی در پایان

(میلیارد ریال)

سال ۱۴۰۰




منبع: جدول ۱۰-۷

۱۰-۷- مانده بدهی بخش غیردولتی به بانک‌ها بابت تسهیلات اعطایی براساس

(میلیارد ریال)

عقود اسلامی در پایان سال ۱۴۰۰



منبع: جدول ۱۰-۸

آمارنامه شهر قم ۱۴۰۰



۱۰-۸- تعداد بیمه نامه صادر شده در شرکت های منتخب بر حسب نوع بیمه در

پایان سال

۱۳۹۷	۱۳۹۶	۱۳۹۵	شرح
۲۵۹۰۵۴	۲۲۰۱۹۵	۱۸۴۷۸۱	بیمه ایران
۴۱۲۷	۴۸۶۵	۵۱۰۵	آتش سوزی
۱۶۰	۵۱	۶۰	باربری
۱۰۰۰۳	۱۰۶۶۸	۷۱۹۳	حوادث
۱۱۰۶۸۹	۹۳۹۵۲	۷۸۹۲۵	حوادث راننده
۱۵۵۲۵	۱۳۶۳۳	۱۱۵۴۳	بدنه اتومبیل
۱۱۰۶۸۹	۹۳۹۵۲	۷۸۹۲۵	شخص ثالث و مازاد
۷۸	۸۱	۴۷	درمان
۰	۰	۰	کشتی
۰	۰	۰	هوایما
۲۱	۷	۱۲	مهندسی
۰	۰	۰	پول
۳۳۵۳	۲۹۵۱	۲۹۲۴	مسئولیت
۰	۰	۰	اعتبار
۰	۰	۰	نفت و انرژی
۴۴۰۹	۳۵	۴۷	زندگی (عمر)
۰	۰	۰	سایر

بازارهای مالی

۱۰-۸- تعداد بیمه نامه صادر شده در شرکت های منتخب بر حسب نوع بیمه در

پایان سال (ادامه)

شرح	۱۳۹۸	۱۳۹۹	۱۴۰۰
بیمه ایران	۳۰۱۳۴۹	۳۳۵۱۲۳	۲۷۳۰۹۸
آتش سوزی	۶۴۶۵	۶۳۷۴	۵۱۸۲
باربری	۱۰۴	۱۷۱	۲۵۰
حوادث	۲۰۹۰۸	۲۸۴۸۴	۱۵۳۵۵
حوادث راننده	۱۰۸۶۰۵	۱۱۱۸۲۳	۱۱۰۲۷۸
بدنه اتومبیل	۱۴۸۳۸	۱۵۳۹۲	۱۶۳۹۸
شخص ثالث و مازاد	۱۳۹۲۳۱	۱۵۵۴۱۰	۱۱۰۲۷۸
درمان	۵۰	۲۵	۶۱
کشتی	۰	۰	۰
هواپیما	۰	۰	۰
مهندسی	۳۰	۳۵	۳۸
پول	۰	۰	۰
مسئولیت	۳۳۸۶	۳۷۱۴	۳۵۳۱
اعتبار	۰	۰	۰
نفت و انرژی	۰	۰	۰
زندگی (عمر)	۷۷۳۲	۱۳۶۹۵	۱۱۷۲۷
سایر	۰	۰	۰

آمارنامه شهر قم ۱۴۰۰



۱۰-۸- تعداد بیمه نامه صادر شده در شرکت های منتخب بر حسب نوع بیمه در

پایان سال (ادامه)

۱۳۹۷	۱۳۹۶	۱۳۹۵	شرح
۷۳۴۹۲	۵۶۱۸۱	۴۹۲۱۲	بیمه دانا
۳۳۸۵	۱۸۸۷	۱۱۴۷	آتش سوزی
۴۷	۲۲	۱۸	باربری
۲۴۳	۱۰۶۶	۱۷۰	حوادث
۳۱۸۵۹	۲۴۱۵۴	۲۱۸۰۸	حوادث راننده
۴۲۷۰	۳۱۵۹	۲۵۹۷	بدنه اتومبیل
۳۱۸۵۹	۲۴۱۵۴	۲۱۸۰۸	شخص ثالث و مازاد
۶۴	۷۲	۳۳	درمان
۰	۰	۰	کشتی
۰	۰	۰	هواپیما
۲۷	۱۹	۲۱	مهندسی
۱۱	۱۲	۱۲	پول
۱۱۰۷	۹۹۲	۹۳۲	مسئولیت
۰	۰	۰	اعتبار
۰	۰	۰	نفت و انرژی
۵۹۵	۶۲۴	۶۳۴	زندگی (عمر)
۲۵	۲۰	۳۲	سایر



بازارهای مالی

۱۰-۸- تعداد بیمه نامه صادر شده در شرکت های منتخب بر حسب نوع بیمه در

پایان سال (ادامه)

۱۴۰۰	۱۳۹۹	۱۳۹۸	شرح
۱۶۴۹۸۷	۱۶۳۱۱۲	۱۲۴۲۰۱	بیمه دانا
۳۳۳۰	۴۶۴۸	۵۴۵۶	آتش سوزی
۳۳	۴۵	۷۵	باربری
۱۱۵۸۱	۴۲۷۶	۴۴۷۶	حوادث
۵۷۳۱۹	۵۸۶۹۱	۵۲۵۸۳	حوادث راننده
۸۴۵۵	۸۲۸۳	۷۶۳۱	بدنه اتومبیل
۵۷۳۱۹	۵۸۶۹۱	۵۲۵۸۳	شخص ثالث و مازاد
۴۲	۵۶	۸۵	درمان
۰	۰	۰	کشتی
۰	۰	۰	هواپیما
۴۰	۲۵	۲۹	مهندسی
۱۱	۱۲	۱۳	پول
۱۲۵۷	۱۳۴۵	۱۲۳۴	مسئولیت
۰	۰	۰	اعتبار
۰	۰	۰	نفت و انرژی
۲۵۶۰۰	۲۷۰۱۰	۲۱۵۸۸ ^(۱)	زندگی (عمر)
۰	۳۰	۳۶	سایر

آمارنامه شهر قم ۱۴۰۰



۱۰-۸- تعداد بیمه نامه صادر شده در شرکت های منتخب بر حسب نوع بیمه در

پایان سال (ادامه)

۱۳۹۷	۱۳۹۶	۱۳۹۵	شرح
۳۴۱۸۲	۳۹۶۴۵	۴۹۹۵۸	بیمه البرز
۲۹۹۳	۲۳۰۵	۲۹۰۱	آتش سوزی
۴۰۷	۱۰۳	۱۱۶	باربری
۴۳۸	۴۸۶	۹۵۸	حوادث
۱۱۹۷۷	۱۲۵۵۸	۱۶۷۳۵	حوادث راننده
۳۱۰۳	۳۱۳۵	۳۶۶۷	بدنه اتومبیل
۱۱۹۷۷	۱۲۵۵۸	۱۶۷۳۵	شخص ثالث و مازاد
۱۸۲	۱۷۸	۱۵۵	درمان
۰	۰	۰	کشتی
۰	۰	۰	هواپیما
۲۹	۴۰	۳۱	مهندسی
۴	۲	۱	پول
۲۱۱۰	۲۲۲۵	۲۹۳۸	مسئولیت
۰	۰	۰	اعتبار
۰	۰	۰	نفت و انرژی
۹۶۲	۶۰۵۵	۵۷۲۱	زندگی (عمر)
۰	۰	۰	سایر



بازارهای مالی

۱۰-۸- تعداد بیمه نامه صادر شده در شرکت های منتخب بر حسب نوع بیمه در

پایان سال (ادامه)

۱۴۰۰	۱۳۹۹	۱۳۹۸	شرح
۳۲۵۰۶	۳۲۱۱۸	۳۳۱۳۹	بیمه البرز
۱۶۶۶	۲۲۷۶	۳۳۲۶	آتش سوزی
۸	۹۰	۲۲۰	باربری
۷۸۴	۶۱۵	۴۵۱	حوادث
۱۲۵۶۷	۱۱۸۲۵	۱۲۰۲۵	حوادث راننده
۲۸۷۹	۲۸۰۴	۲۷۲۲	بدنه اتومبیل
۱۲۵۶۷	۱۱۸۲۵	۱۲۰۲۵	شخص ثالث و مازاد
۶۱	۶۰	۱۵۸	درمان
۰	۰	۰	کشتی
۰	۰	۰	هواپیما
۱۶	۴۶	۱۱	مهندسی
۰	۰	۴	پول
۱۹۵۸	۱۸۳۷	۱۹۵۵	مسئولیت
۰	۰	۰	اعتبار
۰	۰	۰	نفت و انرژی
...	۷۴۰	۲۴۲	زندگی (عمر)
۰	۰	۰	سایر

آمارنامه شهر قم ۱۴۰۰



۱۰-۸- تعداد بیمه نامه صادر شده در شرکت های منتخب بر حسب نوع بیمه در

پایان سال (ادامه)

شرح	۱۳۹۵	۱۳۹۶	۱۳۹۷
بیمه آسیا	۲۰۵۰۹۵	۲۰۷۵۹۶	۲۷۰۷۲۱
آتش سوزی	۱۶۵۵	۳۲۴۶	۲۵۸۴
باربری	۸۱	۷۴	۱۳۰
حوادث	۸۰۰۹	۱۱۹۱۷	۹۸۵۰
حوادث راننده	۷۶۶۵۴	۷۴۴۲۵	۸۰۱۵۹
بدنه اتومبیل	۱۱۱۰۷	۱۲۰۵۷	۹۳۷۲۵
شخص ثالث و مازاد	۷۶۶۵۴	۷۴۴۲۵	۸۰۱۵۹
درمان	۱۴۰	۱۵۵	۱۴۳
کشتی	۰	۰	۰
هواپیما	۰	۰	۰
مهندسی	۲	۱۸	۳
پول	۰	۰	۰
مسئولیت	۲۱۱۳	۲۰۳۶	۱۹۹۶
اعتبار	۰	۰	۰
نفت و انرژی	۷	۰	۰
زندگی (عمر)	۲۸۶۵۷	۲۹۲۴۳	۱۹۷۲
سایر	۱۶	۰	۰



بازارهای مالی

۱۰-۸- تعداد بیمه نامه صادر شده در شرکت های منتخب بر حسب نوع بیمه در

پایان سال (ادامه)

شرح	۱۳۹۸	۱۳۹۹	۱۴۰۰
بیمه آسیا	۲۰۴۲۳۹	۱۸۱۸۵۹	۱۷۷۳۵۷
آتش سوزی	۲۶۲۳	۴۰۰۷	۴۱۸۰
باربری	۱۵۹	۸۹	۱۲۶
حوادث	۷۶۱۰	۵۶۰۰	۵۰۱۲
حوادث راننده	۷۳۷۳۹	۷۶۵۶۵	۷۴۸۹۴
بدنه اتومبیل	۱۳۷۶۲	۱۳۳۷۸	۱۳۹۲۳
شخص ثالث و مازاد	۱۰۲۳۵۷	۷۶۵۶۵	۷۴۸۹۴
درمان	۷۲	۶۴	۶۴
کشتی	۰	۰	۰
هواپیما	۰	۰	۰
مهندسی	۱۷	۲۴	۱۶
پول	۰	۰	۰
مسئولیت	۲۸۸۵	۲۹۲۲	۲۶۴۶
اعتبار	۰	۰	۰
نفت و انرژی	۰	۰	۰
زندگی (عمر)	۱۰۱۵	۲۶۴۵	۱۵۹۵
سایر	۰	۰	۷

(۱) افزایش تعداد بیمه عمر نسبت به سال قبل بعلت طرح مهر دانا می باشد.

مأخذ - سرپرستی بیمه های آسیا، البرز، ایران و دانا استان قم

آمارنامه شهر قم ۱۴۰۰



۱۰-۹- حق بیمه عاید شده در شرکت های منتخب برحسب نوع بیمه در پایان سال

(میلیون ریال)

شرح	۱۳۹۵	۱۳۹۶	۱۳۹۷
بیمه ایران	۹۷۵۶۶۳	۸۱۶۱۱۹	۱۱۱۴۱۰۸
آتش سوزی	۱۶۶۹۳	۱۸۷۷۱	۲۱۰۸۹
باربری	۴۰۴	۱۰۰	۸۹۴
حوادث	۴۵۴۵	۶۸۲۴	۱۷۴۷۸
حوادث راننده	۳۷۰۷۹	۶۸۶۰۴	۱۰۴۹۰۰
بدنه اتومبیل	۳۶۰۸۰	۴۵۹۴۲	۸۷۲۴۷
شخص ثالث و مازاد	۴۰۲۷۶۲	۵۰۴۹۹۳	۶۷۴۵۸۵
درمان	۳۹۲۲۷۲	۷۵۷۳۴	۱۳۷۸۰
کشتی	۰	۰	۰
هواپیما	۰	۰	۰
مهندسی	۶۹۰	۶۷	۱۳۵
پول	۰	۰	۰
مسئولیت	۳۷۰۵۲	۴۱۷۶۵	۵۷۰۳۶
اعتبار	۰	۰	۰
نفت و انرژی	۰	۰	۰
زندگی (عمر)	۴۸۰۸۶	۵۳۳۱۹	۱۳۶۹۶۴
سایر	۰	۰	۰

بازارهای مالی

۱۰-۹- حق بیمه عاید شده در شرکت های منتخب برحسب نوع بیمه در پایان سال

(میلیون ریال)

(ادامه)

۱۴۰۰	۱۳۹۹	۱۳۹۸	شرح
۳۱۴۵۰۱۵	۲۱۴۲۴۸۷	۱۴۸۶۳۰۰	بیمه ایران
۱۱۲۱۰۲	۷۳۳۶۹	۳۷۸۴۲	آتش سوزی
۶۱۴۲	۲۵۸۲	۱۸۲۸	باربری
۷۱۱۰۰	۵۴۵۰۷	۲۹۷۰۳	حوادث
۲۱۴۴۰۱	۱۴۴۷۲۵	۱۱۵۸۹۱	حوادث راننده
۲۴۶۲۲۴	۲۰۷۲۵۶	۱۲۶۵۰۸	بدنه اتومبیل
۱۶۳۹۲۹۵	۱۱۵۸۱۷۴	۸۸۵۶۲۳	شخص ثالث و مازاد
۱۵۸۹۲۲	۴۶۰۹۸	۱۲۰۷۲	درمان
۰	۰	۰	کشتی
۰	۰	۰	هواپیما
۲۹۲۶	۶۵۳	۱۹۸۰	مهندسی
۰	۰	۰	پول
۱۷۸۶۳۲	۱۲۲۳۸۸	۸۶۸۷۴	مسئولیت
۰	۰	۰	اعتبار
۰	۰	۰	نفت و انرژی
۵۱۵۲۷۱	۳۳۲۷۳۵	۱۸۷۹۷۹	زندگی (عمر)
۰	۰	۰	سایر

آمارنامه شهر قم ۱۴۰۰



۱۰-۹- حق بیمه عاید شده در شرکت های منتخب برحسب نوع بیمه در پایان سال

(میلیون ریال)

(ادامه)

۱۳۹۷	۱۳۹۶	۱۳۹۵	شرح
۴۳۰۷۱۴	۳۴۴۸۹۲	۲۹۶۶۹۹	بیمه دانا
۱۵۳۵۴	۶۶۳۳	۴۲۷۱	آتش سوزی
۶۶۰۵	۳۸۵۸	۷۰۱	باربری
۱۰۹۵	۱۱۳۶	۸۹۳	حوادث
۲۹۶۹۹	۱۸۸۹۸	۱۱۱۳۴	حوادث راننده
۲۶۳۶۰	۱۳۳۱۴	۱۲۱۱۳	بدنه اتومبیل
۱۹۵۲۳۵	۱۴۳۳۲۹	۱۲۳۷۲۰	شخص ثالث و مازاد
۹۱۷۳۳	۹۸۹۹۹	۹۸۵۷۰	درمان
۰	۰	۰	کشتی
۰	۰	۰	هواپیما
۵۱۲	۱۰۲	۱۳۴	مهندسی
۱۶۹	۱۵۰	۱۳۲	پول
۲۲۳۶۳	۱۶۵۵۴	۱۱۷۰۳	مسئولیت
۰	۰	۰	اعتبار
۰	۰	۰	نفت و انرژی
۳۷۱۰۵	۳۹۰۶۴	۳۰۴۷۰	زندگی (عمر)
۴۴۸۴	۲۸۵۵	۲۸۵۸	سایر

بازارهای مالی

۱۰-۹- حق بیمه عاید شده در شرکت های منتخب برحسب نوع بیمه در پایان سال

(میلیون ریال)

(ادامه)

شرح	۱۳۹۸	۱۳۹۹	۱۴۰۰
بیمه دانا	۷۸۶۶۹۶	۱۱۶۳۶۲۱	۱۵۱۱۹۳۵
آتش سوزی	۱۶۶۷۲	۳۷۱۳۷	۴۳۸۳۲
باربری	۸۰۲۵	۱۴۶۲۰	۹۹۶
حوادث	۲۰۶۶	۲۹۴۲	۱۶۳۳۸
حوادث راننده	۵۹۶۳۲	۸۲۸۶۶	۱۲۲۱۲۶
بدنه اتومبیل	۶۲۷۴۸	۱۰۵۷۲۴	۱۳۴۴۷۵
شخص ثالث و مازاد	۴۶۷۴۷۷	۶۷۶۸۰۸	۹۴۵۶۲۴
درمان	۱۰۳۶۳۹	۱۵۲۹۴۶	۱۳۱۴۴۴
کشتی	۰	۰	۰
هواپیما	۰	۰	۰
مهندسی	۵۰۴	۱۰۲۳	۲۴۷۴
پول	۲۰۳	۳۳۱	۵۸۴
مسئولیت	۲۵۷۲۳	۴۰۶۱۴	۵۳۵۵۶
اعتبار	۰	۰	۰
نفت و انرژی	۰	۰	۰
زندگی (عمر)	۳۷۰۵۷	۴۷۲۰۶	۶۰۴۸۶
سایر	۲۹۵۰	۱۴۰۴	۰

آمارنامه شهر قم ۱۴۰۰



۱۰-۹- حق بیمه عاید شده در شرکت های منتخب برحسب نوع بیمه در پایان سال

(میلیون ریال)

(ادامه)

۱۳۹۷	۱۳۹۶	۱۳۹۵	شرح
۲۰۶۷۱۵	۲۰۰۸۴۷	۲۴۵۲۰۵	بیمه البرز
۱۸۸۰۵	۱۷۶۵۳	۱۷۵۸۲	آتش سوزی
۷۷۹۹	۵۳۷۰	۴۳۶۶	باربری
۵۷۱	۱۸۰۲	۸۳۷	حوادث
۱۱۹۹۴	۹۰۲۷	۸۱۴۴	حوادث راننده
۲۰۴۴۶	۱۲۳۳۸	۱۴۲۶۲	بدنه اتومبیل
۸۰۱۵۵	۷۳۵۲۵	۹۱۳۴۷	شخص ثالث و مازاد
۱۲۸۷۹	۱۵۰۱۷	۴۸۸۹۷	درمان
۰	۰	۰	کشتی
۰	۰	۰	هواپیما
۱۶۲۹	۲۰۰۴	۲۲۹۴	مهندسی
۸	۶	۱	پول
۳۵۹۶۹	۳۷۲۳۵	۳۵۵۲۹	مسئولیت
۰	۰	۰	اعتبار
۰	۰	۰	نفث و انرژی
۱۶۴۶۰	۲۶۸۷۰	۲۱۹۴۶	زندگی (عمر)
۰	۰	۰	سایر

بازارهای مالی

۱۰-۹- حق بیمه عاید شده در شرکت های منتخب برحسب نوع بیمه در پایان سال

(میلیون ریال)

(ادامه)

شرح	۱۳۹۸	۱۳۹۹	۱۴۰۰
بیمه البرز	۲۶۰۴۷۴	۴۴۸۲۷۲	۶۴۲۳۰۱
آتش سوزی	۲۷۷۵۰	۴۷۳۸۳	۶۹۳۸۹
باربری	۲۴۲۰	۵۰۴۱	۴۳۷۲
حوادث	۳۱۸	۲۷۵۳	۳۴۱۶
حوادث راننده	۱۳۳۹۴	۱۶۷۷۷	۲۶۶۴۴
بدنه اتومبیل	۲۶۴۲۹	۳۷۰۶۱	۴۲۸۰۰
شخص ثالث و مازاد	۱۰۵۱۱۲	۱۳۷۸۸۲	۲۰۶۲۱۱
درمان	۹۹۰۱	۸۵۲۱۰	۹۴۱۱۱
کشتی	۰	۰	۰
هواپیما	۰	۰	۰
مهندسی	۳۸۳	۷۱۸	۸۸۵۳
پول	۱۱	۰	۰
مسئولیت	۵۸۰۱۱	۹۱۱۳۶	۱۵۳۵۹۳
اعتبار	۰	۰	۰
نفت و انرژی	۰	۰	۰
زندگی (عمر)	۱۶۷۴۵	۲۴۳۱۱	۳۲۹۱۲
سایر	۰	۰	۰

آمارنامه شهر قم ۱۴۰۰



۱۰-۹- حق بیمه عاید شده در شرکت های منتخب برحسب نوع بیمه در پایان سال

(میلیون ریال)

(ادامه)

۱۳۹۷	۱۳۹۶	۱۳۹۵	شرح
۱۵۱۶۱۹۰	۱۲۰۶۲۹۱	۹۶۳۹۴۹	بیمه آسیا
۲۱۰۵	۱۴۸۴۶	۱۲۰۴۲	آتش سوزی
۵۲۵۹	۴۰۴۱	۵۵۶۹	باربری
۲۹۷۷۹	۱۴۴۴۰	۳۳۷۹۴	حوادث
۷۸۹۸۲	۴۴۴۲۰	۳۱۷۶۵	حوادث راننده
۷۴۹۴۲	۴۱۲۴۹	۳۷۲۱۶	بدنه اتومبیل
۵۲۳۳۷۵	۴۴۰۰۰۰	۳۵۸۷۵۵	شخص ثالث و مازاد
۶۵۴۴۲۸	۵۳۳۵۳۱	۳۸۰۲۶۹	درمان
۰	۰	۰	کشتی
۰	۰	۰	هواپیما
۵۵	۱۱۰۹	۱۵۲	مهندسی
۰	۰	۰	پول
۳۷۰۴۷	۳۲۴۵۹	۲۸۹۴۰	مسئولیت
۰	۰	۰	اعتبار
۰	۰	۴۶۶۵	نفت و انرژی
۱۱۰۲۱۸	۸۰۱۹۶	۷۰۷۵۲	زندگی (عمر)
۰	۰	۳۰	سایر

بازارهای مالی

۱۰-۹- حق بیمه عاید شده در شرکت های منتخب برحسب نوع بیمه در پایان سال

(ادامه) (میلیون ریال)

شرح	۱۳۹۸	۱۳۹۹	۱۴۰۰
بیمه آسیا	۲۰۳۴۹۲۸	۲۴۸۳۴۳۷	۲۶۵۳۲۵۴
آتش سوزی	۲۴۵۴۰	۶۳۷۰۲	۷۷۹۷۲
باربری	۸۰۹۴	۱۶۷۳۷	۱۸۶۹۵
حوادث	۱۰۱۸۵۰	۱۶۲۶۸۲	۳۶۰۰۷۸
حوادث راننده	۱۱۲۶۰۰	۱۹۶۲۴۲	۱۵۳۹۴۴
بدنه اتومبیل	۱۰۷۳۹۰	۱۶۶۵۲۴	۲۱۴۸۱۱
شخص ثالث و مازاد	۶۳۵۰۹۵	۷۸۴۹۷۱	۱۱۳۲۳۳۵
درمان	۸۳۰۸۸۰	۸۲۰۵۳۷	۳۵۹۹۹۷
کشتی	۰	۰	۰
هواپیما	۰	۰	۰
مهندسی	۱۰۵۷۱	۹۴۰۹	۱۱۳۲۱
پول	۰	۰	۰
مسئولیت	۵۳۰۴۳	۷۰۰۰۵	۹۹۵۲۸
اعتبار	۰	۰	۰
نفت و انرژی	۰	۰	۰
زندگی (عمر)	۱۵۰۸۶۵	۱۹۲۶۲۸	۲۲۳۷۷۷
سایر	۰	۰	۷۹۶

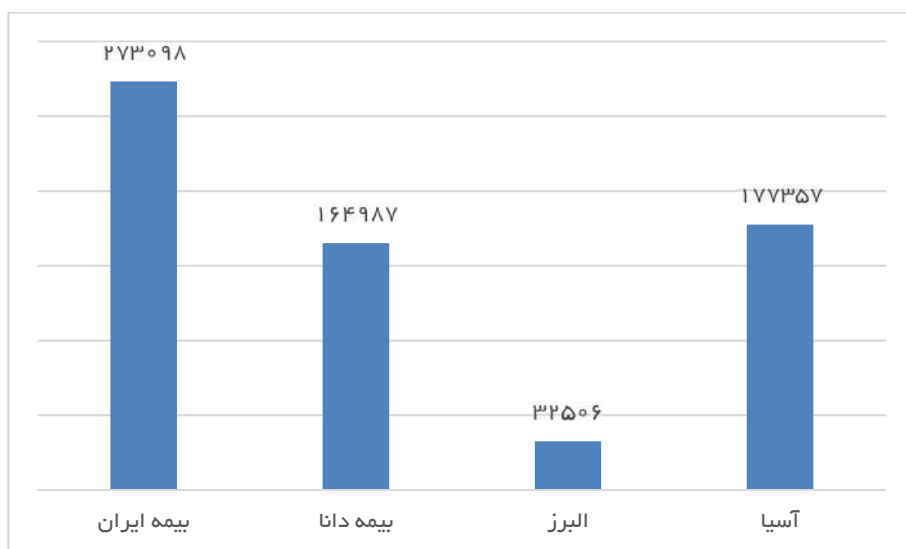
مأخذ - سرپرستی بیمه های آسیا، البرز، ایران و دانا استان قم

آمارنامه شهر قم ۱۴۰۰



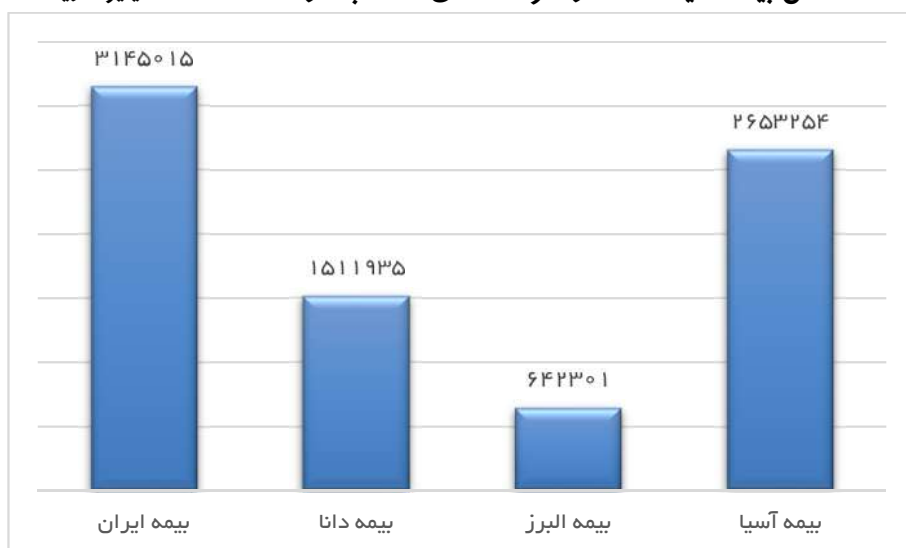
۱۰-۸- تعداد بیمه نامه صادر شده در شرکت های منتخب بر حسب نوع بیمه در

پایان سال ۱۴۰۰



منبع: جدول ۱۰-۱۰

۱۰-۹- حق بیمه عاید شده در شرکت های منتخب در سال ۱۴۰۰ (میلیون ریال)



منبع: جدول ۱۰-۱۱

بازارهای مالی

۱۰-۱۰- تعداد و مبلغ خسارت واقع شده در شرکت های منتخب برحسب نوع بیمه در پایان سال (میلیون ریال)

شرح	۱۳۹۵		۱۳۹۶		۱۳۹۷	
	تعداد	مبلغ	تعداد	تعداد	تعداد	تعداد
بیمه ایران	۷۸۲۶۴۸	۹۴۵۸۴۰	۹۳۴۵۳۱	۱۰۷۶۸۹۷	۹۲۶۷۵	۹۹۳۱۱۱
آتش سوزی	۹۷	۱۴۵۶۵	۹۹	۱۶۵۵۶	۸۹	۵۴۲۵
باربری	۲	۲۲	۰	۰	۰	۰
حوادث	۵۶	۱۳۳۲	۴۷	۵۰۷	۶۷	۱۴۵۷
حوادث راننده	۹۲	۳۵۳۶۷	۹۰	۲۷۴۶۵	۲۰۸	۵۷۷۰۸
بدنه اتومبیل	۱۹۹۱	۲۸۲۵۹	۲۷۱۲	۳۳۹۳۵	۲۸۵۹	۴۹۸۸۰
شخص ثالث و مازاد	۳۸۹۶	۳۰۱۶۳۷	۴۶۷۴	۳۵۵۵۵۳	۷۱۳۹	۷۱۶۹۷۹
درمان ^(۱)	۷۷۵۲۶۴	۵۱۲۶۶۱	۹۲۵۳۴۲	۵۷۵۴۷۹	۸۰۳۱۳	۶۹۷۵۴
کشتی	۰	۰	۰	۰	۰	۰
هواپیما	۰	۰	۰	۰	۰	۰
مهندسی	۱	۲	۳	۱۶	۷	۸۰
پول	۰	۰	۰	۰	۰	۰
مسئولیت	۳۵۴	۲۵۱۷۲	۳۸۷	۳۸۹۴۷	۳۸۱	۵۱۰۵۴
اعتبار	۰	۰	۰	۰	۰	۰
نفت و انرژی	۰	۰	۰	۰	۰	۰
زندگی (عمر)	۸۹۵	۲۶۸۲۳	۱۱۷۷	۲۸۴۳۹	۱۶۱۲	۴۰۷۷۴
سایر	۰	۰	۰	۰	۰	۰

۱- در خصوص تعداد خسارت های بیمه درمان باید اشاره نمود که در نرم افزار مربوط به بیمه تکمیلی شرکت بیمه ایران، به ازای هر نوع هزینه درمانی یک رکورد ثبت می شود.

آمارنامه شهر قم ۱۴۰۰



۱۰-۱۰- تعداد و مبلغ خسارت واقع شده در شرکت های منتخب برحسب نوع
بیمه در پایان سال (ادامه)
(میلیون ریال)

۱۴۰۰		۱۳۹۹		۱۳۹۸		شرح
مبلغ	تعداد	مبلغ	تعداد	مبلغ	تعداد	
۱۷۵۰۷۱۷	xx	۱۳۸۶۶۹۷	۲۷۳۷۵	۱۱۷۲۴۳۵	۲۸۱۹۸	بیمه ایران
۵۷۲۴۷	۷۲	۱۹۵۸۰	۸۷	۱۱۳۴۷	۸۴	آتش سوزی
۰	۰	۰	۰	۰	۰	باربری
۲۵۰۱	۶۰	۲۷۹۷	۹۹	۱۳۱۹	۵۶	حوادث
۱۴۱۷۹۷	۳۱۴	۱۴۴۱۳۷	۳۸۸	۱۱۲۶۰۰	۳۷۱	حوادث راننده
۱۴۷۲۶۰	۲۷۶۱	۸۳۴۵۹	۲۰۶۷	۷۹۱۳۲	۲۸۸۷	بدنه اتومبیل
۱۱۳۴۱۵۱	۷۲۱۴	۹۷۵۶۸۵	۶۵۶۹	۸۵۱۳۶۶	۷۸۳۴	شخص ثالث و مازاد
۷۱۵۸۳	۳۳۷۳۰	۲۳۲۹۳	۱۵۹۰۴	۱۶۳۸۰	۱۵۲۵۴	درمان ^(۱)
۰	۰	۰	۰	۰	۰	کشتی
۰	۰	۰	۰	۰	۰	هواپیما
۹۰	۱۱	۱۱۷	۹	۱۲۹	۹	مهندسی
۰	۰	۰	۰	۰	۰	پول
۱۱۲۵۴۶	۳۹۷	۶۵۹۸۷	۳۵۸	۶۰۲۱۱	۳۶۹	مسئولیت
۰	۰	۰	۰	۰	۰	اعتبار
۰	۰	۰	۰	۰	۰	نفث و انرژی
۸۳۵۴۲	۰۰۰	۷۱۶۴۲	۱۸۹۴	۳۹۹۵۱	۱۳۳۴	زندگی (عمر)
۰	۰	۰	۰	۰	۰	سایر

بازارهای مالی

۱۰-۱۰- تعداد و مبلغ خسارت واقع شده در شرکت های منتخب برحسب نوع بیمه در پایان سال (ادامه)
(میلیون ریال)

شرح	۱۳۹۵		۱۳۹۶		۱۳۹۷	
	تعداد	مبلغ	تعداد	مبلغ	تعداد	مبلغ
بیمه دانا	۱۱۲۳۰	۲۱۴۱۳۳	۱۰۸۷۷	۲۰۳۱۴۰	۱۲۵۰۳	۳۰۸۴۰۷
آتش سوزی	۵	۲۶۶	۹	۸۲۹	۱۷	۳۲۹۶۵
باربری	۰	۰	۳	۲۹۸	۱۴	۱۸۴۷
حوادث	۷	۱۰۴	۰	۰	۱۴	۲۹۶
حوادث راننده	۱۳	۴۳۸۸	۱۷	۶۶۱۱	۷۶	۱۱۰۱۴
بدنه اتومبیل	۷۳۷	۸۷۸۲	۹۵۱	۸۳۸۹	۱۳۲۲	۱۶۹۶۵
شخص ثالث و مازاد	۲۳۴۱	۱۰۰۴۷۶	۲۰۷۰	۹۴۶۴۲	۲۸۳۴	۱۲۵۹۰۸
درمان	۷۷۰۶	۸۵۷۱۰	۷۳۸۳	۷۵۴۸۶	۷۵۹۴	۹۳۶۷۲
کشتی	۰	۰	۰	۰	۰	۰
هواپیما	۰	۰	۰	۰	۰	۰
مهندسی	۲	۴۱	۶	۴۸۲	۴	۱۹
پول	۰	۰	۰	۰	۰	۰
مسئولیت	۱۴۲	۷۸۲۷	۱۲۱	۸۲۶۷	۱۲۷	۱۰۷۶۵
اعتبار	۰	۰	۰	۰	۰	۰
نفت و انرژی	۰	۰	۰	۰	۰	۰
زندگی (عمر)	۲۵۱	۶۰۱۹	۳۰۱	۷۸۶۹	۵۰۱	۱۴۹۵۶
سایر	۲۶	۵۲۰	۱۶	۲۶۷	۰	۰

آمارنامه شهر قم ۱۴۰۰



۱۰-۱۰- تعداد و مبلغ خسارت واقع شده در شرکت های منتخب برحسب نوع بیمه در پایان سال (ادامه)
(میلیون ریال)

۱۴۰۰		۱۳۹۹		۱۳۹۸		شرح
مبلغ	تعداد	مبلغ	تعداد	مبلغ	تعداد	
۱۳۲۷۱۹۲	۳۲۶۱۹	۷۱۱۹۶۰	۳۲۱۱۳	۴۴۶۰۷۲	۳۲۱۷۸	بیمه دانا
۱۶۸۲۴	۲۵	۱۹۵۱	۲۱	۱۰۳۷۳	۳۰	آتش سوزی
۲۳۵۰	۳	۳۰۶۷	۱۴	۵۲۱	۱۴	باربری
۲۰۲۹	۲۱	۵۳۳	۲۸	۳۰۰	۱۲	حوادث
۴۸۶۳۴	۱۵۰	۴۰۵۸۳	۱۷۹	۱۶۲۵۷	۱۲۳	حوادث راننده
۱۰۹۸۷۸	۱۷۵۸	۴۸۰۱۱	۲۴۱۴	۳۴۹۰۴	۲۱۸۲	بدنه اتومبیل
۹۲۸۶۵۷	۴۶۳۵	۴۱۸۰۳۶	۳۴۳۴	۲۳۷۹۳۳	۴۲۳۴	شخص ثالث و مازاد
۱۵۵۶۸۹	۲۵۳۵۷	۱۱۵۵۲۶	۲۵۳۳۸	۸۸۲۶۶	۲۴۶۳۵	درمان
۰	۰	۰	۰	۰	۰	کشتی
۰	۰	۰	۰	۰	۰	هواپیما
۱۰۱	۶	۲۲	۳	۴۲	۷	مهندسی
۰	۰	۳۱۷۸۰	۰	۰	۰	پول
۵۰۰۸۹	۳۳۰	۳۱۷۸۰	۱۹۴	۱۲۶۹۳	۱۵۶	مسئولیت
۰	۰	۰	۰	۰	۰	اعتبار
۰	۰	۰	۰	۰	۰	نفت و انرژی
۱۲۹۴۱	۳۳۴	۱۸۲۵۶	۴۷۲	۴۴۳۳۰	۷۸۲	زندگی (عمر)
۰	۰	۲۴۱۵	۱۶	۴۵۳	۳	سایر

بازارهای مالی

۱۰-۱۰- تعداد و مبلغ خسارت واقع شده در شرکت های منتخب برحسب نوع بیمه در پایان سال (ادامه)
(میلیون ریال)

شرح	۱۳۹۵		۱۳۹۶		۱۳۹۷	
	تعداد	مبلغ	تعداد	مبلغ	تعداد	مبلغ
بیمه البرز	۸۷۷۴	۲۰۲۷۹۳	۶۶۹۳	۱۷۹۷۰۲	۳۵۶۲	۱۵۷۵۲۰
آتش سوزی	۲۳	۱۳۸۶۰	۱۸	۱۱۹۲۳	۲۰	۱۰۸۵۴
باربری	۰	۰	۰	۰	۱	۱۰
حوادث	۹	۶۶۱	۴	۴۲۶	۴	۱۸۳
حوادث راننده	۱۵	۹۹۱۳	۵	۶۷۷۸	۲۵	۱۱۱۸۷
بدنه اتومبیل	۵۱۲	۶۸۹۷	۵۹۰	۱۱۲۷۱	۶۰۸	۹۲۷۳
شخص ثالث و مازاد	۹۹۳	۷۹۲۷۴	۹۶۶	۸۹۶۷۴	۸۸۴	۶۹۴۹۳
درمان	۶۵۴۴	۳۵۷۶۸	۴۵۶۷	۳۳۵۷۸	۱۲۴۵	۱۲۹۰۲
کشتی	۰	۰	۰	۰	۰	۰
هواپیما	۰	۰	۰	۰	۰	۰
مهندسی	۸	۴۱۲	۳	۱۰۸	۱	۶
پول	۰	۰	۰	۰	۰	۰
مسئولیت	۴۲۰	۴۵۷۰۵	۴۰۹	۲۱۹۶۷	۴۵۸	۳۲۷۲۰
اعتبار	۰	۰	۰	۰	۰	۰
نفت و انرژی	۰	۰	۰	۰	۰	۰
زندگی (عمر)	۲۵۰	۱۰۳۰۳	۱۳۱	۳۹۷۷	۳۱۶	۱۰۸۹۲
سایر	۰	۰	۰	۰	۰	۰

آمارنامه شهر قم ۱۴۰۰



۱۰-۱۰- تعداد و مبلغ خسارت واقع شده در شرکت های منتخب برحسب نوع بیمه در پایان سال (ادامه)
(میلیون ریال)

۱۴۰۰		۱۳۹۹		۱۳۹۸		شرح
مبلغ	تعداد	مبلغ	تعداد	مبلغ	تعداد	
۳۶۸۹۵۲	۸۲۶۹	۳۱۱۹۳۱	۳۹۲۸	۱۶۲۲۴۰	۲۸۰۸	بیمه البرز
۵۸۳۹۴	۱۴	۱۱۰۹۷۶	۱۴	۲۰۵۰۳	۱۵	آتش سوزی
۰	۰	۰	۰	۰	۰	باربری
۰	۰	۰	۰	۱۲	۲	حوادث
۲۴۴۵۱	۳۸	۷۱۳۶	۳۶	۱۷۶۳۸	۳۴	حوادث راننده
۲۵۱۱۰	۳۵۸	۱۲۶۵۱	۲۶۷	۱۵۳۹۳	۴۴۸	بدنه اتومبیل
۱۱۴۵۹۸	۷۳۶	۱۰۲۵۴۴	۵۶۱	۷۹۳۶۳	۷۴۰	شخص ثالث و مازاد
۹۳۸۵۵	۶۶۷۶	۳۶۰۱۱	۲۴۶۲	۱۱۱۴۵	۱۰۶۶	درمان
۰	۰	۰	۰	۰	۰	کشتی
۰	۰	۰	۰	۰	۰	هواپیما
۰	۰	۱۹۳	۱	۰	۰	مهندسی
۰	۰			۰	۰	پول
۵۱۲۲۴	۳۴۴	۳۷۱۴۷	۴۱۳	۱۷۳۹۶	۴۱۱	مسئولیت
۰	۰	۰	۰	۰	۰	اعتبار
۰	۰	۰	۰	۰	۰	نفت و انرژی
۱۳۲۰	۱۰۳	۵۲۷۳	۱۷۴	۷۹۰	۹۲	زندگی (عمر)
۰	۰	۰	۰	۰	۰	سایر

بازارهای مالی

۱۰-۱۰- تعداد و مبلغ خسارت واقع شده در شرکت های منتخب برحسب نوع بیمه در پایان سال (ادامه)
(میلیون ریال)

۱۳۹۷		۱۳۹۶		۱۳۹۵		شرح
مبلغ	تعداد	مبلغ	تعداد	مبلغ	تعداد	
۱۳۱۹۱۶۸	۷۶۰۵۴	۹۶۳۰۲۳	۶۹۱۱۶	۸۱۴۸۶۱	۳۷۱۳۲	بیمه آسیا
۱۱۳۳	۱۶	۱۸۸۱	۱۸	۲۸۱۳۷	۹	آتش سوزی
۱۲۹۱	۱۳	۱۰۶	۳	۲۶۸	۱۰	باربری
۳۴۷۱۳	۳۸	۲۱۹۳۲	۹۶۳	۱۴۰۲۷	۴۹۴	حوادث
۵۴۵۲۴	۱۳۳	۶۸۰۰۰	۳۰۵	۱۴۶۶۷	۳۰	حوادث راننده
۴۲۵۷۸	۲۶۸۲	۳۰۴۳۷	۲۱۸۵	۲۷۱۵۹	۱۸۵۲	بدنه اتومبیل
۴۹۴۳۳۲	۵۲۹۸	۳۰۰۹۴۴	۳۹۸۰	۲۸۲۱۶۱	۳۷۰۶	شخص ثالث و مازاد
۶۱۸۶۹۶	۶۵۴۹۷	۴۸۴۱۴۹	۵۹۹۲۲	۴۰۸۷۵۹	۳۰۲۸۷	درمان
۰	۰	۰	۰	۰	۰	کشتی
۰	۰	۰	۰	۰	۰	هواپیما
۷۹۹	۱	۱۲۲۶	۲	۱۵	۱	مهندسی
۰	۰	۰	۰	۰	۰	پول
۲۸۳۸۳	۲۲۳	۲۷۷۵۱	۳۰۶	۲۵۷۳۴	۲۷۰	مسئولیت
۰	۰	۰	۰	۰	۰	اعتبار
۰	۰	۰	۰	۰	۰	نفت و انرژی
۴۲۷۱۹	۲۱۵۳	۲۶۵۹۷	۱۴۳۲	۱۳۹۳۴	۴۷۳	زندگی (عمر)
۰	۰	۰	۰	۰	۰	سایر

آمارنامه شهر قم ۱۴۰۰



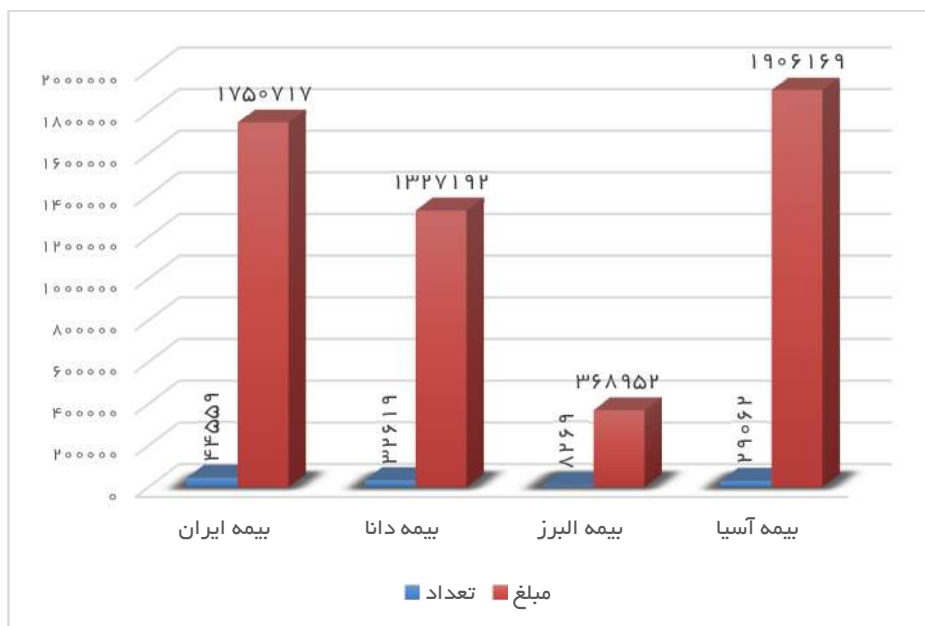
۱۰-۱۰- تعداد و مبلغ خسارت واقع شده در شرکت های منتخب برحسب نوع بیمه در پایان سال (ادامه)
(میلیون ریال)

۱۴۰۰		۱۳۹۹		۱۳۹۸		شرح
مبلغ	تعداد	مبلغ	تعداد	مبلغ	تعداد	
۱۹۰۶۱۶۹	۲۹۰۶۲	۱۹۲۰۶۵۱	۷۴۲۶۷	۱۶۸۹۷۰۴	۷۷۷۲۸	بیمه آسیا
۲۱۴۶۵	۳۷	۴۱۸۴	۳۲	۷۵۵۰۲	۳۰	آتش سوزی
۱۰۰۸	۱۱	۱۷۷۶	۱۲	۴۹۰	۰	باربری
۳۵۱۶۶۸	۲۳۰۹	۱۳۲۱۱۲	۱۲۶۲	۵۴۳۹۲	۴۲	حوادث
۹۷۵۴۱	۱۹۱	۹۵۹۰۱	۹۵۳	۹۶۶۵۰	۱۸۲	حوادث راننده
۱۲۴۸۱۰	۲۱۳۱	۹۰۹۴۷	۲۰۹۴	۶۶۷۲۲	۲۷۵۶	بدنه اتومبیل
۸۵۶۵۰۷	۵۲۳۵	۶۹۰۱۱۱	۴۲۴۸	۵۰۲۱۳۵	۵۳۸۱	شخص ثالث و مازاد
۳۱۲۰۶۴	۱۶۸۹۲	۸۴۰۷۱۰	۶۴۰۷۶	۷۸۰۵۹۱	۶۸۳۱۰	درمان
۰	۰	۰	۰	۰	۰	کشتی
۰	۰	۰	۰	۰	۰	هواپیما
۱۳۵۴۶	۶	۱۶۱۳	۸	۶۰۰	۳	مهندسی
۰	۰	۰	۰	۰	۰	پول
۳۶۱۱۳	۵۹۱	۴۳۹۳۹	۴۵۰	۵۳۰۴۳	۱۸۹	مسئولیت
۰	۰	۰	۰	۰	۰	اعتبار
۰	۰	۰	۰	۰	۰	نفت و انرژی
۹۱۴۴۷	۱۶۵۹	۱۹۳۵۸	۱۱۳۲	۵۹۵۷۹	۸۳۵	زندگی (عمر)
۰	۰	۰	۰	۰	۰	سایر

مأخذ- سرپرستی بیمه های آسیا، البرز، ایران و دانا استان قم

بازارهای مالی

۱۰-۱۰- تعداد و مبلغ خسارت واقع شده در شرکت های منتخب برحسب نوع بیمه در سال ۱۴۰۰ (میلیون ریال)



منبع: جدول ۱۰-۱۵

۱۰-۱۱- مشخصات عمومی شرکتهای تعاونی اعتبار فعال در پایان سال

(میلیون ریال)

سال	تعداد	اعضاء	شاغلان	سرمایه
۱۳۹۵	۵	۷۶۸	۹	۱۳۹۹۷
۱۳۹۶	۵	۷۶۸	۴	۱۳۹۹۷
۱۳۹۷	۴	۶۵۶	۳	۱۳۹۵۸
۱۳۹۸	۴	۶۵۶	۳	۱۳۹۵۸
۱۳۹۹	۴	۶۵۶	۳	۱۳۹۵۸
۱۴۰۰	۴	۶۵۶	۳	۱۳۹۵۸

مأخذ - اداره کل تعاون، کار و رفاه اجتماعی استان قم

بیشترین تعداد شعب بانکی

بانک سپه: ۶۶ شعبه

بانک ملی: ۳۸ شعبه




تعداد بیمه نامه صادر شده در شرکتهای بیمه منتخب

سال	بیمه آسیا	بیمه البرز	بیمه دانا	بیمه ایران
۱۳۹۸	۲۰۴۲۳۹	۳۳۱۳۹	۱۲۴۲۰۱	۳۰۱۳۴۹
۱۳۹۹	۱۸۱۸۵۹	۳۲۱۱۸	۱۶۳۱۱۲	۳۳۵۱۲۳
۱۴۰۰	۱۷۷۳۵۷	۳۲۵۰۶	۱۶۴۹۸۷	۲۷۳۰۹۸







امور قضایی و انتظامی



تعاریف و مفاهیم

ارش: به مال دریافتی بابت جبران خسارت مالی و بدنی اطلاق می شود یعنی ارزش مقدار مالی است که در شریعت برای آن اندازه ای مشخص نشده و به عنوان جبران خسارت مالی یا بدنی از خسارت زنده دریافت می شود.

ایراد ضرب و جرح: به معنی وارد آوردن ضرب و جرح اعم از عمدی یا غیرعمدی است. هرگونه ضایعه‌ای در عضو چنانچه توأم با خونریزی و از بین رفتن نسج باشد، جرح نامیده می‌شود. در صورتی که ضایعه ایجاد شده منجر به خونریزی نشده باشد، هر چند در داخل بدن شکستگی ایجاد شده باشد، ضرب نامیده می‌شود.

سند: هر نوع نوشته‌ای که در مقام دفاع قابل استناد باشد، سند است و سند بر دو نوع عادی و رسمی می‌باشد.

اموال غیر منقول: به اموالی که از جایی به جای دیگر قابل نقل و انتقال نیستند، مانند زمین (عرصه) و ساختمان (اعیان) اموال غیر منقول گفته می‌شود.

معاملات با حق استرداد: هر عقدی که موضوع آن مال غیرمنقولی باشد که به عنوان وثیقه دین یا حسن انجام تعهد، در اختیار بستانکار قرار داده شود تا تحت شرایط قانونی، در صورت امتناع مدیون از پرداخت دین، از محل آن وثیقه طلب خود را تأمین کند، معامله با حق استرداد نامیده می‌شود.

ذمه: حقی است که شخص، به عهده دیگری دارد.

اجاره: عقدی است که به موجب آن مستأجر مالک منافع عین مستأجره می‌شود. اجاره دهنده را موجر و اجاره کننده را مستأجر و مورد اجاره را عین مستأجره گویند.

پزشکی قانونی: سازمانی است وابسته به قوه قضائیه که به منظور کارشناسی در امور پزشکی تشکیل شده است که نظریات آن برای مراجع قضائی و سایر دستگاه‌های دولتی مستند می‌باشد.

تعداد قتل رخ داده در سال ۱۴۰۰ به تعداد ۲۸ مورد بوده که نسبت به سال ۹۹ که ۲۰ مورد بوده در حدود ۴۰ درصد افزایش داشته اما در این بین تعداد موارد نزاع و درگیری فردی از ۵۷۵۶ مورد در سال ۹۹ به ۵۲۷۵ مورد در سال ۱۴۰۰ رسیده که کاهش حدود ۸/۵ درصدی را نشان می‌دهد اما در چاقو و قمه کشی نیز نسبت به سال ۹۹ شاهد افزایش حدود ۴۳ درصدی بوده ایم به طوری که از ۲۰۷ مورد در سال ۹۹ به ۲۹۶ مورد در سال ۱۴۰۰ رسیده ایم در سال ۱۴۰۰ تعداد دستگیرشدگان به دلیل شرارت ۶۱۴ نفر و به دلیل سرقت ۷۳۶۹ نفر بوده‌اند و بیشترین مورد سرقت انجام شده سرقت لوازم خودرو و یا وسایل داخل آن با تعداد ۵۹۹۷ سرقت بوده است.

تصادفات درون شهری از ۲۴،۹۵۹ تصادف در سال ۹۹ به ۳۷،۶۴۴ تصادف در سال ۱۴۰۰ افزایش یافته است که علیرغم این افزایش تعداد فوتی ناشی از تصادف درون شهری از ۱۰۸ نفر در سال ۹۹ به ۹۷ نفر در سال ۱۴۰۰ کاهش داشته است و در مورد تصادفات برون شهری نیز تعداد تصادفات از ۴،۶۵۶ مورد در سال ۹۹ به ۵،۶۱۶ مورد در سال ۱۴۰۰ افزایش یافته که باعث شده تعداد فوتی ناشی از تصادف نیز ۱۶۹ نفر در سال ۹۹ به ۱۷۱ نفر در سال ۱۴۰۰ برسد. در سال گذشته بالغ بر ۴،۶۲۲ کیلوگرم مواد مخدر و روانگردان کشف شده که نسبت به سال ۹۹ حدود ۴۲ درصد کاهش داشته است. از این میزان مواد مخدر کشف شده ۲،۹۱۶ کیلوگرم مربوط به تریاک بوده که در حدود ۶۳ درصد مواد مخدر و روانگردان‌های کشف شده را به خود اختصاص داده است.

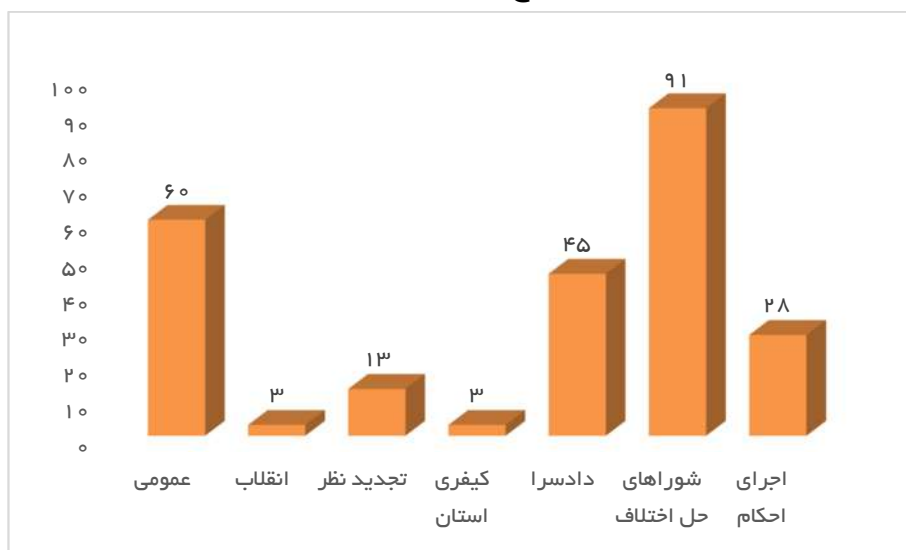
امور قضایی و انتظامی

۱-۱۱- تعداد شعبه‌های فعال مراجع قضایی

اجرای احکام	شوراهای حل اختلاف	دادسرا	دادگاه				سال
			کیفری استان	تجدید نظر	انقلاب	عمومی	
۲۸	۹۱	۴۰	۳	۱۳	۳	۵۴	۱۳۹۸
۲۸	۹۱	۴۵	۳	۱۳	۳	۶۰	۱۳۹۹
۰۰۰	۰۰۰	۰۰۰	۰۰۰	۰۰۰	۰۰۰	۰۰۰	۱۴۰۰

مأخذ- اداره کل دادگستری استان قم

۱-۱۱- تعداد شعبه‌های فعال مراجع قضایی در سال ۱۳۹۹



منبع: جدول ۱-۱۱

آمارنامه شهر قم ۱۴۰۰

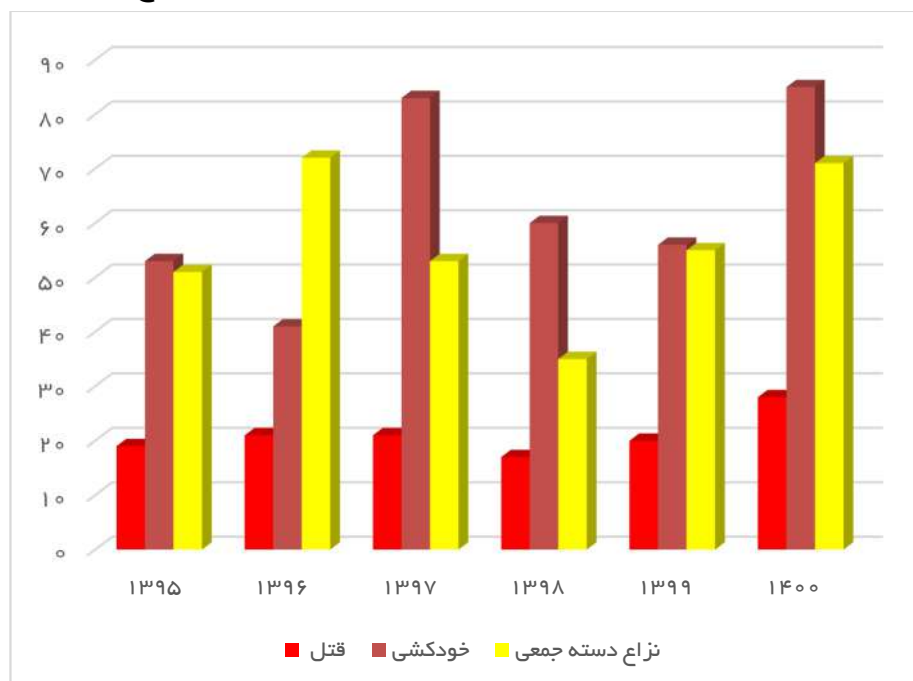


۲-۱۱- پرونده‌های تشکیل شده توسط نیروی انتظامی بر حسب موضوع

سال	قتل	مرگ‌های مشکوک		نزاع و درگیری		شرارت			
		خودکشی	سایر موارد	فردی	دسته جمعی	زورگیری و باجگیری (اخاذی)	چاقو و قمه کشی	سایر شرارت‌ها	دستگیر شدگان
۱۳۹۵	۱۹	۵۳	۵۷۰	۴۴۵۹	۵۱	۰۰۰	۵۸۱	۸۸	۷۲۳
۱۳۹۶	۲۱	۴۱	۵۸۶	۵۱۱۲	۷۲	۰۰۰	۶۵۵	۱۸۵	۹۴۰
۱۳۹۷	۲۱	۸۳	۶۷۰	۴۷۷۰	۵۳	۰۰۰	۶۱۶	۷۳	۱۱۳۰
۱۳۹۸	۱۷	۶۰	۴۴۵	۶۰۳۷	۳۵	۰۰۰	۳۲۲	۲۶	۷۵۶
۱۳۹۹	۲۰	۵۶	۳۴۸	۵۷۵۶	۵۵	۰۰۰	۲۰۷	۱۵	۳۹۰
۱۴۰۰	۲۸	۸۵	۲۹۴	۵۲۷۵	۷۱	۰۰۰	۲۹۶	۲۷	۶۱۴

مأخذ- فرماندهی انتظامی استان قم

۲-۱۱- پرونده‌های تشکیل شده توسط نیروی انتظامی بر حسب موضوع



منبع: جدول ۲-۱۱

امور قضایی و انتظامی

۱۱-۳- سرقت های عادی بر حسب نوع

سرقت از اماکن				سال
مغازه ها	منازل	اماکن خصوصی	اماکن دولتی	
۲۶۱	۱۱۱۱	۶۴	۱۸۸۷	۱۳۹۵
۲۷۳	۱۴۳۶	۶۶	۲۳۸۳	۱۳۹۶
۲۹۷	۱۹۲۱	۱۰۲	۳۲۹۹	۱۳۹۷
۲۴۷	۱۷۲۶	۷۰	۳۲۰۶	۱۳۹۸
۱۸۴	۱۷۶۷	۱۱۸	۳۹۷۷	۱۳۹۹
۱۶۴	۱۴۳۳	۱۶۵	۴۰۰۳	۱۴۰۰

ادامه...

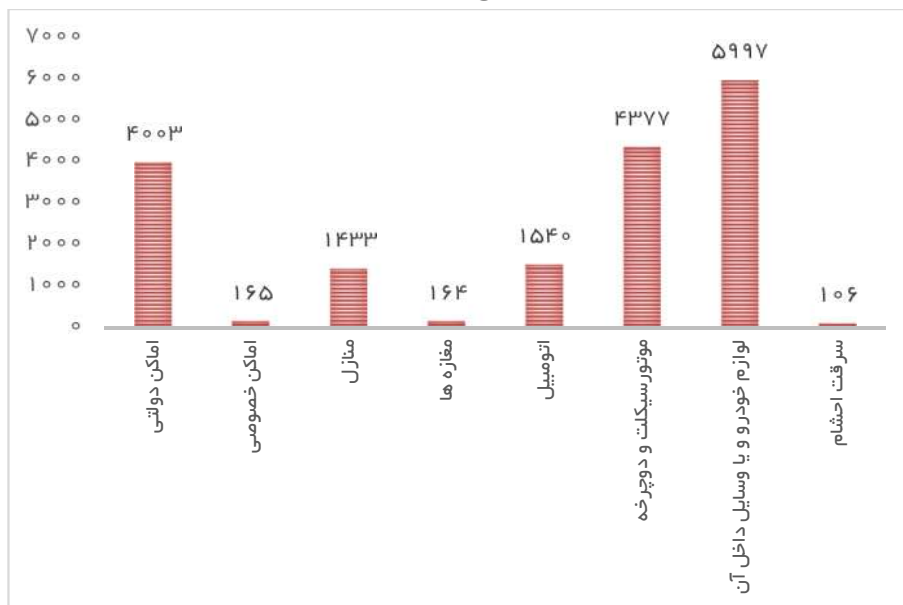
دستگیر شدگان انواع سرقت ها	سرقت احشام	سرقت انواع وسایل نقلیه و لوازم آن			سال
		لوازم خودرو و یا وسایل داخل آن	موتورسیکلت و دوچرخه	اتومبیل	
۰۰۰	۱۰۴	۵۲۳۲	۳۵۳۹	۱۰۳۴	۱۳۹۵
۰۰۰	۱۵۵	۵۹۰۳	۴۷۰۳	۱۳۱۳	۱۳۹۶
۰۰۰	۱۸۰	۸۶۴۴	۴۹۸۱	۱۶۸۱	۱۳۹۷
۷۶۹۱	۲۴۷	۸۱۰۸	۴۷۰۵	۲۰۲۲	۱۳۹۸
۷۹۹۰	۱۷۸	۷۱۴۸	۴۶۸۲	۱۶۰۷	۱۳۹۹
۷۳۶۹	۱۰۶	۵۹۹۷	۴۳۷۷	۱۵۴۰	۱۴۰۰

مأخذ- فرماندهی انتظامی استان قم

آمارنامه شهر قم ۱۴۰۰



۱۱-۳- سرقت های عادی بر حسب نوع در سال ۱۴۰۰



منبع: جدول ۱۱-۳

۱۱-۴- تصادفات^(۱) درون شهری وسایل نقلیه منجر به فوت، جرح و خسارت

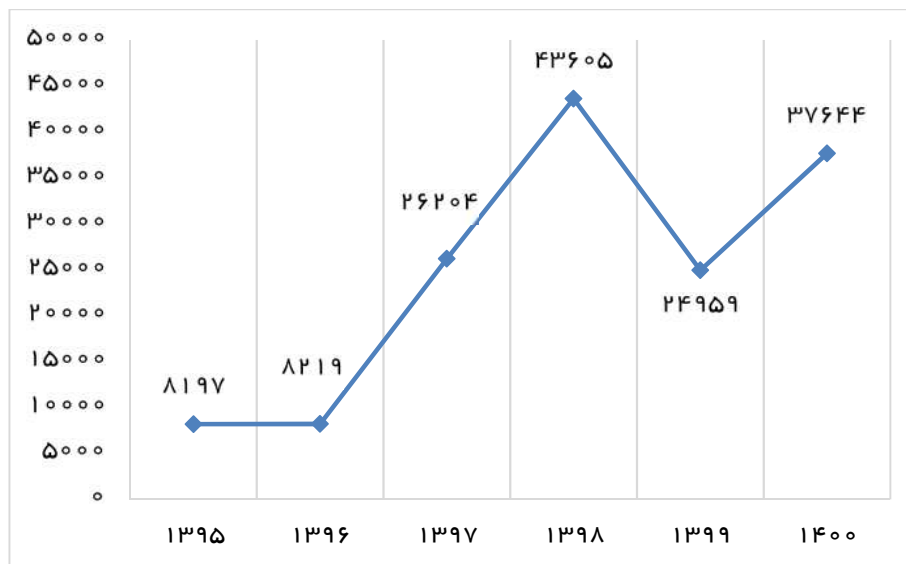
تعداد متوفی	تعداد مجروح	تعداد تصادفات				سال
		خسارتی	جرحی	فوتی	جمع	
۸۸	۸۱۸۴	۴۲۷	۷۶۸۴	۸۶	۸۱۹۷	۱۳۹۵
۸۸	۸۳۹۳	۴۱۱	۷۷۲۴	۸۴	۸۲۱۹	۱۳۹۶
۹۷	۸۸۰۵	۱۸۳۶۸ ^(۲)	۷۷۳۹	۹۷	۲۶۲۰۴	۱۳۹۷
۱۱۶	۹۷۰۲	۳۵۹۲۰	۷۵۷۶	۱۰۹	۴۳۶۰۵	۱۳۹۸
۱۰۸	۸۷۷۶	۱۸۹۱۵	۵۹۳۷	۱۰۸	۲۴۹۵۹	۱۳۹۹
۹۷	۹۷۱۱	۳۰۸۷۷	۶۶۸۱	۸۶	۳۷۶۴۴	۱۴۰۰

۱- در تصادفاتی که تعدادی فوت و تعدادی دیگر مجروح می شوند، آمار تصادف در ستون منجر به فوت ثبت می شود و تعداد فوت شدگان و مجروحان در ستون های ذی ربط منظور می شود، همچنین تعداد فوت شدگان و مجروحان مربوط به لحظه وقوع تصادف می باشد.

۲- از سال ۱۳۹۷، تصادفات بدون کروکی نیز در تصادفات خسارتی ثبت می گردد. مأخذ- فرماندهی انتظامی استان قم

امور قضایی و انتظامی

۱۱-۵- تصادفات درون شهری وسایل نقلیه



منبع: جدول ۴-۱۱

۱۱-۵- تصادفات^(۱) برون شهری وسایل نقلیه منجر به فوت، جرح و خسارت

تعداد متوفی	تعداد مجروح	تعداد تصادفات				سال
		خسارتی	جرحی	فوتی	جمع	
۲۱۷	۱۸۰۸	۱۲۴۷	۱۰۰۶	۱۷۸	۲۴۳۱	۱۳۹۵
۱۵۸	۱۹۱۶	۱۴۹۵	۱۰۸۱	۱۲۹	۲۷۰۵	۱۳۹۶
۱۸۹	۲۵۸۶	۳۵۰۹ ^(۲)	۱۳۲۷	۱۵۴	۴۹۹۰	۱۳۹۷
۱۵۶	۲۵۸۹	۵۳۸۰	۱۲۹۲	۱۲۸	۶۸۰۰	۱۳۹۸
۱۶۹	۲۰۹۱	۳۵۲۲	۹۹۲	۱۴۲	۴۶۵۶	۱۳۹۹
۱۷۱	۲۱۸۹	۴۲۹۵	۱۱۷۴	۱۴۷	۵۶۱۶	۱۴۰۰

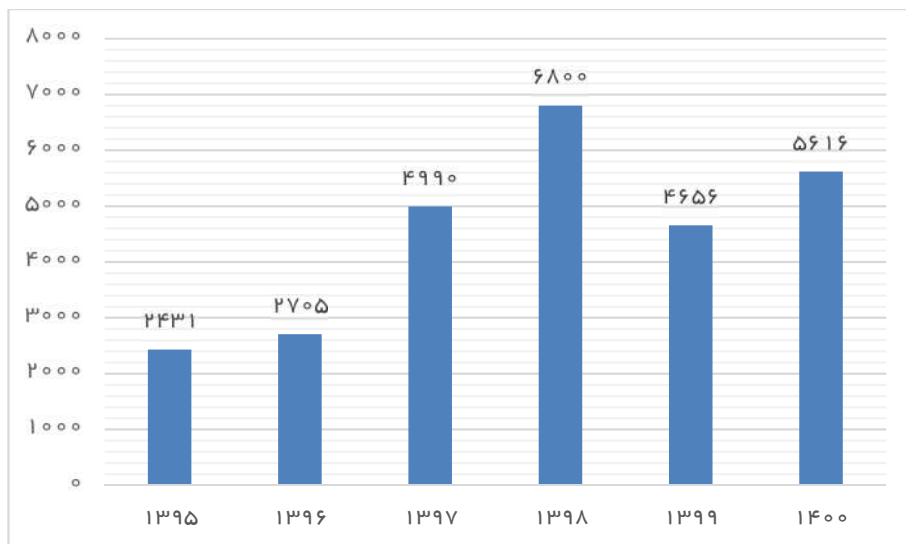
۱- در تصادفاتی که تعدادی فوت و تعدادی دیگر مجروح می شوند، آمار تصادف در ستون منجر به فوت ثبت می شود و تعداد فوت شدگان و مجروحان در ستون های ذی ربط منظور می شود، همچنین تعداد فوت شدگان و مجروحان مربوط به لحظه وقوع تصادف می باشد.

۲- از سال ۱۳۹۷، تصادفات بدون کروکی نیز در تصادفات خسارتی ثبت می گردد.

مأخذ- فرماندهی انتظامی استان قم



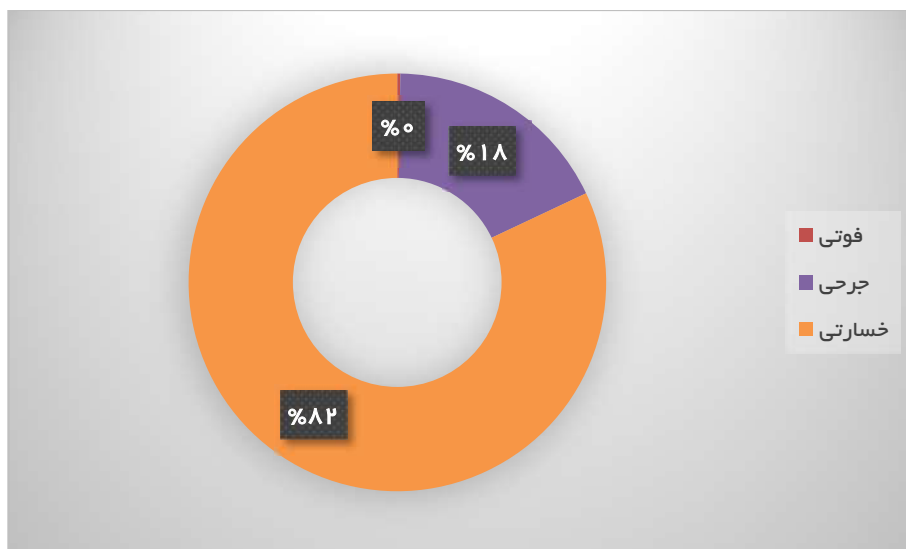
۱۱-۶- تصادفات برون شهری وسایل نقلیه



منبنا: جدول ۱۱-۵

۱۱-۷- سهم تصادفات درون شهری وسایل نقلیه منجر به فوت، جرح و خسارت

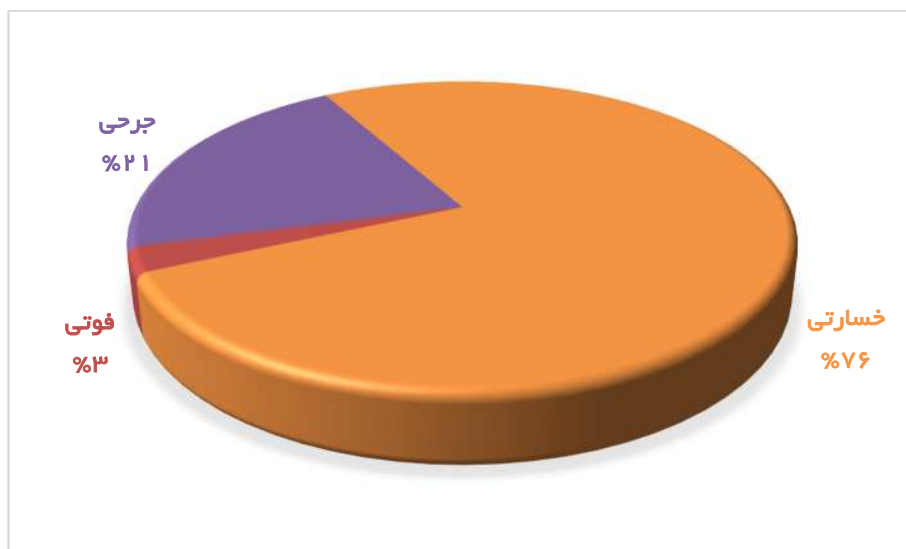
سال ۱۴۰۰



منبنا: جدول ۱۱-۴

امور قضایی و انتظامی

۱۱-۸- سهم تصادفات برون شهری وسایل نقلیه منجر به فوت، جرح و خسارت
سال ۱۴۰۰



منبنا: جدول ۱۱-۵

آمارنامه شهر قم ۱۴۰۰



۱۱-۶- انواع مواد مخدر و روانگردان‌های کشف شده بر حسب استاندارد سال ۱۴۰۰ (کیلوگرم)

مواد مخدر (کیلوگرم)				جمع ^(۱)	سال
مواد افیونی					
سایر مواد ^(۴)	تریاک	مرفین	هرویین ^(۲)		
۱۰	۳۷۴۲	۸	۱۴۵	۶۷۴۷	۱۳۹۵
۲۸۱	۴۴۲۱	۰	۷۸	۶۲۹۵	۱۳۹۶
۳۸	۵۵۲۸	۱۵	۱۳۵	۶۶۱۷	۱۳۹۷
۳۷	۶۶۶۳	۲۰۵	۷۴	۷۵۳۱	۱۳۹۸
۰	۶۶۰۷	۲۹۵	۳۴۹	۷۹۴۵	۱۳۹۹
۴۹	۲۹۱۶	۵۶۹	۶۴	۴۶۲۲	۱۴۰۰

ادامه...

سایر مواد		مواد مخدر (کیلوگرم)			سال
مواد پیش ساز (لیتر)	آمپول و قرص‌های روانگردان (عدد)	محرک‌ها	کانابیس ^(۳)		
		شیشه (متاآفتامین)	گراس	حشیش	
۱۷۰۰	۵۰۵۹	۶	۸۱۷	۲۰۱۹	۱۳۹۵
۱۷۱۷	۳۲۵۷	۲۸	۲۲۰	۱۲۶۷	۱۳۹۶
۴	۱۹۵۰۶	۶	۳۰	۸۶۵	۱۳۹۷
۰	۲۴۹۳۰	۴۳	۴۴	۴۶۵	۱۳۹۸
۴۳	۰۰۰	۱۳۶	۵۱۴		۱۳۹۹
۰۰۰	۰۰۰	۳۲	۹۹۲		۱۴۰۰

(۱) اختلاف سرجمع با اجزاء به دلیل گردکردن ارقام است.

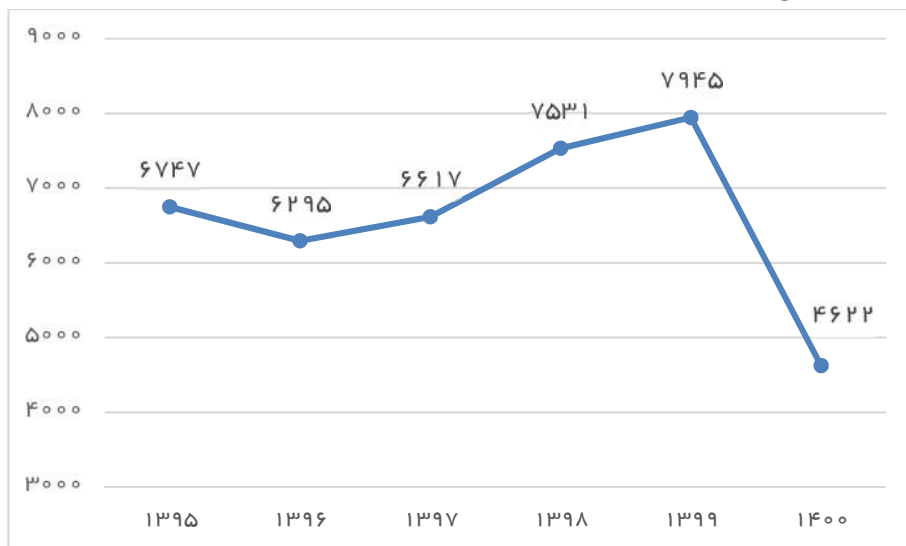
(۲) شامل کراک نیز می‌باشد.

(۳) شامل حشیش و گراس می‌باشد.

(۴) شامل سوخته تریاک، شیره تریاک، کوکائین و ... می‌باشد.
مأخذ- ریاست جمهوری- دبیرخانه ستاد مبارزه با موادمخدر

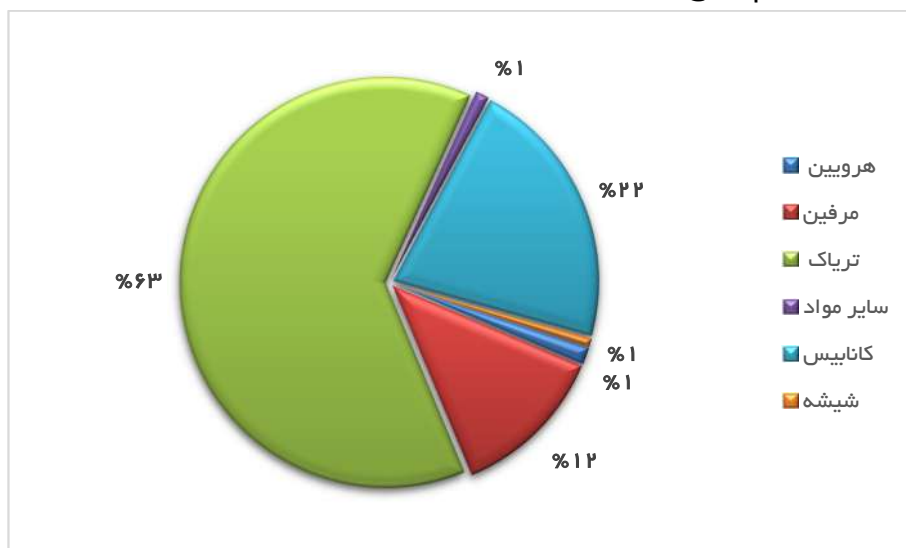
امور قضایی و انتظامی

۱۱-۹- انواع مواد مخدر و روانگردان های کشف شده



منبع: جدول ۱۱-۶

۱۱-۱۰- سهم انواع مواد مخدر و روانگردان های کشف شده در سال ۱۴۰۰



منبع: جدول ۱۱-۶

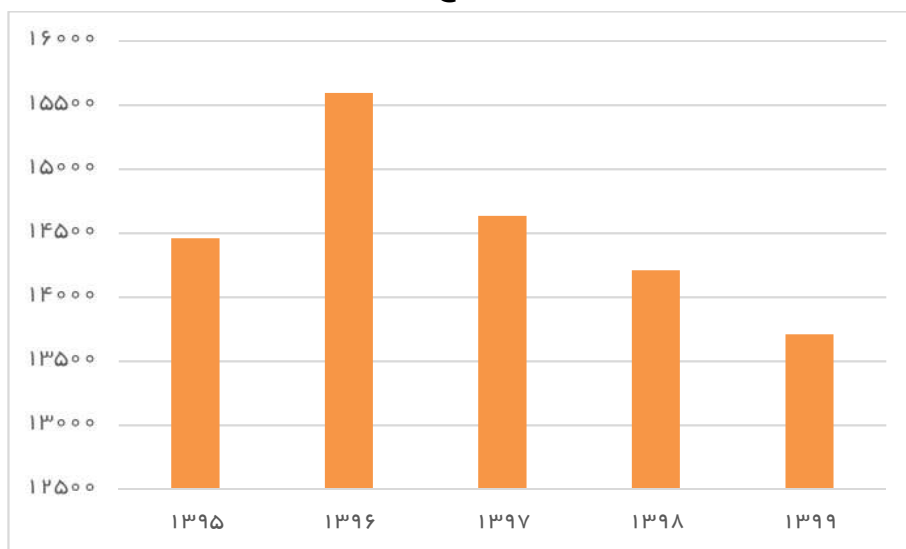


۷-۱۱- دستگیرشدگان در ارتباط با انواع مواد مخدر کشف شده به تفکیک نوع جرم

سال	جمع کل	قاچاقچیان و عوامل توزیع کننده مواد مخدر	معتاد و مصرف کننده مواد مخدر	اتباع بیگانه
۱۳۹۵	۱۴۴۵۹	۵۸۷۲	۸۰۳۰	۵۵۷
۱۳۹۶	۱۵۵۹۵	۶۴۷۹	۸۷۵۲	۳۶۴
۱۳۹۷	۱۴۶۳۵	۶۵۱۸	۷۶۲۹	۴۸۸
۱۳۹۸	۱۴۲۱۰	۶۸۵۷	۷۰۲۵	۳۲۸
۱۳۹۹	۱۳۷۱۰	۶۵۷۲	۶۸۳۷	۳۰۱
۱۴۰۰	۰۰۰	۰۰۰	۰۰۰	۰۰۰

مأخذ- ریاست جمهوری- دبیرخانه ستاد مبارزه با موادمخدر

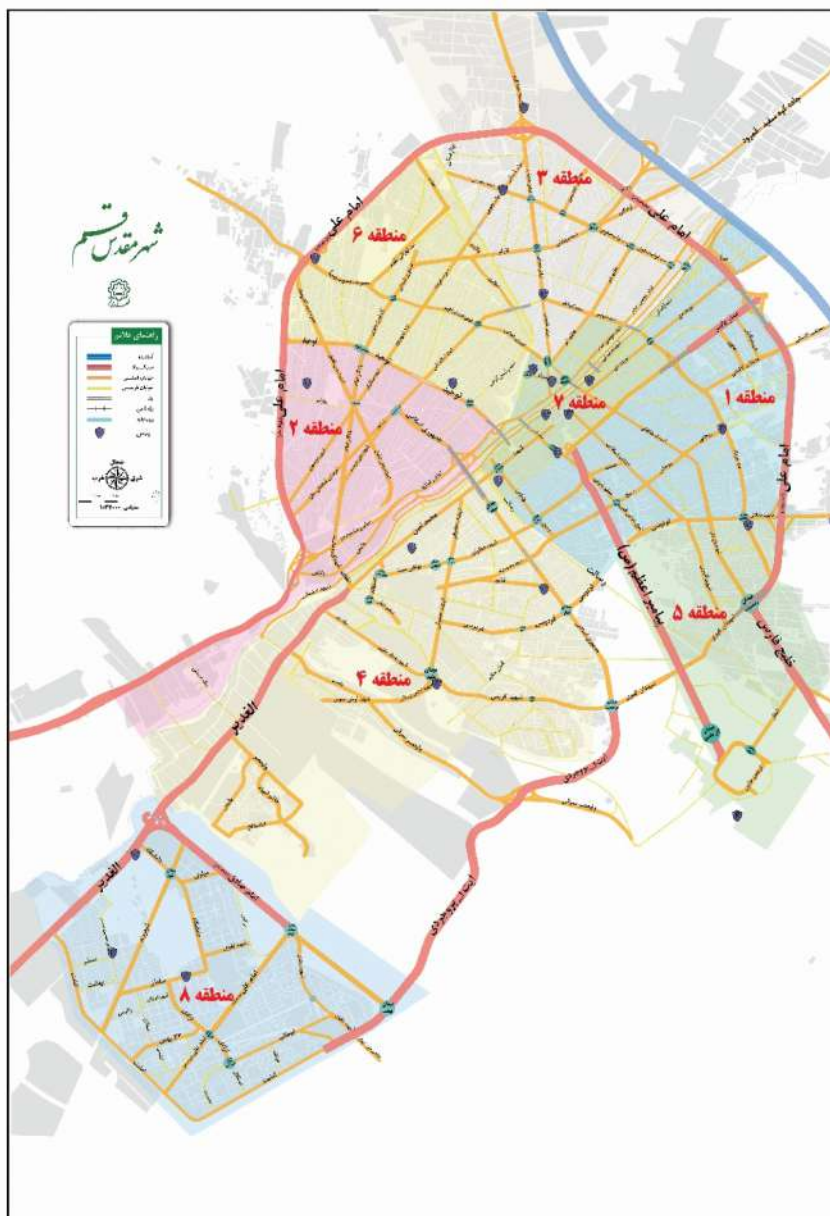
۱۱-۱۱- دستگیرشدگان در ارتباط با انواع مواد مخدر کشف شده

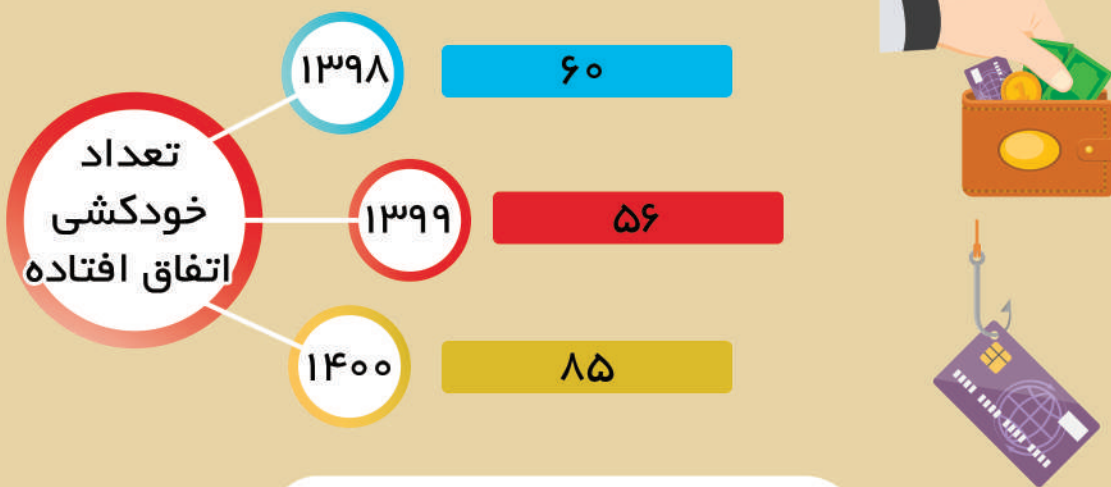
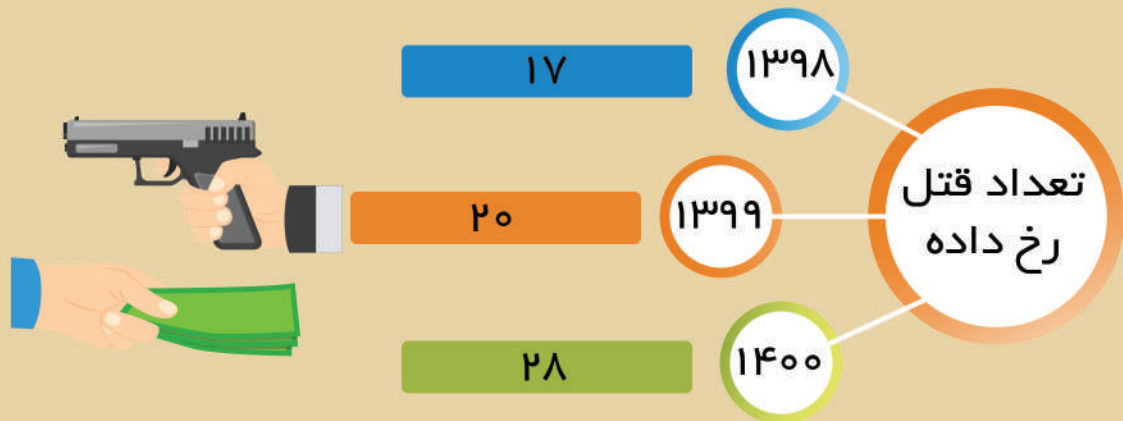


منبنا: جدول ۷-۱۱

امور قضایی و انتظامی

۱-۱۱- جانمایی کلانتری ها در شهر قم





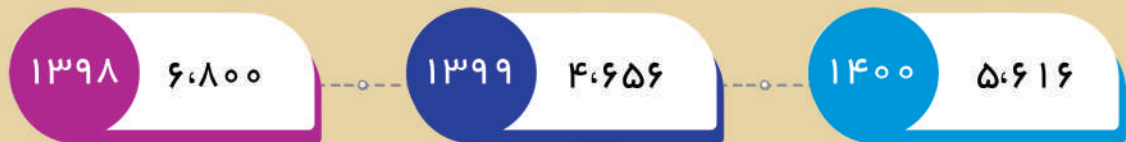
تعداد دستگیر شدگان
سال ۱۴۰۰ به جرم :



تعداد تصادفات درون شهری



تعداد تصادفات برون شهری







بهزیستی و تأمین اجتماعی



تعاریف و مفاهیم

خدمات اجتماعی: مجموعه ای از تدابیر خدمات غیر بیمه ای است که به منظور کمک به تامین حداقل نیازهای اساسی گروه های کم درآمد و نیازمند جامعه ارائه می شود.

خدمات توانبخشی: به مجموعه ای از خدمات پزشکی، پیراپزشکی، آموزشی، حرفه ای و اجتماعی گفته می شود که در جهت به حداکثر رساندن توانایی های موجود در فرد معلول به کار گرفته می شود.

خدمات پیشگیری: به مجموعه تدابیری اطلاق می شود که برای جلوگیری از بروز و یا گسترش پدیده ی خاصی در یک مجموعه ی به خصوص، صورت می گیرد.

طرح شهید رجایی: طرحی است که به موجب آن به سالمندان نیازمند ۶۰ ساله و بیشتر جامعه روستایی و عشایری کشور و افراد تحت تکفل آنها کمک می شود.

طرح مددجویی: طرحی است که بر اساس آن افراد بنا به عللی از قبیل فقدان سرپرست، از کارافتادگی سرپرست، معلولیت سرپرست و ... بر حسب نوع نیازمندی، تحت پوشش کمک های دائمی یا موردی قرار می گیرند.

خدمات درمانی: این خدمات تحت عناوین درمان سرپایی، بستری، نسخه پیچی، اعزام بیمار، تحویل وسایل توانبخشی، زایمان و ... در مورد کلیه افراد خانوارهای واجد شرایط استفاده از کمک های درمانی انجام می شود.

وام خودکفایی: وام یا کمک های مالی است که به خانوارهای تحت پوشش کمیته امداد امام خمینی برای فعالیت در زمینه قالیبافی، گلیم بافی و جاجیم بافی، بافندگی و خیاطی، دامداری و کشاورزی و ... پرداخت می شود.

درصد جمعیت معلول: از حاصل تقسیم جمعیت معلول بر جمعیت کل ضربدر عدد ۱۰۰ قابل محاسبه است.

درصد خانوار دارای معلول: از حاصل تقسیم تعداد خانوار دارای معلول بر تعداد خانوار ضربدر عدد ۱۰۰ قابل محاسبه است.

شاهد: به تمامی افرادی که در جریان تداوم انقلاب اسلامی و حفظ دستاوردهای آن و یا دفاع از کیان جمهوری اسلامی ایران، در مقابل تهدیدها و تجاوزهای دشمن و عوامل ضد انقلاب و اشرار، مفقود و اسیر شده اند، شاهد گفته می شود.

درصد جانبازی: عبارت است از میزان عدم توانایی جسمی و روانی جانباز که کمیسیون پزشکی آن را تعیین می کند. درصد کامل برای جانبازان، معادل واژه ی از کارافتادگی در قوانین استخدامی کشور است.



بیمه ی اختیاری: افرادی که در زمان گذشته حداقل به مدت یک سال به عنوان بیمه شده برای آنان حق بیمه پرداخت شده باشد و در زمان حاضر نیز کارکنان مستقل به شمار آیند، می توانند بار دیگر خود را بیمه کنند.

بیمه ی بیکاری: سازمان تامین اجتماعی مکلف است به افرادی که طبق مقررات قانون تامین اجتماعی، بیمه بوده و بر خلاف میل و اراده خود بیکار شده اند و نیز آماده انجام کار می باشند مقرر ایام بیکاری پرداخت کند.

کمک هزینه ازدواج: مبلغی است که طبق شرایطی خاص، برای تأمین قسمتی از هزینه های ازدواج به بیمه شده پرداخت می شود.

بازنشستگی: عبارت است از عدم اشتغال به کار مستخدم مشترک صندوق سازمان بازنشستگی کشوری یا فرد بیمه شده توسط سازمان تأمین اجتماعی به سبب احراز شرایط بازنشستگی به موجب قانون.

مستمری: عبارت است از مبلغی که طبق شرایط مقرر در قانون (به طور مستمر) به منظور جبران قطع تمام یا قسمتی از درآمد، به بیمه شده و یا در صورت فوت او برای تامین معیشت بازماندگان وی، به آنان پرداخت می شود.

انواع بیمه شدگان سازمان تامین اجتماعی :

- بیمه شدگان گروه های توافقی شامل باربران انفرادی و گروهی، حوزه علمیه و جامعه روحانیت مبارز ، سازمان نظام پزشکی، نیروهای مقاومت بسیج، خادمین مساجد، مداحان و شاعران اهل بیت، اعضای نمایندگی بیمه ایران و ... می باشد.
- بیمه شدگان حرف و مشاغل آزاد شامل صاحبان حرف و مشاغل آزاد با درمان و بدون درمان می باشد.
- رانندگان شامل رانندگان درون شهری و برون شهری می باشد.
- بیمه شدگان سایر قرارداد های خاص شامل مددجویان کمیته امداد، نویسندگان، مجریان طرح خود اشتغالی بنیاد شهید و زنان خانه دار می باشد.



بهبودی و تامین اجتماعی

۱۲-۱- تعداد مراکز (دولتی و غیردولتی) تحت پوشش معاونت اجتماعی اداره کل بهبودی و افراد خدمت گیرنده

سال	نگهداری کودکان بی سرپرست		آسیب های اجتماعی ^(۱)		مهد های کودک ^(۲)	
	تعداد مراکز	تعداد افراد	تعداد مراکز	تعداد افراد	تعداد مهدکودک	تعداد کودکان
۱۳۹۵	۷	۱۷۲	۲۰	۳۳۱۹۰	۶۳	۸۹۴۷
۱۳۹۶	۵	۱۸۴	۲۰	۵۰۲۲۲	۷۱	۹۵۳۰
۱۳۹۷	۵	۱۴۲	۲۰	۵۱۹۲۷	۷۳	۸۰۸۸
۱۳۹۸	۵	۲۶۱	۲۰	۵۳۲۰۸	۷۰	۹۳۰۳
۱۳۹۹	۶	۱۸۰	۱۵	۳۵۹۳۶	۰	۰
۱۴۰۰	۶	۲۶۲	۱۲	۲۸۵۴۲	۰	۰

(۱) شامل فعالیت واحدهای بازپروری زنان و دختران آسیب دیده اجتماعی، خانه سلامت، ساماندهی کودکان خیابانی، مداخله در بحران های فردی، خانوادگی و اجتماعی، مداخله در خانواده به منظور کاهش طلاق، مهمانسرای سلامت کودک و طرح تلفن کودک می باشد که در سال ۱۳۹۰ شامل اطلاعات پایگاه خدمات اجتماعی، اسکان موقت، خدمات سیار اورژانس اجتماعی و خط تلفن اورژانس اجتماعی، حمایت از مبتلایان به اختلال هویت جنسی و همچنین اطلاعات واحدهای غیردولتی می باشند.

(۲) از سال ۱۳۹۹، مهدهای کودک بر اساس مصوبه شورای عالی انقلاب فرهنگی، به سازمان ملی تعلیم و تربیت واگذار شده است.

مأخذ- اداره کل بهبودی و اجتماعی استان قم



۱۲-۲- تعداد مراکز روزانه، حرفه آموزی و کارگاه‌های تولیدی حمایتی (دولتی و غیردولتی) تحت پوشش معاونت توانبخشی اداره کل بهزیستی و افراد خدمت گیرنده

جسمی حرکتی		ذهنی		جمع کل		سال
تعداد افراد	تعداد مراکز	تعداد افراد	تعداد مراکز	تعداد افراد	تعداد مراکز	
۸۰	۲	۲۷۰	۵	۷۱۸	۱۵	۱۳۹۵
۸۳	۲	۲۸۰	۵	۷۹۱	۱۸	۱۳۹۶
۱۰۰	۲	۲۹۰	۵	۸۹۸	۱۹	۱۳۹۷
۱۰۳	۲	۲۹۰	۵	۹۷۴	۲۰	۱۳۹۸
۱۱۰	۲	۲۳۰	۴	۸۷۰	۱۹	۱۳۹۹
۱۱۰	۲	۳۱۱	۴	۱۰۶۶	۱۹	۱۴۰۰

ادامه...

روانی		کم شنوا و ناشنوا		ضایعه نخاعی		سال
تعداد افراد	تعداد مراکز	تعداد افراد	تعداد مراکز	تعداد افراد	تعداد مراکز	
۹۰	۲	۴۴	۱	۰	۰	۱۳۹۵
۱۰۰	۲	۶۰	۱	۰	۰	۱۳۹۶
۹۰	۲	۷۰	۱	۵۰	۱	۱۳۹۷
۹۰	۲	۷۰	۱	۵۸	۱	۱۳۹۸
۹۰	۲	۷۰	۱	۶۰	۱	۱۳۹۹
۱۰۰	۲	۸۰	۱	۶۰	۱	۱۴۰۰



بهبودی و تامین اجتماعی

۱۲-۲- تعداد مراکز روزانه، حرفه آموزی و کارگاه‌های تولیدی حمایتی (دولتی و غیردولتی) تحت پوشش معاونت توانبخشی اداره کل بهزیستی و افراد خدمت گیرنده (ادامه)

سال	اوتیسم (نافذ رشد)		حرفه آموزی		کارگاه تولیدی حمایتی	
	تعداد مراکز	تعداد افراد	تعداد مراکز	تعداد افراد	تعداد مراکز	تعداد افراد
۱۳۹۵	۱	۶۰	۳	۱۳۹	۱	۳۵
۱۳۹۶	۲	۵۸	۴	۱۴۸	۱	۳۲
۱۳۹۷	۲	۶۶	۴	۱۸۰	۱	۳۲
۱۳۹۸	۴	۱۳۰	۳	۱۸۰	۱	۳۳
۱۳۹۹	۴	۱۳۵	۴	۱۴۰	۱	۳۵
۱۴۰۰	۴	۱۷۳	۴	۲۰۰	۱	۳۲

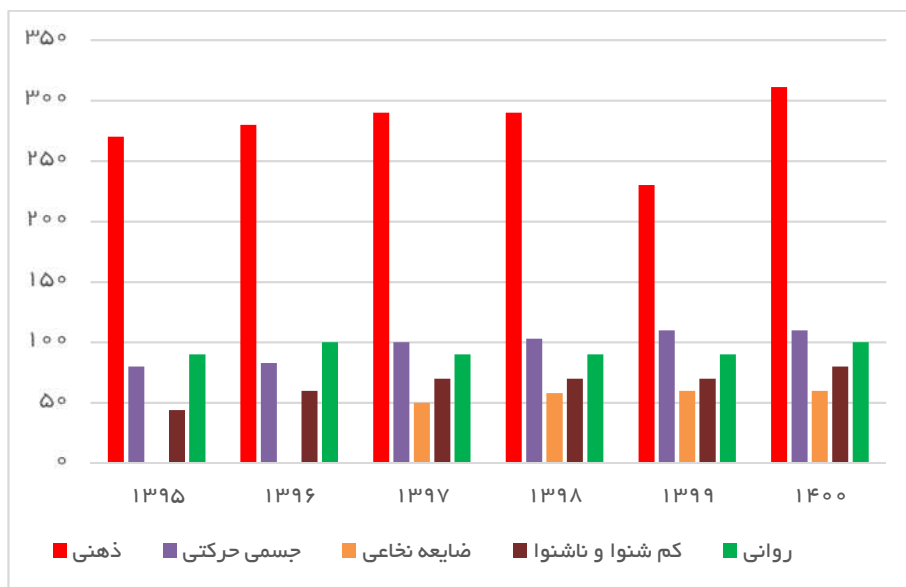
ادامه...

سال	سالمند	
	تعداد مراکز	تعداد افراد
۱۳۹۵	۰	۰
۱۳۹۶	۱	۳۰
۱۳۹۷	۱	۲۰
۱۳۹۸	۱	۲۰
۱۳۹۹	۰	۰
۱۴۰۰	۰	۰

مأخذ- اداره کل بهزیستی استان قم



۱-۱۲- تعداد افراد خدمت گیرنده مراکز روزانه تحت پوشش
 معاونت توانبخشی اداره کل بهزیستی به تفکیک خدمت



منبع: جدول ۲-۱۲



بهبودی و تامین اجتماعی

۱۲-۳- تعداد مراکز شبانه روزی و خدمت در منزل (دولتی و غیردولتی) تحت پوشش معاونت توانبخشی اداره کل بهزیستی و افراد خدمت گیرنده

بیماران روانی مزمن				جمع کل				سال
خدمت در منزل		شبانه روزی		خدمت در منزل		شبانه روزی		
تعداد افراد	تعداد مراکز	تعداد افراد	تعداد مراکز	تعداد افراد	تعداد مراکز	تعداد افراد	تعداد مراکز	
۲۳۰	۶	۱۳۰	۳	۳۳۰	۸	۸۷۸	۹	۱۳۹۵
۲۴۵	۶	۱۲۲	۳	۳۳۵	۸	۸۷۲	۱۱	۱۳۹۶
۲۴۵	۶	۱۵۲	۳	۳۴۰	۸	۹۵۰	۱۱	۱۳۹۷
۲۵۰	۶	۱۵۰	۳	۳۵۰	۸	۹۴۰	۱۱	۱۳۹۸
۲۰۰	۶	۱۹۷	۳	۲۶۵	۸	۹۸۶	۱۱	۱۳۹۹
۲۳۲	۶	۲۳۷	۳	۳۰۹	۸	۱۱۱۵	۱۱	۱۴۰۰

ادامه...

سالمندان				جسمی حرکتی				سال
خدمت در منزل		شبانه روزی		خدمت در منزل		شبانه روزی		
تعداد افراد	تعداد مراکز	تعداد افراد	تعداد مراکز	تعداد افراد	تعداد مراکز	تعداد افراد	تعداد مراکز	
۵۰	۱	۲۱۱	۲	۵۰	۱	۰	۰	۱۳۹۵
۴۰	۱	۲۰۰	۳	۵۰	۱	۰	۰	۱۳۹۶
۴۵	۱	۲۲۰	۳	۵۰	۱	۰	۰	۱۳۹۷
۵۰	۱	۲۲۰	۳	۵۰	۱	۰	۰	۱۳۹۸
۴۵	۱	۱۹۹	۳	۲۰	۱	۰	۰	۱۳۹۹
۵۷	۱	۲۸۰	۳	۲۰	۱	۰	۰	۱۴۰۰

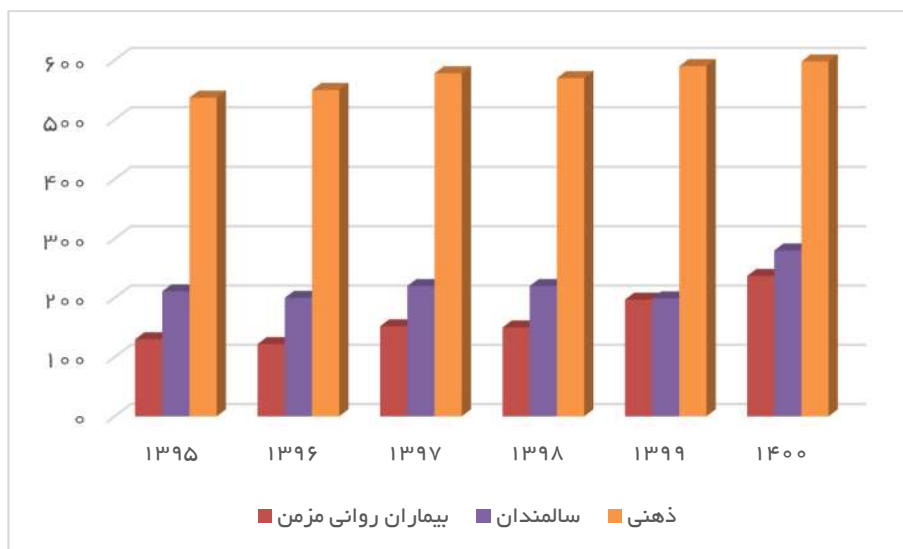


۱۲-۳- تعداد مراکز شبانه روزی و خدمت در منزل (دولتی و غیردولتی) تحت پوشش معاونت توانبخشی اداره کل بهزیستی و افراد خدمت گیرنده (ادامه)

ذهنی				سال
خدمت در منزل		شبانه روزی		
تعداد افراد	تعداد مراکز	تعداد افراد	تعداد مراکز	
۰	۰	۵۳۷	۴	۱۳۹۵
۰	۰	۵۵۰	۵	۱۳۹۶
۰	۰	۵۷۸	۵	۱۳۹۷
۰	۰	۵۷۰	۵	۱۳۹۸
۰	۰	۵۹۰	۵	۱۳۹۹
۰	۰	۵۹۸	۵	۱۴۰۰

مأخذ- اداره کل بهزیستی استان قم

۱۲-۲- تعداد افراد خدمت گیرنده مراکز شبانه روزی تحت پوشش معاونت توانبخشی اداره کل بهزیستی به تفکیک خدمت



منبع: جدول ۱۲-۳



بهبودی و تامین اجتماعی

۱۲-۴- تعداد مراکز (دولتی و غیردولتی) تحت پوشش معاونت پیشگیری اداره کل
بهبودی و افراد خدمت گیرنده

سال	صدای مشاور		مشاوره حضوری	
	تعداد مراکز	تعداد افراد	تعداد مراکز	تعداد افراد
۱۳۹۵	۱	۳۲۱۳۱	۲۰ ^(۲)	۱۷۵۷۸
۱۳۹۶	۱	۲۷۸۰۱	۲۲	۱۹۹۲۱
۱۳۹۷	۱	۱۷۱۴۰	۱۸	۱۶۸۶۰
۱۳۹۸	۱	۳۸۷۰۶	۲۱	۱۶۰۸۶
۱۳۹۹	۱	۲۵۷۵۱	۲۲	۸۸۹۹
۱۴۰۰	۱	۲۸۹۷۲	۲۴	۱۶۷۲۰

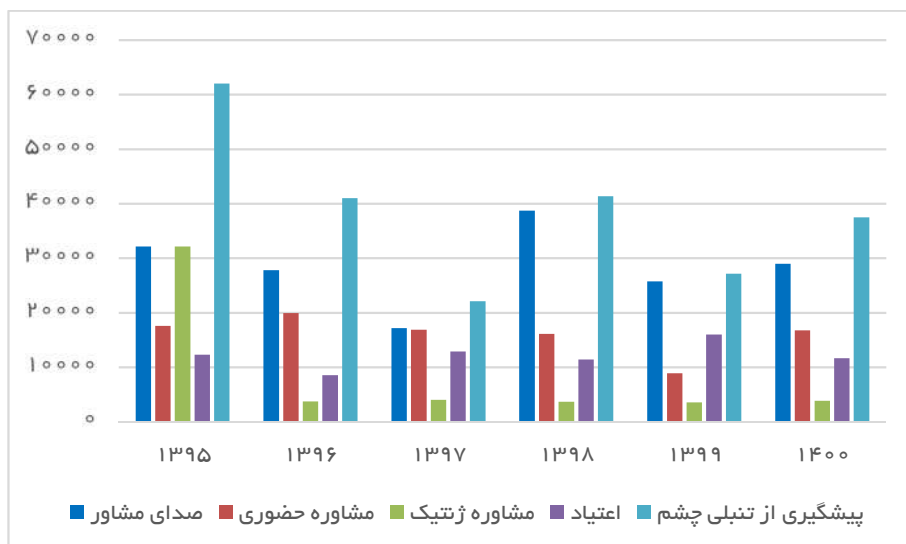
ادامه...

سال	مشاوره ژنتیک		اعتیاد		پیشگیری از تنبلی چشم ^(۱)
	تعداد مراکز	تعداد افراد	تعداد مراکز	تعداد افراد	
۱۳۹۵	۱	۳۲۱۳۱	۳۲	۱۲۲۶۹	۶۲۰۱۹
۱۳۹۶	۵	۳۶۹۴	۳۱	۸۴۹۸	۴۱۰۰۰
۱۳۹۷	۸	۴۰۰۰	۳۳	۱۲۸۷۶	۲۲۱۰۰
۱۳۹۸	۹	۳۶۵۰	۳۳	۱۱۳۹۵	۴۱۳۵۷
۱۳۹۹	۸	۳۵۲۶	۳۴	۱۵۹۹۸	۲۷۱۲۵
۱۴۰۰	۷	۳۸۱۴	۳۱	۱۱۶۱۱	۳۷۴۸۰

۱- اطلاعات دقیق تعداد مراکز پیشگیری از تنبلی چشم قابل ارائه نیست.
مأخذ- اداره کل بهبودی استان قم



۱۲-۳- تعداد افراد خدمت گیرنده تحت پوشش معاونت پیشگیری اداره کل بهزیستی
به تفکیک خدمت



مبنا: جدول ۴-۱۲

۱۲-۵- تعداد خانوارهای مستمری بگیر اداره کل بهزیستی

سال	معاونت اجتماعی	معاونت توانبخشی		
		توانبخشی	روانی ترخیص از مرکز	روانی مزمن
۱۳۹۵	۱۸۶۱	۴۵۰۴	۱۲۶	۱۷۱
۱۳۹۶	۱۸۱۵	۴۵۷۴	۱۱۳	۱۹۸
۱۳۹۷	۱۸۱۲	۵۳۸۲	۱۰۰	۱۸۹
۱۳۹۸	۱۸۶۷	۷۳۷۱	۹۷	۱۸۸
۱۳۹۹	۱۸۲۰	۵۹۹۰	۸۷	۱۶۹
۱۴۰۰	۱۸۳۲	۸۰۸۴ ^(۱)	۰۰۰	۰۰۰

(۱) از سال ۱۴۰۰ شاخص های روانی ترخیص از مرکز و روانی مزمن در شاخص توانبخشی جمع شده اند.
مأخذ- اداره کل بهزیستی استان قم



بهبودی و تامین اجتماعی

۱۲-۶- واحدهای خدمت رسانی، مددجویان مورد حمایت کمیته امداد امام خمینی و مبالغ پرداختی (میلیون ریال)

سال	واحدهای امداد ^(۱)	خانوار مورد حمایت	خانوار یا سرپرست زن مورد حمایت	افراد مورد حمایت	مددجویان موردی
۱۳۹۵	۲۹	۲۱۰۶۶	۱۴۰۰۵	۳۷۳۹۱	۱۱۷۲۹
۱۳۹۶	۲۵	۲۰۷۰۳	۱۴۰۱۶	۳۵۵۶۶	۱۰۷۹۶
۱۳۹۷	۳۲	۲۲۷۲۰	۱۵۱۳۷	۴۱۵۱۲	۳۴۶۲
۱۳۹۸	۵۵	۲۲۵۷۲	۱۵۵۰۹	۴۰۱۵۷	۲۷۱۳
۱۳۹۹	۸۵	۲۱۲۴۹	۱۴۸۸۵	۳۷۹۴۷	۱۸۹۱
۱۴۰۰	۱۲۲ ^(۱)	۲۴۲۶۰	۱۵۲۱۶	۴۴۴۶۱	۴۴۹۲

ادامه...

سال	سالمندان مورد حمایت	ایتام مورد حمایت	حامیان ایتام	کل مبالغ پرداختی به مددجویان
۱۳۹۵	۱۴۵۱۲	۲۲۰۷	۱۶۷۱۸	۶۴۰۰۰۰
۱۳۹۶	۱۳۷۳۸	۱۸۲۴	۱۹۴۸۶	۷۰۷۷۴۹
۱۳۹۷	۱۴۵۱۴	۱۸۳۶	۱۷۵۴۷	۱۱۶۷۷۴۷
۱۳۹۸	۱۴۰۳۷	۱۸۳۳	۲۰۱۸۲	۱۲۵۹۳۹۸
۱۳۹۹	۱۴۱۱۱	۱۷۱۲	۲۴۱۰۵	۱۶۸۴۵۶۵
۱۴۰۰	۱۵۳۰۴	۵۸۸۲	۲۸۸۱۵	۱۹۲۰۸۷۱

۱- شامل: یک واحد اداره کل، یک واحد ستاد تجمیع صدقات، یک واحد انبار، دو واحد مجتمع فرهنگی، پنج واحد ادارات اجرایی، ۲۲ واحد مراکز نیکوکاری
مأخذ - کمیته امداد امام خمینی استان قم



۱۲-۷- خدمات ارائه شده به مددجویان توسط کمیته امداد امام خمینی و مبلغ پرداخت شده (میلیون ریال)

بیمه های اجتماعی				سال
مبلغ	مشمولان طرح های اشتغال	بیمه های اجتماعی روستائیان و عشایر	زنان سرپرست خانوار شهری زیر ۵۰ سال (نفر)	
۳۲۵۱۰	۳۳۹	۲۴۸	۳۲۶۲	۱۳۹۵
۳۱۳۱۰	۴۶	۱۰۸	۲۵۸۹	۱۳۹۶
۲۹۱۵۳	۴۲	۹۹	۲۴۳۳	۱۳۹۷
۳۳۶۸۳	۲۶	۲۹	۱۹۷۲	۱۳۹۸
۳۲۱۷۴	۴۶	۱۵۱	۱۳۱۱	۱۳۹۹
۲۸۵۸۵	۹	۱۴۱	۸۷۰	۱۴۰۰

ادامه...

خدمات تامین و تعمیر مسکن		بیمه خدمات درمانی		سال
مبلغ	تعداد	بیمه شدگان مورد حمایت		
		مبلغ	تعداد	
۴۵۸۰۸	۷۳۵	۱۵۱۵۷۶	۲۵۳۶۰	۱۳۹۵
۶۲۸۸۷	۸۶۸	۱۳۰۵۵۰	۲۴۰۷۳	۱۳۹۶
۵۰۱۸۷	۹۱۵	۰	(۱) ۰	۱۳۹۷
۴۷۳۴۰	۸۶۵	۰	۰	۱۳۹۸
۳۱۸۷۶	۱۳۰۵	۰	۰	۱۳۹۹
۱۰۰۷۸۹	۷۰۲	۰	۰	۱۴۰۰



بهبودی و تامین اجتماعی

۱۲-۷- خدمات ارائه شده به مددجویان توسط کمیته امداد امام خمینی و مبلغ پرداخت شده (ادامه)
(میلیون ریال)

ایجاد فرصت های شغلی						سال
افراد آموزش فنی و حرفه ای دیده	افراد اشتغال یافته از طریق کاربایی	وام اشتغال پرداختی				
		از محل تسهیلات بانکی		از محل صندوق اشتغال امداد		
		مبلغ	تعداد	مبلغ	تعداد	
۴۶۲۴	۱۴۱	۱۰۱۱۰۵	۶۸۹	۴۴۶۵۱	۳۴۶	۱۳۹۵
۴۷۷۶	۳۰۳	۲۰۵۲۰۰	۱۱۸۷	۴۱۴۵۴	۳۶۹	۱۳۹۶
۲۱۲۶	۷۱	۲۳۸۹۸۰	۱۰۹۷	۴۲۵۵۴	۳۲۸	۱۳۹۷
۲۵۹۷	۱۵۳	۵۷۲۱۲۰	۱۵۳۵	۴۴۷۴۲	۴۷۰	۱۳۹۸
۱۸۸۹	۲۵۰	۶۷۵۰۰۰	۱۵۶۹	۶۳۰۰۰	۳۲۹	۱۳۹۹
۲۱۰۵	۳۹۴	۱۲۰۰۵۰۰	۱۵۹۱	۶۱۹۷۷	۴۵۶	۱۴۰۰

ادامه...

کمک هزینه ازدواج		اعطای وام قرض الحسنه ^(۲)		سال
مبلغ	تعداد	مبلغ	تعداد	
۲۳۰۲۳	۱۰۹۸	۶۲۴۵۱	۳۴۲۷	۱۳۹۵
۲۲۹۵۲	۸۴۷	۱۲۳۳۶۳	۳۷۹۱	۱۳۹۶
۳۰۱۷۶	۹۳۲	۲۳۸۸۶۷	۵۵۶۰	۱۳۹۷
۸۵۶۰۴	۸۲۵	۳۲۷۲۳۳	۶۱۴۲	۱۳۹۸
۸۴۸۰۶	۱۰۰۵	۶۲۲۶۶۸	۸۵۴۰	۱۳۹۹
۱۲۰۱۱۵	۹۴۴	۴۰۸۹۰۵	۵۵۲۴	۱۴۰۰



۱۲-۷- خدمات ارائه شده به مددجویان توسط کمیته امداد امام خمینی و مبلغ پرداخت شده (ادامه)
(میلیون ریال)

سایر کمک ها پرداختی به مددجویان از محل تسهیلات بانکی ^(۳)	خدمات فرهنگی و آموزشی					سال
	مبلغ	افراد شرکت کننده در اردوهای تربیت فرهنگی	افراد شرکت کننده در آموزش های مهارت زندگی	استفاده کنندگان از خدمات تحصیلی و فرهنگی		
				دانشجو	دانش آموز	
۱۰۱۱۰۵	۲۸۴۵۳	۳۵۰۵	۱۱۰۳۱	۸۷۰	۳۹۶۰	۱۳۹۵
۲۰۵۲۰۰	۲۶۷۳۶	۳۴۹۷	۱۱۵۴۳	۵۳۷	۳۷۱۸	۱۳۹۶
۲۳۸۹۸۰	۲۳۷۷۳	۵۴۰۹	۱۰۱۱۴	۵۹۹	۴۲۳۲	۱۳۹۷
۷۰۰۷۷۵	۳۷۵۰۱	۴۳۲۲	۱۱۳۵۷	۵۹۵	۴۵۱۲	۱۳۹۸
۷۶۴۲۱۳	۹۷۳۲۲	(۴)۰	۷۴۲۱	۷۹۵	۶۰۳۴	۱۳۹۹
۰۰۰	۰۰۰	(۴)۰	۹۹۴۱	۵۸۰	۵۸۸۵	۱۴۰۰

- ۱- بیمه شدگان بیمه خدمات درمانی کمیته امداد به بیمه سلامت واگذار شده است.
 - ۲- علت افزایش اعطای وام، ایجاد صندوق قرض الحسنه امداد ولایت در جهت جذب سپرده های مردمی و اعطای وام به نیازمندان می باشد.
 - ۳- شامل وام های کارگشایی، وام های بهسازی و نوسازی مسکن روستایی و وام اشتغال از محل تسهیلات بانکی می باشد.
 - ۴- بدلیل وجود شرایط کرونایی، عملکرد اردوهای تربیتی صفر می باشد.
- مأخذ - کمیته امداد امام خمینی استان قم

بهبودی و تامین اجتماعی

۱۲-۸- درآمدهای اختصاصی و وجوهات امانی کمیته امداد امام خمینی (میلیون ریال)

سال	جمع درآمد های اختصاصی و وجوهات امانی	درآمدهای اختصاصی			وجوهات امانی	
		جمع	درآمدهای محلی	کمک های مردمی و صدقات	جمع	زکات سایر (۱)
۱۳۹۵	۲۸۴۵۴۶	۱۰۳۴۳۷	۰۰۰	۱۰۳۴۳۷	۸۵۱۹	۱۷۲۵۹۰
۱۳۹۶	۳۳۰۵۳۶	۱۰۵۷۵۶	۰۰۰	۱۰۵۷۵۶	۱۰۳۸۴	۲۱۴۳۹۶
۱۳۹۷	۴۶۷۹۰۷	۱۱۴۰۹۶	۰۰۰	۱۱۴۰۹۶	۳۵۸۸۷	۳۱۷۹۲۴
۱۳۹۸	۶۷۲۳۸۸	۱۴۶۷۵۴	۰	۱۴۶۷۵۴	۴۳۷۹۴	۴۸۱۸۴۰
۱۳۹۹	۱۱۹۰۲۲۱	۱۶۲۰۹۶	۰	۱۶۲۰۹۶	۸۸۰۷۱	۹۴۰۰۵۴
۱۴۰۰	۸۵۴۴۷۳	۲۲۴۲۶۷	۰۰۰	۲۲۴۲۶۷	۶۳۰۲۰۶	۳۹۴۹۰۵

۱- شامل کمک به ایتم، کمک حوادث و ساختمان زلزله زدگان، درآمد جشن های نیکوکاری و عاطفه ها، کفاره ها،

سهم السادات و ... می باشد.

مأخذ - کمیته امداد امام خمینی استان قم

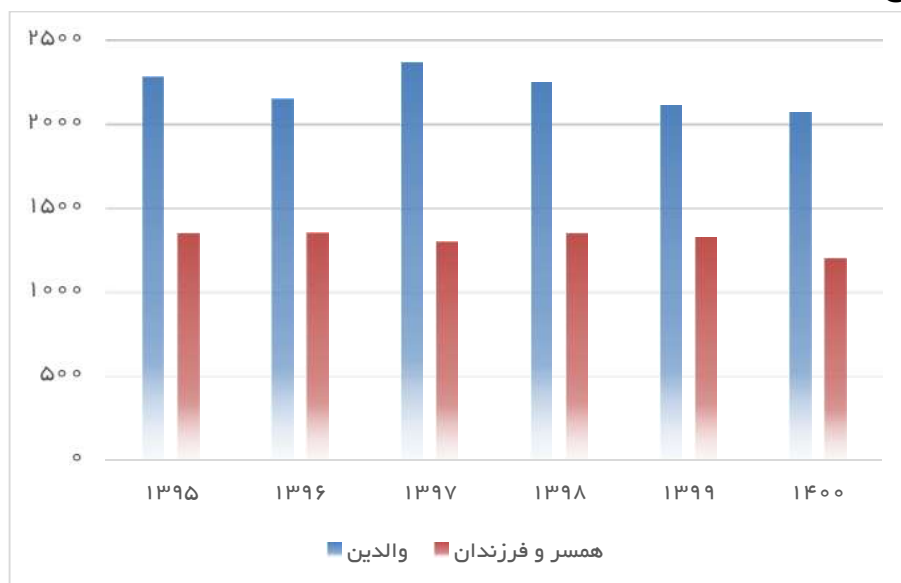


۹-۱۲- تعداد افراد خانوارهای شاهد تحت پوشش بنیاد شهید و امور ایثارگران بر حسب نوع خویشاوندی

سال	جمع	والدین	همسر و فرزندان
۱۳۹۵	۳۶۳۹	۲۲۸۳	۱۳۵۶
۱۳۹۶	۳۵۰۰	۲۱۵۱	۱۳۴۹
۱۳۹۷	۳۶۶۹	۲۳۷۱	۱۲۹۸
۱۳۹۸	۳۶۰۴	۲۲۴۸	۱۳۵۶
۱۳۹۹	۳۴۳۰	۲۱۰۸	۱۳۲۲
۱۴۰۰	۳۲۷۳	۲۰۷۰	۱۲۰۳

مأخذ - بنیاد شهید و امور ایثارگران استان قم

۴-۱۲- تعداد افراد خانوارهای شاهد تحت پوشش بنیاد شهید و امور ایثارگران بر حسب نوع خویشاوندی



منبع: جدول ۹-۱۲



بهبودی و تامین اجتماعی

۱۰-۱۲ تعداد خانوارهای شاهد حقوق و مستمری بگیری تحت پوشش بنیاد شهید و امور ایثارگران و مبلغ پرداختی به آنان (میلیون ریال)

سال	جمع		حقوق بگیری		مستمری بگیری	
	تعداد	مبلغ	تعداد	مبلغ	تعداد	مبلغ
۱۳۹۵	۵۳۱۷	۷۰۱۳۰۰	۴۳۸۵	۳۳۵۶۳۵	۹۳۲	۳۶۵۶۶۵
۱۳۹۶	۵۱۹۶	۷۴۹۰۶۳	۴۲۷۳	۳۶۱۲۵۰	۹۲۳	۳۸۷۸۱۳
۱۳۹۷	۵۲۰۱	۷۸۹۸۴۲	۴۱۵۲	۳۸۲۱۵۴	۱۰۴۹	۴۰۷۶۸۸
۱۳۹۸	۵۳۷۷	۸۳۲۸۰۱	۴۱۳۲	۴۰۱۲۵۴	۱۲۴۵	۴۳۱۵۴۷
۱۳۹۹	۵۳۶۶	۸۷۱۱۲۲	۴۰۹۸	۴۱۹۸۷۴	۱۲۶۸	۴۵۱۲۴۸
۱۴۰۰	۵۲۴۶	۹۳۲۱۵۰	۴۰۰۳	۴۳۴۸۷۰	۱۲۴۳	۴۹۷۲۸۰

مأخذ - بنیاد شهید و امور ایثارگران استان قم

۱۱-۱۲ خدمات ارائه شده به خانوارهای شاهد، جانبازان و آزادگان تحت پوشش بنیاد شهید و امور ایثارگران و مبلغ پرداخت شده (میلیون ریال)

سال	حرفه آموزی و اشتغال		خدمات درمانی ^(۱)		خدمات آموزشی	
	تعداد	مبلغ	تعداد	مبلغ	تعداد	مبلغ
۱۳۹۵	۳۳۵	۱۳۵۰۰	۳۱۲۲۰	۲۳۳۲۳	۵۴۹۰	۲۴۱۲۰
۱۳۹۶	۳۶۴	۱۴۷۵۰	۳۵۷۸۰	۲۹۷۸۵	۵۵۷۰	۲۵۰۹۰
۱۳۹۷	۳۷۵	۱۵۹۵۴	۳۹۴۷۸	۳۳۲۵۱	۵۶۰۱	۲۶۹۸۷
۱۳۹۸	۴۰۲	۱۶۵۲۴	۴۰۱۵۴	۳۵۶۸۷	۵۶۲۱	۲۸۴۵۷
۱۳۹۹	۴۱۳	۱۸۵۴۷	۴۱۹۸۵	۳۸۹۴۷	۵۶۷۴	۲۹۸۷۴
۱۴۰۰	۴۸۷	۱۹۲۹۹	۴۳۸۳۵	۴۰۱۱۲	۵۶۹۰	۳۰۱۱۲



۱۱-۱۲- خدمات ارائه شده به خانوارهای شاهد، جانبازان و آزادگان تحت پوشش
بنیاد شهید و امور ایثارگران و مبلغ پرداخت شده (ادامه) (میلیون ریال)

کمک‌های مربوط به سایر موارد ^(۲)	کمک هزینه ازدواج		مسکن		خدمات فرهنگی		سال
	مبلغ	تعداد	مبلغ	تعداد	هزینه	مورد	
۱۹۰۰	۱۵۱۰	۱۷۰	۵۲۹۰۰	۷۹۰	۳۶۰۰۰	۵۳۷۳	۱۳۹۵
۲۱۵۰	۱۵۹۳	۱۷۹	۵۲۵۰۰	۸۱۰	۳۷۱۲۳	۵۲۹۱	۱۳۹۶
۲۲۰۰	۱۶۳۰۰	۱۸۱	۵۳۰۱۰	۸۱۲	۳۸۴۵۱	۵۳۰۰	۱۳۹۷
۲۳۵۰	۱۶۷۵۴	۱۸۷	۵۵۰۲۱	۸۴۵	۳۹۶۵۸	۵۳۲۴	۱۳۹۸
۲۴۰۰	۱۷۴۵۷	۱۹۵	۵۹۸۷۴	۹۰۱	۴۱۸۷۴	۵۳۸۷	۱۳۹۹
۲۵۱۲	۱۸۵۱۲	۲۰۲	۶۰۱۲۰	۹۷۰	۴۲۰۱۱	۵۴۱۱	۱۴۰۰

۱- خدمات درمانی شامل امور مربوط به تامین سلامت، بیمه درمانی همگانی و مکمل ایثارگران و ... می باشد.

۲- شامل کمک‌های نقدی و غیر نقدی مربوط به برگزاری مراسم، مددکاری و ... است.

مأخذ - بنیاد شهید و امور ایثارگران استان قم

۱۲-۱۲- تعداد جانبازان تحت پوشش بنیاد شهید و امور ایثارگران بر حسب درصد
جانبازی در پایان اسفند ۱۴۰۰

سال	جمع ^(۱)	تا ۲۵ درصد	۳۹ - ۲۵ درصد	۴۹ - ۴۰ درصد	۶۰ - ۵۰ درصد	۷۰ درصد
۱۳۹۵	۱۱۲۹۳	۶۵۰۴	۳۴۱۰	۵۱۹	۶۱۸	۲۴۲
۱۳۹۶	۱۱۷۵۹	۶۶۱۰	۳۶۵۱	۵۶۰	۶۶۴	۲۷۴
۱۳۹۷	۱۱۸۲۹	۶۶۳۱	۳۶۸۳	۵۶۶	۶۷۳	۲۷۶
۱۳۹۸	۱۲۰۹۳	۶۸۳۰	۳۷۳۸	۵۶۶	۶۷۵	۲۸۴
۱۳۹۹	۱۲۴۶۱	۷۰۷۹	۳۸۲۴	۵۸۴	۶۸۴	۲۹۰
۱۴۰۰	۱۲۸۱۸	۷۳۱۴	۳۹۲۶	۵۹۰	۶۹۴	۲۹۴

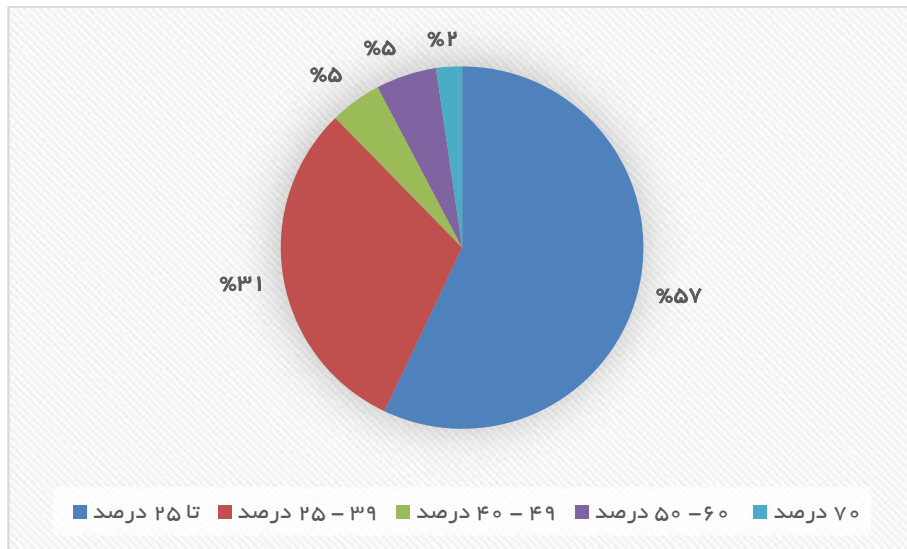
۱- اختلاف سرجمع با اجزا مربوط به افرادی است که تعیین درصد جانبازی نشده اند.

مأخذ - بنیاد شهید و امور ایثارگران استان قم



بهبودی و تامین اجتماعی

۱۲-۵- تعداد جانبازان تحت پوشش بنیاد شهید و امور ایثارگران بر حسب درصد جانبازی در پایان اسفند ۱۴۰۰



منبع: جدول ۱۲-۱۲

۱۲-۱۳- تعداد جانبازان حقوق و مستمری بگیر تحت پوشش بنیاد شهید و امور ایثارگران و مبلغ پرداختی به آنان (میلیون ریال)

سال	جمع مبلغ پرداختی	حالت اشتغال		مستمری		مبلغ کمک معیشت	حق پرستاری		سایر پرداختی‌ها (۱)
		تعداد	مبلغ	تعداد	مبلغ		تعداد	مبلغ	
۱۳۹۵	۲۲۰۴۱	۷۵۱	۲۲۱۳	۱۵۱۰	۱۳۸۰۰	۵۹۶	۳۲۸۰	۳۸۸۲	۱۵۵۰
۱۳۹۶	۲۲۶۲۵	۷۹۳	۲۳۹۵	۱۵۳۵	۱۴۱۵۰	۶۰۵	۳۳۱۰	۳۹۱۳	۱۵۶۲
۱۳۹۷	۲۳۴۸۸	۷۹۸	۲۴۵۸	۱۵۴۰	۱۴۷۵۰	۶۱۰	۳۳۹۰	۴۱۰۰	۱۵۷۰
۱۳۹۸	۲۴۴۴۶	۸۲۴	۲۶۵۸	۱۶۴۲	۱۵۲۱۰	۶۴۵	۳۴۲۱	۴۳۵۴	۱۵۷۹
۱۳۹۹	۲۵۵۲۹	۸۱۹	۲۷۴۱	۱۶۹۸	۱۶۰۱۵	۶۹۸	۳۵۰۱	۴۴۷۴	۱۶۰۱
۱۴۰۰	۲۵۹۵۱	۸۳۴	۲۸۳۰	۱۷۰۱	۱۶۳۲۰	۷۰۱	۳۵۲۰	۴۴۸۰	۱۶۲۰

۱- شامل کمک هزینه تحصیلی، ازدواج، معاش، عیدی، تلفن و... است.
 مأخذ- بنیاد شهید و امور ایثارگران استان قم



۱۲-۱۴- فعالیتهای جمعیت هلال احمر ایران در حوزه امداد و نجات^(۱)

سال	زلزله		سیل	
	تعداد حادثه (مورد)	تعداد مجروحین و مصدومین (نفر)	تعداد حادثه (مورد)	تعداد مجروحین و مصدومین (نفر)
۱۳۹۵	۰	۰	۰	۰
۱۳۹۶	۲	۰	۲	۰
۱۳۹۷	۰	۰	۳	۲۷۸
۱۳۹۸	۱	۰	۲۸	۴۸۰
۱۳۹۹	۰	۰	۱۷	۲۵۲
۱۴۰۰	۰	۰	۱۱	۴۲

ادامه...

سال	سایر حوادث (۲)	
	تعداد حادثه (مورد)	تعداد مجروحین و مصدومین (نفر)
۱۳۹۵	۲۰۳	۵۲۳
۱۳۹۶	۲۷۸	۲۰۳۶۱
۱۳۹۷	۳۶۴	۱۹۰۱۵
۱۳۹۸	۳۷۰	۶۱۹۲۰۱ ^(۳)
۱۳۹۹	۳۲۸	۱۸۸۰
۱۴۰۰	۳۱۴	۷۶۹۳

- ۱- آمارهای ارائه شده فقط مربوط به حوادثی می باشد که جمعیت هلال احمر در آنها شرکت نموده است.
 - ۲- شامل رانش زمین، ریزش کوه، خشکسالی، صاعقه، طوفان شن، گردباد و تصادفات جاده‌ای می‌باشد.
 - ۳- افزایش آمار به دلیل انجام تست غربالگری کرونا در مبادی ورودی استان می باشد.
- مأخذ - جمعیت هلال احمر استان قم



بهبودی و تامین اجتماعی

۱۲-۱۵- تعداد اعضاء، داوطلبان و امدادگران جمعیت هلال احمر

سال	اعضاء شاخه‌های جوانان ^(۱)			اعضاء ^(۲)		
	زن و مرد	زن	مرد	زن و مرد	زن	مرد
۱۳۹۵	۶۶۲۷ ^(۳)	۴۲۱۸	۲۴۰۹	۱۲۶	۷۳	۵۳
۱۳۹۶	۸۷۰۲	۴۹۰۰	۳۸۰۲	۱۳۱	۸۲	۴۹
۱۳۹۷	۸۰۶۴	۴۱۰۸	۳۹۵۶	۶	۳	۳
۱۳۹۸	۷۱۳۰	۳۶۵۸	۳۴۷۲	۱۴	۹	۵
۱۳۹۹	۳۵۴۱ ^(۴)	۱۸۶۰	۱۶۸۱	۷۶	۲۵	۵۱
۱۴۰۰	۱۱۹۰	۸۸۲	۳۰۸	۹۷	۳۴	۶۳

ادامه...

سال	داوطلبان ^(۴)			امدادگران		
	زن و مرد	زن	مرد	زن و مرد	زن	مرد
۱۳۹۵	۱۰۴۱	۳۰۶	۷۳۵	۱۱۸۰	۶۵۳	۵۲۷
۱۳۹۶	۴۹۲	۲۱۳	۲۷۹	۱۶۱۵	۸۴۸	۶۷۶
۱۳۹۷	۳۰۷	۲۰۸	۹۹	۱۸۹۳	۹۷۸	۹۱۵
۱۳۹۸	۴۴۲	۲۹۵	۱۴۷	۶۸۸ ^(۵)	۴۲۰	۲۶۸
۱۳۹۹	۲۰۵۱ ^(۶)	۱۱۵۲	۸۹۹	۷۱۰	۳۳۹	۳۷۱
۱۴۰۰	۲۳۸۲	۱۳۲۷	۱۰۵۵	۷۶۲	۳۶۵	۳۹۷

- ۱- شامل شاخه‌های غنچه‌هلال، جوانان، طلاب، دانشجویی، دانش‌آموزی و روستایی می‌باشد.
 - ۲- اعضاء افرادی هستند که از طریق کمک‌های مالی به سازمان کمک می‌کنند.
 - ۳- علت اختلاف با سال‌های گذشته خروج داوطلبان از سن مربوط به جوانان می‌باشد.
 - ۴- داوطلبان افرادی هستند که به ارائه خدمات پرداخته و شامل گروه‌های مشارکت، هدایت، حمایت و مهارت هستند.
 - ۵- علت کاهش امدادگران، پالایش سیستم و حذف امدادگران موردی و غیرفعال می‌باشد.
 - ۶- کاهش آمار جوانان بخاطر بیماری کرونا و تعطیلی مدارس و دانشگاه‌ها می‌باشد.
 - ۷- افزایش حضور داوطلبان بخاطر مرکز تجهیزات امانی و ارائه دستگاه اکسیژن ساز، کپسول اکسیژن و تخت برای بیماران کرونایی می‌باشد.
- مأخذ- جمعیت هلال احمر استان قم.



۱۲-۱۶- آموزش همگانی برگزار شده و تعداد آموزش گیرندگان جمعیت هلال احمر

سال	تعداد دوره‌های آموزشی برگزار شده (۱)	تعداد آموزش گیرندگان		
		زن و مرد	زن	مرد
۱۳۹۵	۴۶۶	۱۹۰۰۳	۱۱۵۰۱	۷۵۰۲
۱۳۹۶	۳۲۹	۱۱۹۵۱	۵۶۱۸	۶۳۳۳
۱۳۹۷	۳۶۴	۱۷۵۸۳	۸۴۵۱	۹۱۳۲
۱۳۹۸	۲۶۶	۱۵۶۹۱	۹۰۸۳	۶۶۰۸
۱۳۹۹ (۲)	۱۳۳	۲۷۳۴	۱۰۹۴	۱۶۴۰
۱۴۰۰	۱۱۹	۲۳۴۰	۹۵۷	۱۳۸۳

۱- دوره های آموزشی شامل دوره کمک های اولیه ۳۵ ساعته برای هر نفر می باشد.

۲- کاهش تعداد دوره ها و آموزش گیرندگان به علت شیوع کرونا بوده است

مأخذ - جمعیت هلال احمر استان قم

۱۲-۶- تعداد آموزش گیرندگان جمعیت هلال احمر به تفکیک زن و مرد



منبع: جدول ۱۲-۱۶



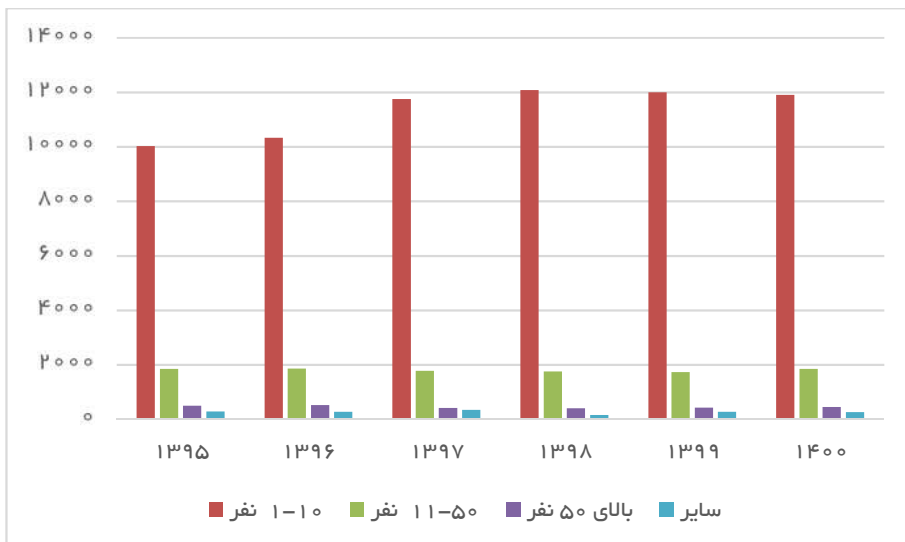
بهبودی و تامین اجتماعی

۱۲-۱۷- کارگاه‌های تحت پوشش اداره کل تامین اجتماعی در پایان اسفند بر حسب طبقات کارکن

سال	جمع	۱-۱۰ نفر	۱۱-۵۰ نفر	بالای ۵۰ نفر	سایر ^(۱)
۱۳۹۵	۱۲۶۷۱	۱۰۰۲۵	۱۸۴۹	۵۰۶	۲۹۱
۱۳۹۶	۱۲۹۹۷	۱۰۳۲۸	۱۸۶۵	۵۲۳	۲۸۱
۱۳۹۷	۱۴۳۰۶	۱۱۷۵۳	۱۷۸۴	۴۲۲	۳۴۷
۱۳۹۸	۱۴۴۰۷	۱۲۰۷۸	۱۷۵۹	۴۰۸	۱۶۲
۱۳۹۹	۱۴۴۴۶	۱۲۰۰۳	۱۷۲۸	۴۳۲	۲۸۳
۱۴۰۰	۱۴۴۶۴	۱۱۹۰۱	۱۸۵۱	۴۵۰	۲۶۲

۱- شامل پیمانکاری دارای قرارداد فعال می باشد.
مأخذ - اداره کل تامین اجتماعی استان قم

۱۲-۷- کارگاه‌های تحت پوشش اداره کل تامین اجتماعی در پایان اسفند بر حسب طبقات کارکن



مبنا: جدول ۱۲-۱۷

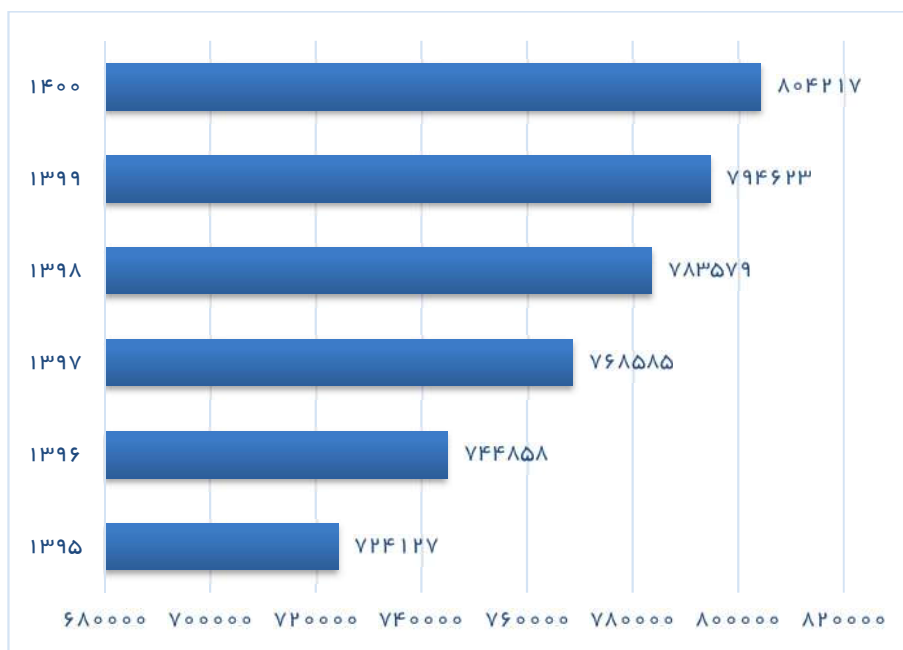


۱۲-۱۸- تعداد افراد تحت پوشش اداره کل تأمین اجتماعی

سال	جمع کل	بیمه شدگان			مستمری بگیران		
		جمع	اصلی	تبعی	جمع	اصلی	تبعی
۱۳۹۵	۷۲۴۱۲۷	۶۴۹۶۲۱	۲۲۶۴۸۳	۴۲۳۱۳۸	۷۴۵۰۶	۴۰۹۹۹	
۱۳۹۶	۷۴۴۸۵۸	۶۶۴۲۵۶	۲۲۹۴۹۷	۴۳۴۷۵۹	۸۰۶۰۲	۴۴۵۱۴	
۱۳۹۷	۷۶۸۵۸۵	۶۸۱۵۲۸	۲۳۳۰۲۶	۴۴۸۵۰۲	۸۷۰۵۷	۴۸۳۳۹	
۱۳۹۸	۷۸۳۵۷۹	۶۹۱۰۷۰	۲۳۵۵۱۱	۴۵۵۵۵۹	۹۲۵۰۹	۵۲۰۷۸	
۱۳۹۹	۷۹۴۶۲۳	۶۹۷۱۰۷	۲۳۸۴۷۱	۴۵۸۶۳۶	۹۷۵۱۶	۵۶۰۷۳	
۱۴۰۰	۸۰۴۲۱۷	۷۰۴۹۰۳	۲۴۵۱۹۴	۴۵۹۷۰۹	۹۹۳۱۴	۵۵۶۲۵	

مأخذ - اداره کل تأمین اجتماعی استان قم

۱۲-۸- تعداد کل افراد تحت پوشش اداره کل تأمین اجتماعی



منبع: جدول ۱۲-۱۸



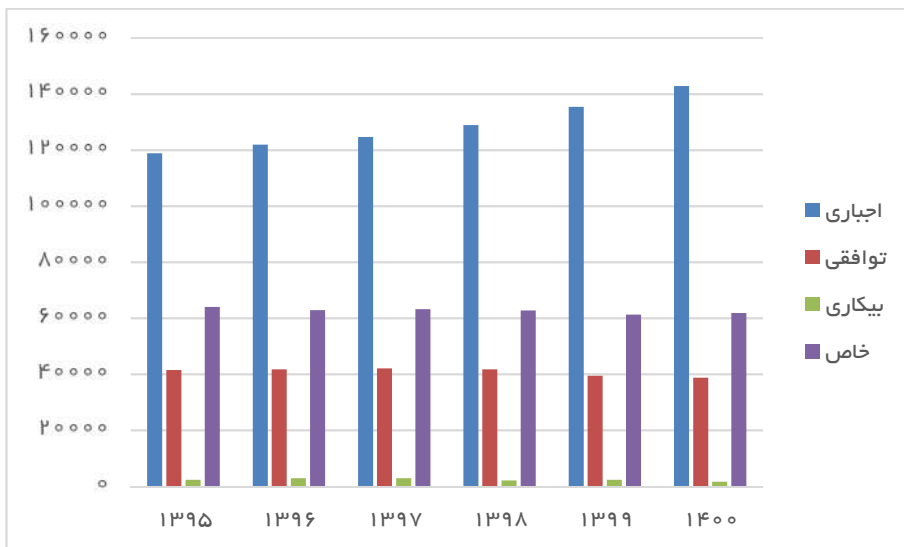
بهبودی و تامین اجتماعی

۱۲-۱۹- بیمه‌شدگان اصلی تحت پوشش اداره کل تأمین اجتماعی بر حسب نوع بیمه

سال	جمع	اجباری	توافقی	بیکاری	خاص (۱)
۱۳۹۵	۲۲۶۷۳۵	۱۱۸۸۴۷	۴۱۴۹۰	۲۳۴۷	۶۴۰۵۱
۱۳۹۶	۲۲۹۴۹۷	۱۲۱۹۴۷	۴۱۷۳۸	۲۹۱۵	۶۲۸۹۷
۱۳۹۷	۲۳۳۰۲۶	۱۲۴۶۸۹	۴۲۱۵۳	۲۹۴۷	۶۳۲۳۷
۱۳۹۸	۲۳۵۵۱۱	۱۲۸۹۴۹	۴۱۷۳۶	۲۰۹۲	۶۲۷۳۴
۱۳۹۹	۲۳۸۴۷۱	۱۳۵۳۸۲	۳۹۴۵۲	۲۳۱۲	۶۱۳۲۵
۱۴۰۰	۲۴۵۱۹۴	۱۴۲۸۸۰	۳۸۸۰۳	۱۶۳۴	۶۱۸۷۷

۱- شامل بیمه‌شدگان حرف و مشاغل آزاد، بافندگان، رانندگان، اختیاری، کارگران ساختمانی، زنبورداران، کارفرمایان صنفی کم درآمد، باربران و خادمین ثابت مساجد می باشد.
مأخذ - اداره کل تأمین اجتماعی استان قم

۱۲-۹- بیمه‌شدگان اصلی تحت پوشش اداره کل تأمین اجتماعی بر حسب نوع بیمه



منبع: جدول ۱۲-۱۹



۱۲-۲۰- بیمه‌شدگان خاص تحت پوشش اداره کل تأمین اجتماعی برحسب نوع بیمه

سال	جمع	حرف و مشاغل آزاد	بافتدگان	رائندگان	اختیاری	کارگران ساختمانی	سایر (۱)
۱۳۹۵	۶۴۰۵۱	۱۴۲۵۰	۷۱۱۱	۱۴۸۱۸	۸۹۱۶	۱۸۱۲۱	۸۳۵
۱۳۹۶	۶۲۸۹۷	۱۳۳۰۱	۶۴۲۳	۱۴۱۰۳	۱۰۳۵۳	۱۷۷۷۶	۹۴۱
۱۳۹۷	۶۳۲۳۷	۱۳۶۰۴	۵۹۵۲	۱۳۹۵۹	۱۱۸۸۶	۱۵۷۴۹	۲۰۸۷
۱۳۹۸	۶۲۷۳۴	۱۳۷۶۰	۵۳۹۱	۱۳۳۰۹	۱۱۰۲۳	۱۶۸۱۹	۲۴۳۲
۱۳۹۹	۶۱۳۲۵	۱۳۷۵۸	۴۹۹۲	۱۲۹۲۴	۱۰۴۴۷	۱۶۳۸۴	۲۸۲۰
۱۴۰۰	۶۱۸۷۷	۱۵۶۳۲	۴۶۳۶	۱۲۱۲۸	۱۰۹۰۶	۱۵۳۷۷	۳۱۹۸

۱- شامل بیمه‌شدگان زنبورداران و کارفرمایان صنفی کم درآمد، باربران و خادمین ثابت مساجد می باشد.
 مأخذ - اداره کل تأمین اجتماعی استان قم



بهبودی و تامین اجتماعی

۱۲-۲۱- کمک‌های نقدی و غرامت پرداخت شده به بیمه شدگان تحت پوشش

اداره کل تأمین اجتماعی (میلیون ریال)

سال	جمع		کمک هزینه ازدواج		غرامت دستمزد ایام بارداری	
	تعداد	مبلغ	تعداد	مبلغ	تعداد	مبلغ
۱۳۹۵	۲۴۶۵۲	۱۵۵۳۳۳	۱۳۵۵	۱۴۴۳۰	۳۴۲۹	۲۵۴۰۹
۱۳۹۶	۳۱۴۵۴	۱۷۸۰۱۸	۱۱۵۸	۱۲۳۶۰	۴۸۹۸	۳۰۸۷۴
۱۳۹۷	۲۳۵۴۹	...	۱۰۱۵	...	۲۶۸۲	...
۱۳۹۸	۲۰۵۵۶	۱۶۹۹۹۴	۸۴۰	۱۴۵۴۰	۲۴۶۰	۴۷۱۳۹
۱۳۹۹	۱۳۵۰۴ ^(۲)	...	۸۹۶	...	۲۶۱۱	...
۱۴۰۰	۳۹۱۱۱	...	۱۱۵۲	...	۳۰۰۵	۳۹۱۱۱

ادامه...

سال	غرامت نقص عضو		غرامت دستمزد ایام بیماری		ناشی از موارد دیگر	
	تعداد	مبلغ	ناشی از کار		تعداد	مبلغ
			تعداد	مبلغ		
۱۳۹۵	۱۹	۵۵۷	۶۱۳	۴۳۱۴	۹۸۴۶	۵۴۳۶۹
۱۳۹۶	۱۷	۵۳۱	۶۳۸	۲۸۴۴	۱۲۹۸۶	۶۳۰۷۶
۱۳۹۷	۱۱	...	۲۷۳	...	۹۰۳۳	...
۱۳۹۸	۱۳	۶۸۳	۱۸۰	۲۴۹۶	۸۵۶۷	۸۶۸۳۲
۱۳۹۹	۱۰	...	۱۱۶	...	۴۰۶	...
۱۴۰۰	۲۳	...	۱۵۶	...	۱۵۱۶۸	...

ادامه...

سال	هزینه های سفر و اقامت همراه بیمار		هزینه های کفن و دفن		پروتز و اورتز		کمک های نقدی مربوط به سایر موارد ^(۱)	
	تعداد	مبلغ	تعداد	مبلغ	تعداد	مبلغ	تعداد	مبلغ
۱۳۹۵	۱۵۳	۱۴۰	۴۷۸	۴۵۶۱	۸۷۵۹	۶۱۲۲	...	۴۵۴۳۱
۱۳۹۶	۱۹۷	۱۲۲	۶۵۳	۵۵۰۲	۱۰۹۰۷	۹۴۴۱	...	۵۳۲۶۸
۱۳۹۷	۱۳۴	...	۶۷۵	...	۹۷۷۱
۱۳۹۸	۱۱۵	۹۲	۷۳۶	۱۰۳۲۲	۷۶۴۵	۷۸۹۰
۱۳۹۹	۵۳	...	۱۱۴۹	...	۸۲۶۳	۵۳
۱۴۰۰	۶۸	...	۱۲۲۵	...	۱۸۳۱۴

۱- شامل تعدیل سنواتی غرامت دستمزد، تعدیل سنواتی کمک ها و ... بدون احتساب بیمه بیکاری می باشد.

مأخذ - اداره کل تأمین اجتماعی استان قم



۱۲-۲۲- تعداد مستمری‌بگیران تحت پوشش اداره کل تأمین اجتماعی و مبلغ پرداختی به آنان (میلیون ریال)

سال	جمع		بازنشستگان	
	تعداد	مبلغ	تعداد	مبلغ
۱۳۹۵	۴۰۹۹۹	۴۳۸۰۳۹۹	۲۰۶۷۸	۲۵۸۱۱۳۸
۱۳۹۶	۴۴۵۱۴	۵۴۹۷۹۸۷	۲۲۷۲۱	۳۲۴۰۱۶۷
۱۳۹۷	۴۸۳۳۹	۶۷۰۰۱۹۲	۲۵۰۰۳	۴۰۹۰۳۱۴
۱۳۹۸	۵۲۰۸۰	۸۳۳۰۹۹۳	۲۷۱۳۲	۵۷۹۴۱۳۴
۱۳۹۹	۵۶۰۷۳	۰۰۰	۲۸۸۳۰	۰۰۰
۱۴۰۰	۵۵۶۲۴	۰۰۰	۳۲۰۴۵	۰۰۰

ادامه...

سال	از کار افتادگان				بازماندگان مستمری‌بگیر		سایر پرداختی‌ها ^(۲)
	ناشی از کار ^(۱)		ناشی از موارد دیگر		تعداد	مبلغ	
	تعداد	مبلغ	تعداد	مبلغ			
۱۳۹۵	۴۶۵	۳۸۱۰۳	۱۶۶۷	۱۵۰۹۰۲	۱۸۱۸۹	۹۲۱۷۷۴	۸۲۳۴۸۲
۱۳۹۶	۴۷۴	۴۵۵۵۷	۱۷۵۸	۱۸۴۷۳۸	۱۹۵۶۱	۱۱۰۵۱۱۲	۹۲۲۴۱۳
۱۳۹۷	۴۸۷	۴۳۱۳۹	۱۸۳۳	۲۴۲۷۸۲	۲۱۰۱۶	۱۳۹۵۲۵۶	۹۲۸۷۰۱
۱۳۹۸	۴۹۷	...	۱۸۳۹	۳۹۵۷۴۵	۲۲۶۱۲	۲۰۱۹۳۹۷	۱۲۱۷۱۷
۱۳۹۹	۴۸۵	۰۰۰	۱۸۲۰	۰۰۰	۲۴۹۳۸	۰۰۰	۰۰۰
۱۴۰۰	۴۹۲	۰۰۰	۱۷۹۷	۰۰۰	۲۱۲۹۰	۰۰۰	۰۰۰

۱- شامل حوادث جزئی ناشی از کار و کلی ناشی از کار می باشد.

۲- شامل هزینه اولاد، عائله‌مندی، عیدی، بن مستمری بگیران و ... است.

مأخذ - اداره کل تأمین اجتماعی استان قم



بهبودی و تامین اجتماعی

۱۲-۲۳- بیمه‌شدگان اصلی و تبعی تحت پوشش اداره کل بیمه سلامت^(۱)

سال	جمع	کارکنان دولت	ایرانیان	بیمه سلامت همگانی	روستاییان	سایر اقشار
۱۳۹۵	۴۳۹۸۳۸	۶۳۵۹۲	۰	۲۵۳۶۲۹	۵۰۵۹۶	۷۱۷۸۰
۱۳۹۶	۴۲۰۸۸۳	۶۲۸۲۴	۷۵۵۳	۲۲۲۴۳۲	۴۹۹۶۴	۷۸۱۱۰
۱۳۹۷	۳۶۴۸۷۳	۶۲۲۵۸	۳۲۴۶۹	۱۴۹۶۴۶	۵۲۱۷۲	۶۸۳۲۸
۱۳۹۸	۳۴۱۰۳۷	۶۱۰۴۸	۲۱۵۲۱	۱۱۹۳۹۵	۵۴۰۳۳	۸۵۰۴۰
۱۳۹۹	۳۰۵۰۴۸	۶۰۵۱۵	۱۶۰۹۲	۸۲۷۱۰	۵۴۲۲۰	(۲)۹۱۵۱۱
۱۴۰۰	(۳)۵۶۳۹۴۹	۶۱۵۲۱	۷۸۷۱	۳۲۷۹۹۵	۵۷۹۳۳	۱۰۸۶۲۹

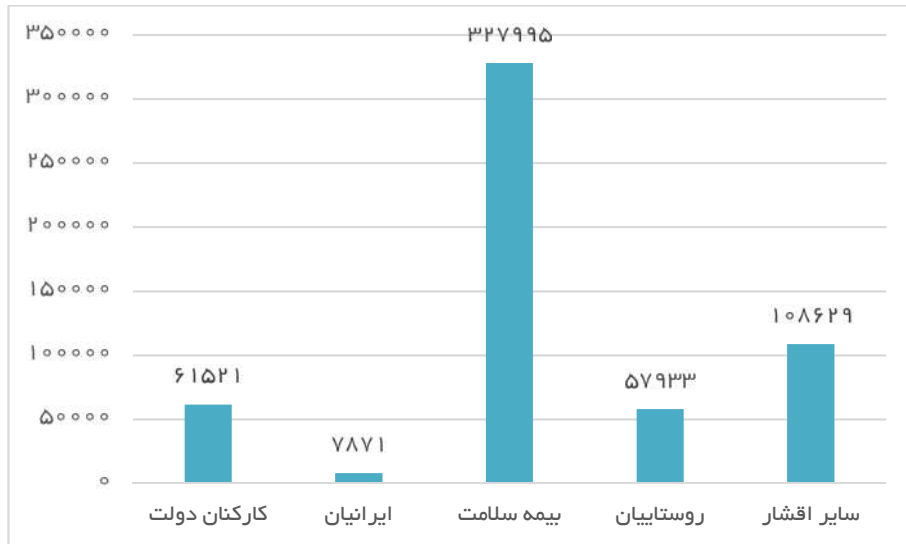
۱- از تاریخ ۹۱/۷/۱ سازمان بیمه خدمات درمانی به بیمه سلامت تغییر نام پیدا کرده است.

۲- از این تعداد ۶۴۷۹ مورد مربوط به بیمه‌شدگان اتباع می باشد

۳- علت افزایش، محاسبه افرادی است که دارای سابقه بیمه در سامانه بیمه سلامت می‌باشند.

مأخذ- اداره کل بیمه سلامت استان قم

۱۲-۱۰- بیمه‌شدگان اصلی و تبعی تحت پوشش اداره کل بیمه سلامت در سال ۱۴۰۰



منبع: جدول ۱۲-۲۳

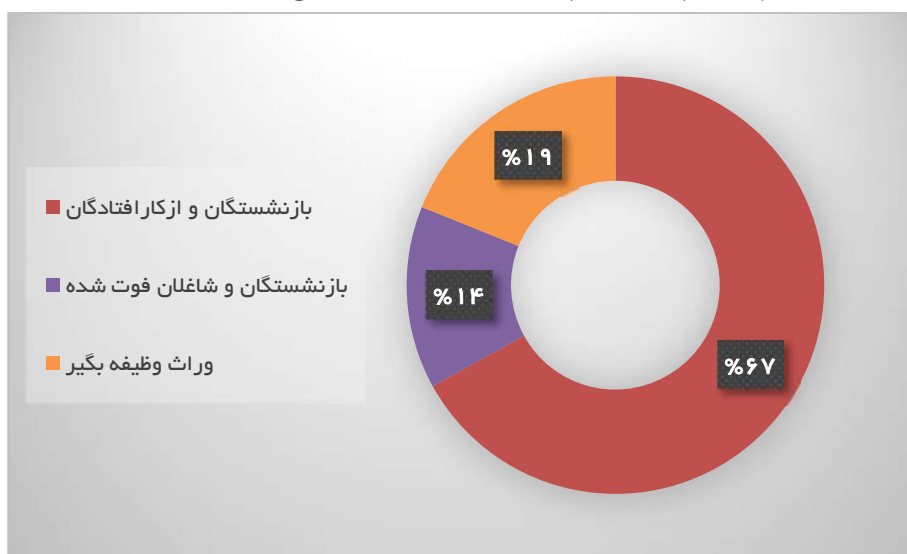


۱۲-۲۴- حقوق بگیران و مشترکان صندوق بازنشستگی در سال ۱۴۰۰

حقوق بگیران			جمع	سال
وراث وظیفه بگیر	بازنشستگان و شاغلان فوت شده	بازنشستگان و ازکارافتادگان		
۲۵۶۸	۱۸۱۵	۹۴۵۹	۲۵۹۳۹	۱۳۹۵
۲۵۵۹	۱۸۷۵	۱۰۰۰۵	۲۶۱۰۷	۱۳۹۶
۳۲۷۸	۲۴۱۸	۱۱۱۵۲	۲۷۶۸۷	۱۳۹۷
۳۴۱۶	۲۵۲۸	۱۱۸۳۶	۲۸۱۹۰	۱۳۹۸
۳۵۵۵	۲۶۴۳	۱۲۲۱۹	۲۹۴۶۰	۱۳۹۹
۳۶۹۳	۲۷۶۵	۱۳۰۸۶	۲۹۰۴۴	۱۴۰۰

مأخذ- صندوق بازنشستگی استان قم

۱۲-۱۱- حقوق بگیران و مشترکان صندوق بازنشستگی در سال ۱۴۰۰



مبنا: جدول ۱۲-۲۴



بهبودی و تامین اجتماعی

۱۲-۲۵- حقوق‌بگیران صندوق بازنشستگی بر حسب نوع آن و جنسیت

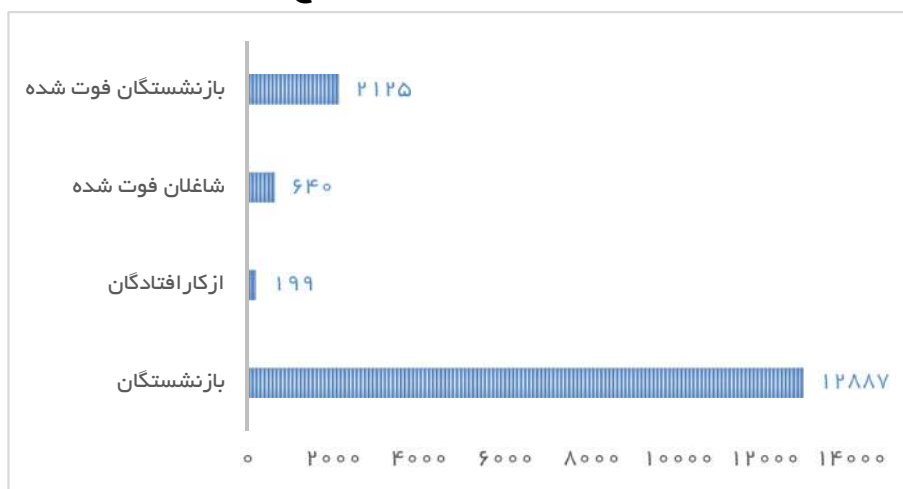
سال	جمع کل	بازنشستگان			ازکارافتادگان	
		زن و مرد	زن	مرد	زن	مرد
۱۳۹۵	۱۱۲۷۴	۹۳۳۰	۲۹۹۱	۶۳۳۹	۱۲۹	۶۸
۱۳۹۶	۱۱۸۸۰	۹۸۶۱	۳۲۳۶	۶۶۲۵	۱۴۴	۷۰
۱۳۹۷	۱۳۵۷۰	۱۰۹۸۸	۳۵۶۸	۷۴۲۰	۱۶۴	۷۳
۱۳۹۸	۱۴۳۶۴	۱۱۶۴۹	۳۹۲۶	۷۷۲۳	۱۸۷	۷۸
۱۳۹۹	۱۴۸۶۲	۱۲۰۲۵	۴۰۹۴	۷۹۳۱	۱۹۴	۷۸
۱۴۰۰	۱۵۸۵۱	۱۲۸۸۷	۴۵۱۱	۸۳۷۶	۱۹۹	۸۱

ادامه...

سال	شاغلان فوت شده			بازنشستگان فوت شده		
	زن و مرد	زن	مرد	زن و مرد	زن	مرد
۱۳۹۵	۵۵۶	۶۵	۴۹۱	۱۲۵۹	۵۲	۱۲۰۷
۱۳۹۶	۵۵۸	۶۴	۴۹۴	۱۳۱۷	۵۳	۱۲۶۴
۱۳۹۷	۶۰۷	۶۳	۵۴۴	۱۸۱۱	۵۳	۱۷۵۸
۱۳۹۸	۶۱۷	۶۴	۵۵۳	۱۹۱۱	۵۸	۱۸۵۳
۱۳۹۹	۶۲۷	۶۷	۵۶۰	۲۰۱۶	۷۴	۱۹۴۲
۱۴۰۰	۶۴۰	۷۱	۵۶۹	۲۱۲۵	۸۲	۲۰۴۳

مأخذ- صندوق بازنشستگی استان قم

۱۲-۱۲- حقوق‌بگیران صندوق بازنشستگی بر حسب نوع آن در سال ۱۴۰۰



منبع: جدول ۱۲-۲۵



تعداد بیماران اوتیسم تحت پوشش بهزیستی



تعداد خانوارهای تحت حمایت کمیته امداد امام خمینی



کل مبالغ پرداختی به مددجویان
توسط کمیته امداد امام خمینی (میلیون ریال)

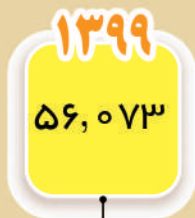





تعداد جانبازان تحت پوشش بنیاد شهید و امور ایثارگران



تعداد افراد تحت پوشش اداره کل تأمین اجتماعی



تعداد مستمری‌بگیران تحت پوشش اداره کل تأمین اجتماعی







آموزش





آموزش

تعاریف و مفاهیم

باسواد: کسانی که می‌توانند به فارسی و یا به هر زبان دیگر کلمات ساده ای را بخوانند و بنویسند خواه مدرک رسمی داشته یا نداشته باشند.

کارکنان آموزشی، دفتری و اداری (شاغل در وزارت آموزش و پرورش): کارکنان آموزشی شامل معلم و معلم ورزش است و کارکنان دفتری و اداری شامل متصدی آزمایشگاه و کارگاه، مراقب بهداشت، مربی پرورشی، مدیر، ناظم یا معاون، کتابدار، کارمند اداری و دفتردار می باشد.

تحصیل: منظور از تحصیل اشتغال به تحصیل طبق برنامه های رسمی آموزشی ایران یا کشورهای خارجی است. بنابراین، آموزش در دوره های آموزشی غیررسمی (مانند آموزش زبان در آموزشگاه های خصوصی یا نزد معلم خصوصی) تحصیل به حساب نیامده است.

آموزش استثنایی: مخصوص آن دسته از اطفال و نوجوانانی است که دارای عقب ماندگی ذهنی و یا جسمی، معلولیت و اختلال در یادگیری بوده و یا ناسازگار باشند و شامل دوره ی آمادگی، ابتدایی، راهنمایی، تحصیلی، آموزش متوسطه و آموزش فنی و حرفه ای می باشد.

دوره پیش دانشگاهی: مدت این دوره یک سال می باشد و دانش آموزان پس از گذراندن دوره متوسطه می توانند در یکی از گرایش های علوم ریاضی، علوم تجربی و علوم انسانی این دوره را به پایان برسانند و در آزمون سراسری ورود به دانشگاه ها شرکت کنند.

دوره عمومی شبانه(بزرگسالان): سطح تحصیلات در این دوره مطابق دوره راهنمایی تحصیلی در کلاس های روزانه بوده و مدت آن ۳ سال است.

دوره تکمیلی شبانه(بزرگسالان): تحصیلات در این دوره مشابه دوره متوسطه عمومی یا متوسطه فنی و حرفه ای بوده مدت آن ۴ سال است.

دوره های سازمان نهضت سوادآموزی: دوره های این سازمان شامل دوره مقدماتی، دوره تکمیلی، دوره پایانی و دوره پنجم می باشد.

سوادآموز بزرگسال: به فردی اطلاق می شود که با بیش از ۱۰ سال سن، از تحصیل در نظام آموزشی رسمی کشور بازمانده باشد و در کلاس های بزرگسالان نهضت سوادآموزی ثبت نام کند.

سوادآموز قبول شده: به سوادآموزی که در امتحانات پایان دوره موفق به کسب نمرات قبولی گردیده، سوادآموز قبول شده در امتحان گفته می شود.

دوره تربیت معلم: دوره تربیت معلم ۲ سال است و کسانی که دارای مدرک دیپلم هستند و دوره ۲ ساله تربیت معلم را در این مرکز به پایان رسانند به اخذ مدرک کاردانی در رشته مربوطه نایل می شوند.



دانشگاه: به مؤسسه آموزش عالی گفته می شود که حداقل از سه دانشکده یا دو دانشکده و دو آموزشکده تشکیل شده باشد. وجه تمایز دانشگاه از سایر مراکز آموزش عالی، فعالیت در دوره - های کارشناسی ارشد و دکترا است. دانشگاه‌ها با توجه به نوع و زمینه‌های فعالیت خود به سه گروه تقسیم می شوند: دانشگاه جامع، دانشگاه تخصصی و دانشگاه علمی - کاربردی.

مرکز آموزش عالی: سازمانی است که از بین دارندگان دیپلم متوسطه یا بالاتر دانشجو می پذیرد و به فارغ التحصیلان خود مدرک کاردانی یا بالاتر می دهد.

*** به علت در دسترس نبودن آمارهای سال تحصیلی ۴۰۱-۱۴۰۰ مربوط به آموزش عالی، اطلاعات مربوط به سال تحصیلی ۴۰۰-۱۳۹۹ می باشد. ***

آموزش

۱-۱۳ تعداد باسوادان بر حسب جنس در نقاط شهری و روستایی

باسوادان			شرح
زن	مرد	مرد و زن	
کل استان			
۴۱۸۲۲۱	۴۷۱۰۱۰	۸۸۹۲۳۱	آبان ۱۳۹۰ ^(۱)
۴۷۹۲۰۲	۵۳۱۶۸۶	۱۰۱۰۸۸۸	آبان ۱۳۹۵
نقاط شهری			
۴۰۲۸۳۴	۴۵۰۰۸۸	۸۵۲۹۲۲	آبان ۱۳۹۰
۴۶۰۷۸۰	۵۰۵۶۳۹	۹۶۶۴۱۹	آبان ۱۳۹۵
نقاط روستایی			
۱۵۳۸۷	۲۰۹۲۱	۳۶۳۰۸	آبان ۱۳۹۰
۱۸۴۲۲	۲۶۰۴۵	۴۴۴۶۷	آبان ۱۳۹۵

۱- تعداد ۱ نفر جمعیت باسواد غیرساکن، در جمع منظور شده است.
مأخذ- مرکز آمار ایران

آمارنامه شهر قم ۱۴۰۰



۱۳-۲- جمعیت ۶ ساله و بیشتر، تعداد باسوادان و نرخ باسوادی بر حسب جنس و سن

آبان ۱۳۹۵			آبان ۱۳۹۰			جنس و گروه سنی
نرخ باسوادی	با سوادان	جمعیت	نرخ باسوادی	با سوادان	جمعیت	
۸۸/۸	۱۰۱۰۸۸۸	۱۱۳۹۲۷۷	۸۶/۶	۸۸۹۲۳۱	۱۰۲۷۰۸۴	مرد و زن
۹۴/۸	۸۳۰۴۱	۸۷۵۵۶	۹۲/۳	۶۷۳۳۰	۷۲۹۶۹	۶-۹ ساله
۹۸/۹	۹۳۶۸۰	۹۴۶۷۰	۹۸/۹	۸۸۵۷۸	۸۹۵۳۷	۱۰-۱۴ ساله
۹۸/۵	۹۰۱۶۰	۹۱۴۹۲	۹۸/۱	۹۸۹۱۴	۱۰۰۷۸۷	۱۵-۱۹ ساله
۹۷/۵	۱۰۳۵۹۸	۱۰۶۱۹۷	۹۷/۱	۱۲۷۳۰۶	۱۳۱۱۰۷	۲۰-۲۴ ساله
۹۶/۵	۱۳۲۷۴۱	۱۳۷۵۵۴	۹۶/۲	۱۳۳۳۵۹	۱۳۸۵۹۳	۲۵-۲۹ ساله
۹۶/۲	۱۳۵۷۴۴	۱۴۱۱۰۴	۹۴/۹	۱۰۳۰۰۶	۱۰۸۵۱۹	۳۰-۳۴ ساله
۹۴/۶	۱۰۷۰۸۲	۱۱۳۱۳۸	۹۱/۰	۷۹۷۵۹	۸۷۶۷۸	۳۵-۳۹ ساله
۹۱/۴	۸۰۹۵۶	۸۸۵۱۷	۸۵/۸	۶۲۲۴۹	۷۲۵۷۴	۴۰-۴۴ ساله
۸۵/۵	۶۲۵۵۶	۷۳۱۳۴	۷۸/۲	۴۶۶۶۰	۵۹۶۴۰	۴۵-۴۹ ساله
۷۷/۰	۴۴۹۹۸	۵۸۴۱۴	۶۸/۸	۳۴۶۶۴	۵۰۳۶۸	۵۰-۵۴ ساله
۶۷/۵	۳۲۷۴۹	۴۸۰۴۷	۵۸/۵	۲۱۵۲۳	۳۶۷۸۶	۵۵-۵۹ ساله
۵۷/۴	۲۰۵۳۸	۳۵۷۷۸	۴۶/۳	۱۰۹۶۲	۲۳۶۷۴	۶۰-۶۴ ساله
۳۶/۱	۲۳۰۴۵	۶۳۶۷۶	۲۷/۱	۱۴۸۳۷	۵۴۷۰۵	۶۵ ساله و بیشتر
۰/۰	۰	۰	۵۷/۱	۸۴	۱۴۷	نامشخص

آموزش

۱۳-۳- جمعیت ۶ ساله و بیش تر، تعداد باسوادان و نرخ باسوادی در نقاط شهری و روستایی بر حسب جنس و شهرستان: آبان ۱۳۹۵ (هزار نفر - درصد)

کل									شرح
نرخ باسوادی			باسوادان			جمعیت ۶ ساله و بیش تر			
زن	مرد	مرد و زن	زن	مرد	مرد و زن	زن	مرد	مرد و زن	
۸۵/۷	۹۱/۶	۸۸/۸	۴۷۹۲۰۲	۵۳۱۶۸۶	۱۰۱۰۸۸۸	۵۵۹۰۷۲	۵۸۰۲۰۵	۱۱۳۹۲۷۷	کل استان
۸۵/۷	۹۱/۶	۸۸/۸	۴۷۹۲۰۲	۵۳۱۶۸۶	۱۰۱۰۸۸۸	۵۵۹۰۷۲	۵۸۰۲۰۵	۱۱۳۹۲۷۷	شهرستان قم

نقاط شهری									شرح
نرخ باسوادی			باسوادان			جمعیت ۶ ساله و بیش تر			
زن	مرد	مرد و زن	زن	مرد	مرد و زن	زن	مرد	مرد و زن	
۸۶/۳	۹۲/۰	۸۹/۲	۴۶۰۷۸۰	۵۰۵۶۳۹	۹۶۶۴۱۹	۵۳۳۸۸۱	۵۴۹۵۲۶	۱۰۸۳۴۰۷	کل استان
۸۶/۳	۹۲/۰	۸۹/۲	۴۶۰۷۸۰	۵۰۵۶۳۹	۹۶۶۴۱۹	۵۳۳۸۸۱	۵۴۹۵۲۶	۱۰۸۳۴۰۷	شهرستان قم

نقاط روستایی									شرح
نرخ باسوادی			باسوادان			جمعیت ۶ ساله و بیش تر			
زن	مرد	مرد و زن	زن	مرد	مرد و زن	زن	مرد	مرد و زن	
۷۳/۱	۸۴/۹	۷۹/۵	۱۸۴۲۲	۲۶۰۴۵	۴۴۴۶۷	۲۵۱۹۱	۳۰۶۷۷	۵۵۸۶۸	کل استان
۷۳/۱	۸۴/۹	۷۹/۵	۱۸۴۲۲	۲۶۰۴۵	۴۴۴۶۷	۲۵۱۹۱	۳۰۶۷۷	۵۵۸۶۸	شهرستان قم

مأخذ - مرکز آمار ایران

آمارنامه شهر قم ۱۴۰۰



۱۳-۴- خانوارهای معمولی بر حسب جنس سرپرست خانوار و تعداد افراد، تعداد
افراد با سواد و بی‌سواد: آبان ۱۳۹۵

باسواد					جمع	جنس سرپرست و تعداد افراد در خانوار
۴ نفر و بیش‌تر	۳ نفر	۲ نفر	۱ نفر	ندارد		
۹۳۵۵۸	۹۳۳۰۵	۱۳۲۴۰۲	۳۵۸۲۲	۲۴۲۴۲	۳۸۲۵۹۰	مرد و زن
۰	۰	۰	۱۴۳۱۵	۱۳۷۱۵	۲۹۱۳۲	۱ نفر
۰	۰	۵۴۷۲۳	۱۲۶۷۶	۹۲۳۶	۷۷۵۰۶	۲ نفر
۰	۴۱۳۹۱	۵۵۲۶۲	۶۹۹۵	۸۵۶	۱۰۵۱۷۸	۳ نفر
۴۵۰۸۸	۴۱۴۵۴	۲۰۰۴۶	۱۴۵۲	۳۲۵	۱۰۸۸۴۸	۴ نفر
۳۳۱۵۱	۹۱۰۶	۲۰۱۸	۳۱۲	۸۳	۴۴۷۷۸	۵ نفر
۱۰۶۸۷	۱۱۳۷	۲۸۶	۵۴	۲۰	۱۲۱۹۴	۶ نفر
۳۱۹۸	۱۷۳	۵۲	۱۴	۴	۳۴۵۱	۷ نفر
۹۸۵	۳۲	۹	۱	۱	۱۰۲۹	۸ نفر
۳۱۵	۱۰	۶	۲	۱	۳۳۵	۹ نفر
۱۳۴	۲	۰	۱	۱	۱۳۹	۱۰ نفر و بیش‌تر
۹۰۶۳۰	۸۷۸۸۰	۱۲۳۲۲۶	۲۳۲۰۹	۱۲۲۶۶	۳۴۰۰۹۸	مرد
۰	۰	۰	۶۷۳۷	۲۴۲۷	۹۹۸۸	۱ نفر
۰	۰	۴۸۶۸۷	۸۱۳۸	۸۶۵۵	۶۶۳۰۳	۲ نفر
۰	۳۷۵۱۴	۵۲۵۲۷	۶۵۷۲	۷۷۶	۹۸۰۳۱	۳ نفر
۴۳۶۵۲	۴۰۱۱۶	۱۹۷۰۴	۱۳۹۶	۳۰۷	۱۰۵۶۴۳	۴ نفر
۳۲۲۱۱	۸۹۲۸	۱۹۷۶	۲۹۶	۷۵	۴۳۵۹۳	۵ نفر
۱۰۳۱۶	۱۱۱۳	۲۶۷	۵۳	۱۹	۱۱۷۷۸	۶ نفر
۳۰۶۷	۱۶۷	۵۰	۱۳	۴	۳۳۱۱	۷ نفر
۹۵۱	۳۱	۹	۱	۱	۹۹۴	۸ نفر
۳۰۳	۱۰	۶	۲	۱	۳۲۳	۹ نفر
۱۳۰	۱	۰	۱	۱	۱۳۴	۱۰ نفر و بیش‌تر

آموزش

۱۳-۴- خانوارهای معمولی بر حسب جنس سرپرست خانوار و تعداد افراد، تعداد افراد با سواد و بی‌سواد: آبان ۱۳۹۵ (ادامه)

جنس سرپرست و تعداد افراد در خانوار	جمع	باسواد			
		ندارد	۱ نفر	۲ نفر	۳ نفر و بیش‌تر
زن	۴۲۴۹۲	۱۱۹۷۶	۱۲۶۱۳	۹۱۷۶	۵۴۲۵
۱ نفر	۱۹۱۴۴	۱۱۲۸۸	۷۵۷۸	۰	۰
۲ نفر	۱۱۲۰۳	۵۸۱	۴۵۳۸	۶۰۳۶	۰
۳ نفر	۷۱۴۷	۸۰	۴۲۳	۲۷۳۵	۳۸۷۷
۴ نفر	۳۲۰۵	۱۸	۵۶	۳۴۲	۱۳۳۸
۵ نفر	۱۱۸۵	۸	۱۶	۴۲	۱۷۸
۶ نفر	۴۱۶	۱	۱	۱۹	۲۴
۷ نفر	۱۴۰	۰	۱	۲	۶
۸ نفر	۳۵	۰	۰	۰	۱
۹ نفر	۱۲	۰	۰	۰	۰
۱۰ نفر و بیش‌تر	۵	۰	۰	۰	۱

آمارنامه شهر قم ۱۴۰۰



۱۳-۴- خانوارهای معمولی بر حسب جنس سرپرست خانوار و تعداد افراد، تعداد افراد
با سواد و بی سواد: آبان ۱۳۹۵ (ادامه)

بی سواد					جمع	جنس سرپرست و تعداد افراد در خانوار
۴ نفر و بیش تر	۳ نفر	۲ نفر	۱ نفر	ندارد		
۴۷۹	۲۱۸۵	۲۶۶۵۸	۵۷۵۴۵	۲۹۲۴۶۲	۳۷۹۳۲۹	مرد و زن
۰	۰	۰	۱۳۷۱۵	۱۴۳۱۵	۲۸۰۳۰	۱ نفر
۰	۰	۹۱۸۶	۱۱۸۰۹	۵۵۶۴۰	۷۶۶۳۵	۲ نفر
۰	۵۴۴	۶۰۰۵	۱۰۷۱۳	۸۷۲۴۲	۱۰۴۵۰۴	۳ نفر
۹۷	۵۳۳	۵۰۵۸	۱۰۶۷۲	۹۲۰۰۵	۱۰۸۳۶۵	۴ نفر
۱۲۳	۴۴۵	۳۳۴۹	۶۴۵۲	۳۴۳۰۱	۴۴۶۷۰	۵ نفر
۱۰۹	۳۲۵	۱۸۱۴	۲۸۶۰	۷۰۷۶	۱۲۱۸۴	۶ نفر
۶۸	۱۹۲	۸۳۱	۹۵۸	۱۳۹۲	۳۴۴۱	۷ نفر
۳۹	۸۸	۲۹۲	۲۵۸	۳۵۱	۱۰۲۸	۸ نفر
۲۵	۳۶	۹۲	۸۲	۹۹	۳۳۴	۹ نفر
۱۸	۲۲	۳۱	۲۶	۴۱	۱۳۸	۱۰ نفر و بیش تر
۴۳۱	۲۰۴۳	۲۵۴۲۵	۳۸۱۱۴	۲۷۱۱۹۸	۳۳۷۲۱۱	مرد
۰	۰	۰	۲۴۲۷	۶۷۳۷	۹۱۶۴	۱ نفر
۰	۰	۸۶۳۴	۷۸۵۷	۴۸۹۸۹	۶۵۴۸۰	۲ نفر
۰	۴۷۷	۵۷۳۷	۸۴۰۳	۸۲۷۷۲	۹۷۳۸۹	۳ نفر
۸۲	۵۰۰	۴۸۳۶	۹۵۳۷	۹۰۲۲۰	۱۰۵۱۷۵	۴ نفر
۱۰۶	۴۲۶	۳۲۳۹	۵۹۸۳	۳۳۷۳۲	۴۳۴۸۶	۵ نفر
۱۰۳	۳۱۴	۱۷۶۹	۲۶۶۷	۶۹۱۵	۱۱۷۶۸	۶ نفر
۶۳	۱۸۵	۸۰۶	۸۹۱	۱۳۵۶	۳۳۰۱	۷ نفر
۳۷	۸۵	۲۸۴	۲۴۵	۳۴۲	۹۹۳	۸ نفر
۲۴	۳۵	۹۱	۷۸	۹۴	۳۲۲	۹ نفر
۱۶	۲۱	۲۹	۲۶	۴۱	۱۳۳	۱۰ نفر و بیش تر

آموزش

۱۳-۴- خانوارهای معمولی بر حسب جنس سرپرست خانوار و تعداد افراد، تعداد افراد با سواد و بی‌سواد: آبان ۱۳۹۵ (ادامه)

بی سواد					جمع	جنس سرپرست و تعداد افراد در خانوار
۴ نفر و بیش‌تر	۳ نفر	۲ نفر	۱ نفر	ندارد		
۴۸	۱۴۲	۱۲۳۳	۱۹۴۳۱	۲۱۲۶۴	۴۲۱۱۸	زن
۰	۰	۰	۱۱۲۸۸	۷۵۷۸	۱۸۸۶۶	۱ نفر
۰	۰	۵۵۲	۳۹۵۲	۶۶۵۱	۱۱۱۵۵	۲ نفر
۰	۶۷	۲۶۸	۲۳۱۰	۴۴۷۰	۷۱۱۵	۳ نفر
۱۵	۳۳	۲۲۲	۱۱۳۵	۱۷۸۵	۳۱۹۰	۴ نفر
۱۷	۱۹	۱۱۰	۴۶۹	۵۶۹	۱۱۸۴	۵ نفر
۶	۱۱	۴۵	۱۹۳	۱۶۱	۴۱۶	۶ نفر
۵	۷	۲۵	۶۷	۳۶	۱۴۰	۷ نفر
۲	۳	۸	۱۳	۹	۳۵	۸ نفر
۱	۱	۱	۴	۵	۱۲	۹ نفر
۲	۱	۲	۰	۰	۵	۱۰ نفر و بیش‌تر

مأخذ - مرکز آمار ایران



۱۳-۵- دانش‌آموزان و کارکنان آموزشی، دفتری و اداری برحسب دوره‌های تحصیلی و به تفکیک جنس

کارکنان آموزشی (۲)		دانش‌آموزان (۱)			سال و دوره تحصیلی
مدیریت و کیفیت بخشی	معلم	دختر	پسر	جمع	
۶۳۱۱	۸۲۵۴	۱۱۵۰۰۰	۱۱۸۲۸۰	۲۳۳۲۸۰	۱۳۹۵-۹۶
۶۴۲۵	۸۰۳۶	۱۱۸۹۸۴	۱۲۲۷۸۲	۲۴۱۷۶۶	۱۳۹۶-۹۷
۴۶۱۸	۸۳۶۸	۱۲۵۲۳۳	۱۲۹۵۱۲	۲۵۴۷۴۵	۱۳۹۷-۹۸
۳۶۸۹	۸۱۱۶	۱۳۲۹۵۵	۱۲۹۳۰۹	۲۶۲۲۶۴	۱۳۹۸-۹۹
۳۷۳۷	۷۹۵۸	۱۳۳۴۱۵	۱۳۶۹۳۷	۲۷۰۳۵۲	۱۳۹۹-۴۰۰
۳۷۷۱	۸۴۰۵	۱۳۸۶۵۳	۱۴۱۷۷۸	۲۸۰۴۳۱	۱۴۰۰-۴۰۱
۹۰	۲۳۴	۶۴۲	۹۴۹	۱۵۹۱	آموزش استثنایی
(۳)۰	(۳)۰	۳۷۴۲	۳۴۴۴	۷۱۸۶	پیش دبستانی
۱۷۲۵	۳۶۲۷	۷۶۲۳۷	۷۹۲۷۵	۱۵۵۵۱۲	ابتدایی
۱۰۳۰	۲۰۵۷	۳۰۹۵۰	۳۱۸۳۰	۶۲۷۸۰	متوسطه دوره اول
۹۱۳	۲۴۸۷	۲۴۷۴۳	۲۳۴۴۴	۴۸۱۸۷	متوسطه دوره دوم
(۳)۰	(۳)۰	۱۹۷	۲۷۱	۴۶۸	عمومی بزرگسال (متوسطه دوره اول)
۱۳	(۳)۰	۲۱۴۲	۲۵۶۵	۴۷۰۷	تکمیلی بزرگسال (متوسطه دوره دوم)

(۱) دانش‌آموزان آموزشگاه‌های دولتی و غیردولتی را نیز شامل می‌شود.

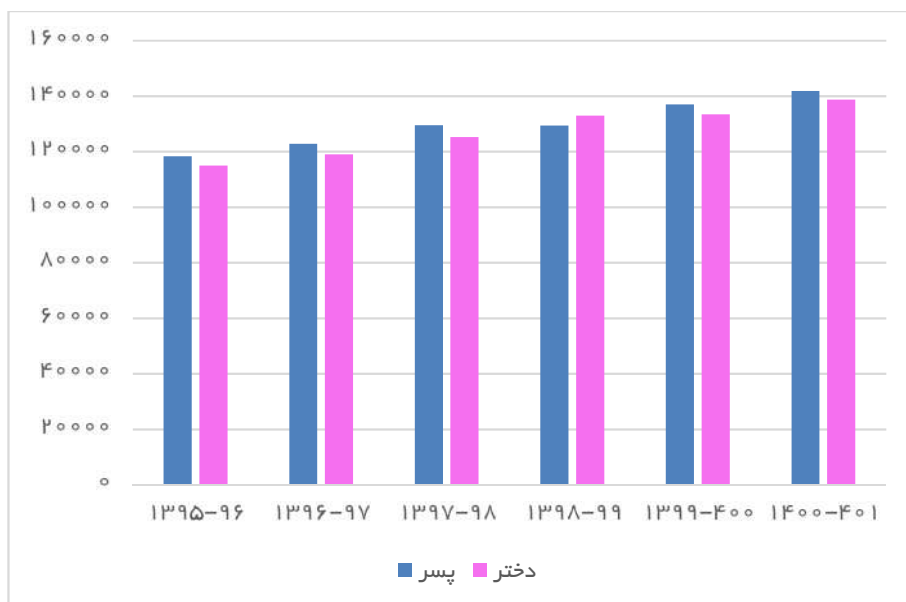
(۲) از سال ۱۳۹۴ بر اساس طرح طبقه‌بندی مشاغل کارکنان آموزشی شامل گروه معلم، گروه مدیریت و گروه کیفیت بخشی است.

(۳) تأمین کارکنان این بخش از سوی اداره کل آموزش و پرورش انجام نمی‌گیرد.

مأخذ- اداره کل آموزش و پرورش استان قم

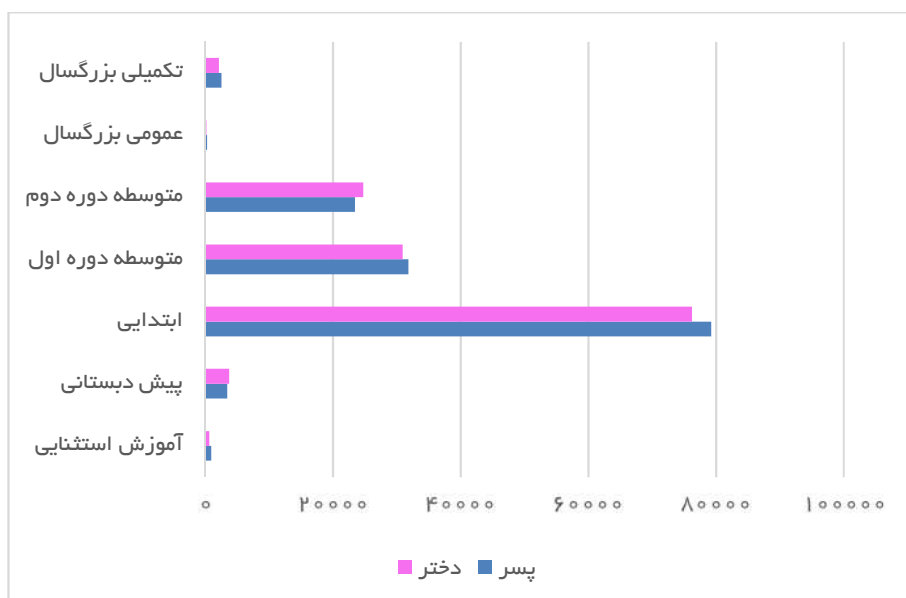
آموزش

۱-۱۳- دانش‌آموزان به تفکیک جنس



منبع: جدول ۵-۱۳

۲-۱۳- دانش‌آموزان برحسب دوره‌های تحصیلی و به تفکیک جنس سال ۱۴۰۰



منبع: جدول ۵-۱۳

آمارنامه شهر قم ۱۴۰۰



۱۳-۶- دانش آموزان و کارکنان آموزشی ، دفتری و اداری اداره کل آموزش و پرورش استان

مدیریت و کیفیت بخشی	معلم	دانش آموزان			سال تحصیلی
		دختر	پسر	جمع	
۶۳۱۱	۸۲۵۴	۱۱۵۰۰۰	۱۱۸۲۸۰	۲۳۳۲۸۰	۱۳۹۵-۹۶
۶۴۲۵	۸۰۳۶	۱۱۸۹۸۴	۱۲۲۷۸۲	۲۴۱۷۶۶	۱۳۹۶-۹۷
۴۶۱۸	۸۳۶۸	۱۲۵۲۳۳	۱۲۹۵۱۲	۲۵۴۷۴۵	۱۳۹۷-۹۸
۳۶۸۹	۸۱۱۶	۱۳۲۹۵۵	۱۲۹۳۰۹	۲۶۲۲۶۴	۱۳۹۸-۹۹
۳۷۳۷	۷۹۵۸	۱۳۳۴۱۵	۱۳۶۹۳۷	۲۷۰۳۵۲	۱۳۹۹-۴۰۰
۳۷۷۱	۸۴۰۵	۱۳۸۶۵۳	۱۴۱۷۷۸	۲۸۰۴۳۱	۱۴۰۰-۴۰۱

مأخذ- اداره کل آموزش و پرورش استان قم

۱۳-۷- دانش آموزان آموزش استثنایی برحسب دوره های تحصیلی

دانش آموز			سال و دوره تحصیلی
دختر	پسر	جمع	
۵۸۲	۸۳۱	۱۴۱۳	۱۳۹۵-۹۶
۶۰۶	۸۷۰	۱۴۷۶	۱۳۹۶-۹۷
۶۳۸	۹۶۴	۱۶۰۲	۱۳۹۷-۹۸
۹۶۲	۶۵۹	۱۶۲۱	۱۳۹۸-۹۹
۶۴۲	۹۱۷	۱۵۵۹	۱۳۹۹-۴۰۰
۶۴۲	۹۴۹	۱۵۹۱	۱۴۰۰-۴۰۱

مأخذ- اداره کل آموزش و پرورش استان قم

آموزش

۱۳-۸- دانش آموزان، کارکنان و امکانات آموزشی دوره آموزش استثنایی

کلاس	آموزشگاه	کارکنان آموزشی		دانش آموز			سال تحصیلی
		مدیریت و کیفیت بخشی	معلم	دختر	پسر	جمع	
۱۹۷	۴۰	۱۵۰	۲۴۷	۵۸۲	۸۳۱	۱۴۱۳	۱۳۹۵-۹۶
۲۰۲	۴۱	۱۳۸	۲۴۸	۶۰۶	۸۷۰	۱۴۷۶	۱۳۹۶-۹۷
۲۱۴	۴۳	۳۱	۳۲۳	۶۳۸	۹۶۴	۱۶۰۲	۱۳۹۷-۹۸
۲۲۳	۴۷	۱۰۰	۲۵۴	۶۵۹	۹۶۲	۱۶۲۱	۱۳۹۸-۹۹
۲۲۲	۴۷	۹۰	۲۶۹	۶۴۲	۹۱۷	۱۵۵۹	۱۳۹۹-۴۰۰
۲۱۱	۴۷	۹۰	۲۳۴	۶۴۲	۹۴۹	۱۵۹۱	۱۴۰۰-۴۰۱

مأخذ- مدیریت آموزش و پرورش استثنایی استان قم

۱۳-۹- دانش آموزان و امکانات آموزشی دوره پیش دبستانی

کلاس	آموزشگاه	دانش آموز			سال تحصیلی
		دختر	پسر	جمع	
۲۹۸	۲۸۱	۴۲۲۹	۴۲۳۶	۸۴۶۵	۱۳۹۵-۹۶
۴۹۵	۲۹۲	۴۵۵۵	۴۵۱۷	۹۰۷۲	۱۳۹۶-۹۷
۵۲۷	۳۰۰	۴۵۷۰	۴۸۳۷	۹۴۰۷	۱۳۹۷-۹۸
۵۴۵	۲۹۵	۴۸۴۶	۴۸۸۹	۹۷۳۵	۱۳۹۸-۹۹
۲۶۵	۱۸۲	۵۲۴۰	۵۱۸۲	۱۰۴۲۲	۱۳۹۹-۴۰۰
۱۶۵	۱۹۴	۳۷۴۲	۳۴۴۴	۷۱۸۶	۱۴۰۰-۴۰۱

مأخذ- اداره کل آموزش و پرورش استان قم

آمارنامه شهر قم ۱۴۰۰



۱۳-۱۰- دانش آموزان، کارکنان و امکانات آموزشی دوره ابتدایی

کلاس	آموزشگاه	کارکنان آموزشی		دانش آموزان			سال تحصیلی
		مدیریت و کیفیت بخشی	معلم	دختر	پسر	جمع	
۴۷۰۳	۶۰۱	۲۰۲۶	۳۲۰۵	۶۳۳۰۳	۶۶۴۴۴	۱۲۹۷۴۷	۱۳۹۵-۹۶
۴۸۶۰	۶۲۱	۱۵۹۷	۳۱۴۵	۶۵۸۰۸	۶۹۲۲۷	۱۳۵۰۳۵	۱۳۹۶-۹۷
۴۹۶۱	۶۲۷	۲۱۳۴	۳۲۵۲	۶۸۲۴۳	۷۱۵۱۹	۱۳۹۷۶۲	۱۳۹۷-۹۸
۵۰۹۳	۶۳۸	۱۵۸۸	۳۰۴۷	۷۰۴۵۰	۷۳۹۲۷	۱۴۴۳۷۷	۱۳۹۸-۹۹
۵۱۹۱	۶۴۴	۱۷۰۱	۲۹۸۳	۷۲۳۶۶	۷۵۶۰۸	۱۴۷۹۷۴	۱۳۹۹-۴۰۰
۵۳۸۲	۳۳۱۳	۱۷۲۵	۳۶۲۷	۷۶۲۳۷	۷۹۲۷۵	۱۵۵۵۱۲	۱۴۰۰-۴۰۱

مأخذ- اداره کل آموزش و پرورش استان قم

۱۳-۱۱- دانش آموزان، کارکنان و امکانات آموزشی دوره اول متوسطه

کلاس	آموزشگاه	کارکنان آموزشی		دانش آموزان			سال تحصیلی
		مدیریت و کیفیت بخشی	معلم	دختر	پسر	جمع	
۱۸۷۸	۲۴۸	۱۱۹۲	۲۳۴۶	۲۵۸۲۸	۲۶۶۵۱	۵۲۴۷۹	۱۳۹۵-۹۶
۱۹۳۷	۲۵۲	۱۰۱۰	۲۲۹۸	۲۶۴۵۶	۲۷۳۷۵	۵۳۸۳۱	۱۳۹۶-۹۷
۲۰۱۲	۲۶۴	۱۱۷۹	۲۲۶۱	۲۷۶۵۴	۲۸۵۲۳	۵۶۱۷۷	۱۳۹۷-۹۸
۲۰۳۸	۲۶۶	۹۷۲	۲۲۵۲	۲۹۴۲۰	۲۸۴۲۰	۵۷۸۴۰	۱۳۹۸-۹۹
۲۰۷۶	۲۶۴	۱۰۳۱	۲۲۴۵	۲۹۶۲۱	۳۰۶۲۵	۶۰۲۴۶	۱۳۹۹-۴۰۰
۲۱۲۳	۷۹۶	۱۰۳۰	۲۰۵۷	۳۰۹۵۰	۳۱۸۳۰	۶۲۷۸۰	۱۴۰۰-۴۰۱

مأخذ- اداره کل آموزش و پرورش استان قم

آموزش

۱۲-۱۳- دانش آموزان، کارکنان و امکانات آموزشی دوره دوم متوسطه

کلاس	آموزشگاه	کارکنان آموزشی		دانش آموزان			سال تحصیلی
		مدیریت و کیفیت بخشی	معلم	دختر	پسر	جمع	
۱۷۴۷	۲۱۳	۱۳۸۹	۲۴۲۳	۱۸۸۲۳	۱۷۶۱۰	۳۶۴۳۳	۱۳۹۵-۹۶
۱۵۹۴	۴۶۶	۹۸۸	۲۳۴۵	۱۹۰۱۳	۱۷۷۰۳	۳۶۷۱۶	۱۳۹۶-۹۷
۱۸۵۷	۲۰۴	۱۲۵۴	۲۵۳۲	۲۲۰۷۸	۲۱۵۴۸	۴۳۶۲۶	۱۳۹۷-۹۸
۱۸۹۲	۲۰۶	۹۴۵	۲۵۵۴	۲۱۷۲۷	۲۲۸۶۸	۴۴۵۹۵	۱۳۹۸-۹۹
۱۹۱۰	۲۰۹	۹۱۵	۲۴۶۱	۲۳۷۶۷	۲۲۵۴۷	۴۶۳۱۴	۱۳۹۹-۴۰۰
۱۹۶۲	۱۵۶۰	۹۱۳	۲۴۸۷	۲۴۷۴۳	۲۳۴۴۴	۴۸۱۸۷	۱۴۰۰-۴۰۱

مأخذ- اداره کل آموزش و پرورش استان قم

آمارنامه شهر قم ۱۴۰۰



۱۳-۱۳- دانش‌آموزان دوره دوم متوسطه بر حسب پایه و شاخه تحصیلی و
شهرستان: سال تحصیلی ۱۴۰۰-۱۴۰۱

کل						شهرستان
کار و دانش		فنی و حرفه ای		متوسطه نظری		
دختر	پسر	دختر	پسر	دختر	پسر	
۳۸۱۰	۵۱۰۱	۳۷۳۵	۴۸۰۰	۱۷۱۹۸	۱۳۵۴۳	کل استان
۳۵۹۷	۴۸۸۱	۳۷۳۵	۴۸۰۰	۱۶۶۹۵	۱۳۰۳۸	شهرستان قم

ادامه...

پایه دهم						شهرستان
کار و دانش		فنی و حرفه ای		متوسطه نظری		
دختر	پسر	دختر	پسر	دختر	پسر	
۱۵۵۹	۱۹۹۷	۱۳۹۷	۱۶۸۴	۵۹۵۱	۴۶۰۶	کل استان
۱۴۸۲	۱۹۰۱	۱۳۹۷	۱۶۸۴	۵۷۷۴	۴۴۳۴	شهرستان قم

ادامه...

پایه یازدهم						شهرستان
کار و دانش		فنی و حرفه ای		متوسطه نظری		
دختر	پسر	دختر	پسر	دختر	پسر	
۱۱۸۴	۱۶۴۱	۱۲۲۳	۱۵۳۹	۵۵۸۳	۴۵۳۵	کل استان
۱۱۰۲	۱۵۵۰	۱۲۲۳	۱۵۳۹	۵۴۲۲	۴۳۶۱	شهرستان قم

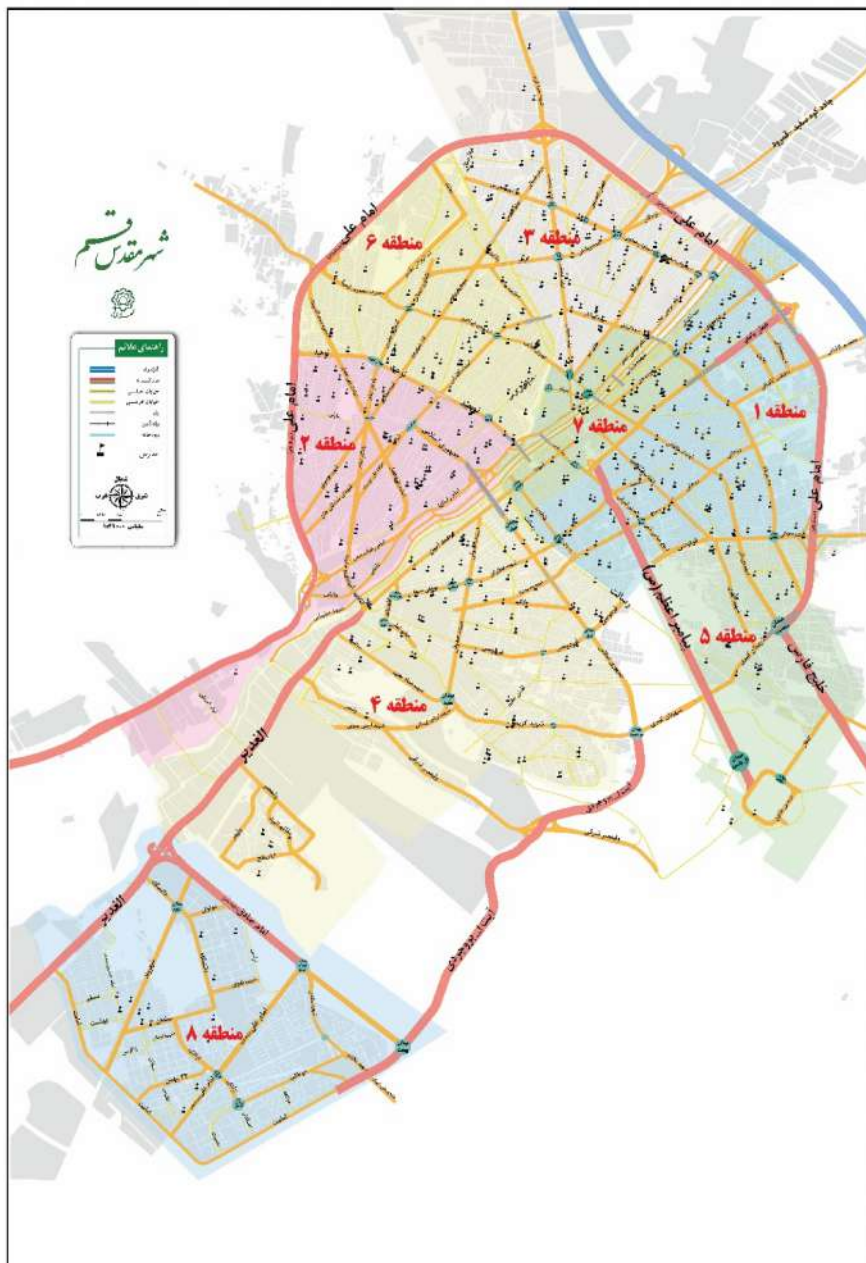
ادامه...

پایه دوازدهم						شهرستان
کار و دانش		فنی و حرفه ای		متوسطه نظری		
دختر	پسر	دختر	پسر	دختر	پسر	
۱۰۶۷	۱۴۶۳	۱۱۱۵	۱۵۷۷	۵۶۶۴	۴۴۰۲	کل استان
۱۰۱۳	۱۴۳۰	۱۱۱۵	۱۵۷۷	۵۴۹۹	۴۲۴۳	شهرستان قم

مأخذ- اداره کل آموزش و پرورش استان قم

آموزش

۱-۱۳- جانمایی مدارس در شهر قم



آمارنامه شهر قم ۱۴۰۰



۱۳-۱۴- دانش آموزان و امکانات آموزشی دوره اول متوسطه بزرگسال

کلاس	آموزشگاه	دانش آموز			سال تحصیلی
		زن	مرد	جمع	
۴۳	۱۴	۳۱۲	۱۱۰	۴۲۲	۱۳۹۵-۹۶
۰۰۰	۱۴	۱۹۴	۳۶۷	۵۶۱	۱۳۹۶-۹۷
۰۰۰	۰۰۰	۳۰۷	۱۹۶	۵۰۳	۱۳۹۷-۹۸
۰۰۰	۱۵	۲۱۷	۲۶۵	۴۸۲	۱۳۹۸-۹۹
۰۰۰	۱۴	۲۰۴	۲۸۳	۴۸۷	۱۳۹۹-۴۰۰
۰	۴۱	۱۹۷	۲۷۱	۴۶۸	۱۴۰۰-۴۰۱

مأخذ- اداره کل آموزش و پرورش استان قم

۱۳-۱۵- دانش آموزان و امکانات آموزشی دوره دوم متوسطه بزرگسال

کلاس	آموزشگاه	دانش آموز			سال تحصیلی
		زن	مرد	جمع	
۳۴۳	۵۰	۱۹۲۳	۲۳۹۸	۴۳۲۱	۱۳۹۵-۹۶
۰۰۰	۵۶	۲۵۴۶	۳۰۹۰	۵۶۳۶	۱۳۹۶-۹۷
۰۰۰	۰۰۰	۱۷۴۳	۱۹۲۵	۳۶۶۸	۱۳۹۷-۹۸
۰۰۰	۵۶	۱۸۵۶	۱۷۵۸	۳۶۱۴	۱۳۹۸-۹۹
۰۰۰	۵۴	۱۵۷۵	۱۷۷۵	۳۳۵۰	۱۳۹۹-۴۰۰
۰	۳۲۸	۲۱۴۲	۲۵۶۵	۴۷۰۷	۱۴۰۰-۴۰۱

مأخذ- اداره کل آموزش و پرورش استان قم

آموزش

۱۳-۱۶- سوادآموزان تحت پوشش دوره‌های نهضت سوادآموزی در نقاط شهری و روستایی

نقاط روستایی ^(۲)			نقاط شهری			کل			سال و دوره (۱)
زن	مرد	جمع	زن	مرد	جمع	زن	مرد	جمع	
دوره سوادآموزی									
۱۱۹	۱۳۲	۲۵۱	۳۰۴۰	۱۲۷۰	۴۳۱۰	۳۱۵۹	۱۴۰۲	۴۵۶۱	۱۳۹۵-۹۶
۹	۱۰	۱۹	۱۹۹۸	۴۸۴	۲۴۸۲	۲۰۰۷	۴۹۴	۲۵۰۱	۱۳۹۶-۹۷
۱۹۱	۳۸	۲۲۹	۴۵۷۸	۱۰۳۶	۵۶۱۴	۴۷۶۹	۱۰۷۴	۵۸۴۳	۱۳۹۷-۹۸
۱۱۱	۳۹	۱۵۰	۲۸۴۵	۴۹۶	۳۳۴۱	۲۹۵۶	۵۳۵	۳۴۹۱	۱۳۹۸-۹۹
۹۲	۱۸	۱۱۰	۱۲۶۹	۲۴۳	۱۵۱۲	۱۳۶۱	۲۶۱	۱۶۲۲	۱۳۹۹-۴۰۰
۱۰۲	۰	۱۰۲	۱۶۸۲	۴۹۳	۲۱۷۵	۱۷۸۴	۴۹۳	۲۲۷۷	۱۴۰۰-۴۰۱
دوره انتقال									
۰	۰	۰	۷۰۲	۱۷۴	۸۷۶	۷۰۲	۱۷۴	۸۷۶	۱۳۹۵-۹۶
۰	۰	۰	۱۴۴۴	۲۴۱	۱۶۸۵	۱۴۴۴	۲۴۱	۱۶۸۵	۱۳۹۶-۹۷
۰	۰	۰	۱۷۳۲	۳۵۷	۲۰۸۹	۱۷۳۲	۳۵۷	۲۰۸۹	۱۳۹۷-۹۸
۸۴	۰	۸۴	۲۳۳۷	۳۳۹	۲۶۷۶	۲۴۲۱	۳۳۹	۲۷۶۰	۱۳۹۸-۹۹
۷۸	۳۰	۱۰۸	۱۵۵۷	۳۶۴	۱۹۲۱	۱۶۳۵	۳۹۴	۲۰۲۹	۱۳۹۹-۴۰۰
۱۲۹	۴۷	۱۷۶	۱۸۰۶	۱۷۴	۱۹۸۰	۱۹۳۵	۲۲۱	۲۱۵۶	۱۴۰۰-۴۰۱
دوره تحکیم									
۱۰	۱۵	۲۵	۳۳۸	۶۰	۳۹۸	۳۴۸	۷۵	۴۲۳	۱۳۹۵-۹۶
۰	۰	۰	۵۳۲	۸۰	۶۱۲	۵۳۲	۸۰	۶۱۲	۱۳۹۶-۹۷
۲۵	۰	۲۵	۸۲۶	۱۳۲	۹۵۸	۸۵۱	۱۳۲	۹۸۳	۱۳۹۷-۹۸
۰	۰	۰	۹۱۶	۷۹	۹۹۵	۹۱۶	۷۹	۹۹۵	۱۳۹۸-۹۹
۱۲	۰	۱۲	۴۲۶	۸۲	۵۰۸	۴۳۸	۸۲	۵۲۰	۱۳۹۹-۴۰۰
۸۷	۸۵	۱۷۲	۲۴۱	۲۵	۲۶۶	۳۲۸	۱۱۰	۴۳۸	۱۴۰۰-۴۰۱

۱- از سال ۱۳۹۰ نظام آموزشی به دوره های سوادآموزی، انتقال و تحکیم تغییر یافت.

۲- شامل اطلاعات مربوط به عشایر تحت پوشش سازمان نهضت سوادآموزی نیز می باشد.

مأخذ- معاونت سوادآموزی اداره کل آموزش و پرورش استان قم

آمارنامه شهر قم ۱۴۰۰



۱۳-۱۷- فارغ التحصیلان دوره دوم متوسطه بر حسب شاخه تحصیلی و جنس

متوسطه نظری				جمع			سال تحصیلی
علوم تجربی		ریاضی و فیزیک		دختر	پسر	جمع	
دختر	پسر	دختر	پسر				
۴۴۳۹	۲۲۹۰	۱۲۸۶	۲۳۶۵	۱۰۶۸۰	۸۰۲۱	۱۸۷۰۱	۱۳۹۵-۹۶
۲۴۰	۲۲۱	۴۷	۱۳۲	۱۰۹۸	۱۹۰۶	۳۰۰۴	۱۳۹۶-۹۷ ^(۱)
۲۴۶۱	۱۴۵۵	۵۵۴	۱۰۴۰	۶۸۷۳	۶۰۲۴	۱۲۸۹۷	۱۳۹۷-۹۸
۱۹۶۰	۱۱۰۳	۴۷۹	۷۷۷	۵۵۷۴	۳۹۲۸	۹۵۰۲	۱۳۹۸-۹۹
۲۳۶۶	۱۳۷۰	۵۲۵	۸۸۱	۷۳۱۸	۶۹۳۶	۱۴۲۵۴	۱۳۹۹-۱۴۰۰

ادامه...

کار و دانش		فنی و حرفه‌ای		سال تحصیلی
دختر	پسر	دختر	پسر	
۷۸۵	۷۵۸	۳۲۹۱	۱۵۳۹	۱۳۹۵-۹۶
۱۱۶	۳۴۳	۳۸۳	۲۹۵	۱۳۹۶-۹۷ ^(۱)
۸۴۵	۱۲۱۴	۲۰۹۸	۱۱۱۰	۱۳۹۷-۹۸
۶۹۳	۴۹۵	۱۸۴۴	۱۰۲۳	۱۳۹۸-۹۹
۹۳۷	۱۵۱۲	۲۲۷۹	۱۳۱۴	۱۳۹۹-۱۴۰۰

ادامه...

متوسطه نظری		سال تحصیلی
علوم انسانی		
دختر	پسر	
۳۲۹۱	۱۵۳۹	۱۳۹۵-۹۶
۳۸۳	۲۹۵	۱۳۹۶-۹۷ ^(۱)
۲۰۹۸	۱۱۱۰	۱۳۹۷-۹۸
۱۸۴۴	۱۰۲۳	۱۳۹۸-۹۹
۲۲۷۹	۱۳۱۴	۱۳۹۹-۱۴۰۰

۱- علت کاهش در سال ۹۷-۱۳۹۶ نسبت به سنوات قبل، حذف پایه‌های نظام قدیم و استقرار نظام جدید می‌باشد. مأخذ- اداره کل آموزش و پرورش استان قم

آموزش

۱۳-۱۸- قبول شدگان دوره های^(۱) نهضت سوادآموزی برحسب جنس

سال	جمع		سوادآموزی		انتقال		تحکیم	
	مرد و زن	مرد	زن	مرد	زن	مرد	زن	مرد
۱۳۹۵-۹۶	۳۵۲۱	۹۰۱	۲۶۲۰	۷۳۲	۱۹۰۶	۹۵	۴۴۸	۷۴
۱۳۹۶-۹۷	۳۱۳۵	۵۷۵	۲۵۶۰	۳۴۶	۱۲۶۹	۱۶۴	۹۶۴	۶۵
۱۳۹۷-۹۸	۵۵۷۷	۹۸۲	۴۵۹۵	۶۹۰	۲۸۹۶	۱۹۱	۱۱۳۴	۱۰۱
۱۳۹۸-۹۹	۴۲۴۲	۵۳۲	۳۷۱۰	۲۸۹	۱۷۰۰	۱۹۶	۱۵۴۴	۴۷
۱۳۹۹-۴۰۰	۱۸۶۰	۲۲۷	۱۶۳۳	۸۴	۵۸۸	۹۸	۹۰۸	۴۵
۱۴۰۰-۴۰۱	۲۱۲۸	۲۶۰	۱۸۶۸	۱۳۷	۶۱۸	۹۲	۱۱۱۶	۳۱

۱- از سال ۱۳۹۰ نظام آموزشی به دوره های سوادآموزی، انتقال و تحکیم تغییر یافت.
مأخذ- معاونت سوادآموزی اداره کل آموزش و پرورش استان قم

۱۳-۱۹- آموزشگران دانشگاهی تمام وقت موسسات آموزش عالی^(۱) برحسب جنس

سال تحصیلی	جمع	مرد	زن
۱۳۹۵-۹۶	۱۳۲۸	۱۱۱۶	۲۱۲
۱۳۹۶-۹۷	۱۵۰۳	۱۲۳۵	۲۶۸
۱۳۹۷-۹۸	۱۵۳۱	۱۲۴۸	۲۸۳
۱۳۹۸-۹۹	۱۴۸۴	۱۲۰۴	۲۸۰
۱۳۹۹-۴۰۰ ^(۲)	۱۲۱۹	۹۸۹	۲۳۰

(۱) آمار دانشگاه آزاد را نیز شامل می شود.

(۲) اطلاعات سال ۱۳۹۹-۱۴۰۰ شامل دانشگاه آزاد نمی باشد

مأخذ- وزارت علوم، تحقیقات و فناوری. مؤسسه پژوهش و برنامه ریزی آموزش عالی

آمارنامه شهر قم ۱۴۰۰



۱۳-۲۰- آموزشگران دانشگاهی تمام وقت موسسات آموزش عالی^(۱) برحسب مرتبه علمی

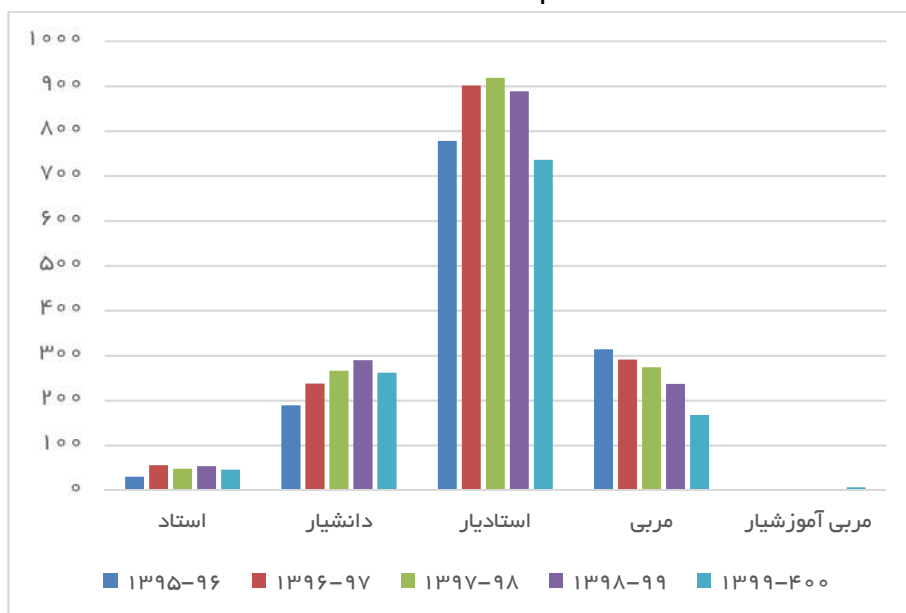
آموزشگران دانشگاهی غیر هیأت علمی	هیأت علمی					جمع	سال تحصیلی
	مربی آموزشیار	مربی	استادیار	دانشیار	استاد		
۱۵	۲	۳۱۴	۷۷۸	۱۸۹	۳۰	۱۳۲۸	۱۳۹۵-۹۶
۱۵	۲	۲۹۱	۹۰۱	۲۳۸	۵۶	۱۵۰۳	۱۳۹۶-۹۷
۲۳	۲	۲۷۴	۹۱۸	۲۶۶	۴۸	۱۵۳۱	۱۳۹۷-۹۸
۱۳	۲	۲۳۷	۸۸۸	۲۹۰	۵۴	۱۴۸۴	۱۳۹۸-۹۹
۰	۷	۱۶۸	۷۳۶	۲۶۲	۴۶	۱۲۱۹	۱۳۹۹-۴۰۰ ^(۲)

(۱) آمار دانشگاه آزاد را نیز شامل می‌شود.

(۲) اطلاعات سال ۱۳۹۹-۱۴۰۰ شامل دانشگاه آزاد نمی‌باشد

مأخذ- وزارت علوم، تحقیقات و فناوری، مؤسسه پژوهش و برنامه‌ریزی آموزش عالی

۱۳-۳- آموزشگران دانشگاهی تمام وقت موسسات آموزش عالی برحسب مرتبه علمی



منبع: جدول ۱۳-۲۰

آموزش

۱۳-۲۱- ثبت نام شدگان جدید دوره های مختلف تحصیلی موسسات آموزش عالی^(۱) برحسب گروه عمده رشته تحصیلی و جنس

کاردانی (فوق دیپلم)			جمع کل			سال تحصیلی و گروه عمده رشته تحصیلی
زن	مرد	جمع	زن	مرد	جمع	
۱۰۲۷	۱۷۰۹	۲۷۳۶	۸۵۱۴	۹۸۵۱	۱۸۳۶۵	۱۳۹۵-۹۶
۱۱۲۶	۲۰۴۵	۳۱۷۱	۸۴۶۶	۱۰۳۷۹	۱۸۸۴۵	۱۳۹۶-۹۷
۲۱۸	۵۰۲	۷۲۰	۷۶۲۳	۸۵۸۹	۱۶۲۱۲	۱۳۹۷-۹۸
۶۰۵	۱۰۷۷	۱۶۸۲	۸۲۰۶	۱۰۱۰۶	۱۸۳۱۲	۱۳۹۸-۹۹
۶۲۹	۸۱۱	۱۴۴۰	۸۰۲۴	۹۵۳۰	۱۷۵۵۴	۱۳۹۹-۴۰۰ ^(۲)
۰	۰	۰	۲۹۴	۲۲۳	۵۱۷	پزشکی
۲۹۳	۳۵۰	۶۴۳	۶۲۰۱	۷۰۴۹	۱۳۲۵۰	علوم انسانی
۰	۰	۰	۳۵۹	۲۴۱	۶۰۰	علوم پایه
۶۱	۳۲۶	۳۸۷	۵۸۶	۱۶۱۴	۲۲۰۰	فنی و مهندسی
۹	۵۴	۶۳	۲۶	۱۰۷	۱۳۳	کشاورزی و دامپزشکی
۲۶۶	۸۱	۳۴۷	۵۵۸	۲۹۶	۸۵۴	هنر

آمارنامه شهر قم ۱۴۰۰



۱۳-۲۱- ثبت نام شدگان جدید دوره های مختلف تحصیلی موسسات آموزش عالی برحسب گروه عمده رشته تحصیلی و جنس (ادامه)

کارشناسی ارشد (فوق لیسانس)			کارشناسی (لیسانس)			سال تحصیلی و گروه عمده رشته تحصیلی
زن	مرد	جمع	زن	مرد	جمع	
۲۲۱۴	۲۷۷۷	۴۹۹۱	۴۹۴۳	۴۸۳۵	۹۷۷۸	۱۳۹۵-۹۶
۱۹۴۳	۲۵۳۸	۴۴۸۱	۵۱۱۸	۵۲۷۱	۱۰۳۸۹	۱۳۹۶-۹۷
۲۰۸۶	۲۸۳۷	۴۹۲۳	۵۰۲۸	۴۷۰۰	۹۷۲۸	۱۳۹۷-۹۸
۲۰۲۴	۳۱۷۷	۵۲۰۱	۵۲۹۶	۵۳۸۶	۱۰۶۸۲	۱۳۹۸-۹۹
۲۹۲۲	۵۰۰۵	۷۹۲۷	۴۲۶۳	۳۳۵۹	۷۶۲۲	۱۳۹۹-۴۰۰ ^(۲)
۷	۴	۱۱	۲۰۱	۱۴۳	۳۴۴	پزشکی
۲۶۳۷	۴۳۹۰	۷۰۲۷	۳۱۷۵	۲۰۴۴	۵۲۱۹	علوم انسانی
۶۰	۴۶	۱۰۶	۲۹۱	۱۹۳	۴۸۴	علوم پایه
۱۷۵	۴۷۳	۶۴۸	۳۳۷	۸۰۵	۱۱۴۲	فنی و مهندسی
۰	۰	۰	۱۷	۵۳	۷۰	کشاورزی و دامپزشکی
۴۳	۹۲	۱۳۵	۲۴۲	۱۲۱	۳۶۳	هنر

آموزش

۱۳-۲۱- ثبت نام شدگان جدید دوره های مختلف تحصیلی موسسات آموزش عالی برحسب گروه عمده رشته تحصیلی و جنس (ادامه)

دکترای تخصصی			دکترای حرفه ای			سال تحصیلی و گروه عمده رشته تحصیلی
زن	مرد	جمع	زن	مرد	جمع	
۲۴۴	۴۶۰	۷۰۴	۸۶	۷۰	۱۵۶	۱۳۹۵-۹۶
۲۱۲	۴۴۹	۶۶۱	۶۷	۷۶	۱۴۳	۱۳۹۶-۹۷
۲۰۶	۴۷۹	۶۸۵	۸۵	۷۱	۱۵۶	۱۳۹۷-۹۸
۱۹۸	۳۸۳	۵۸۱	۸۳	۸۳	۱۶۶	۱۳۹۸-۹۹
۱۵۰	۲۹۸	۴۴۸	۶۰	۵۷	۱۱۷	۱۳۹۹-۴۰۰ ^(۲)
۲۶	۱۹	۴۵	۶۰	۵۷	۱۱۷	پزشکی
۹۶	۲۶۵	۳۶۱	۰	۰	۰	علوم انسانی
۸	۲	۱۰	۰	۰	۰	علوم پایه
۱۳	۱۰	۲۳	۰	۰	۰	فنی و مهندسی
۰	۰	۰	۰	۰	۰	کشاورزی و دامپزشکی
۷	۲	۹	۰	۰	۰	هنر

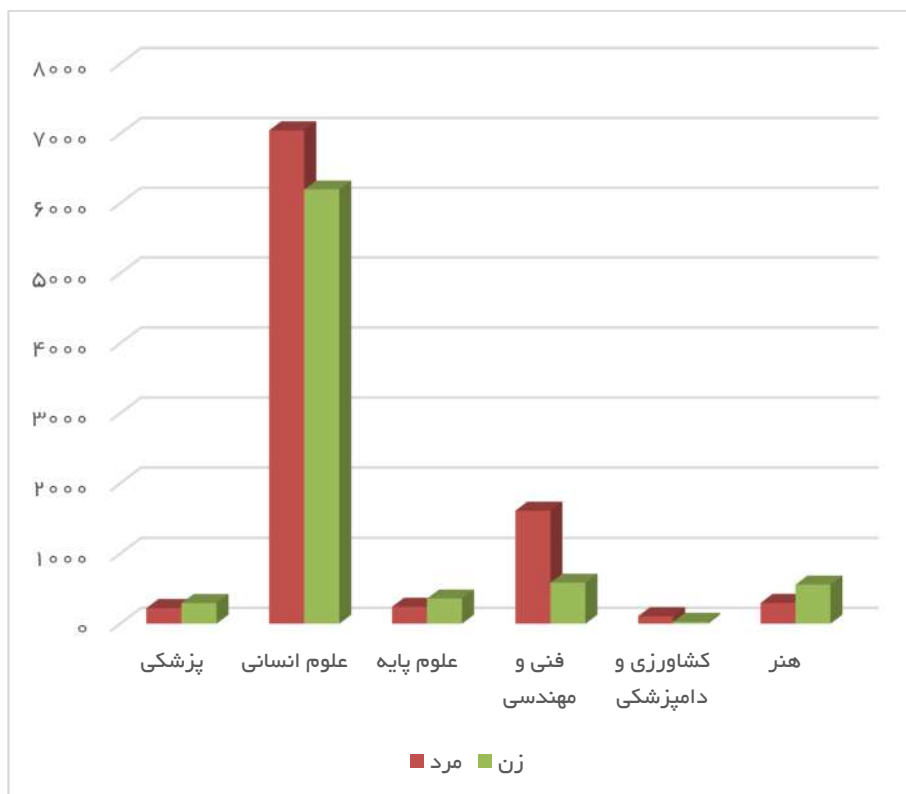
(۱) آمار دانشگاه آزاد را نیز شامل می شود.

(۲) اطلاعات سال ۱۳۹۹-۱۴۰۰ شامل دانشگاه آزاد نمی باشد

مأخذ- وزارت علوم، تحقیقات و فناوری. مؤسسه پژوهش و برنامه ریزی آموزش عالی



۱۳-۴- ثبت نام شدگان جدید دوره های مختلف تحصیلی موسسات آموزش عالی برحسب گروه عمده رشته تحصیلی و جنس در سال ۱۳۹۹



منبع: جدول ۱۳-۲۱

آموزش

۱۳-۲۲- ثبت نام شدگان جدید دوره های مختلف تحصیلی موسسات آموزش عالی^(۱) به تفکیک نوع وابستگی به دستگاه اجرایی برحسب جنس

کاردانی (فوق دیپلم)			جمع کل			سال تحصیلی و نوع وابستگی به دستگاه اجرایی
زن	مرد	جمع	زن	مرد	جمع	
۱۰۲۷	۱۷۰۹	۲۷۳۶	۸۵۱۴	۹۸۵۱	۱۸۳۶۵	۱۳۹۵-۹۶
۱۱۲۶	۲۰۴۵	۳۱۷۱	۸۴۶۶	۱۰۳۷۹	۱۸۸۴۵	۱۳۹۶-۹۷
۲۱۸	۵۰۲	۷۲۰	۷۶۲۳	۸۵۸۹	۱۶۲۱۲	۱۳۹۷-۹۸
۶۰۵	۱۰۷۷	۱۶۸۲	۸۲۰۶	۱۰۱۰۶	۱۸۳۱۲	۱۳۹۸-۹۹
۶۲۹	۸۱۱	۱۴۴۰	۸۰۲۴	۹۵۳۰	۱۷۵۴۴	۱۳۹۹-۴۰۰ ^(۲)
۰	۰	۰	۲۷۰۱	۳۰۱۴	۵۷۱۵	وزارت علوم، تحقیقات و فناوری
۰	۰	۰	۷۲۵	۶۴۱	۱۳۶۶	دانشگاه پیام نور
۱۵۷	۳۴۱	۴۹۸	۲۶۳	۶۱۳	۸۷۶	دانشگاه جامع علمی و کاربردی
۴۳۷	۳۸۸	۸۲۵	۵۶۷	۴۴۳	۱۰۱۰	دانشگاه فنی و حرفه ای
۰	۰	۰	۲۴۶	۱۷۴	۴۲۰	دانشگاه فرهنگیان
۰	۰	۰	۳۲۳	۲۳۶	۵۵۹	وزارت بهداشت، درمان و آموزش پزشکی
۰	۰	۰	۵۷۱	۳۲۱	۸۹۲	سایر دستگاه های اجرایی
۰۰۰	۰۰۰	۰۰۰	۰۰۰	۰۰۰	۰۰۰	دانشگاه آزاد اسلامی
۳۵	۸۲	۱۱۷	۲۶۲۸	۴۰۸۸	۶۷۱۶	مؤسسات آموزش عالی غیر دولتی- غیر انتفاعی

آمارنامه شهر قم ۱۴۰۰



۱۳-۲۲- ثبت نام شدگان جدید دوره های مختلف تحصیلی موسسات آموزش عالی به تفکیک نوع وابستگی به دستگاه اجرایی برحسب جنس (ادامه)

کارشناسی ارشد (فوق لیسانس)			کارشناسی (لیسانس)			سال تحصیلی و نوع وابستگی به دستگاه اجرایی
زن	مرد	جمع	زن	مرد	جمع	
۲۲۱۴	۲۷۷۷	۴۹۹۱	۴۹۴۳	۴۸۳۵	۹۷۷۸	۱۳۹۵-۹۶
۱۹۴۳	۲۵۳۸	۴۴۸۱	۵۱۱۸	۵۲۷۱	۱۰۳۸۹	۱۳۹۶-۹۷
۲۰۸۶	۲۸۳۷	۴۹۲۳	۵۰۲۸	۴۷۰۰	۹۷۲۸	۱۳۹۷-۹۸
۲۰۲۴	۳۱۷۷	۵۲۰۱	۵۲۹۶	۵۳۸۶	۱۰۶۸۲	۱۳۹۸-۹۹
۲۹۲۲	۵۰۰۵	۷۹۲۷	۴۲۶۳	۳۳۵۹	۷۶۲۲	۱۳۹۹-۴۰۰ ^(۲)
۱۳۸۳	۱۷۴۱	۳۱۲۴	۱۲۶۶	۱۱۵۲	۲۴۱۸	وزارت علوم، تحقیقات و فناوری
۸۰	۱۲۸	۲۰۸	۶۴۵	۵۱۳	۱۱۵۸	دانشگاه پیام نور
۰	۰	۰	۱۰۶	۲۷۲	۳۷۸	دانشگاه جامع علمی و کاربردی
۰	۰	۰	۱۳۰	۵۵	۱۸۵	دانشگاه فنی و حرفه ای
۰	۷	۷	۲۴۶	۱۶۷	۴۱۳	دانشگاه فرهنگیان
۱۷	۱۴	۳۱	۲۱۸	۱۴۶	۳۶۴	وزارت بهداشت، درمان و آموزش پزشکی
۱۵۲	۲۳۵	۳۸۷	۴۱۷	۸۳	۵۰۰	سایر دستگاه های اجرایی
۰۰۰	۰۰۰	۰۰۰	۰۰۰	۰۰۰	۰۰۰	دانشگاه آزاد اسلامی
۱۲۹۰	۲۸۸۰	۴۱۷۰	۱۲۳۵	۹۷۱	۲۲۰۶	مؤسسات آموزش عالی غیر دولتی- غیر انتفاعی

آموزش

۱۳-۲۲- ثبت نام شدگان جدید دوره های مختلف تحصیلی موسسات آموزش عالی به تفکیک نوع وابستگی به دستگاه اجرایی برحسب جنس (ادامه)

دکترای تخصصی			دکترای حرفه ای			سال تحصیلی و نوع وابستگی به دستگاه اجرایی
زن	مرد	جمع	زن	مرد	جمع	
۲۴۴	۴۶۰	۷۰۴	۸۶	۷۰	۱۵۶	۱۳۹۵-۹۶
۲۱۲	۴۴۹	۶۶۱	۶۷	۷۶	۱۴۳	۱۳۹۶-۹۷
۲۰۶	۴۷۹	۶۸۵	۸۵	۷۱	۱۵۶	۱۳۹۷-۹۸
۱۹۸	۳۸۳	۵۸۱	۸۳	۸۳	۱۶۶	۱۳۹۸-۹۹
۱۵۰	۲۹۸	۴۴۸	۶۰	۵۷	۱۱۷	۱۳۹۹-۴۰۰ ^(۲)
۵۲	۱۲۱	۱۷۳	۰	۰	۰	وزارت علوم، تحقیقات و فناوری
۰	۰	۰	۰	۰	۰	دانشگاه پیام نور
۰	۰	۰	۰	۰	۰	دانشگاه جامع علمی و کاربردی
۰	۰	۰	۰	۰	۰	دانشگاه فنی و حرفه ای
۰	۰	۰	۰	۰	۰	دانشگاه فرهنگیان
۲۸	۱۹	۴۷	۶۰	۵۷	۱۱۷	وزارت بهداشت، درمان و آموزش پزشکی
۲	۳	۵	۰	۰	۰	سایر دستگاه های اجرایی
۰۰۰	۰۰۰	۰۰۰	۰۰۰	۰۰۰	۰۰۰	دانشگاه آزاد اسلامی
۶۸	۱۵۵	۲۲۳	۰	۰	۰	مؤسسات آموزش عالی غیر دولتی- غیر انتفاعی

(۱) آمار دانشگاه آزاد را نیز شامل می شود.

(۲) اطلاعات سال ۱۳۹۹-۱۴۰۰ شامل دانشگاه آزاد نمی باشد

مأخذ- وزارت علوم، تحقیقات و فناوری. مؤسسه پژوهش و برنامه ریزی آموزش عالی

آمارنامه شهر قم ۱۴۰۰



۱۳-۲۳- ثبت نام شدگان جدید دوره های مختلف تحصیلی موسسات آموزش عالی برحسب جنس و شهرستان

سال تحصیلی	جمع کل			کاردانی (فوق دیپلم)			کارشناسی (لیسانس)		
	جمع	مرد	زن	جمع	مرد	زن	جمع	مرد	زن
۱۳۹۵-۹۶	۱۸۳۶۵	۹۸۵۱	۸۵۱۴	۲۷۳۶	۱۷۰۹	۱۰۲۷	۹۷۷۸	۴۸۳۵	۴۹۴۳
۱۳۹۶-۹۷	۱۸۸۴۵	۱۰۳۷۹	۸۴۶۶	۳۱۷۱	۲۰۴۵	۱۱۲۶	۱۰۳۸۹	۵۲۷۱	۵۱۱۸
۱۳۹۷-۹۸	۱۶۲۱۲	۸۵۸۹	۷۶۲۳	۷۲۰	۵۰۲	۲۱۸	۹۷۲۸	۴۷۰۰	۱۶۲۱۲
۱۳۹۸-۹۹	۱۸۳۱۲	۱۰۱۰۶	۸۲۰۶	۱۶۸۲	۱۰۷۷	۶۰۵	۱۰۶۸۲	۵۳۸۶	۵۲۹۶
۱۳۹۹-۴۰۰	۱۷۵۵۴	۹۵۳۰	۸۰۲۴	۱۴۴۰	۸۱۱	۶۲۹	۷۶۲۲	۳۳۵۹	۴۲۶۳

ادامه...

سال تحصیلی	کارشناسی ارشد (فوق لیسانس)			دکترای حرفه ای			دکترای تخصصی		
	جمع	مرد	زن	جمع	مرد	زن	جمع	مرد	زن
۱۳۹۵-۹۶	۴۹۹۱	۲۷۷۷	۲۲۱۴	۱۵۶	۷۰	۸۶	۷۰۴	۴۶۰	۲۴۴
۱۳۹۶-۹۷	۴۴۸۱	۲۵۳۸	۱۹۴۳	۱۴۳	۷۶	۶۷	۶۶۱	۴۴۹	۲۱۲
۱۳۹۷-۹۸	۴۹۲۳	۲۸۳۷	۲۰۸۶	۱۵۶	۷۱	۸۵	۶۸۵	۴۷۹	۲۰۶
۱۳۹۸-۹۹	۵۲۰۱	۳۱۷۷	۲۰۲۴	۱۶۶	۸۳	۸۳	۵۸۱	۳۸۳	۱۹۸
۱۳۹۹-۴۰۰	۷۹۲۷	۵۰۰۵	۲۹۲۲	۱۱۷	۵۷	۶۰	۴۴۸	۲۹۸	۱۵۰

مأخذ- وزارت علوم، تحقیقات و فناوری. مؤسسه پژوهش و برنامه ریزی آموزش عالی

آموزش

۱۳-۲۴- دانشجویان دوره های مختلف تحصیلی موسسات آموزش عالی برحسب گروه عمده رشته تحصیلی و جنس

کاردانی (فوق دیپلم)			جمع کل			سال تحصیلی و گروه عمده رشته تحصیلی
زن	مرد	جمع	زن	مرد	جمع	
۳۰۹۰	۵۷۰۸	۸۷۹۸	۳۰۹۱۷	۳۵۸۱۹	۶۶۷۳۶	۱۳۹۵-۹۶
۲۶۷۱	۵۰۴۲	۷۷۱۳	۳۰۳۰۲	۳۳۴۸۹	۶۳۷۹۱	۱۳۹۶-۹۷
۲۱۵۶	۳۵۸۳	۵۷۳۹	۳۱۰۸۱	۳۳۱۹۲	۶۴۲۷۳	۱۳۹۷-۹۸
۱۵۳۱	۲۴۷۱	۴۰۰۲	۲۹۲۸۲	۳۰۸۲۳	۶۰۱۰۵	۱۳۹۸-۹۹
۱۴۴۱	۲۱۳۲	۳۵۷۳	۲۵۱۱۴	۲۶۸۱۰	۵۱۹۲۴	۱۳۹۹-۴۰۰
۰	۳۱	۳۱	۱۲۹۰	۹۵۰	۲۲۴۰	پزشکی
۶۱۸	۹۶۵	۱۵۸۳	۱۸۴۴۰	۱۸۰۸۷	۳۶۵۲۷	علوم انسانی
۰	۰	۰	۱۲۹۷	۷۸۳	۲۰۸۰	علوم پایه
۱۸۹	۸۲۳	۱۰۱۲	۲۴۳۶	۵۸۷۲	۸۳۰۸	فنی و مهندسی
۱۵	۹۶	۱۱۱	۹۴	۲۱۴	۳۰۸	کشاورزی و دامپزشکی
۶۱۹	۲۱۷	۸۳۶	۱۵۵۷	۹۰۴	۲۴۶۱	هنر

آمارنامه شهر قم ۱۴۰۰



۱۳-۲۴- دانشجویان دوره های مختلف تحصیلی موسسات آموزش عالی برحسب گروه عمده رشته تحصیلی و جنس (ادامه)

کارشناسی ارشد (فوق لیسانس)			کارشناسی (لیسانس)			سال تحصیلی و گروه عمده رشته تحصیلی
زن	مرد	جمع	زن	مرد	جمع	
۵۹۶۲	۷۵۳۶	۱۳۴۹۸	۲۰۴۴۶	۱۹۷۰۴	۴۰۱۵۰	۱۳۹۵-۹۶
۶۱۹۵	۷۵۹۴	۱۳۷۸۹	۱۹۸۸۰	۱۷۹۵۷	۳۷۸۳۷	۱۳۹۶-۹۷
۶۵۶۰	۷۸۹۹	۱۴۴۵۹	۲۰۵۴۲	۱۸۶۰۰	۳۹۱۴۲	۱۳۹۷-۹۸
۵۵۱۳	۷۲۷۹	۱۲۷۹۲	۲۰۵۱۸	۱۸۱۷۲	۳۸۶۹۰	۱۳۹۸-۹۹
۶۳۴۱	۹۷۱۳	۱۶۰۵۴	۱۶۱۵۹	۱۲۹۴۶	۲۹۱۰۵	۱۳۹۹-۴۰۰
۲۳	۱۶	۳۹	۷۵۳	۴۳۴	۱۱۸۷	پزشکی
۵۵۱۸	۸۲۹۸	۱۳۸۱۶	۱۱۷۲۶	۷۳۴۲	۱۹۰۶۸	علوم انسانی
۲۰۹	۹۲	۳۰۱	۱۰۵۲	۶۷۴	۱۷۲۶	علوم پایه
۴۸۱	۱۰۹۷	۱۵۷۸	۱۷۳۷	۳۹۱۴	۵۶۵۱	فنی و مهندسی
۰	۰	۰	۷۹	۱۱۸	۱۹۷	کشاورزی و دامپزشکی
۱۱۰	۲۱۰	۳۲۰	۸۱۲	۴۶۴	۱۲۷۶	هنر



آموزش

۱۳-۲۴- دانشجویان دوره های مختلف تحصیلی موسسات آموزش عالی برحسب گروه عمده رشته تحصیلی و جنس (ادامه)

دکترای تخصصی			دکترای حرفه ای			سال تحصیلی و گروه عمده رشته تحصیلی
زن	مرد	جمع	زن	مرد	جمع	
۹۴۴	۲۴۳۱	۳۳۷۵	۴۷۵	۴۴۰	۹۱۵	۱۳۹۵-۹۶
۱۰۲۵	۲۴۳۰	۳۴۵۵	۵۳۱	۴۶۶	۹۹۷	۱۳۹۶-۹۷
۱۲۳۱	۲۶۳۳	۳۸۶۴	۵۹۲	۴۷۷	۱۰۶۹	۱۳۹۷-۹۸
۱۱۳۱	۲۴۲۵	۳۵۵۶	۵۸۹	۴۷۶	۱۰۶۵	۱۳۹۸-۹۹
۷۲۴	۱۶۰۰	۲۳۲۴	۴۴۹	۴۱۹	۸۶۸	۱۳۹۹-۴۰۰
۶۵	۵۰	۱۱۵	۴۴۹	۴۱۹	۸۶۸	پزشکی
۵۷۸	۱۴۸۲	۲۰۶۰	۰	۰	۰	علوم انسانی
۳۶	۱۷	۵۳	۰	۰	۰	علوم پایه
۲۹	۳۸	۶۷	۰	۰	۰	فنی و مهندسی
۰	۰	۰	۰	۰	۰	کشاورزی و دامپزشکی
۱۶	۱۳	۲۹	۰	۰	۰	هنر

مأخذ- وزارت علوم، تحقیقات و فناوری. مؤسسه پژوهش و برنامه ریزی آموزش عالی

آمارنامه شهر قم ۱۴۰۰



۱۳-۲۵- دانشجویان دوره های مختلف تحصیلی موسسات آموزش عالی^(۱) به تفکیک نوع وابستگی به دستگاه اجرایی برحسب جنس

کاردانی (فوق دیپلم)			جمع کل			سال تحصیلی و نوع وابستگی به دستگاه اجرایی
۳۰۹۰	۵۷۰۸	۸۷۹۸	۳۰۹۱۷	۳۵۸۱۹	۶۶۷۳۶	۱۳۹۵-۹۶
۲۶۷۱	۵۰۴۲	۷۷۱۳	۳۰۳۰۲	۳۳۴۸۹	۶۳۷۹۱	۱۳۹۶-۹۷
۲۱۵۶	۳۵۸۳	۵۷۳۹	۳۱۰۸۱	۳۳۱۹۲	۶۴۲۷۳	۱۳۹۷-۹۸
۱۵۳۱	۲۴۷۱	۴۰۰۲	۲۹۲۸۲	۳۰۸۲۳	۶۰۱۰۵	۱۳۹۸-۹۹
۱۴۴۱	۲۱۳۲	۳۵۷۳	۲۵۱۱۴	۲۶۸۱۰	۵۱۹۲۴	۱۳۹۹-۴۰۰ ^(۲)
۰	۰	۰	۸۷۰۵	۸۴۲۰	۱۷۱۲۵	وزارت علوم، تحقیقات و فناوری
۰	۰	۰	۳۳۲۴	۲۲۵۰	۵۵۷۴	دانشگاه پیام نور
۴۰۴	۹۷۵	۱۳۷۹	۷۱۳	۱۸۳۱	۲۵۴۴	دانشگاه جامع علمی و کاربردی
۸۷۸	۷۵۶	۱۶۳۴	۱۲۴۲	۱۱۲۳	۲۳۶۵	دانشگاه فنی و حرفه ای
۰	۰	۰	۹۹۷	۱۰۲۹	۲۰۲۶	دانشگاه فرهنگیان
۰	۳۱	۳۱	۱۴۲۱	۱۰۳۰	۲۴۵۱	وزارت بهداشت، درمان و آموزش پزشکی
۰	۰	۰	۱۳۶۹	۱۰۹۳	۲۴۶۲	سایر دستگاه های اجرایی
۰۰۰	۰۰۰	۰۰۰	۰۰۰	۰۰۰	۰۰۰	دانشگاه آزاد اسلامی
۱۵۹	۳۷۰	۵۲۹	۷۳۴۳	۱۰۰۳۴	۱۷۳۷۷	مؤسسات آموزش عالی غیر دولتی- غیر انتفاعی

آموزش

۱۳-۲۵- دانشجویان دوره های مختلف تحصیلی موسسات آموزش عالی به تفکیک نوع وابستگی به دستگاه اجرایی برحسب جنس (ادامه)

کارشناسی ارشد (فوق لیسانس)			کارشناسی (لیسانس)			سال تحصیلی و نوع وابستگی به دستگاه اجرایی
زن	مرد	جمع	زن	مرد	جمع	
۵۹۶۲	۷۵۳۶	۱۳۴۹۸	۲۰۴۴۶	۱۹۷۰۴	۴۰۱۵۰	۱۳۹۵-۹۶
۶۱۹۵	۷۵۹۴	۱۳۷۸۹	۱۹۸۸۰	۱۷۹۵۷	۳۷۸۳۷	۱۳۹۶-۹۷
۶۵۶۰	۷۸۹۹	۱۴۴۵۹	۲۰۵۴۲	۱۸۶۰۰	۳۹۱۴۲	۱۳۹۷-۹۸
۵۵۱۳	۷۲۷۹	۱۲۷۹۲	۲۰۵۱۸	۱۸۱۷۲	۳۸۶۹۰	۱۳۹۸-۹۹
۶۳۴۱	۹۷۱۳	۱۶۰۵۴	۱۶۱۵۹	۱۹۲۴۶	۲۹۱۰۵	۱۳۹۹-۴۰۰ ^(۲)
۳۰۱۵	۳۲۸۰	۶۲۹۵	۵۳۸۶	۴۵۱۳	۹۸۹۹	وزارت علوم، تحقیقات و فناوری
۳۱۳	۳۲۸	۶۴۱	۳۰۰۹	۱۹۱۴	۴۹۲۳	دانشگاه پیام نور
۰	۰	۰	۳۰۹	۸۵۶	۱۱۶۵	دانشگاه جامع علمی و کاربردی
۰	۰	۰	۳۶۴	۳۶۷	۷۳۱	دانشگاه فنی و حرفه ای
۰	۱۳	۱۳	۹۹۷	۱۰۱۶	۲۰۱۳	دانشگاه فرهنگیان
۷۸	۸۲	۱۶۰	۸۲۸	۴۴۸	۱۲۷۳	وزارت بهداشت، درمان و آموزش پزشکی
۶۲۱	۶۲۴	۱۰۴۵	۹۱۱	۲۹۰	۱۲۰۱	سایر دستگاه های اجرایی
۰۰۰	۰۰۰	۰۰۰	۰۰۰	۰۰۰	۰۰۰	دانشگاه آزاد اسلامی
۲۵۱۴	۵۳۸۶	۷۹۰۰	۴۳۵۸	۳۵۴۲	۷۹۰۰	مؤسسات آموزش عالی غیر دولتی- غیر انتفاعی

آمارنامه شهر قم ۱۴۰۰



۱۳-۲۵- دانشجویان دوره های مختلف تحصیلی موسسات آموزش عالی به تفکیک نوع وابستگی به دستگاه اجرایی برحسب جنس (ادامه)

دکترای تخصصی			دکترای حرفه ای			سال تحصیلی و نوع وابستگی به دستگاه اجرایی
۹۴۴	۲۴۳۱	۳۳۷۵	۴۷۵	۴۴۰	۹۱۵	۱۳۹۵-۹۶
۱۰۲۵	۲۴۳۰	۳۴۵۵	۵۳۱	۴۶۶	۹۹۷	۱۳۹۶-۹۷
۱۲۳۱	۲۶۳۳	۳۸۶۴	۵۹۲	۴۷۷	۱۰۶۹	۱۳۹۷-۹۸
۱۱۳۱	۲۴۲۵	۳۵۵۶	۵۸۹	۴۷۶	۱۰۶۵	۱۳۹۸-۹۹
۷۲۴	۱۶۰۰	۲۳۲۴	۴۴۹	۴۱۹	۸۶۸	۱۳۹۹-۴۰۰ (۲)
۳۰۴	۶۲۷	۹۳۱	۰	۰	۰	وزارت علوم، تحقیقات و فناوری
۲	۸	۱۰	۰	۰	۰	دانشگاه پیام نور
۰	۰	۰	۰	۰	۰	دانشگاه جامع علمی و کاربردی
۰	۰	۰	۰	۰	۰	دانشگاه فنی و حرفه ای
۰	۰	۰	۰	۰	۰	دانشگاه فرهنگیان
۶۹	۵۰	۱۱۹	۴۴۹	۴۱۹	۸۶۸	وزارت بهداشت، درمان و آموزش پزشکی
۳۷	۱۷۹	۲۱۶	۰	۰	۰	سایر دستگاه های اجرایی
۰۰۰	۰۰۰	۰۰۰	۰۰۰	۰۰۰	۰۰۰	دانشگاه آزاد اسلامی
۳۱۲	۷۳۶	۱۰۴۸	۰	۰	۰	مؤسسات آموزش عالی غیر دولتی- غیر انتفاعی

(۱) آمار دانشگاه آزاد را نیز شامل می شود.

(۲) اطلاعات سال ۱۳۹۹-۱۴۰۰ شامل دانشگاه آزاد نمی باشد

مأخذ- وزارت علوم، تحقیقات و فناوری. مؤسسه پژوهش و برنامه ریزی آموزش عالی

آموزش

۱۳-۲۶- دانشجویان دوره های مختلف تحصیلی موسسات آموزش عالی برحسب

شهرستان و جنس : سال تحصیلی ۱۳۹۹-۴۰۰^(۱)

شرح	جمع کل			کاردانی (فوق دیپلم)			کارشناسی (لیسانس)		
	جمع	مرد	زن	جمع	مرد	زن	جمع	مرد	زن
کل استان	۵۱۹۲۴	۲۶۸۱۰	۲۵۱۱۴	۳۵۷۳	۲۱۳۲	۱۴۴۱	۲۹۱۰۵	۱۹۲۴۶	۱۶۱۵۹
شهرستان قم	۵۱۹۲۴	۲۶۸۱۰	۲۵۱۱۴	۳۵۷۳	۲۱۳۲	۱۴۴۱	۲۹۱۰۵	۱۹۲۴۶	۱۶۱۵۹

ادامه...

شرح	کارشناسی ارشد (فوق لیسانس)			دکترای حرفه ای			دکترای تخصصی		
	جمع	مرد	زن	جمع	مرد	زن	جمع	مرد	زن
کل استان	۱۶۰۵۴	۹۷۱۳	۶۳۴۱	۸۶۸	۴۱۹	۴۴۹	۲۳۲۴	۱۶۰۰	۷۲۴
شهرستان قم	۱۶۰۵۴	۹۷۱۳	۶۳۴۱	۸۶۸	۴۱۹	۴۴۹	۲۳۲۴	۱۶۰۰	۷۲۴

(۱) اطلاعات سال ۱۳۹۹-۱۴۰۰ شامل دانشگاه آزاد نمی باشد

مأخذ- وزارت علوم، تحقیقات و فناوری. مؤسسه پژوهش و برنامه ریزی آموزش عالی

آمارنامه شهر قم ۱۴۰۰



۱۳-۲۷- دانش آموختگان دوره های مختلف تحصیلی موسسات آموزش عالی
برحسب گروه عمده رشته تحصیلی و جنس

کاردانی (فوق دیپلم)			جمع کل			سال تحصیلی و گروه عمده رشته تحصیلی
زن	مرد	جمع	زن	مرد	جمع	
۶۲۷	۱۳۳۷	۱۹۶۴	۴۸۲۴	۶۴۷۶	۱۱۳۰۰	۱۳۹۴-۹۵
۶۰۷	۱۱۸۸	۱۷۹۵	۴۵۲۳	۶۰۱۲	۱۰۵۳۵	۱۳۹۵-۹۶
۴۸۵	۱۰۸۶	۱۵۷۱	۴۶۲۶	۶۴۵۵	۱۱۰۸۱	۱۳۹۶-۹۷
۸۱۸	۱۱۴۰	۱۹۵۸	۴۸۵۸	۶۶۵۷	۱۱۵۱۵	۱۳۹۷-۹۸
۵۲۹	۷۴۰	۱۲۶۹	۳۵۷۲	۴۴۷۸	۸۰۵۰	۱۳۹۸-۹۹ ^(۱)
۰	۱۹	۱۹	۲۱۱	۱۲۸	۳۳۹	پزشکی
۲۸۱	۴۰۱	۶۸۲	۲۴۳۴	۲۷۴۴	۵۱۷۸	علوم انسانی
۱	۰	۱	۱۳۹	۶۵	۲۰۴	علوم پایه
۶۶	۱۹۷	۲۶۳	۴۰۶	۱۱۸۵	۱۵۹۱	فنی و مهندسی
۱۲	۲۹	۴۱	۴۲	۹۰	۱۳۲	کشاورزی و دامپزشکی
۱۶۹	۹۴	۲۶۳	۳۴۰	۲۶۶	۶۰۶	هنر

آموزش

۱۳-۲۷- دانش آموختگان دوره های مختلف تحصیلی موسسات آموزش عالی
برحسب گروه عمده رشته تحصیلی و جنس (ادامه)

کارشناسی ارشد (فوق لیسانس)			کارشناسی (لیسانس)			سال تحصیلی و گروه عمده رشته تحصیلی
زن	مرد	جمع	زن	مرد	جمع	
۱۴۲۱	۱۹۸۰	۳۴۰۱	۲۷۳۳	۳۰۴۱	۵۷۷۴	۱۳۹۴-۹۵
۸۷۹	۱۲۴۳	۲۱۲۲	۲۹۷۲	۳۴۱۳	۶۳۸۵	۱۳۹۵-۹۶
۱۳۰۰	۱۸۳۱	۳۱۳۱	۲۷۶۳	۳۲۸۳	۶۰۴۶	۱۳۹۶-۹۷
۱۰۸۳	۱۷۳۷	۲۸۲۰	۲۸۱۳	۳۴۹۲	۶۳۰۵	۱۳۹۷-۹۸
۸۱۸	۱۲۹۳	۲۱۱۱	۲۱۴۴	۲۲۴۶	۴۳۹۰	۱۳۹۸-۹۹ ^(۱)
۱۰	۳	۱۳	۱۶۱	۸۰	۲۴۱	پزشکی
۶۹۱	۱۰۰۲	۱۶۹۳	۱۴۲۴	۱۱۷۷	۲۶۰۱	علوم انسانی
۲۸	۱۹	۴۷	۱۰۷	۴۵	۱۵۲	علوم پایه
۷۳	۲۱۰	۲۸۳	۲۶۷	۷۷۴	۱۰۴۱	فنی و مهندسی
۰	۰	۰	۳۰	۶۱	۹۱	کشاورزی و دامپزشکی
۱۶	۵۹	۷۵	۱۵۵	۱۰۹	۲۶۴	هنر

آمارنامه شهر قم ۱۴۰۰



۱۳-۲۷- دانش آموختگان دوره های مختلف تحصیلی موسسات آموزش عالی
برحسب گروه عمده رشته تحصیلی و جنس (ادامه)

دکترای تخصصی			دکترای حرفه ای			سال تحصیلی و گروه عمده رشته تحصیلی
زن	مرد	جمع	زن	مرد	جمع	
۲۳	۱۰۶	۱۲۹	۲۰	۱۲	۳۲	۱۳۹۴-۹۵
۳۹	۱۶۰	۱۹۹	۲۶	۸	۳۴	۱۳۹۵-۹۶
۵۵	۲۲۹	۲۸۴	۲۳	۲۶	۴۹	۱۳۹۶-۹۷
۹۰	۲۶۴	۳۵۴	۵۴	۲۴	۷۸	۱۳۹۷-۹۸
۴۹	۱۷۹	۲۲۸	۳۲	۲۰	۵۲	۱۳۹۸-۹۹ ^(۱)
۸	۶	۱۴	۳۲	۲۰	۵۲	پزشکی
۳۸	۱۶۴	۲۰۲	۰	۰	۰	علوم انسانی
۳	۱	۴	۰	۰	۰	علوم پایه
۰	۴	۴	۰	۰	۰	فنی و مهندسی
۰	۰	۰	۰	۰	۰	کشاورزی و دامپزشکی
۰	۴	۴	۰	۰	۰	هنر

(۱) اطلاعات سال ۱۳۹۸-۹۹ شامل دانشگاه آزاد نمی باشد
مأخذ- وزارت علوم، تحقیقات و فناوری. مؤسسه پژوهش و برنامه ریزی آموزش عالی

آموزش

۱۳-۲۸- دانش آموختگان دوره های مختلف تحصیلی موسسات آموزش عالی به تفکیک نوع وابستگی به دستگاه اجرایی برحسب جنس

کاردانی (فوق دیپلم)			جمع کل			سال تحصیلی و نوع وابستگی به دستگاه اجرایی
زن	مرد	جمع	زن	مرد	جمع	
۶۲۷	۱۳۳۷	۱۹۶۴	۴۸۲۴	۶۴۷۶	۱۱۳۰۰	۱۳۹۴-۹۵
۶۰۷	۱۱۸۸	۱۷۹۵	۴۵۲۳	۶۰۱۲	۱۰۵۳۵	۱۳۹۵-۹۶
۴۸۵	۱۰۸۶	۱۵۷۱	۴۶۲۶	۶۴۵۵	۱۱۰۸۱	۱۳۹۶-۹۷
۸۱۸	۱۱۴۰	۱۹۵۸	۴۸۵۸	۶۶۵۷	۱۱۵۱۵	۱۳۹۷-۹۸
۵۲۹	۷۴۰	۱۲۶۹	۳۵۷۲	۴۴۷۸	۸۰۵۰	۱۳۹۸-۹۹ ^(۱)
۰	۰	۰	۷۷۶	۱۰۲۴	۱۸۰۰	وزارت علوم، تحقیقات و فناوری
۸	۱۸	۲۶	۵۶۲	۳۷۳	۹۳۵	دانشگاه پیام نور
۲۹۵	۴۹۹	۷۹۴	۴۴۸	۹۶۷	۱۴۱۵	دانشگاه جامع علمی و کاربردی
۱۴۹	۶۷	۲۱۶	۱۷۵	۱۹۵	۳۷۰	دانشگاه فنی و حرفه ای
۰	۰	۰	۱۳۳	۷۳	۲۰۶	دانشگاه فرهنگیان
۰	۱۹	۱۹	۲۲۱	۱۳۰	۳۵۱	وزارت بهداشت، درمان و آموزش پزشکی
۱	۱	۲	۱۹۵	۲۱۰	۴۰۵	سایر دستگاه های اجرایی
۰۰۰	۰۰۰	۰۰۰	۰۰۰	۰۰۰	۰۰۰	دانشگاه آزاد اسلامی
۷۶	۱۳۶	۲۱۲	۱۰۶۲	۱۵۰۶	۲۰۶۸	مؤسسات آموزش عالی غیر دولتی- غیر انتفاعی

آمارنامه شهر قم ۱۴۰۰



۱۳-۲۸- دانش آموختگان دوره های مختلف تحصیلی موسسات آموزش عالی به تفکیک نوع وابستگی به دستگاه اجرایی برحسب جنس (ادامه)

کارشناسی ارشد (فوق لیسانس)			کارشناسی (لیسانس)			سال تحصیلی و نوع وابستگی به دستگاه اجرایی
زن	مرد	جمع	زن	مرد	جمع	
۱۴۲۱	۱۹۸۰	۳۴۰۱	۲۷۳۳	۳۰۴۱	۵۷۷۴	۱۳۹۴-۹۵
۸۷۹	۱۲۴۳	۲۱۲۲	۲۹۷۲	۳۴۱۳	۶۳۸۵	۱۳۹۵-۹۶
۱۳۰۰	۱۸۳۱	۳۱۳۱	۲۷۶۳	۳۲۸۳	۶۰۴۶	۱۳۹۶-۹۷
۱۰۸۳	۱۷۳۷	۲۸۲۰	۲۸۱۳	۳۴۹۲	۶۳۰۵	۱۳۹۷-۹۸
۸۱۸	۱۲۹۳	۲۱۱۱	۲۱۴۴	۲۲۴۶	۴۳۹۰	۱۳۹۸-۹۹ ^(۱)
۲۳۶	۴۳۵	۶۷۱	۵۲۷	۵۱۸	۱۰۴۵	وزارت علوم، تحقیقات و فناوری
۱۲۸	۸۲	۲۱۰	۴۶۵	۲۶۹	۶۹۴	دانشگاه پیام نور
۰	۰	۰	۱۵۳	۴۶۸	۶۲۱	دانشگاه جامع علمی و کاربردی
۰	۰	۰	۲۶	۱۲۸	۱۵۴	دانشگاه فنی و حرفه ای
۴	۹	۱۳	۱۲۹	۶۴	۱۹۳	دانشگاه فرهنگیان
۱۱	۵	۱۶	۱۷۰	۸۰	۲۵۰	وزارت بهداشت، درمان و آموزش پزشکی
۷۹	۱۴۱	۲۲۰	۱۱۲	۴۹	۱۶۱	سایر دستگاه های اجرایی
۰۰۰	۰۰۰	۰۰۰	۰۰۰	۰۰۰	۰۰۰	دانشگاه آزاد اسلامی
۳۶۰	۶۲۱	۹۸۱	۶۰۲	۶۷۰	۱۲۷۲	مؤسسات آموزش عالی غیر دولتی-غیر انتفاعی

آموزش

۱۳-۲۸- دانش آموختگان دوره های مختلف تحصیلی موسسات آموزش عالی به تفکیک نوع وابستگی به دستگاه اجرایی برحسب جنس (ادامه)

دکترای تخصصی			دکترای حرفه ای			سال تحصیلی و نوع وابستگی به دستگاه اجرایی
زن	مرد	جمع	زن	مرد	جمع	
۲۳	۱۰۶	۱۲۹	۲۰	۱۲	۳۲	۱۳۹۴-۹۵
۳۹	۱۶۰	۱۹۹	۲۶	۸	۳۴	۱۳۹۵-۹۶
۵۵	۲۲۹	۲۸۴	۲۳	۲۶	۴۹	۱۳۹۶-۹۷
۹۰	۲۶۴	۳۵۴	۵۴	۲۴	۷۸	۱۳۹۷-۹۸
۴۹	۱۷۹	۲۲۸	۳۲	۲۰	۵۲	۱۳۹۸-۹۹ ^(۱)
۱۳	۷۱	۸۴	۰	۰	۰	وزارت علوم، تحقیقات و فناوری
۱	۴	۵	۰	۰	۰	دانشگاه پیام نور
۰	۰	۰	۰	۰	۰	دانشگاه جامع علمی و کاربردی
۰	۰	۰	۰	۰	۰	دانشگاه فنی و حرفه ای
۰	۰	۰	۰	۰	۰	دانشگاه فرهنگیان
۸	۶	۱۴	۳۲	۲۰	۵۲	وزارت بهداشت، درمان و آموزش پزشکی
۳	۱۹	۲۲	۰	۰	۰	سایر دستگاه های اجرایی
۰۰۰	۰۰۰	۰۰۰	۰۰۰	۰۰۰	۰۰۰	دانشگاه آزاد اسلامی
۲۴	۷۹	۱۰۳	۰	۰	۰	مؤسسات آموزش عالی غیر دولتی- غیر انتفاعی

(۱) اطلاعات سال ۹۹-۱۳۹۸ شامل دانشگاه آزاد نمی باشد

مأخذ- وزارت علوم، تحقیقات و فناوری. مؤسسه پژوهش و برنامه ریزی آموزش عالی

آمارنامه شهر قم ۱۴۰۰



۱۳-۲۹- دانش آموختگان دوره های مختلف تحصیلی موسسات آموزش عالی
برحسب شهرستان و جنس : سال تحصیلی ۹۹-۱۳۹۸^(۱)

شرح	جمع کل			کاردانی (فوق دیپلم)			کارشناسی (لیسانس)		
	زن	مرد	جمع	زن	مرد	جمع	زن	مرد	جمع
کل استان	۳۵۷۲	۴۴۷۸	۸۰۵۰	۵۲۹	۷۴۰	۱۲۶۹	۲۱۴۴	۲۲۴۶	۴۳۹۰
شهرستان قم	۳۵۷۲	۴۴۷۸	۸۰۵۰	۵۲۹	۷۴۰	۱۲۶۹	۲۱۴۴	۲۲۴۶	۴۳۹۰

ادامه...

شرح	کارشناسی ارشد (فوق لیسانس)			دکترای حرفه ای			دکترای تخصصی		
	زن	مرد	جمع	زن	مرد	جمع	زن	مرد	جمع
کل استان	۸۱۸	۱۲۹۳	۲۱۱۱	۳۲	۲۰	۵۲	۴۹	۱۷۹	۲۲۸
شهرستان قم	۸۱۸	۱۲۹۳	۲۱۱۱	۳۲	۲۰	۵۲	۴۹	۱۷۹	۲۲۸

مأخذ- وزارت علوم، تحقیقات و فناوری. مؤسسه پژوهش و برنامه ریزی آموزش عالی

آموزش

۱۳-۳۰- مریبان رسمی و پیمانی و مراکز ثابت اداره کل آموزش فنی و حرفه ای

مراکز ثابت				مریبان			سال
دو منظوره (مردان و زنان)	ویژه زنان	ویژه مردان	جمع	زن	مرد	جمع	
۲	۳	۲	۷	۲۱	۳۱	۵۲	۱۳۹۵
۲	۳	۲	۷	۱۷	۳۱	۴۸	۱۳۹۷
۲	۳	۲	۷	۱۸	۳۱	۴۹	۱۳۹۸
۲	۳	۲	۷	۱۴	۲۴	۳۸	۱۳۹۹
۳	۳	۲	۸	۱۶	۳۰	۴۶	۱۴۰۰

مأخذ- اداره کل آموزش فنی و حرفه‌ای استان قم

۱۳-۳۱- تعداد آموزش‌دیدگان مراکز ثابت اداره کل آموزش فنی و حرفه‌ای

استان برحسب گروه‌های عمده آموزشی به تفکیک جنس

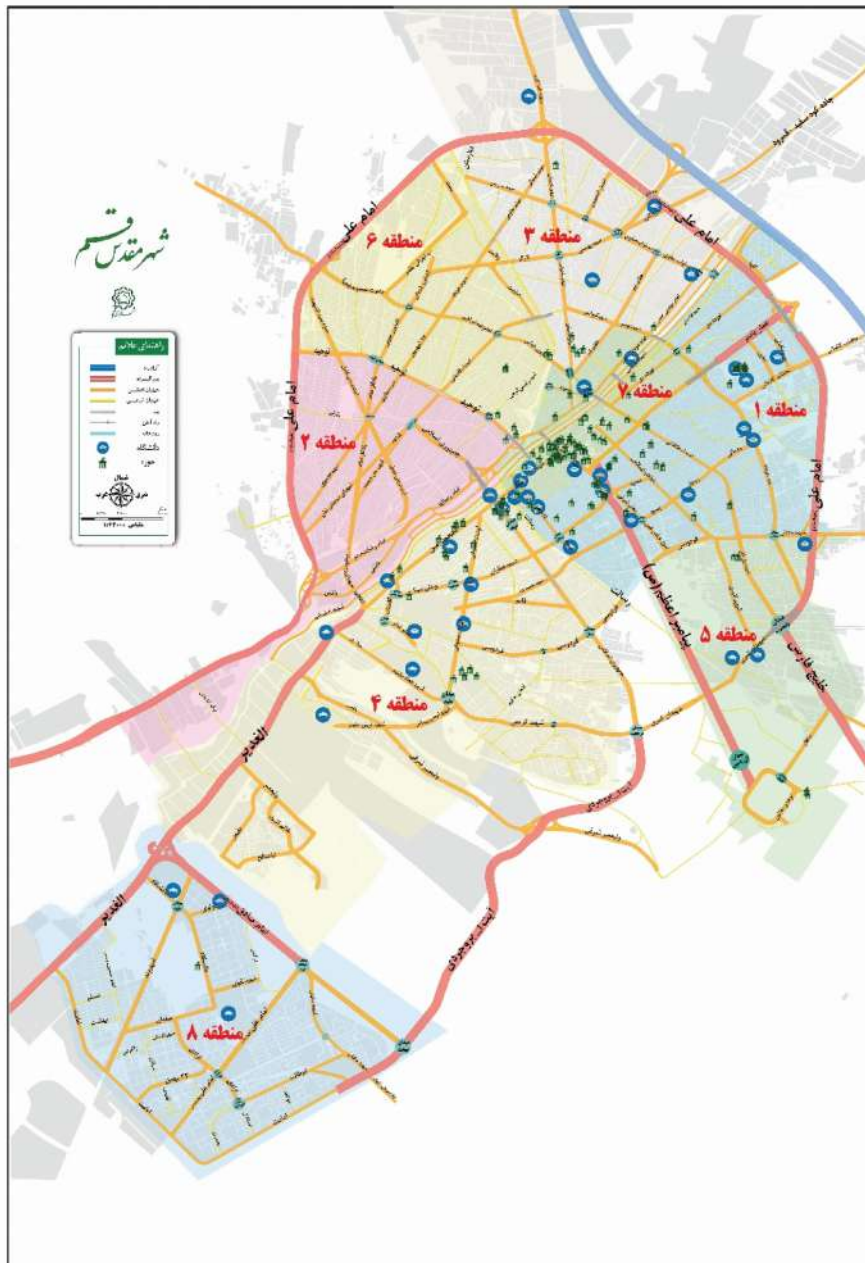
فرهنگ و هنر		کشاورزی		خدمات		صنعت		آموزش دیدگان			سال
زن	مرد	زن	مرد	زن	مرد	زن	مرد	زن	مرد	جمع	
۱۸۳۰	۱۵۴	۲۳۱	۹۸۲	۱۸۶۷	۱۷۶۷	۷۴۹	۴۵۴۳	۴۶۷۷	۷۴۴۶	۱۲۱۲۳	۱۳۹۵
۲۱۱۶	۱۹۴	۳۵۱	۷۲۱	۱۵۵۸	۲۲۶۴	۵۴۲	۵۷۶۸	۴۵۶۷	۸۹۴۷	۱۳۵۱۴	۱۳۹۷
۱۸۲۸	۱۷۰	۴۴۶	۸۲۲	۱۶۹۹	۱۸۱۱	۵۲۲	۶۱۸۹	۴۴۹۵	۸۹۹۲	۱۳۴۸۷	۱۳۹۸
۱۷۱۴	۱۶۵	۴۹۵	۱۰۷۵	۱۷۱۳	۲۰۳۶	۲۷۳	۵۰۴۸	۴۱۹۵	۸۳۲۴	۱۲۵۱۹	۱۳۹۹
۱۱۲۴	۱۹۲	۲۴۱	۵۹۲	۱۶۰۳	۲۰۹۲	۱۵۴	۲۸۸۵	۳۱۲۲	۵۷۶۱	۸۸۸۳	۱۴۰۰

مأخذ- اداره کل آموزش فنی و حرفه‌ای استان قم

آمارنامه شهر قم ۱۴۰۰



۱۳-۲- جانمایی دانشگاه ها و مدارس علمیه در شهر قم





تعداد دانش‌آموزان و کارکنان آموزشی
دفتری و اداری در سال تحصیلی ۱۴۰۰-۱۴۰۱

مدیریت و
کیفیت بخشی:

۳,۷۷۱

معلم:

۸,۴۰۵

دانش‌آموز

پسر:

۱۴۱,۷۷۸

دانش‌آموز

دختر:

۱۳۸,۶۵۳



نرخ باسوادی استان قم
طبق سرشماری

۱۳۹۰: %۸۶/۶

۱۳۹۵: %۸۸/۸



تعداد دانشجویان موسسات آموزش عالی استان قم
در سال تحصیلی ۱۴۰۰-۱۳۹۹

مرد: ۲،۱۳۲

زن: ۱،۴۴۱

کاردانی

مرد: ۱۹،۲۴۶

زن: ۱۶،۱۵۹

کارشناسی

مرد: ۹،۷۱۳

زن: ۶،۳۴۱

کارشناسی ارشد

مرد: ۴۱۹

زن: ۴۴۹

دکترای حرفه ای

مرد: ۱،۶۰۰

زن: ۷۲۴

دکترای تخصصی







بهداشت و درمان



تعاریف و مفاهیم

پزشک: به افرادی اطلاق می‌شود که تحصیلات پزشکی را در یکی از دانشگاه‌های داخل یا خارج از کشور به پایان رسانیده و به اخذ پایان‌نامه نایل شده‌اند و مدارک آنان مورد تأیید وزارت بهداشت، درمان و آموزش پزشکی است. آمار پزشکان شامل پزشک عمومی، دندانپزشک، داروساز، دکترای علوم آزمایشگاهی، Ph.D، پزشک متخصص و پزشک فوق تخصص می‌باشد.

تخصص دندانپزشکی: ارتودنسی، اندودنتیکس، آسیب‌شناسی دهان و دندان، بیماری‌های فک و دهان و دندان، پاتولوژی فک و صورت، پروتز دندانی، پرپودنتولوژی، جراحی دهان و فک و صورت، دندانپزشکی ترمیمی، دندانپزشکی اطفال.

تخصص داروسازی: داروسازی، داروسازی صنعتی، فارماکولوژی، فارماسوتیکس، فارماکوگنوزی.

پیراپزشک: به غیر پزشکی که در زمینه بهداشت و درمان فعالیت داشته باشد، اطلاق می‌شود. **بهورز (بهداشت‌یار):** به فردی اطلاق می‌شود که بومی و مقیم روستا می‌باشد و با حداقل سواد دوره ابتدایی، دوره دوساله آموزش عملی و نظری مربوط را گذرانده است.

تخت ثابت: به تختی در بیمارستان گفته می‌شود که هنگام تصویب طرح ساخت بیمارستان و یا تصویب طرح توسعه آن برای بیمارستان در نظر گرفته می‌شود.

تخت فعال: به تختی در بیمارستان گفته می‌شود که دارای امکانات تشخیصی، درمانی، پشتیبانی، خدماتی و پرسنلی و آماده بستری کردن بیمار باشد.

مؤسسات درمانی: به تمامی مراکز درمانی اعم از بیمارستان، زایشگاه و آسایشگاه که مجهز به تخت درمانی باشند، مؤسسه درمانی اطلاق می‌شود. این مؤسسات به سه گروه زیر تقسیم می‌شود:

- مؤسسات درمانی وابسته به وزارت بهداشت، درمان و آموزش پزشکی.
- مؤسسات درمانی خصوصی.
- سایر مؤسسات درمانی، مانند مؤسسات درمانی وابسته به سازمان تأمین اجتماعی، مؤسسات خیریه، بنیاد شهید، بانک ملی و غیره.

بیمارستان: مکانی است که با اخذ مجوز از وزارت بهداشت، درمان و آموزش پزشکی با استفاده از امکانات تشخیصی، درمانی، بهداشتی، آموزشی و پژوهشی به منظور درمان و بهبودی بیماران سرپایی و بستری به صورت شبانه‌روزی تأسیس می‌گردد و به بیمارستان عمومی و تک تخصصی تقسیم می‌شود.

زایشگاه: واحدی است که حداقل دارای ۱۵ تخت، پزشک متخصص در امر زنان و زایمان و یک اتاق عمل باشد.



آسایشگاه: واحدی است که حداقل دارای ۱۵ تخت و تسهیلات و خدمات عمومی لازم بوده و دارای یک یا چندین بخش اختصاصی همراه با گروه پزشکان متخصص در رشته‌های مربوط باشد، مانند آسایشگاه روانی، مجذومین، مسلولین و معتادین.

پایگاه بهداشت: واحدی مستقر در مناطق روستایی با بیش از ۶۰۰۰ نفر جمعیت و کلیه مناطق شهری است و جمعیتی حدود ۱۲۵۰۰ نفر پوشش می‌دهد. پرسنل در آن شامل ماما، کاردان بهداشتی زن، کاردان بهداشتی مرد و خدمتگزار است.

تسهیلات زایمانی: واحدی مستقر در روستا و در جوار مراکز بهداشتی و درمانی روستایی است که دارای حداقل ۳ نفر کاردان مامایی، ۳ نفر تمیزکار و یک راننده آمبولانس که ۲۴ ساعته به زایمان‌های طبیعی کمک کرده و موارد پیچیده را به نزدیکترین بخش بیمارستانی اعزام می‌دارد.

مراکز بهداشتی و درمانی: شامل درمانگاه، کلینیک، پلی کلینیک و مرکز بهداشت است. فعالیت مرکز بهداشت عموماً انجام واکسیناسیون و در مواردی توأم با خدمات درمانی است.

مراکز بهداشتی و درمانی مستقل: به مراکزی اطلاق می‌شود که دارای مدیریت، حسابداری و محل فعالیت مستقل باشد.

مراکز بهداشتی و درمانی غیرمستقل: به مراکزی اطلاق می‌شود که معمولاً در داخل یا جنب مؤسسات درمانی قرار دارد و دارای مدیریت، حسابداری و مکان فعالیت مستقل نمی‌باشد و از نظر کارکنان و اعتبارات نیز، از مؤسسه مادر تغذیه می‌شود.

خانه بهداشت: واحدی مستقر در روستاست که غالباً چند روستای دیگر (روستاهای قمر) را نیز پوشش می‌دهد. جمعیت تحت پوشش هر خانه بهداشت با ۲ مجوز (زن و مرد) حدود ۲۰۰۰ نفر است و بهورزان زن و مرد، کارکنان خانه بهداشت هستند که بومی بودن آنها (اسکان در روستای اصلی یا روستاهای قمر) از شرایط ضروری است.

آزمایشگاه تشخیص پزشکی: واحدی است که بر طبق مجوز وزارت بهداشت، درمان و آموزش پزشکی تأسیس شده و در آن آزمایش‌های بیولوژیک، میکروبیولوژی، سرولوژی، بیوشیمیایی، ایمنوهماتولوژی، خون‌شناسی، بیوفیزیکی، سلول‌شناسی، بافت‌شناسی، ژنتیک سلولی و ملکولی و سایر آزمایش‌ها بر روی مواد و نمونه‌های حاصل از بدن انسان با هدف به دست آمدن اطلاعات جهت تشخیص، پیشگیری یا پیگیری درمان و یا ارزیابی و سنجش سلامت انجام می‌شود و شامل دو بخش بالینی و تشریحی است.

مراکز توانبخشی: به تمامی واحدهای درمانی اطلاق می‌شود که صرفاً کار درمان فیزیکی بدن را انجام می‌دهند. این مؤسسات، شامل فیزیوتراپی، کاردرمانی، گفتاردرمانی، شنوایی‌سنجی، بینایی‌سنجی و ارتوپدی فنی می‌باشد و نحوه استقرار آن به دو صورت مستقل و غیرمستقل است. آن دسته از توانبخشی‌هایی که در داخل یک بیمارستان یا یک درمانگاه باشند،

بهداشت و درمان

«غیرمستقل» و توانبخشی‌هایی که بدون وابستگی به هیچ مرکز دیگری عمل کنند، «مستقل» نامیده می‌شوند.

مؤسسات تشخیصی، درمانی، هسته‌ای: تشخیص و درمان بیماری‌ها با استفاده از انرژی به صورت اشعه است که توسط پزشکان متخصص پرتونگاری، تکنسین‌های پرتونگاری و کارمندان تجربی واجد شرایط خاص و دارای مجوز از وزارت بهداشت، درمان و آموزش پزشکی، انجام می‌شود. در این فصل، منظور از مرکز تشخیصی، درمانی، هسته‌ای، محل انجام آزمایش‌های پرتوشناسی و ارائه خدمات تشخیصی درمانی هسته‌ای است که صلاحیت آن به تأیید وزارت بهداشت، درمان و آموزش پزشکی رسیده باشد.

داروخانه: مؤسسه‌ای است پزشکی که با اخذ پروانه مخصوص از کمیسیون قانونی ماده ۲۰، تأسیس شده و با داشتن مسئول فنی واجد شرایط به ارائه خدمات دارویی و عرضه دارو، شیر خشک، مکمل غذایی رژیمی، غذاهای کمکی شیرخواران، لوازم مصرفی پزشکی و فرآورده‌های آرایشی و بهداشتی مجاز مبادرت می‌نماید.

مراجعه‌کنندگان: منظور افراد مراجعه‌کننده به پایگاه‌ها و مراکز انتقال خون کشور جهت اهدای خون می‌باشد.

اهدای خون کامل: فرآیندی است که در طی آن افراد داوطلب و مراجعه‌کننده جهت اهدای خون، در صورتی که واجد شرایط لازم (طبق استاندارد علمی) برای این امر بوده و خون آن‌ها فاقد خطر و آسیب برای گیرنده و یا دهنده خون شناخته شود، نسبت به خون‌گیری از آنها در کیسه‌های حاوی ماده ضد انعقاد و نگهدارنده CPDA یا CPD اقدام می‌گردد.

اهدای‌کننده مستمر: اهداکننده‌ای که فاصله اهدای خون وی با آخرین خون‌گیری قبلی کمتر از ۱۲ ماه باشد.

اهدای‌کننده با سابقه: اهداکننده‌ای که فاصله اهدای خون وی با آخرین خون‌گیری قبلی بیش‌تر از ۱۲ ماه باشد.

اهدای‌کننده بار اول: اهداکننده‌ای که برای اولین بار در یکی از مراکز انتقال خون موفق به اهدای خون می‌شود و سابقه هیچگونه اهدای قبلی ندارد.

گلبول قرمز متراکم (RBC): بعد از جداسازی ۲۰۰ یا ۲۵۰ میلی‌لیتر پلاسما از خون، گلبول قرمز متراکم تهیه می‌شود و در دمای ۱ تا ۶ درجه سانتیگراد نگهداری می‌شود.

پلاسمای تازه منجمد (FFP): پلاسمایی است که یا مستقیماً از خون کامل تهیه می‌شود، یا از سانتریفوژ ثانویه PRP به دست می‌آید و در اسرع وقت فریز می‌شود. پلاسما از آب، حدود ۷ درصد پروتئین و ۳ درصد کربوهیدرات و چربی تشکیل شده است. حجم یک واحد پلاسما حاصل از خون کامل معمولاً ۲۰۰ تا ۲۵۰ میلی‌لیتر و این پلاسما را ۶ تا ۸ ساعت پس از جمع‌آوری خون بسته به نوع ماده ضد انعقاد باید تهیه و فریز نمود.



پلاکت کنسانتره: پلاکت‌ها از واحدهای خون کامل به وسیله دو مرحله سانتریفوژ تهیه می‌شود. واحدهای پلاکتی باید شامل حداقل $5/5 \times 10^{10}$ پلاکت در میزان کافی پلاسما (معمولاً ۴۵ تا ۷۰ میلی‌لیتر) باشند. این واحدها می‌توانند به صورت منفرد مصرف شوند یا پولد شده (۴ تا ۶ عدد) و به صورت یک دوز پلاکتی برای گیرنده ارسال گردند.

مراکز عرضه دام: به مراکزی گفته می‌شود که در آن عرضه و کشتار دام صورت می‌گیرد. سایر مراکز عرضه شامل مراکزی است که در آن پرندگان و ماهیان زینتی عرضه می‌شود.

مراکز عرضه فرآورده‌های خام دام: به مراکزی گفته می‌شود که فرآورده‌های گوشت قرمز و آلایش خوراکی دام را عرضه می‌نمایند.

مراکز عرضه فرآورده‌های خام طیور: به مراکزی گفته می‌شود که فرآورده‌های گوشت مرغ و آلایش خوراکی مرغ را عرضه می‌نمایند.

مراکز عرضه فرآورده‌های خام آبزیان: به مراکزی گفته می‌شود که فرآورده‌های گوشت آبزیان عرضه می‌شود.

سایر مراکز عرضه فرآورده‌های خام: منظور مراکزی مانند سوپر مارکت‌ها، فروشگاه‌های زنجیره‌ای، سوپر پروتئینی‌ها و می‌باشند.

تحلیل فصل

در سال ۱۴۰۰ تعداد کارکنان شاغل در دانشگاه علوم پزشکی ۵۸۰۹ نفر بوده‌اند که به تفکیک شامل پیراپزشکان به تعداد ۳۶۹۴ نفر، پزشکان ۵۸۵ نفر و سایر کارکنان ۱۵۳۰ نفر می‌باشند و در بین پزشکان نیز بیشترین تعداد مربوط به پزشک متخصص با تعداد ۲۳۳ نفر بوده و در بین پیراپزشکان نیز بر حسب نوع تخصص پرستار حرفه‌ای با تعداد ۱۶۶۷ نفر بیشترین تعداد را دارا می‌باشند.

بیمارستان‌های فعال قم در سال ۱۴۰۰ به تعداد ۹ بیمارستان با ۲۷۱۶ تخت مصوب می‌باشد که از این تعداد ۶ بیمارستان دولتی با ۲۰۷۳ تخت مصوب، یک بیمارستان مربوط به تأمین اجتماعی با ۱۲۰ تخت مصوب و ۲ بیمارستان نیز مربوط به بخش خصوصی با ۵۲۳ تخت مصوب بوده‌اند. اما از ۲۷۱۶ تخت مصوب تنها ۱۹۹۵ تخت فعال بوده که ۷۴ تخت مربوط به بیماران قلبی و ۱۵۱ تخت مربوط به مراقبت‌های ویژه، ۵۱ تخت مراقبت‌های نوزادان، ۱۶ تخت بخش سوختگی و ۱۰۱ تخت نیز در بخش روانی و ۱۶۰۲ تخت نیز در سایر بخش‌ها فعال بوده است.

در سال ۹۹ تعداد آزمایشگاه‌های تشخیص پزشکی شهر قم ۵۹ مورد بوده این تعداد در سال ۱۴۰۰ به ۶۳ مورد افزایش پیدا کرده است. از این تعداد ۱۲ مورد دولتی، ۴ مورد تأمین اجتماعی، ۳۵ مورد خصوصی و ۱۲ مورد نیز خیریه بوده‌اند. همچنین تعداد مراکز پزشکی هسته‌ای نیز به تفکیک ۱۲ مرکز دولتی و ۳۹ مرکز غیر دولتی می‌باشد.

تعداد داروخانه‌ها نیز نسبت به سال ۹۹ به تعداد ۹ مورد اضافه شده و از ۱۶۷ داروخانه در سال ۹۹ به ۱۷۶ داروخانه در سال ۱۴۰۰ رسیده است که ۱۶۶ مورد از آنها مربوط به بخش غیردولتی می‌باشد.

تعداد پایگاه‌های اورژانس نیز در سال ۹۹ برابر ۴۲ پایگاه بوده که با افزایش یک پایگاه در سال ۱۴۰۰ به ۴۳ مورد افزایش پیدا کرده است که ۲۳ پایگاه شهری و ۲۰ پایگاه نیز جاده‌ای هستند.

در سال گذشته ۴۵،۲۶۵ واحد اهدای خون صورت گرفته که از این تعداد ۳۵،۶۸۲ واحد از اهداکنندگان مرد و ۱۰،۱۸۹ واحد نیز از اهداکنندگان زن خون اخذ شده است.



۱-۱۴- کارکنان شاغل در دانشگاه علوم پزشکی برحسب گروه شغلی

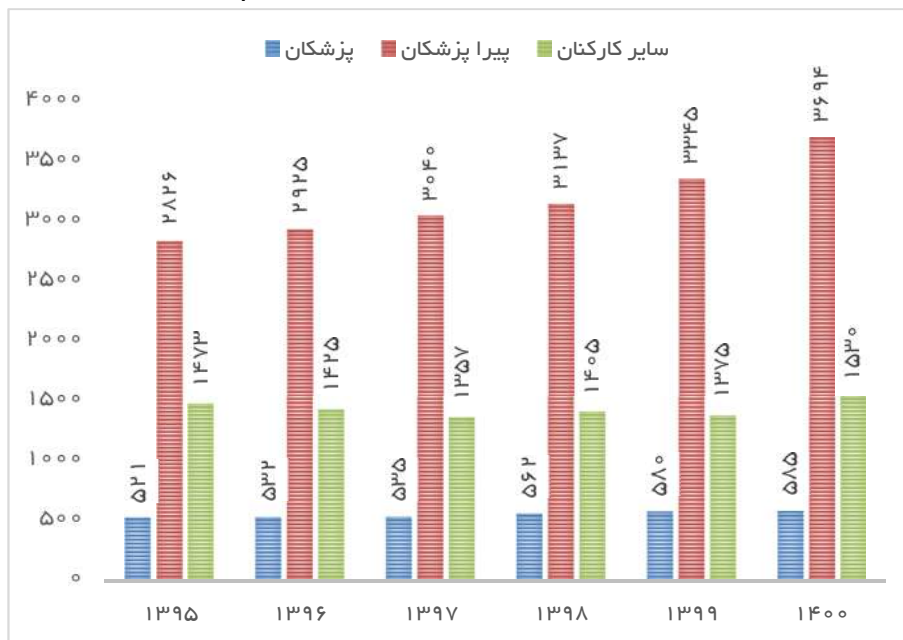
سال	جمع	پزشکان ^(۱)	پیرا پزشکان	سایر کارکنان ^(۲)
۱۳۹۵	۴۸۲۰	۵۲۱	۲۸۲۶	۱۴۷۳
۱۳۹۶	۴۸۸۲	۵۳۲	۲۹۲۵	۱۴۲۵
۱۳۹۷	۴۹۳۲	۵۳۵	۳۰۴۰	۱۳۵۷
۱۳۹۸	۵۱۰۴	۵۶۲	۳۱۳۷	۱۴۰۵
۱۳۹۹	۵۳۰۰	۵۸۰	۳۳۴۵	۱۳۷۵
۱۴۰۰	۵۸۰۹	۵۸۵	۳۶۹۴	۱۵۳۰

۱- شامل پزشکان خارجی، دندانپزشک، داروساز نیز می‌باشد.

۲- تمامی کسانی که در گروه پزشک و پیراپزشک قرار نگرفته‌اند اعم از کارکنان پشتیبانی، خدماتی و ... را شامل می‌شود.

مأخذ- دانشگاه علوم پزشکی و خدمات بهداشتی درمانی استان قم

۱-۱۴- مقایسه گروه شغلی کارکنان شاغل در دانشگاه علوم پزشکی



منبع: جدول ۱-۱۴

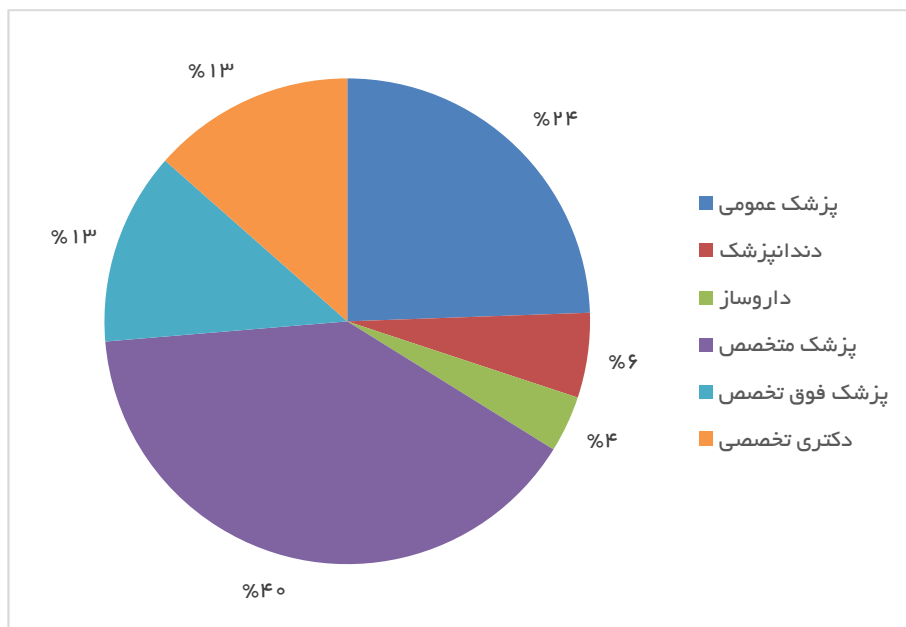
بهداشت و درمان

۲-۱۴- پزشکان و دکترای تخصصی شاغل در دانشگاه‌های علوم پزشکی بر حسب رشته و نوع تخصص

سال	جمع کل	پزشک عمومی	دندانپزشک	دکترای علوم آزمایشگاهی	داروساز	پزشک متخصص	پزشک فوق تخصص	دکتری تخصصی
۱۳۹۵	۵۲۱	۱۳۲	۵۳	۱	۲۴	۲۱۳	۴۸	۵۰
۱۳۹۶	۵۳۲	۱۳۶	۵۷	۱	۲۲	۲۰۴	۵۳	۵۹
۱۳۹۷	۵۳۵	۱۳۱	۶۱	۰	۲۴	۱۹۹	۶۱	۵۹
۱۳۹۸	۵۶۲	۱۳۷	۳۹	۰	۲۷	۲۱۹	۶۷	۷۳
۱۳۹۹	۵۸۰	۱۳۴	۳۶	۰	۲۴	۲۴۶	۶۴	۷۶
۱۴۰۰	۵۸۵	۱۴۳	۳۳	۰	۲۲	۲۳۳	۷۵	۷۹

مأخذ- دانشگاه علوم پزشکی و خدمات بهداشتی درمانی استان قم

۲-۱۴- سهم پزشکان شاغل در دانشگاه‌های علوم پزشکی بر حسب رشته و نوع تخصص: سال ۱۴۰۰



منبع: جدول ۲-۱۴

آمارنامه شهر قم ۱۴۰۰



۱۴-۳- پیراپزشکان شاغل در دانشگاه‌های علوم پزشکی برحسب رشته و نوع تخصص

سال	جمع	پرستار حرفه‌ای (کارشناس و بالاتر)	پرستار (کاردان)	کاردان / کارشناس اتاق عمل
۱۳۹۵	۲۸۲۶	۱۲۰۶	۱۴	۱۲۱
۱۳۹۶	۲۹۲۵	۱۳۳۶	۱۱	۱۳۸
۱۳۹۷	۳۰۴۰	۱۳۷۰	۳	۱۴۲
۱۳۹۸	۳۱۳۷	۱۴۳۷	۱۱	۱۵۹
۱۳۹۹	۳۳۴۵	۱۵۳۵	۰	۱۶۲
۱۴۰۰	۳۶۹۴	۱۶۶۷	۰	۱۷۴

ادامه...

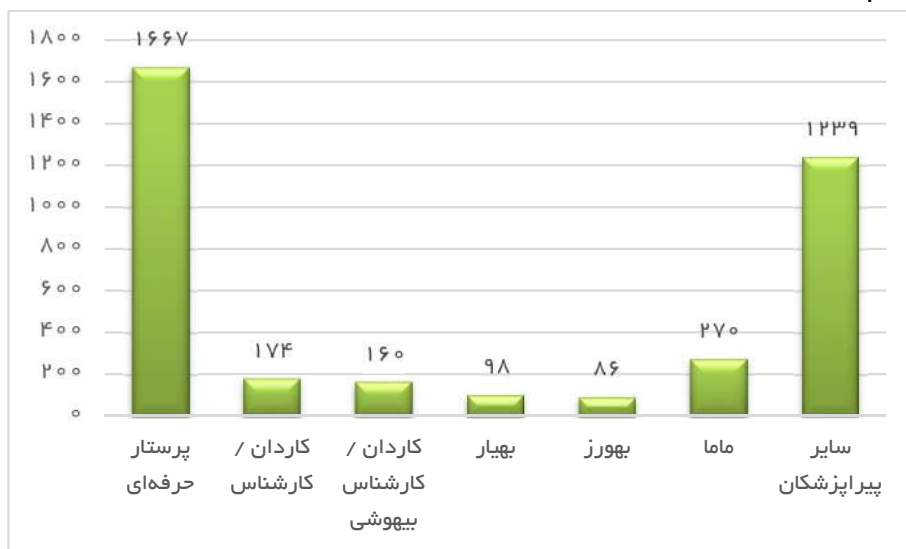
سال	کاردان / کارشناس بیهوشی	بیهار	به‌ورز	ماما	سایر پیراپزشکان
۱۳۹۵	۱۵۹	۱۴۲	۷۶	۲۴۷	۸۶۱
۱۳۹۶	۱۲۲	۱۴۰	۶۷	۲۵۱	۸۶۰
۱۳۹۷	۱۲۲	۱۳۲	۲۴۴	۸۱	۹۴۶
۱۳۹۸	۱۲۴	۸۹	۸۳	۲۴۲	۹۹۲
۱۳۹۹	۱۳۲	۱۰۲	۷۸	۲۵۷	۱۰۷۹
۱۴۰۰	۱۶۰	۹۸	۸۶	۲۷۰	۱۲۳۹

مأخذ- دانشگاه علوم پزشکی و خدمات بهداشتی درمانی استان قم

بهداشت و درمان

۳-۱۴ - مقایسه مجموع مشاغل پزشکان و پیراپزشکان شاغل در دانشگاه‌های

علوم پزشکی



منبع: جدول ۳-۱۴



۱۴-۴- تعداد بیمارستان‌های فعال و تخت‌های مصوب موجود بر حسب نوع وابستگی

سال	جمع کل		دولتی				غیر دولتی	
	بیمارستان فعال	تخت مصوب	دانشگاه علوم پزشکی		سایر نهادهای عمومی ^(۱)		تأمین اجتماعی	
			بیمارستان فعال	تخت مصوب	بیمارستان فعال	تخت مصوب	بیمارستان فعال	تخت مصوب
۱۳۹۵	۱۰	۲۲۶۰	۶	۱۵۱۰	۱	۱۱۸	۱	۱۲۰
۱۳۹۶	۱۰	۲۴۰۷	۶	۱۶۷۵	۱	۱۱۸	۱	۱۲۰
۱۳۹۷	۱۰	۲۴۷۹	۶	۱۷۴۷	۱	۱۱۸	۱	۱۲۰
۱۳۹۸	۱۰	۲۴۷۱	۶	۱۷۳۹	۱	۱۱۸	۱	۱۲۰
۱۳۹۹	۱۱	۲۴۹۶	۷	۱۷۳۵	۱	۱۱۸	۱	۱۲۰
۱۴۰۰	۹	۲۷۱۶	۵	۱۹۵۵	۱	۱۱۸	۱	۱۲۰

ادامه...

سال	غیر دولتی							
	سایر نهادهای عمومی ^(۲)		خیریه		خصوصی		سایر ^(۳)	
	بیمارستان فعال	تخت مصوب	بیمارستان فعال	تخت مصوب	بیمارستان فعال	تخت مصوب	بیمارستان فعال	تخت مصوب
۱۳۹۵	۰	۰	۰	۰	۲	۵۱۲	۰	۰
۱۳۹۶	۰	۰	۰	۰	۲	۴۹۴	۰	۰
۱۳۹۷	۰	۰	۰	۰	۲	۴۹۴	۰	۰
۱۳۹۸	۰	۰	۰	۰	۲	۴۹۴	۰	۰
۱۳۹۹	۰	۰	۰	۰	۲	۵۲۳	۰	۰
۱۴۰۰	۰	۰	۰	۰	۲	۵۲۳	۰	۰

- ۱- شامل سپاه پاسداران، شرکت نفت، نیروی انتظامی، آموزش و پرورش، ارتش و ... می‌باشد.
- ۲- شامل دانشگاه آزاد اسلامی، بنیاد شهید و ... می‌باشد.
- ۳- شامل NGO، مراکز تحقیقاتی و پژوهشی، آسایشگاه‌ها، شرکت دانش بنیان و ... می‌باشد
- ۴- در این سال چهار بیمارستان مستقل در قالب دو بیمارستان، ادغام شده است.
مأخذ- دانشگاه علوم پزشکی و خدمات بهداشتی درمانی استان قم

بهداشت و درمان

۱-۱۴- جانمایی بیمارستان های شهر قم



آمارنامه شهر قم ۱۴۰۰

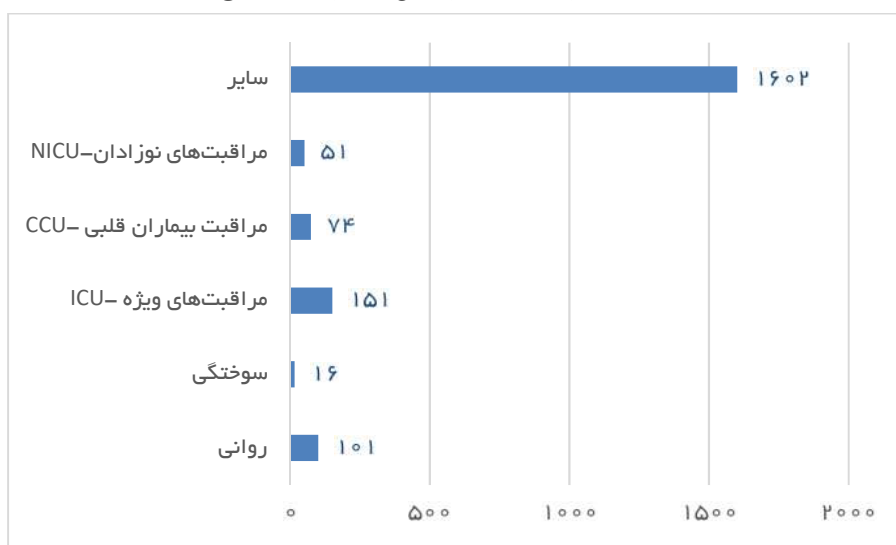


۱۴-۵- تعداد تخت‌های فعال بخش‌های بیمارستانی^(۱)

سال	جمع	روانی	سوختگی	مراقبت‌های ویژه (ICU)	مراقبت بیماران قلبی (CCU)	مراقبت‌های نوزادان (NICU)	سایر
۱۳۹۵	۱۶۴۲	۸۴	۱۶	۱۱۱	۶۶	۴۲	۱۳۲۳
۱۳۹۶	۱۸۸۸	۱۲۸	۱۶	۱۱۴	۶۶	۵۷	۱۵۰۷
۱۳۹۷	۱۹۴۲	۱۱۱	۱۶	۱۲۶	۶۶	۴۹	۱۵۷۴
۱۳۹۸	۱۹۵۵	۱۲۲	۱۶	۱۲۶	۶۶	۵۳	۱۵۷۲
۱۳۹۹	۲۰۴۴	۱۲۱	۱۷	۱۳۸	۶۶	۴۸	۱۶۵۴
۱۴۰۰	۱۹۹۵	۱۰۱	۱۶	۱۵۱	۷۴	۵۱	۱۶۰۲

۱- از سال ۱۳۹۵ به بعد، اطلاعات مربوط به کل بیمارستان‌های قم (دولتی، غیردولتی، تأمین اجتماعی و ..) است. مأخذ- دانشگاه علوم پزشکی و خدمات بهداشتی درمانی استان قم

۱۴-۴- تعداد تخت‌های فعال به تفکیک بخش‌های بیمارستانی: سال ۱۴۰۰



منبع: جدول ۱۴-۵

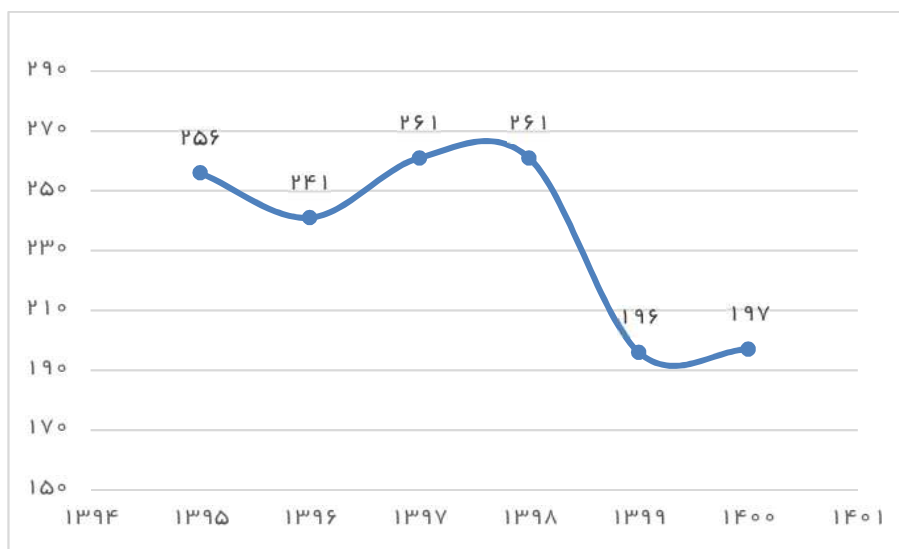
بهداشت و درمان

۱۴-۶- مراکز ارائه دهنده مراقبت‌های اولیه بهداشتی

خانه‌های بهداشت فعال	پایگاه سلامت		مراکز خدمات جامع سلامت		جمع کل	سال
	شهری ضمیمه و غیر ضمیمه	روستایی	روستایی	شهری		
۵۹	۱۳۶	۵	۹	۴۷	۲۵۶	۱۳۹۵
۵۹	۱۲۳	۵	۱۴	۴۰	۲۴۱	۱۳۹۶
۵۹	۱۴۴	۱	۱۵	۴۲	۲۶۱	۱۳۹۷
۵۹	۱۴۴	۱	۱۰	۴۷	۲۶۱	۱۳۹۸
۵۹	۹۴	۱	۹	۳۳	۱۹۶	۱۳۹۹
۶۰	۹۴	۱	۹	۲۸	۱۹۷	۱۴۰۰

مأخذ- دانشگاه علوم پزشکی و خدمات بهداشتی درمانی استان قم

۱۴-۵- مقایسه مراکز ارائه دهنده مراقبت‌های اولیه بهداشتی



منبع: جدول ۱۴-۶



۱۴-۷- آزمایشگاه های تشخیص پزشکی و ژنتیک برحسب نوع وابستگی

غیردولتی			دولتی		جمع کل	شرح
خبریه	خصوصی	تأمین اجتماعی	سایر نهادهای عمومی ^(۱)	دانشگاه علوم پزشکی		
۱۳	۲۵	۴	۴	۱۲	۵۸	۱۳۹۵
۱۲	۳۰	۴	۴	۱۳	۶۳	۱۳۹۶
۱۲	۳۳	۴	۴	۱۳	۶۶	۱۳۹۷
۱۲	۳۳	۴	۴	۷	۶۰	۱۳۹۸
۱۲	۳۱	۴	۴	۸	۵۹	۱۳۹۹
۳۵	۰	۴	۴	۸	۶۳	۱۴۰۰

- ۱- شامل سپاه پاسداران، شرکت نفت، نیروی انتظامی، آموزش و پرورش، ارتش و ... می باشد.
 ۲- شامل دانشگاه آزاد اسلامی، بنیاد شهید و ... می باشد.
 ۳- شامل NGO، مراکز تحقیقاتی و پژوهشی، آسایشگاه ها، شرکت دانش بنیان و ... می باشد.
 مأخذ- دانشگاه علوم پزشکی و خدمات بهداشتی درمانی استان قم.

۱۴-۸- مراکز جامع توانبخشی پزشکی برحسب نوع وابستگی

غیردولتی			دولتی		جمع کل	شرح
خبریه	خصوصی	تأمین اجتماعی	سایر نهادهای عمومی ^(۱)	دانشگاه علوم پزشکی		
۵	۹۳	۴	۴	۷	۱۱۳	۱۳۹۵
۵	۹۳	۴	۴	۷	۱۱۳	۱۳۹۶
۱۵	۱۱۷	۱	۱۳	۳	۱۴۹	۱۳۹۷
۱۵	۱۲۲	۱	۱۴	۵	۱۵۷	۱۳۹۸
۱۵	۱۳۲	۱	۱۰	۴	۱۶۲	۱۳۹۹
۱۷	۱۲۵	۱	۱۱	۳	۱۵۷	۱۴۰۰

- ۱- شامل سپاه پاسداران، شرکت نفت، نیروی انتظامی، آموزش و پرورش، ارتش و ... می باشد.
 مأخذ- دانشگاه علوم پزشکی و خدمات بهداشتی درمانی استان قم

بهداشت و درمان

۱۴-۹- مراکز پزشکی هسته‌ای برحسب نوع وابستگی

شرح	جمع کل	دولتی		غیردولتی	
		دانشگاه علوم پزشکی	سایر نهادهای عمومی ^(۱)	تامین اجتماعی	خصوصی
۱۳۹۵	۴۴	۷	۴	۴	۲۰
۱۳۹۶	۵۰	۸	۳	۴	۲۴
۱۳۹۷	۴۶	۷	۳	۴	۲۲
۱۳۹۸	۴۷	۷	۳	۴	۲۳
۱۳۹۹	۴۵	۷	۳	۴	۲۳
۱۴۰۰	۵۱	۹	۳	۴	۲۵

۱- شامل سپاه پاسداران، شرکت نفت، نیروی انتظامی، آموزش و پرورش، ارتش و ... می‌باشد.
مأخذ- دانشگاه علوم پزشکی و خدمات بهداشتی درمانی استان قم

۱۴-۱۰- تعداد داروخانه‌ها برحسب نوع وابستگی

شرح	جمع کل	دولتی		غیردولتی	
		دانشگاه علوم پزشکی	سایر نهادهای عمومی ^(۱)	تامین اجتماعی	خصوصی
۱۳۹۵	۱۷۸	۶	۲	۱	۱۶۳
۱۳۹۶	۱۷۷	۷	۳	۱	۱۵۷
۱۳۹۷	۱۷۸	۷	۳	۱	۱۵۸
۱۳۹۸	۱۶۸	۶	۲	۱	۱۵۵
۱۳۹۹	۱۶۷	۷	۳	۲	۱۴۷
۱۴۰۰	۱۷۶	۷	۳	۲	۱۵۷

۱- شامل سپاه پاسداران، شرکت نفت، نیروی انتظامی، آموزش و پرورش، ارتش و ... می‌باشد.
مأخذ- دانشگاه علوم پزشکی و خدمات بهداشتی درمانی استان قم



بهداشت و درمان

۱۴-۱۱- فعالیت مؤسسات درمانی دانشگاه علوم پزشکی و خدمات بهداشتی درمانی^(۱)

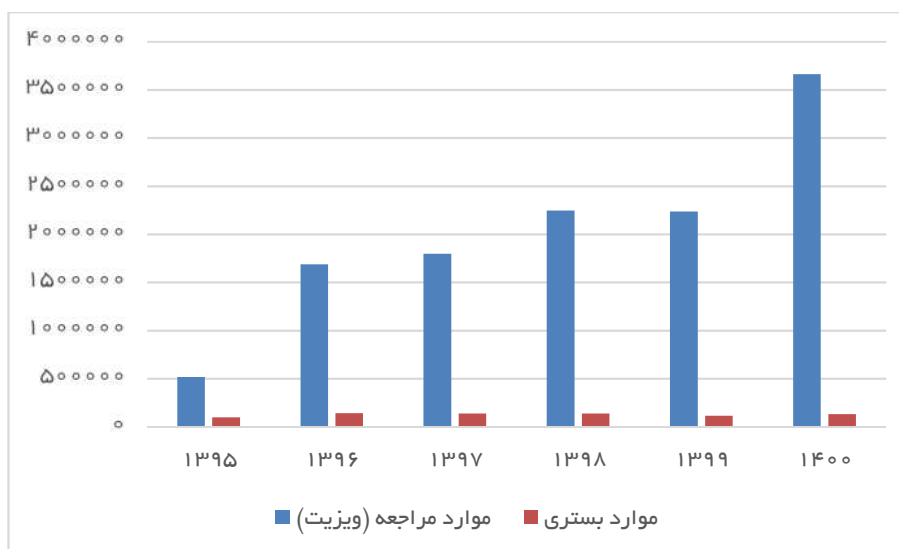
سال	موارد مراجعه (ویزیت)	موارد بستری
۱۳۹۵	۵۱۸۸۶۱	۹۷۶۹۳
۱۳۹۶	۱۶۸۸۵۴۵	۱۴۳۲۸۱
۱۳۹۷	۱۷۹۸۴۲۸	۱۳۸۷۹۱
۱۳۹۸	۲۲۴۶۵۹۸	۱۳۹۰۴۹
۱۳۹۹	۲۲۳۶۷۵۳	۱۱۵۵۶۸
۱۴۰۰	۳۶۶۱۵۸۹	۱۳۲۹۰۳

۱- از سال ۱۳۹۶ به بعد، اطلاعات مربوط به کل بیمارستان‌های قم (شامل دولتی، غیر دولتی، تأمین اجتماعی و ...) است و اطلاعات سال‌های قبل از آن، تنها مربوط به بیمارستان‌های وابسته به دانشگاه علوم پزشکی و خدمات بهداشتی درمانی است.

مأخذ- دانشگاه علوم پزشکی و خدمات بهداشتی درمانی استان قم

۱۴-۶- مقایسه فعالیت مؤسسات درمانی دانشگاه علوم پزشکی و خدمات

بهداشتی درمانی



مبنا: جدول ۱۴-۱۱

آمارنامه شهر قم ۱۴۰۰



۱۴-۱۲- موارد مراجعه بیماران سرپایی به بیمارستان‌ها و مراکز بهداشتی درمانی
دانشگاه علوم پزشکی و خدمات بهداشتی درمانی برحسب تخصص مورد نیاز

شرح	۱۳۹۵	۱۳۹۶	۱۳۹۷	۱۳۹۸	۱۳۹۹	۱۴۰۰
جمع	۲۱۰۳۷۹۱	۱۶۸۸۵۴۵	۱۷۹۸۴۲۸	۲۲۴۶۵۹۸	۲۲۳۶۷۵۳	۳۶۶۱۵۸۹
عمومی	۵۱۸۳۱۷	۹۱۳۲۵۹	۹۳۴۴۱۵	۹۲۵۶۴۱	۵۹۴۷۷۱	۲۴۹۵۰۰۶
تخصصی	۵۴۵۸۲۲	۵۹۶۷۷۷	۸۲۹۲۳۲	۵۷۱۳۲۰۹	۱۶۴۱۹۸۲	۱۵۱۴۹۸۴
اطفال	۱۵۷۲۱۵	۱۵۵۲۸۹	۱۲۹۹۳۲	۱۵۷۴۴۹	۸۱۲۴۷	۹۸۰۰۲۲
دندانپزشکی	۶۶۹۹۱	۷۰۳۲۵	۹۵۲۱۳	۱۷۷۴۶۱	۱۱۲۴۰۸	۱۱۶۶۵۸۳
داخلی	۳۵۹۳۳	۹۸۴۲۳	۶۲۱۴۳	۱۱۴۷۶۹	۹۹۰۴۴	۱۵۱۵۸۹
زنان و زایمان	۹۲۹۳۱	۸۶۱۲۲	۸۸۳۳۹	۸۲۷۰۴	۵۸۳۸۱	۹۸۳۲۲
مامایی	۳۴۶۳۸۹	۷۱۰۱۵	۴۵۹۴۹۱	۴۶۱۵۷۷	۱۰۶۶۷۷۷	۱۱۱۸۹۸
چشم	۲۴۴۷۳	۲۱۳۷۸	۳۰۶۷۴	۲۸۷۰۵	۱۷۵۱۰	۶۳۱۱۶
گوش و حلق و بینی	۲۱۹۰۲	۲۱۹۱۵	۲۴۶۰۵	۲۴۱۶۰	۱۴۷۸۱	۱۷۹۱۴
جراحی (عمومی، کلیه، مغز و اعصاب و...)	۴۹۱۰۰	۵۲۶۸۸	۶۳۳۵۵	۵۴۶۹۳	۴۰۱۳۶	۱۶۳۵۲
ارتوپدی	۶۰۵۴۰	۴۸۶۰۴	۵۵۷۵۶	۵۱۵۸۲	۳۱۴۷۰	۴۶۳۴۷
پوست و آمیزشی	۷۰۹۶	۹۱۱۲	۸۷۶۷	۸۸۱۸	۱۹۳۳	۴۰۹۰۶
اعصاب و روان	۱۸۹۵۷	۲۰۳۰۹	۲۵۲۷۷	۲۱۱۱۱	۱۶۶۲۳	۲۶۳۵
قلب و عروق	۵۰۵۳۶	۵۰۴۸۰	۶۷۸۳۲	۵۷۸۶۶	۴۶۵۶۴	۲۰۷۵۵
ارولوژی	۲۷۱۳۹	۳۲۴۵۷	۴۲۵۴۱	۳۳۹۱۴	۲۵۱۴۱	۵۲۱۸۵
سایر تخصص‌ها	۷۱۵۲۷	۳۷۱۶۹	۱۶۹۵۷۹	۴۶۱۴۸	۲۹۹۶۷	۲۶۱۰۷

مأخذ- دانشگاه علوم پزشکی و خدمات بهداشتی درمانی استان قم

بهداشت و درمان

۱۳-۱۴- فعالیت‌های عمده بهداشت محیط در زمینه بازدید از مکان‌های تهیه،

توزیع و نگهداری مواد غذایی

سال	موارد بازدید شده	کارت معاینه بهداشتی صادر شده	اخطار بهداشتی صادر شده	معرفی متخلفین به دادگاه	اماکن تعطیل شده	اماکن بهسازی شده روستایی شهری
۱۳۹۵	۵۴۶۵۸	۳۴۴۲۹	۷۵۵	۹۵۸	۳۵۵	۰
۱۳۹۶	۶۶۲۶۰	۳۷۰۴۸	۱۲۲۵	۷۴۸	۸۱۴	۰
۱۳۹۷	۵۵۴۹۱	۳۶۶۱۲	۱۳۷۸	۶۲۷	۸۷	۰
۱۳۹۸	۶۵۶۲۹	۱۹۸۰۰	۲۵۲۳	۵۹۵	۱۵۳	۰
۱۳۹۹	۱۲۰۲۳۴	۲۵۶۷۵	۴۹۱۷	۶۰۶	۳۹۶	۰
۱۴۰۰	۷۲۱۲۰	۳۲۷۸۹	۵۶۹۸	۴۵۰	۴۳۵	۰

مأخذ- دانشگاه علوم پزشکی و خدمات بهداشتی درمانی استان قم

۱۴-۱۴- تعداد پایگاه‌های اورژانس پیش بیمارستانی ۱۱۵

سال	جمع	شهری	جاده‌ای
۱۳۹۵	۳۹	۲۰	۱۹
۱۳۹۶	۳۹	۲۰	۱۹
۱۳۹۷	۴۰	۲۱	۱۹
۱۳۹۸	۴۰	۲۲	۱۸
۱۳۹۹	۴۲	۲۳	۱۹
۱۴۰۰	۴۳	۲۳	۲۰

مأخذ- دانشگاه علوم پزشکی و خدمات بهداشتی درمانی استان قم



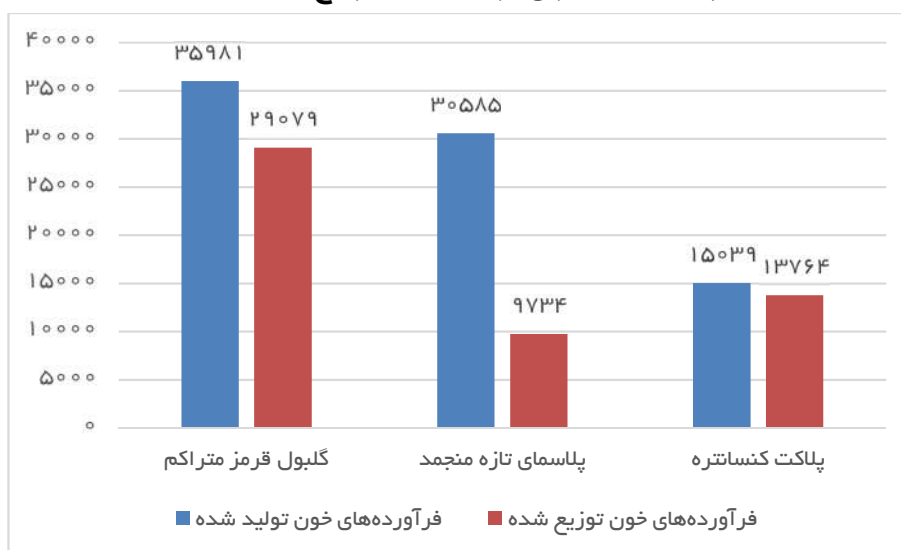
بهداشت و درمان

۱۴-۱۵- میزان فرآورده‌های خون تولید شده و توزیع شده به مراکز درمانی به تفکیک سه فرآورده اصلی: سال ۱۴۰۰ (واحد)

فرآورده‌های خون توزیع شده			فرآورده‌های خون تولید شده			شرح
پلاکت کُنسائتره	پلاسمای تازه منجمد	گلبول قرمز متراکم	پلاکت کُنسائتره	پلاسمای تازه منجمد	گلبول قرمز متراکم	
۱۳۷۶۴	۹۷۳۴	۲۹۰۷۹	۱۵۰۳۹	۳۰۵۸۵	۳۵۹۸۱	کل استان
۱۳۷۶۴	۹۷۳۴	۲۹۰۷۹	۱۵۰۳۹	۳۰۵۸۵	۳۵۹۸۱	شهرستان قم

مأخذ- سازمان انتقال خون استان قم

۱۴-۷- مقایسه فرآورده های خونی تولید شده و توزیع شده: سال ۱۴۰۰



مبنا: جدول ۱۴-۱۵

آمارنامه شهر قم ۱۴۰۰



۱۴-۱۶- تعداد مراجعه‌کنندگان و میزان خون اهدایی به تفکیک جنسیت و وضعیت اهدا: سال ۱۴۰۰ (واحد)

شرح	تعداد مراجعه‌کنندگان	میزان کل اهدای خون			میزان کل اهدای خون به تفکیک وضعیت اهدا		
		مرد و زن	مرد	زن	مستمر	باسابقه	باراول
کل استان	۴۵۲۶۵	۳۶۸۷۱	۳۵۶۸۲	۱۱۸۹	۲۲۶۱۰	۱۰۲۰۰	۴۰۶۱
شهرستان قم	۴۵۲۶۵	۳۶۸۷۱	۳۵۶۸۲	۱۱۸۹	۲۲۶۱۰	۱۰۲۰۰	۴۰۶۱

مأخذ- سازمان انتقال خون استان قم

۱۴-۱۷- تعداد شاغلان بخش دامپزشکی دولتی^(۱) برحسب رشته شغلی: سال ۱۴۰۰

شرح	جمع کل	دامپزشک	رشته های شغلی کارشناس ^(۲)		کاردان دامپزشکی	تکنیسین دامپزشکی	سایر رشته های شغلی
			کارشناس فنی	کارشناس غیر فنی			
کل استان	۹۱	۵	۴۸	۲۴	۱۱	۰	۳
شهرستان قم	۹۱	۵	۴۸	۲۴	۱۱	۰	۳

۱- به استثناء شاغلین مراکز آموزش عالی می باشد.

۲- رشته‌های شغلی کارشناسی شامل کارشناسان و کارشناسان ارشد می‌باشد.

مأخذ - اداره کل دامپزشکی استان قم

۱۴-۱۸- مراکز درمانی دامپزشکی فعال در بخش خصوصی: سال ۱۴۰۰

شرح	داروخانه دامپزشکی	مراکز مایه کوبی دام	درمانگاه دامپزشکی ^(۱)	بیمارستان	آزمایشگاه دامپزشکی
کل استان	۲۰	۱۹	۳۷	۰	۵
شهرستان قم	۱۶	۱۶	۳۴	۰	۴

۱- شامل درمانگاههای عمومی، اختصاصی و پلی کلینیک می باشد.

مأخذ - اداره کل دامپزشکی استان قم

بهداشت و درمان

۱۴-۱۹- تعداد مراکز درمانی مدیریت درمان تامین اجتماعی در سال ۱۴۰۰

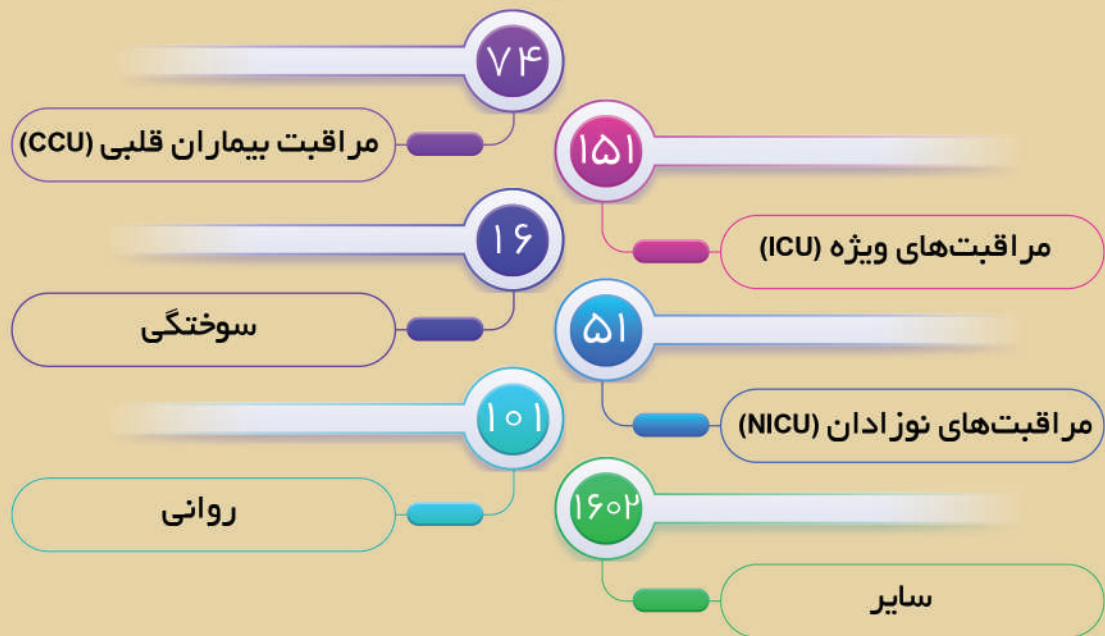
مراکز ملکی				شرح
دی کلینیک	درمانگاه‌های عمومی و تخصصی	بیمارستان	جمع	
۰	۳	۱	۴	۱۳۹۵
۰	۳	۱	۴	۱۳۹۶
۰	۳	۱	۴	۱۳۹۷
۰	۳	۱	۴	۱۳۹۸
۰	۳	۱	۴	۱۳۹۹
۰	۳	۱	۴	۱۴۰۰

ادامه...

مراکز طرف قرارداد					شرح
مراکز جامع خدمات سلامت	دی کلینیک	درمانگاه‌های عمومی و پلی کلینیک	بیمارستان	جمع	
۳۴	۵	۵۱	۹	۹۹	۱۳۹۵
۳۴	۵	۴۹	۹	۹۷	۱۳۹۶
۳۴	۵	۳۹	۹	۸۷	۱۳۹۷
۳۴	۵	۴۷	۹	۹۵	۱۳۹۸
۴۲	۵	۴۶	۸	۱۰۱	۱۳۹۹
۳۴	۵	۵۱	۹	۹۹	۱۴۰۰

ماخذ- مدیریت درمان تامین اجتماعی استان قم

تعداد تخت‌های فعال بخش‌های بیمارستانی در سال ۱۴۰۰





تعداد موارد بستری بیماران
در مؤسسات درمانی دانشگاه
علوم پزشکی

۱۳۹،۰۴۹

۱۳۹۸

۱۱۵،۵۶۸

۱۳۹۹

۱۳۲،۹۰۳

۱۴۰۰

تعداد
داروخانه های
فعال

۱۶۸

۱۳۹۸

۱۶۷

۱۳۹۹

۱۷۶

۱۴۰۰

تعداد مراکز
پزشکی هسته‌ای

۴۷

۱۳۹۸

۴۵

۱۳۹۹

۵۱

۱۴۰۰







فرهنگ، ورزش و گردشگری







تعاریف و مفاهیم

تولید برنامه ی رادیویی و تلویزیونی: تولید فرآیندی است که متن ، طرح ، سناریو یا پیام ها و اندیشه ها از طریق به کارگیری منابع انسانی ، هنری و فنی ، تجهیزات ، مواد مصرفی و منابع مالی، به ساختار برنامه ای صوتی یا تصویری تبدیل کرده و آن را بر واسطه ای رسانه ای (فیلم ، نوار ویدئو ، امواج و) ضبط ، ثبت و سوار می کند و برای توزیع، پخش یا نمایش از طریق تجهیزات فرستنده، گیرنده یا تجهیزات نمایش دیگر آماده می سازد.

مراکز رادیویی و تلویزیونی: مراکز واقع در هر استان که مکان تولید برنامه های رادیویی و تلویزیونی و اتخاذ تصمیم در مورد پخش برنامه ها است .

خبر: آگاهی و اطلاعی است که درباره ی وقوع یک رویداد مشخص در زمان و مکان معین، پس از فرآیند معلوم به منظور انتقال به مخاطب شکل می گیرد. خبر می تواند به شکل مکتوب، صوتی یا تصویری ارائه شود و شامل موضوع های سیاسی، اجتماعی، فرهنگی، علمی، هنری و... می باشد.

فیلم سینمایی: فیلم بلند داستان دار است که حداقل ۷۵ دقیقه بوده و معمولا با عرض ۳۵ میلیمتر برای نمایش ساخته می شود .

مطبوعات: عبارتند از نشریاتی که به طور منظم، با نام ثابت و تاریخ انتشار در فواصل معین در زمینه های گوناگون خبری، اجتماعی ، انتقادی و منتشر می شوند.

شمارگان (تیراژ): تعداد نسخه های چاپ یا تکثیر شده از نشریه در یک نوبت چاپ و انتشار است.

کتابخانه ی عمومی: کتابخانه ای است که خدمات آن برای ساکنان یک اجتماع، بخش یا ناحیه رایگان باشد و تمام یا قسمتی از هزینه های آن از بودجه دولت تامین شود.

کتابخانه تخصصی: کتابخانه های تحقیقاتی که با مجموعه های تخصصی خود، خدمات اطلاعاتی ویژه ای را به گروهی از کاربران و پژوهشگران ارائه می دهند کتابخانه تخصصی محسوب می شوند.

درجه بندی کتابخانه های عمومی بر اساس مساحت زیر بنا، تعداد عضو فعال و سطح خدمات ارائه شده مطابق جدول زیر گروه بندی می شوند.

ردیف	شرح
۱	کتابخانه عمومی استان
۲	کتابخانه عمومی شهرستان
۳	کتابخانه عمومی استاندارد
۴	کتابخانه عمومی شهری
۵	کتابخانه عمومی روستایی
۶	کتابخانه عمومی سیار



لازم به ذکر است که کتابخانه های شهری از درجه یک تا نه تقسیم بندی می شوند.

تالار مطالعه: فضایی است آرام و ساکت که از میزها و صندلی های متعدد تشکیل گردیده است و اعضاء پس از دریافت کتاب یا نشریه و یا ... برای مطالعه آن یکی از میزها را انتخاب کرده و پس از استقرار به مطالعه می پردازند.

مرکز فرهنگی: مجموعه ای از تاسیسات و فضاهایی است که با برخورداری از امکانات و تجهیزات لازم در امر آموزش، اشاعه ی فرهنگ و هنر و مذهب فعالیت می کند . مراکز فرهنگی می توانند بر حسب موضوع ، مخاطب و امکانات موجود به ارائه خدمت بپردازد.

مرکز تفریحی: به مکان هایی معین گفته می شود که افراد جهت گذراندن اوقات فراغت به آن مراجعه می کنند . همچنین استفاده از این مراکز تابع شرایط و مقررات خاص می باشد. این مراکز ممکن است کاربری متفاوت بر حسب سن ، جنس و... داشته باشد.

مکان ورزشی: فضای محصور سرپوشیده و یا روبازی است که دارای ضوابط فنی و اجرایی به منظور انجام فعالیت های ورزشی بوده و با کسب مجوز از مراجع ذی صلاح و تحت نظارت آن، قابلیت انجام فعالیت یک یا چند ورزشی را داشته و یا در آینده خواهد داشت.

بناهای تاریخی: آثار معماری و عناصر و بناهایی است که جنبه باستانی دارد یا از نظر تاریخی، هنری و علمی واجد ارزش می باشد.

موزه: موسسه ای است دائمی و غیر انتفاعی که به منظور گردآوری، نگهداری، پژوهش، آموزش و نمایش دستاوردهای انسان یا طبیعت فعالیت می کند و درهای آن به روی عموم باز است.

فرهنگ، ورزش و گردشگری

۱-۱۵ - میزان تولید برنامه های رادیویی مرکز قم بر حسب موضوع (ساعت)

سال و موضوع	مقدار
۱۳۹۵	۳۷۵۲
۱۳۹۶	۳۷۶۶
۱۳۹۷	۳۸۱۲
۱۳۹۸	۳۸۶۶
۱۳۹۹	۳۵۹۵
۱۴۰۰	۳۶۶۰
سیاسی	۳۵۸
اقتصادی	۲۱۵
اجتماعی	۱۲۰۷
فرهنگی	۹۶۴
علم و فناوری	۱۷
معارف اسلامی	۸۹۹

مأخذ- صدا و سیما مرکز قم

آمارنامه شهر قم ۱۴۰۰



۱۵-۲- میزان تولید برنامه های تلویزیونی مرکز قم بر حسب موضوع (ساعت)

سال و موضوع	مقدار
۱۳۹۵	۱۹۷۵
۱۳۹۶	۱۹۷۵
۱۳۹۷	۱۷۷۰
۱۳۹۸	۲۱۸۰
۱۳۹۹	۱۸۸۴
۱۴۰۰	۱۹۴۵
سیاسی	۲۷۲
اقتصادی	۱۷۲
اجتماعی	۷۸۹
فرهنگی	۳۸۱
علم و فناوری	۳۱
معارف اسلامی	۳۰۰

مأخذ- صدا و سیما مرکز قم

۱۵-۳- میزان تولید برنامه های رادیویی مرکز قم به تفکیک مخاطب (ساعت)

سال	جمع	خردسال	کودک ^(۱)	نوجوان	جوان	بزرگسال	عام
۱۳۹۵	۳۷۵۶	۶۲	۰۰۰	۰۰۰	۰۰۰	۱۶۶۸	۱۸۴۹
۱۳۹۶	۳۷۶۶	۱۱۳	۰۰۰	۰۰۰	۰۰۰	۱۶۲۵	۱۸۳۰
۱۳۹۷	۳۸۱۲	۱۳۱	۰۰۰	۰۰۰	۰۰۰	۱۶۵۶	۱۸۲۰
۱۳۹۸	۳۸۶۶	۱۲۳	۰۰۰	۰۰۰	۰۰۰	۲۳۳۷	۱۳۰۹
۱۳۹۹	۳۸۱۲	۷۲	۰۰۰	۰۰۰	۰۰۰	۸۹۲	۲۷۴۶
۱۴۰۰	۳۶۶۰	۳۴	۳۸	۹۲	۲۰۹	۵۷۷	۲۷۱۰

(۱) از سال ۱۳۹۵ تا ۱۳۹۹ اطلاعات کودک، بصورت تجمعی در خردسال درج شده است.

مأخذ- صدا و سیما مرکز قم

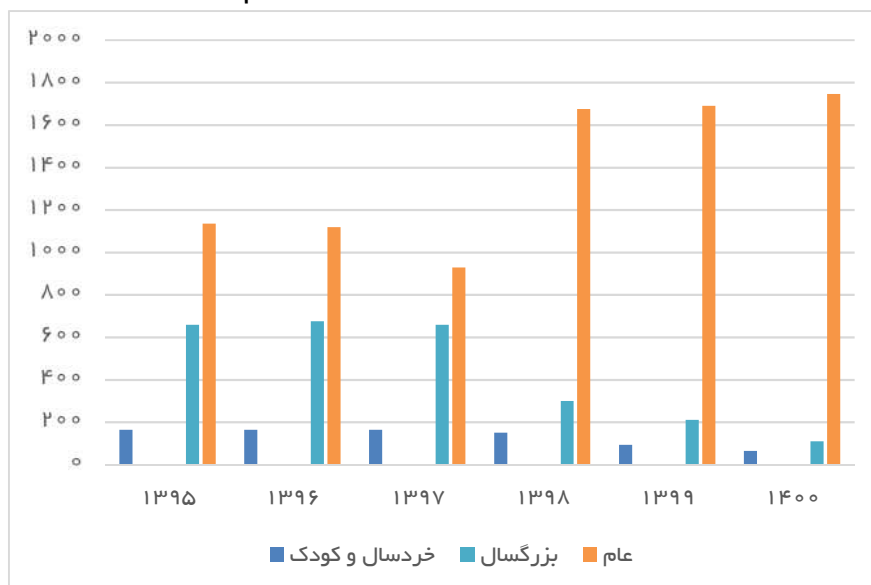
فرهنگ، ورزش و گردشگری

۱۵-۴- میزان تولید برنامه‌های تلویزیونی مرکز قم به تفکیک مخاطب (ساعت)

سال	جمع	خردسال	کودک ^(۱)	نوجوان	جوان	بزرگسال	عام
۱۳۹۵	۱۹۷۵	۱۶۴	۰۰۰	۰۰۰	۰۰۰	۶۵۹	۱۱۳۵
۱۳۹۶	۱۹۷۵	۱۶۴	۰۰۰	۰۰۰	۰۰۰	۶۷۵	۱۱۱۹
۱۳۹۷	۱۷۷۰	۱۶۴	۰۰۰	۰۰۰	۰۰۰	۶۵۸	۹۲۸
۱۳۹۸	۲۱۸۰	۱۵۰	۰۰۰	۰۰۰	۰۰۰	۳۰۰	۱۶۷۵
۱۳۹۹	۲۰۳۱	۹۳	۰۰۰	۰۰۰	۰۰۰	۲۱۱	۱۶۹۰
۱۴۰۰	۱۹۴۵	۷	۵۷	۱۰	۱۴	۱۱۰	۱۷۴۷

(۱) از سال ۱۳۹۵ تا ۱۳۹۹ اطلاعات کودک، بصورت تجمعی در خردسال درج شده است.
مأخذ- صدا و سیما مرکز قم

۱۵-۱- مقایسه میزان تولید برنامه‌های تلویزیونی مرکز قم به تفکیک مخاطب

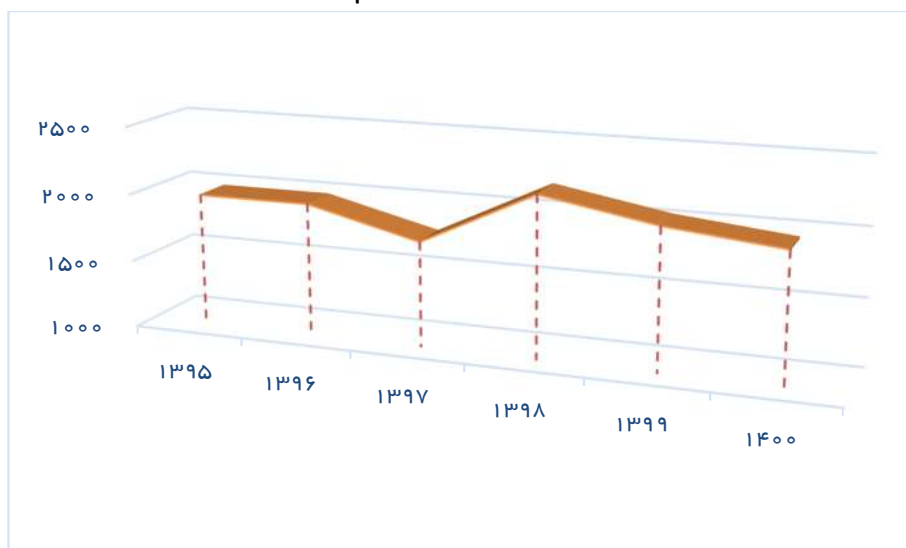


منبع: جدول ۱۵-۴

آمارنامه شهر قم ۱۴۰۰



۱۵-۲- میزان تولید برنامه‌های تلویزیونی مرکز قم



منبع: جدول ۴-۱۵

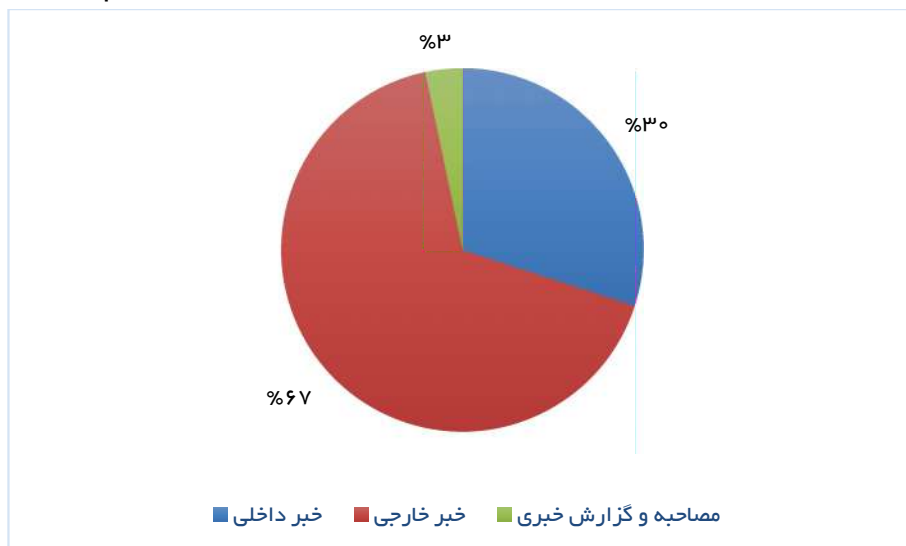
۱۵-۵- میزان پخش خبر و گزارش خبری از شبکه‌های رادیویی مرکز قم (ساعت)

سال	بخش خبری (تعداد)	جمع کل پخش		خبر داخلی		خبر خارجی		مصاحبه و گزارش خبری	
		تعداد	مدت	تعداد	مدت	تعداد	مدت	تعداد	مدت
۱۳۹۵	۸	۲۵۹۷	۹۸۵	۹۴۶	۲۹۵	۱۶۵۱	۶۹۰	۶۹۵	۳۴
۱۳۹۶	۸	۲۵۹۷	۹۸۵	۹۴۶	۲۹۵	۱۶۵۱	۶۹۰	۶۹۵	۳۴
۱۳۹۷	۸	۲۵۹۷	۹۸۵	۹۴۶	۲۹۵	۱۶۵۱	۶۹۰	۶۹۵	۳۴
۱۳۹۸	۸	۲۵۹۷	۹۹۸	۹۴۶	۳۰۵	۱۶۵۱	۶۹۳	۷۰۰	۳۵
۱۳۹۹	۸	۲۵۹۷	۱۰۲۶	۹۴۶	۳۱۸	۱۶۵۱	۷۰۸	۷۱۰	۳۵
۱۴۰۰	۸	۲۵۹۷	۱۰۲۶	۹۴۶	۳۱۸	۱۶۵۱	۷۰۸	۷۱۰	۳۵

مأخذ- صدا و سیما مرکز قم

فرهنگ، ورزش و گردشگری

۱۵-۵- میزان پخش خبر و گزارش خبری از شبکه‌های رادیویی مرکز قم (ساعت)



منبع: جدول ۱۵-۵

۱۵-۶- میزان تولید تله فیلم، برنامه نمایشی و پویانمایی مرکز قم به تفکیک

(دقیقه)

حوزه های تولیدی

پویا نمایی استانی	نمایشی		تله فیلم		جمع	سال
	مدت	تعداد عنوان	مدت	تعداد عنوان		
۰	۲۴:۴۵	۱۲	۷	۹	۳۲	۱۳۹۵
۱	۲۰	۱۵	۷	۱۲	۲۸	۱۳۹۶
۱	۲۳	۴۷	۱۱	۱۰	۳۶	۱۳۹۷
۱	۳۱	۵۸	۱۸	۱۲	۵۵	۱۳۹۸
۲	۲۶	۵۳	۱۹	۱۵	۴۸	۱۳۹۹
۲	۶	۱۰	۱۰	۸	۱۸	۱۴۰۰

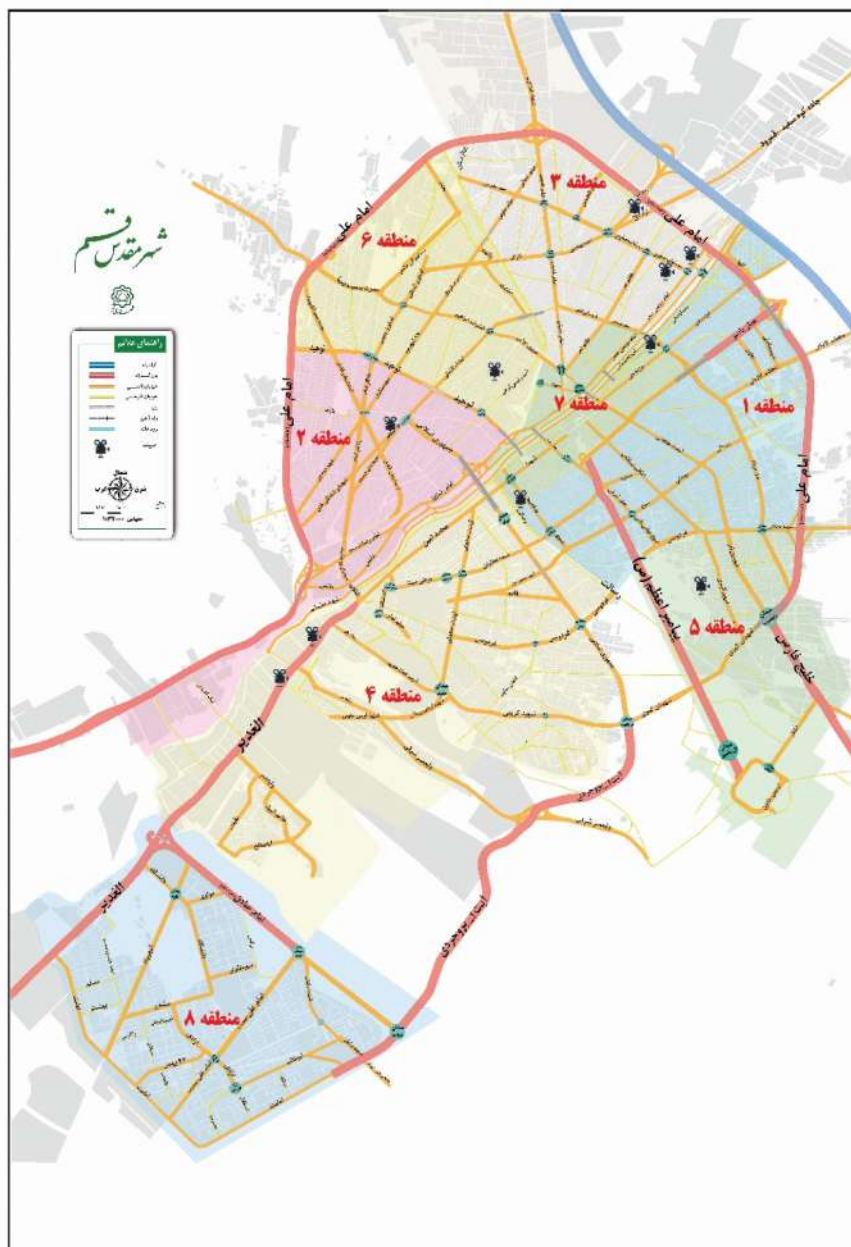
مأخذ- صدا و سیمای مرکز قم



۱۵-۷- سینماها و تماشاگران فیلم های سینمایی

سال	تعداد سینما	تعداد سالن سینما	گنجایش (تعداد صندلی)	تعداد تماشاگر (هزار نفر)
۱۳۹۳	۵	۶	۲۰۹۵	۱۹۷
۱۳۹۴	۵	۶	۲۰۹۵	۳۰۰
۱۳۹۵	۶	۷	۲۲۰۰	۴۰۰
۱۳۹۶	۷	۸	۲۴۲۰	۵۲۰
۱۳۹۷	۶	۱۱	۱۸۵۰	۵۵۸
۱۳۹۸	۶	۹	۱۸۵۰	۶۰۴
۱۳۹۹	۶	۹	۱۸۵۰	۱۳ ^(۱)
۱۴۰۰	۶	۹	۱۸۵۰	۵۰

۱- در سال ۱۳۹۹ به دلیل جلوگیری از شیوع ویروس کووید ۱۹ ، سینماها در بسیاری از زمان ها تعطیل بوده اند.
مأخذ- اداره کل فرهنگ و ارشاد اسلامی استان قم



آمارنامه شهر قم ۱۴۰۰



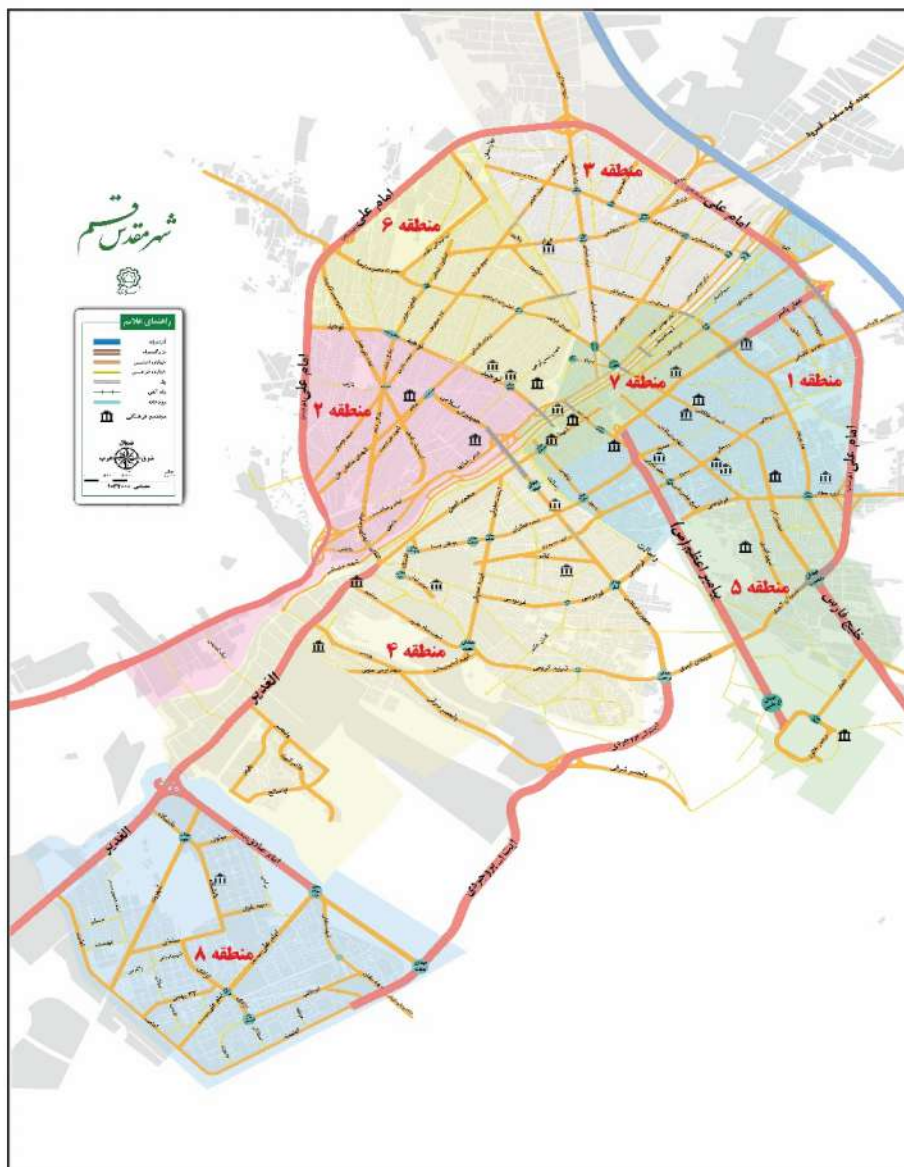
۱۵-۸- سالن های وابسته به اداره کل فرهنگ و ارشاد اسلامی و برنامه های اجراشده

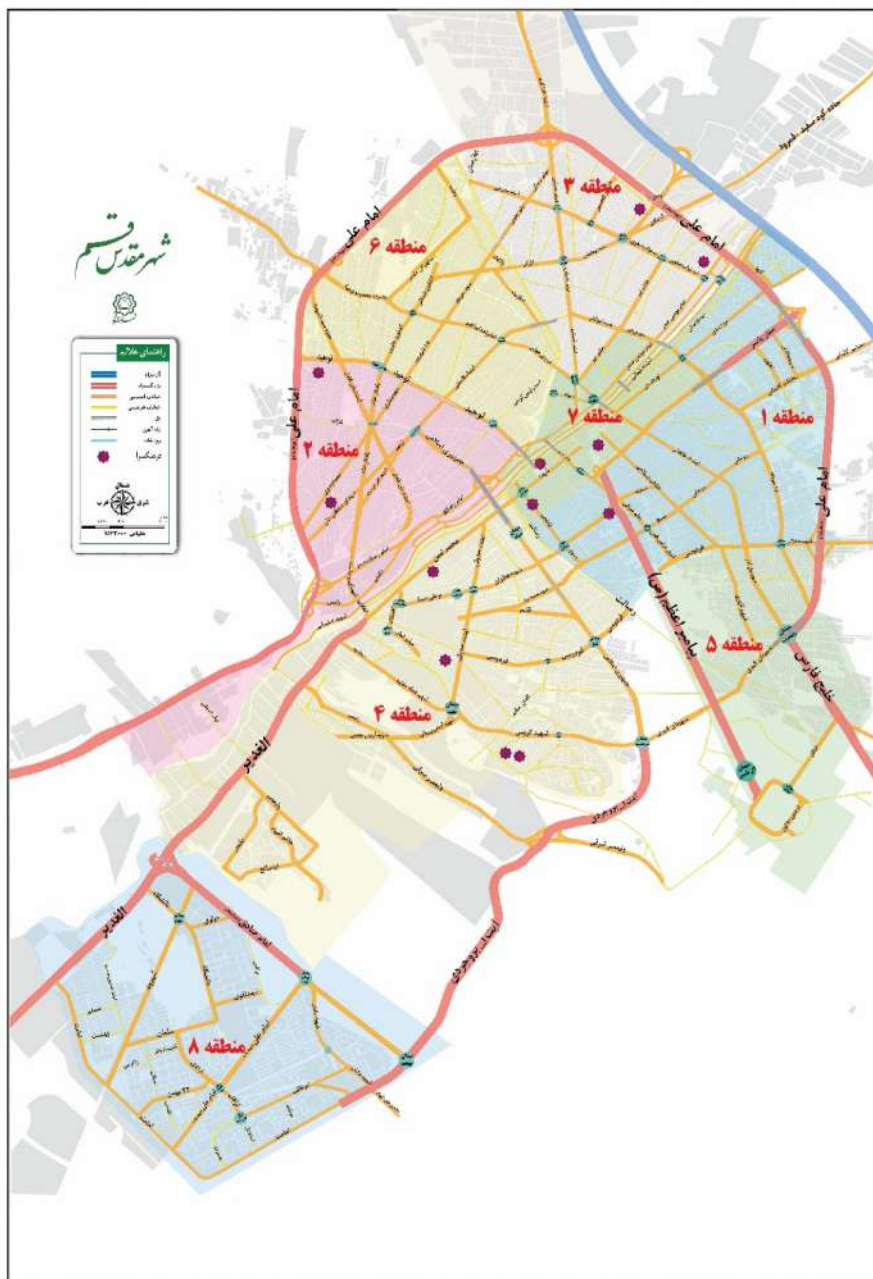
سال	سالن نمایش		تعداد برنامه		تعداد اجرا		تعداد تماشاگر	
	تعداد	گنجایش	تئاتر	موسیقی ^(۱)	تئاتر	موسیقی ^(۲)	تئاتر	موسیقی
۱۳۹۵	۷	۲۱۵۰	۲۹	۰	۳۰۹	۲	۲۳۳۸۷	۵۰۰
۱۳۹۶	۷	۲۲۵۰	۴۷	۰	۹۴۹	۰	۳۴۰۴۵۸	۰
۱۳۹۷	۷	۲۲۵۰	۳۷	۰	۷۷۸	۰	۱۶۰۹۱۰	۰
۱۳۹۸	۷	۲۲۵۰	۴۷	۰	۹۲۸	۲۵	۱۱۲۹۸۴	۰
۱۳۹۹	۷	۲۲۵۰	۱۴	۰	۷۶	۰	۲۸۷۸	۰
۱۴۰۰	۷	۲۲۵۰	۲۸	۲	۴۰۷	۰	۲۲۱۵۰	۰

- ۱- منظور از برنامه موسیقی، کنسرت و موارد مشابه بوده که اجرا نگردیده اند.
 - ۲- منظور از اجرا موسیقی، اجراهای داخلی هنرستان های موسیقی می باشد.
- مأخذ- اداره کل فرهنگ و ارشاد اسلامی استان قم

فرهنگ، ورزش و گردشگری

۱۵-۲- جانمایی مجتمع های فرهنگی در شهر قم







فرهنگ، ورزش و گردشگری

۱۵-۹- چاپخانه‌های تحت نظارت اداره کل فرهنگ و ارشاد اسلامی بر حسب

نوع مالکیت

سال	جمع	دولتی	خصوصی
۱۳۹۵	۱۶۱	۰	۱۶۱
۱۳۹۶	۱۶۶	۰	۱۶۶
۱۳۹۷	۱۶۸	۰	۱۶۸
۱۳۹۸	۱۶۹	۰	۱۶۹
۱۳۹۹	۱۶۹	۰	۱۶۹
۱۴۰۰	۱۷۰	۰	۱۷۰

مأخذ- اداره کل فرهنگ و ارشاد اسلامی استان قم

۱۵-۳- چاپخانه‌های تحت نظارت اداره کل فرهنگ و ارشاد اسلامی



مبنا: جدول ۹-۱۵

آمارنامه شهر قم ۱۴۰۰



۱۵-۱۰- تعداد عناوین و شمارگان مطبوعات محلی

شمارگان (تیراژ)	تعداد عنوان	سال ^(۱)
قطع روزنامه، هفته نامه، دو هفته نامه		
۱۳۷۵۰۰	۲	۱۳۹۵
۵۹۸۹۰۰۰	۱۰	۱۳۹۶
۶۵۳۹۶۲۰	۱۵	۱۳۹۷
۳۸۷۲۲۱۰	۱۳	۱۳۹۸
۱۹۳۶۷۷۰	۱۴	۱۳۹۹
۱۷۶۴۳۰۰	۱۲	۱۴۰۰
قطع ماهنامه، فصلنامه، دو فصلنامه		
۱۷۲۱۲۰	۴۵	۱۳۹۵
۵۵۱۵۰۳	۱۰۰	۱۳۹۶
۴۰۸۴۷۵	۷۰	۱۳۹۷
۳۰۱۹۶۰	۷۴	۱۳۹۸
۱۹۹۵۸۵	۵۷	۱۳۹۹
۲۰۹۱۷۰	۶۰	۱۴۰۰

۱- به دلیل استقرار سامانه روزنامه و نشریات از سال ۱۳۹۹، آمارها از سال ۱۳۸۵ توسط دستگاه مربوطه مورد بازنگری قرار گرفت.

مأخذ- اداره کل فرهنگ و ارشاد اسلامی استان قم

فرهنگ، ورزش و گردشگری

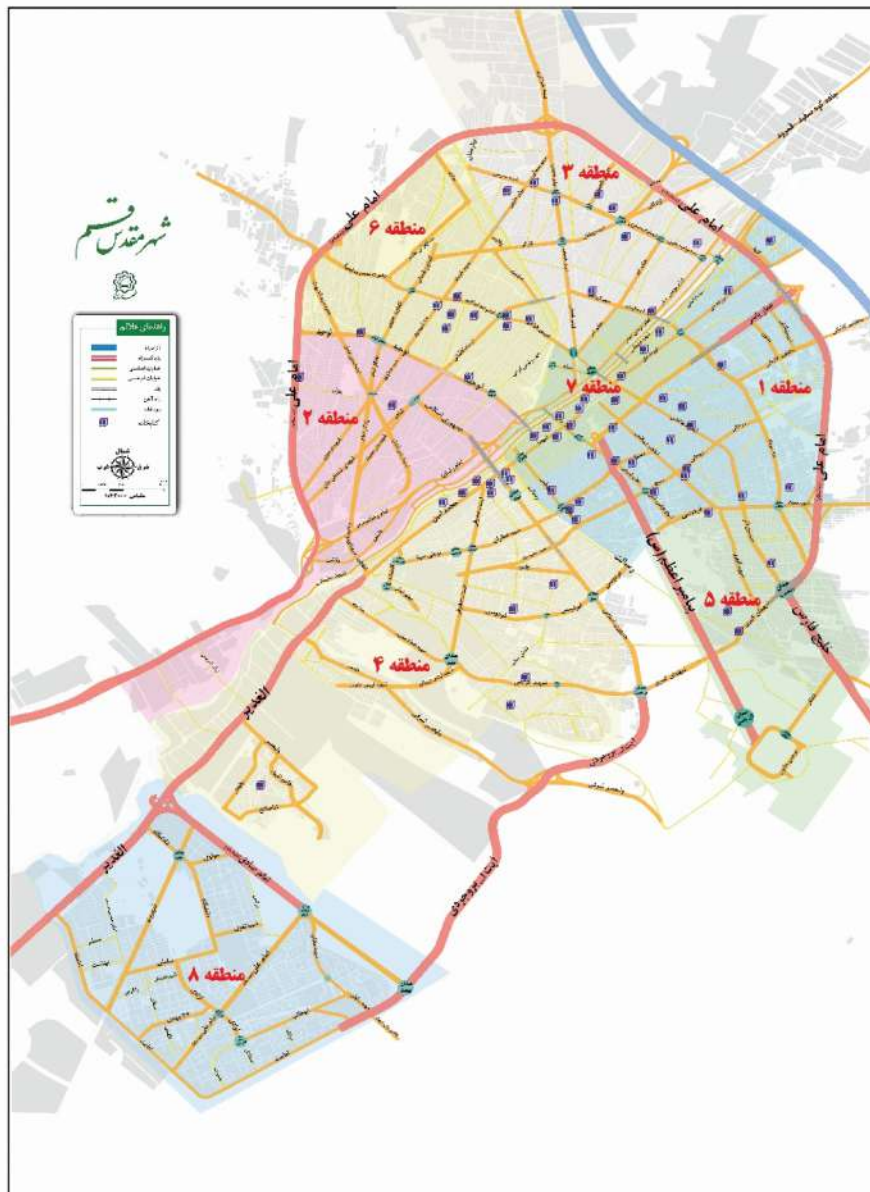
۱۱-۱۵- کتابخانه، کتاب، اعضا و مراجعان به کتابخانه ها

سال	تعداد کتابخانه			تعداد نسخ کتابهای موجود		
	کتابخانه‌های عمومی	کانون پرورش فکری کودکان و نوجوانان	سایر	کتابخانه‌های عمومی	کانون پرورش فکری کودکان و نوجوانان	سایر
۱۳۹۵ ^(۱)	۳۶	۱۳	۰۰۰	۶۱۱۵۴۵	۱۱۶۱۸۸	۰۰۰
۱۳۹۶	۳۶	۱۳	۰۰۰	۵۹۱۳۷۶	۱۰۷۵۶۸	۰۰۰
۱۳۹۷	۳۶	۱۳	۰۰۰	۵۹۶۱۸۳	۱۰۹۱۱۰	۰۰۰
۱۳۹۸	۳۶	۱۳	۰۰۰	۶۰۰۹۷۲	۱۱۷۱۰۰	۰۰۰
۱۳۹۹	۳۷	۱۳	۰۰۰	۶۱۴۸۵۳	۱۴۴۵۰۶	۰۰۰
۱۴۰۰	۳۷	۱۳	۰۰۰	۶۴۴۶۴۲	۱۵۲۹۸۵	۰۰۰

ادامه...

سال	تعداد اعضا		موارد مراجعه	
	کتابخانه‌های عمومی	کانون پرورش فکری کودکان و نوجوانان	کانون پرورش فکری کودکان و نوجوانان	کتابخانه‌های عمومی
۱۳۹۵ ^(۱)	۲۰۸۳۹	۸۲۰۷	۱۱۵۶۱۳۲	۱۳۱۰۳۵
۱۳۹۶	۲۰۵۴۷	۵۲۶۳	۱۱۳۶۲۵۷	۱۷۴۳۳۲
۱۳۹۷	۲۲۲۵۴	۴۷۲۹	۱۱۶۵۳۱۲	۱۴۰۶۳۲
۱۳۹۸	۲۴۰۱۹	۴۴۲۴	۱۱۹۶۵۷۳	۱۶۷۰۶۹
۱۳۹۹	۱۵۷۹۶	۴۹۲۸	۳۵۷۴۲۱	۹۱۲۵۵
۱۴۰۰	۲۳۱۵۷	۲۷۵۸	۰۰۰	۰۰۰

۱- در سال ۱۳۹۵ کاهش تعداد کتابخانه ها به دلیل عدم تمدید قرارداد اداره کل کتابخانه های عمومی استان و کتابخانه های مشارکتی است که شرایط و استانداردهای لازم را دارا نبوده اند و به تبع کاهش تعداد کتابخانه ها تعداد اعضا، نسخ کتاب و موارد مراجعه نیز کاهش داشته است.
مأخذ- اداره کل کتابخانه های عمومی استان قم و کانون پرورش فکری کودکان و نوجوانان استان قم



فرهنگ، ورزش و گردشگری

۱۵-۱۲- بازدیدکنندگان از موزه‌ها و بناهای تاریخی تحت پوشش اداره کل میراث فرهنگی، صنایع دستی و گردشگری

(نفر)

موزه			جمع کل	سال
خانه زند	موزه مراجع	موزه آستانه مقدسه		
۲۹۵۰۰	۳۲۵۰۰	۰۰۰	۶۲۰۰۰	۱۳۹۵
۳۸۶۰۰	۲۸۳۴۰	۰۰۰	۶۶۹۴۰	۱۳۹۶
۱۴۳۳۷	۵۱۱۹۳	۰۰۰	۶۵۵۳۰	۱۳۹۷
۱۳۱۸۹	۷۱۰۸۲	۰۰۰	۸۴۲۷۱	۱۳۹۸
۵۸۴	۲۵۷	۰۰۰	۸۴۱	۱۳۹۹
۹۱۸	۳۸۶	۰۰۰	۱۳۰۴	۱۴۰۰

ادامه...

بناهای تاریخی						سال
مسجد جامع	گنبد سبز	تیمچه بزرگ بازار	قره تپه قمرود	خانه ملاصدرا	بیت حضرت امام خمینی (ره)	
۵۴۰۰۰	۱۵۶۰۰	۸۴۵۰۰	۰۰۰	۳۶۲۵۰	۲۰۵۳۰۰	۱۳۹۵
۰۰۰	۱۴۲۰۰	۰۰۰	۰۰۰	۳۷۸۳۰	۰۰۰	۱۳۹۶
۱۴۴۰	۱۲۹۱۲	۸۲۵۰	۰۰۰	۲۲۹۰۳	۲۰۵۰۰۰	۱۳۹۷
۰۰۰	۳۲۲۷	۰۰۰	۰۰۰	۰۰۰	۰۰۰	۱۳۹۸
۰۰۰	۰۰۰	۰۰۰	۰۰۰	۳۵۱	۱۲۹۱۴۱	۱۳۹۹
۳۹۰۰۰	۶۲۷۱	۷۳۰۰۰	۰۰۰	۸۶۹	۲۲۰۰۰۰	۱۴۰۰

(۱) کاهش تعداد بازدیدکنندگان از موزه‌ها و بناهای تاریخی در سال ۱۳۹۹ بعلت شیوع بیماری کرونا و ایجاد محدودیت‌های سفر و تعطیلی موزه‌ها در ایام پیک بیماری می‌باشد.
مأخذ- اداره کل میراث فرهنگی، صنایع دستی و گردشگری استان قم.



۱۵-۱۳- تأسیسات و مکان های ورزشی

شرح	زمین	میدان	سالن	استخر	پیست	زورخانه	استادیوم ورزشی
تعداد							
۱۳۹۵	۸۷	۶	۳۸۵	۲۳	۴	۳	۶
۱۳۹۶	۹۱	۶	۴۰۰	۲۳	۴	۵	۶
۱۳۹۷	۹۵	۰۰۰	۴۰۷	۲۴	۴	۵	۶
۱۳۹۸	۹۲ (۱)	۰۰۰	۴۱۹	۲۶	۶	۵	۶
۱۳۹۹	۹۴	۰	۴۳۹	۲۶	۹	۵	۶
۱۴۰۰	۹۷	۰	۴۵۰	۲۶	۹	۵	۶
گنجایش تماشاگر							
۱۳۹۵	۳۶۰۰۰	۷۰۶۰۰	۲۲۱۱۰	۱۰۴۰	۷۷۰۰	۳۵۰	۷۰۶۰۰
۱۳۹۶	۳۶۱۲۰	۷۰۶۰۰	۲۲۱۱۰	۱۰۴۰	۷۷۰۰	۴۵۰	۷۰۶۰۰
۱۳۹۷	۳۶۱۲۰	۰۰۰	۲۲۱۱۰	۱۰۴۰	۷۷۰۰	۴۲۵	۷۰۶۰۰
۱۳۹۸	۳۶۱۲۰ (۱)	۰۰۰	۲۴۶۸۰	۱۰۹۰	۷۷۰۰	۵۷۵	۷۰۶۰۰
۱۳۹۹	۳۶۶۶۰	۰	۲۷۱۸۰	۱۰۹۰	۷۷۰۰	۵۷۵	۷۰۶۰۰
۱۴۰۰	۳۷۰۲۰	۰	۲۷۱۸۰	۱۰۹۰	۷۷۰۰	۵۷۵	۷۰۶۰۰

۱- علت کاهش زمینهای ورزشی سال ۱۳۹۸ نسبت به سال ۱۳۹۷ تغییر کاربری زمینهای روباز شهرداری به تعداد ۶ زمین بوده است. ضمناً این زمینهای ورزشی حذف شده فاقد ظرفیت تماشاگر بوده است. مأخذ- اداره کل ورزش و جوانان استان قم

فرهنگ، ورزش و گردشگری

۱۴-۱۵- مریبان و داوران بر حسب رشته های ورزشی و جنس : سال ۱۴۰۰

داوران			مریبان			رشته ورزشی
زن	مرد	جمع	زن	مرد	جمع	
۱۳۹۷	۲۱۶۵	۳۵۶۲	۲۹۴۹	۴۱۶۶	۷۱۱۵	جمع
۴۳	۱۵	۵۸	۷۶۱	۹۵	۸۵۶	آمادگی جسمانی
۲	۳	۵	۰	۱۵	۱۵	اسکواش
۲	۵	۷	۵۸	۴۸	۱۰۶	اسکیت
۰	۰	۰	۰	۲۵	۲۵	باستانی
۹۷	۷۱	۱۶۸	۱۴۰	۱۲۰	۲۶۰	بدمیتون
۱۵	۵۱	۶۶	۱۴۰	۳۴۰	۴۸۰	بدن سازی
۲۵	۶۱	۸۶	۵۶	۱۰۱	۱۵۷	بسکتبال
۰	۳۵	۳۵	۰	۱۹	۱۹	بوکس
۰	۱	۱	۰	۰	۰	بیس بال
۱۱۱	۲۶۷	۳۷۸	۷۸	۱۴۵	۲۲۳	تکواندو
۲۰	۳۶	۵۶	۱۰	۲۰	۳۰	تنیس
۹۴	۱۲۴	۲۱۸	۱۱۱	۱۴۰	۲۵۱	تنیس روی میز
۹	۱۱	۲۰	۱۵	۱۷	۳۲	تیراندازی
۳۲	۹	۴۱	۳۹	۲۶	۶۵	تیراندازی با کمان
۱	۱	۲	۷	۲۲	۲۹	جانبازان
۲۴	۷۱	۹۵	۱۰	۷۶	۸۶	جودو
۲۴	۵۴	۷۸	۷۶	۱۴۱	۲۱۷	دو و میدانی
۰	۳	۳	۱۰	۲۹	۳۹	دوچرخه سواری
۱۵۴	۳۰۵	۴۵۹	۱۶۳	۶۲۱	۷۸۴	رزمی
۱۸	۱۶	۳۴	۲۶	۳۱	۵۷	روستایی و عشایری
۲۸	۲۴	۵۲	۱۲۴	۱۲۸	۲۵۲	ژیمناستیک

آمارنامه شهر قم ۱۴۰۰



۱۴-۱۵- مرییان و داوران بر حسب رشته های ورزشی و جنس : سال ۱۴۰۰ (ادامه)

رشته ورزشی	مرییان			داوران		
	جمع	مرد	زن	جمع	مرد	زن
سوارکاری	۱۰	۱۰	۰	۲	۲	۰
سه گانه	۳۲	۲۲	۱۰	۲۲	۲۲	۱۵
شطرنج	۲۷	۱۵	۱۲	۵	۳	۳
شنا	۴۰۳	۱۶۸	۲۳۵	۷۸	۷۰	۷۰
فوتبال	۵۷۹	۵۴۲	۳۷	۱۷۸	۸۵	۸۵
کاراته	۳۲۵	۱۹۴	۱۳۱	۲۰۱	۱۴۷	۱۴۷
کبدمی	۴۴	۲۹	۱۵	۱۲	۳۲	۳۲
کشتی	۱۰۴	۱۰۳	۱	۷۳	۰	۰
کونگ فو	۶۲	۴۲	۲۰	۵۱	۱۵	۱۵
کوهنوردی	۱۹	۱۳	۶	۰	۰	۰
گلف	۱۰	۵	۵	۱۰	۵	۵
موتور سواری	۵	۵	۰	۵	۰	۰
نایتایان	۱۶	۹	۷	۲۲	۱۰	۱۰
ناشنوایان	۱۰	۶	۴	۱۰	۲	۲
نجات غریق	۲۸۸	۱۸۴	۱۰۴	۳	۱	۱
والیبال	۳۳۹	۲۰۴	۱۳۵	۸۸	۱۰۰	۱۰۰
وزنه برداری	۵۹	۵۲	۷	۲۲	۳	۳
ووشو	۲۱۸	۱۳۰	۸۸	۸۴	۶۲	۶۲
هاکی	۳۵	۲۰	۱۵	۰	۰	۰
هندبال	۲۴۱	۱۱۱	۱۳۰	۶۹	۶۶	۶۶
بیماران خاص	۱۴	۹	۵	۶	۶	۶
همگانی	۲۹۲	۱۳۴	۱۵۸	۶۱	۷۶	۷۶

مأخذ- اداره کل ورزش و جوانان استان قم



فرهنگ، ورزش و گردشگری

۱۵-۱۵- ورزشکاران سازمان یافته بر حسب رشته های ورزشی در سال ۱۴۰۰

مرد و زن	رشته ورزشی
۴۱۴۵۲	جمع
۳۰۰	دانش آموزی
۲۷	اسکواش
۳۴۱	اسکیت
۱۴۳	باستانی
۴۵۱	بدمیتون
۲۷۵۲	بدنسازی
۵۱۹	بسکتبال
۵۲۸	بوکس
۱۳	شمشیر بازی
۳۳۹۹	تکواندو
۵۵	تنیس
۱۲۵	تنیس روی میز
۲۳۲	تیراندازی
۸۱	تیراندازی با کمان
۵۵	جانبازان
۱۰۴۲	جودو
۹۶	دو و میدانی
۷۹	دوچرخهسواری
۱۹۲۸	رزمی
۹۸۳	روستایی و عشایری
۳۶۷۳	ژیمناستیک

آمارنامه شهر قم ۱۴۰۰



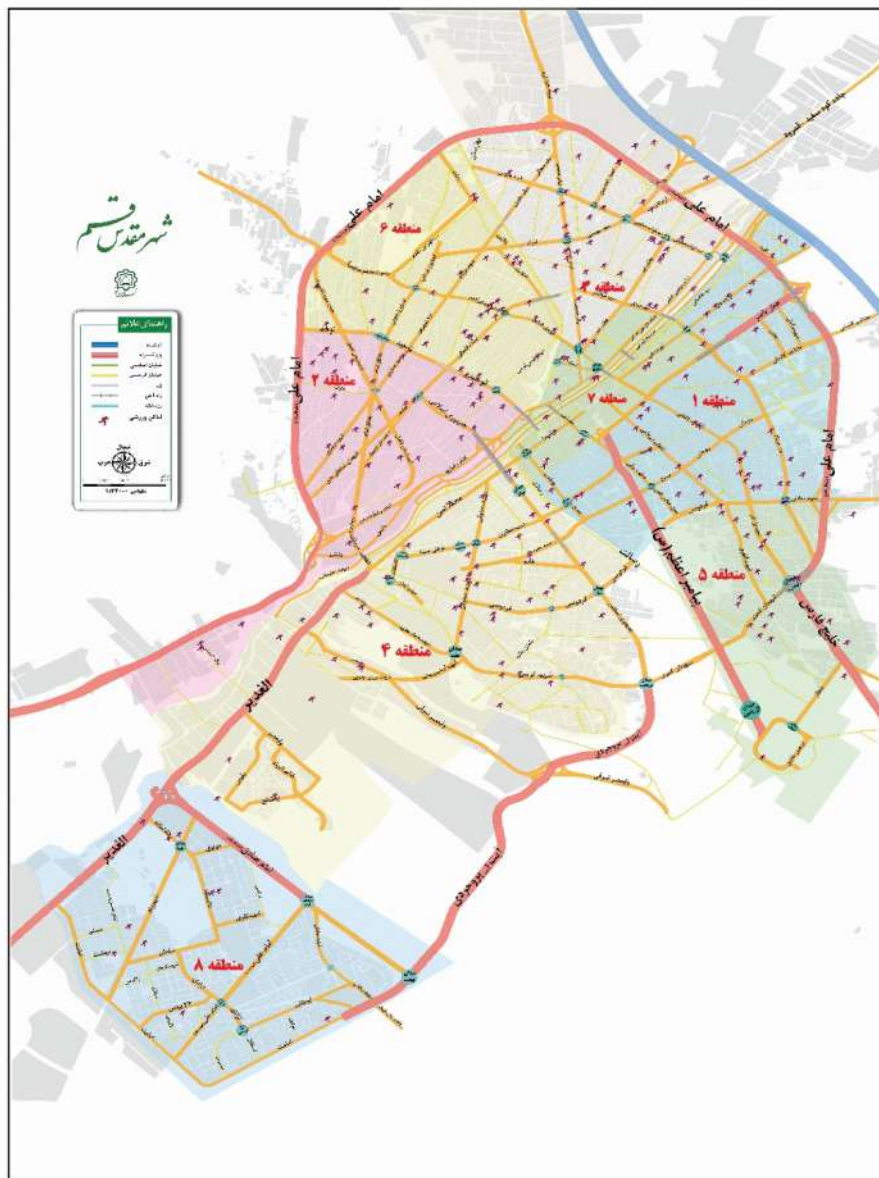
۱۵-۱۵- ورزشکاران سازمان یافته برحسب رشته های ورزشی در سال ۱۴۰۰ (ادامه)

مرد و زن	رشته ورزشی
۱۸۱	سوارکاری
۴۶	سهگانه
۲	شطرنج
۱۰۷۱	کونگ فو
۷۹۳	کوهنوردی
۱۶۲	گلف
۲۱۸	موتورسواری و اتومبیلرانی
۲۵	نابینایان
۱	ناشنوایان و بیماران خاص
۱۵۶	نجات غریق
۱۸۸۹	والیبال
۴۲	وزنهبرداری
۱۵۳۱	ووشو
۱۹۱	ورزش دانشجویی
۹	هاکی
۱۲۶	هندبال
۶۴۷۹	همگانی
۶۴۶	انجمن های ورزشی
۳۱	ورزش بیماران خاص و پیوند اعضا
۶	بولینگ و بیلارد
۴	ورزش کارگری
۴	قایقرانی

مأخذ- اداره کل ورزش و جوانان استان قم

فرهنگ، ورزش و گردشگری

۱۵-۵- جانمایی اماکن ورزشی در شهر قم



فرهنگ، ورزش و گردشگری

۱۵-۱۶- زائران حج تمتع، عمره مفرده و عتبات عالیات (نفر)

سال	جمع	حج تمتع		
		مرد و زن	مرد	زن
۱۳۹۵	۴۱۰۱۸	۰	۰	۰
۱۳۹۶	۳۵۸۸۰	۲۳۸۱	۱۲۳۳	۱۱۴۸
۱۳۹۷	۲۱۲۲۴	۲۴۴۱	۱۲۶۹	۱۱۷۲
۱۳۹۸	۱۴۸۱۸	۲۲۶۹	۱۲۰۳	۱۰۶۶
۱۳۹۹	۰	۰	۰	۰
۱۴۰۰	۰	۰	۰	۰

ادامه...

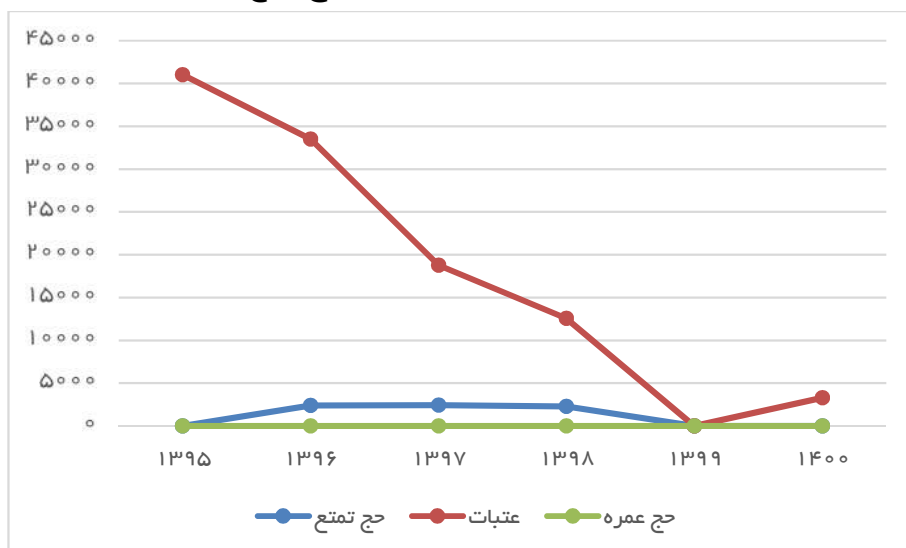
سال	حج عمره			عتبات عالیات		
	مرد و زن	مرد	زن	مرد و زن	مرد	زن
۱۳۹۵	۰	۰	۰	۴۱۰۱۸	۲۲۶۸۵	۱۸۳۳۳
۱۳۹۶	۰	۰	۰	۳۳۴۹۹	۱۸۳۴۹	۱۵۱۵۰
۱۳۹۷	۰	۰	۰	۱۸۷۸۳	۹۷۶۸	۹۰۱۵
۱۳۹۸	۰	۰	۰	۱۲۵۴۹	۵۱۳۷	۷۴۱۲
۱۳۹۹ ^(۱)	۰	۰	۰	۰	۰	۰
۱۴۰۰ ^(۱)	۰	۰	۰	۳۲۸۲	۰۰۰	۰۰۰

(۱) بر اساس مصوبه ستاد کرونا، مدیریت حج و زیارت استان قم در سال ۱۳۹۹ فاقد هرگونه اعزام به سفرهای زیارتی بوده و در سال ۱۴۰۰ نیز تعداد کمی اعزام شده‌اند.
 مأخذ- مدیریت حج و زیارت استان قم

آمارنامه شهر قم ۱۴۰۰

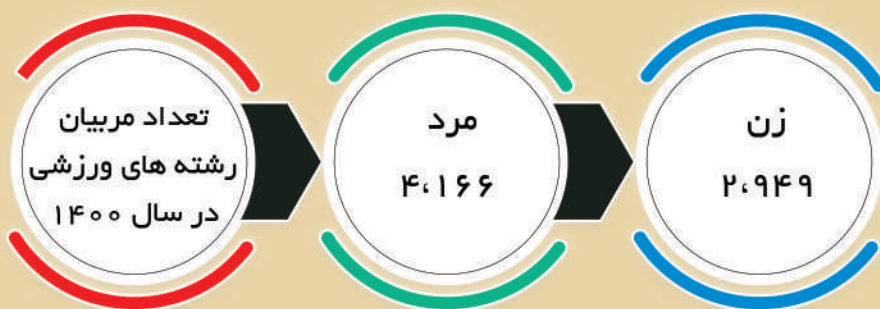


۱۵-۴- تعداد زائران عتبات عالیات، عمره مفرده و حج تمتع



منبنا: جدول ۱۵-۱۷







به علت شیوع کرونا در سال ۹۹ اعزام به سفر عتبات عالیات وجود نداشته است.



تعداد کتابخانه‌های عمومی: ۳۷

تعداد نسخ کتابهای موجود
در کتابخانه‌های عمومی: ۶۴۴،۶۴۲

تعداد اعضا کتابخانه‌های عمومی: ۲۳،۱۵۷





میزان تولید برنامه های تلویزیونی مرکز قم

سال ۱۳۹۹

ساعت ۱،۸۸۴

سال ۱۴۰۰

ساعت ۱،۹۴۵



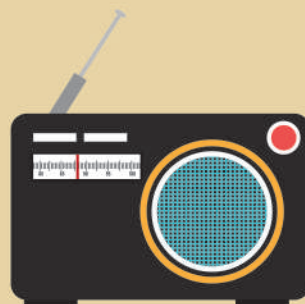
میزان تولید برنامه های رادیویی مرکز قم

سال ۱۳۹۹

ساعت ۳،۵۹۵

سال ۱۴۰۰

ساعت ۳،۶۶۰





هزینه و درآمد





تعاریف و مفاهیم:

هزینه: ارزش پولی کالای تهیه شده یا خدمت انجام شده توسط خانوار به منظور مصرف اعضا و یا هدیه به دیگران، هزینه نامیده می‌شود. کالا یا خدمت تهیه شده می‌تواند از طریق خرید، تولید خانگی، در برابر خدمت، از محل کسب و مجانی (از سازمان‌ها)، در اختیار خانوار قرار گیرد که به صورت پولی برآورد شده و جزو هزینه منظور می‌شود.

هزینه ناخالص: عبارت از هزینه خانوار، بدون کسر فروش دست دوم کالاها است.

هزینه خالص: عبارت از هزینه ناخالص منهای فروش دست دوم کالاها است. بنابراین در مواردی که ارزش کالاها فروخته شده بیش‌تر از ارزش کالاهای خریداری شده باشد، حاصل به صورت عدد منفی درج می‌شود.

خانوار، نقاط شهری، نقاط روستایی: رجوع کنید به تعاریف و مفاهیم "فصل ۲ - جمعیت".

دهک: هزینه جامعه مصرف‌کننده را براساس میزان هزینه کالاها و خدمات مصرفی مرتب و سپس جامعه را به ده گروه مساوی تقسیم می‌کند و هر قسمت را یک دهک می‌نامند.

درآمد: تمامی وجوه و ارزش کالاهایی است که در برابر کار انجام شده یا سرمایه به کار افتاده و یا از طریق منابع دیگر (حقوق بازنشستگی، درآمدهای اتفاقی و نظایر آن)، در زمان آماری مورد نظر به خانوار تعلق گرفته باشد. در این طرح، انواع درآمد خالص به شرح زیر است:

درآمد خالص مزد و حقوق بگیری بخش عمومی/بخش تعاونی/بخش خصوصی: درآمد تمامی اعضای شاغل مزد و حقوق‌بگیر خانوار در بخش عمومی/بخش تعاونی/بخش خصوصی است که شامل دریافتی‌های مستمر و غیرمستمر پولی و غیرپولی آنان، پس از کسر مالیات و بازنشستگی می‌باشد.

درآمد مشاغل آزاد کشاورزی: درآمد افرادی از خانوار که در بخش کشاورزی، به صورت کارفرما و یا کارکن مستقل کار می‌کنند، پس از کسر هزینه‌های شغلی، به عنوان درآمد مشاغل آزاد کشاورزی تلقی شده است. هزینه‌های شغلی شامل مزد و حقوق پرداختی، هزینه مواد اولیه، ابزار بی‌دوام، استهلاک، سایر هزینه‌های تولید و همچنین مالیات شغلی می‌باشد.

درآمد مشاغل آزاد غیرکشاورزی: درآمد افرادی از خانوار که به صورت کارفرما یا کارکن مستقل، در مشاغل آزاد غیرکشاورزی به کار اشتغال دارند، پس از کسر هزینه‌های شغلی، به عنوان درآمد مشاغل آزاد غیرکشاورزی منظور شده است.

درآمدهای متفرقه: تمامی وجوه و ارزش کالاهایی است که خانوار از طریق غیر از اشتغال اعضای خود دریافت کرده است، مانند درآمد حاصل از فروش مصنوعات ساخته شده توسط خانوار در خانه، حقوق بازنشستگی، اجاره اموال منقول و غیرمنقول، سود سرمایه‌گذاری، کمک‌های دریافتی از سازمان‌های اجتماعی و مؤسسات خیریه.

آمارنامه شهر قم ۱۴۰۰



۱۶-۱- متوسط هزینه‌های خالص غیرخوراکی سالانه یک خانوار شهری بر حسب اقلام عمده (هزار ریال)

۱۳۹۷	۱۳۹۶	۱۳۹۵	شرح
۲۳۴۸۶۹	۲۱۶۸۹۰	۱۸۵۰۲۲	جمع کل
۱۳۱۴۳	۱۳۵۸۲	۱۰۱۷۰	پوشاک و کفش
۱۰۸۳۹	۱۱۳۷۱	۸۵۰۵	پوشاک و تعمیرات آن
۲۳۰۵	۲۲۱۱	۱۶۶۵	انواع کفش و تعمیرات آن
۹۲۶۵۱	۸۱۱۵۸	۷۵۳۸۰	مسکن
۸۵۷۵۰	۷۳۴۲۸	۶۸۴۵۱	اجاره بها و سایر هزینه‌های منزل مسکونی
۶۹۰۱	۷۷۲۹	۶۹۲۹	آب و فاضلاب، سوخت و روشنایی منزل مسکونی
۱۸۳۲۹	۱۳۸۰۸	۱۱۲۳۶	لوازم، اثاث، ملزومات و خدمات خانوار
۳۶۵۵	۳۳۷۳	۱۸۷۰	مبلمان، اثاث ثابت، فرش و کفپوش و تعمیرات آن‌ها
۶۸۶	۵۴۸	۱۴۶۴	لوازم و اثاث منزل
۳۲۰۶	۴۲۱۴	۲۲۶۳	وسایل حرارتی و پخت و پز، یخچال و سایر وسایل عمده
۵۰۳۴	۱۳۰۰	۱۵۳۸	ظروف، لوازم آشپزخانه و سایر وسایل منزل و تعمیرات آن‌ها
۵۷۳۵	۴۲۶۲	۴۰۹۱	کالاها و لوازم مصرفی بی‌دوام و کم‌دوام منزل
۱۳	۱۱۰	۹	خدمات خانگی

هزینه و درآمد

۱-۱۶ متوسط هزینه‌های خالص غیر خوراکی سالانه یک خانوار شهری بر حسب اقلام عمده (ادامه)

(هزار ریال)

۱۳۹۷	۱۳۹۶	۱۳۹۵	شرح
۴۰۰۲۱	۳۷۵۴۶	۳۳۸۸۸	بهداشت و درمان
۲۷۹۱۸	۲۸۰۷۸	۲۶۴۶۲	هزینه‌های بهداشتی و درمانی
۱۲۱۰۳	۹۴۶۸	۷۴۲۶	هزینه بیمه‌های اجتماعی و درمانی
۳۶۳۹۸	۳۳۶۳۷	۲۷۷۵۳	حمل و نقل و ارتباطات
۲۸۸۹۶	۲۵۹۵۸	۲۱۰۳۶	حمل و نقل
۷۵۰۲	۷۶۷۸	۶۷۱۷	ارتباطات
۹۴۲۷	۹۲۷۰	۶۱۸۱	تفریحات، سرگرمی‌ها و خدمات فرهنگی
۳۶۷۵	۳۴۰۱	۲۲۲۲	تفریحات و سرگرمی‌ها
۵۷۵۳	۵۸۶۹	۳۹۵۹	تحصیل و آموزش
۲۴۸۹۹	۲۷۸۹۰	۲۰۴۱۵	کالاها و خدمات متفرقه خانوار
۵۲۵۱	۳۳۲۴	۲۸۲۷	خدمات شخصی و وسایل آرایشی
-۴۶۳۴	۴۹۲	۷۹۴	لوازم زیبایی و شخصی
۲۸۳۲	۴۳۹۷	۱۴۵۵	هزینه‌های هتل، مسافرخانه و مسافرت‌های دسته جمعی
۴۰۸	۶۹۷	۳۸۹	خدمات مالی و حقوقی
۲۳۳۴	۲۵۹۸	۲۵۳۸	هزینه‌های مذهبی
۱۸۷۰۸	۱۶۳۸۲	۱۲۴۱۲	هزینه‌های متفرقه

آمارنامه شهر قم ۱۴۰۰



۱۶-۱- متوسط هزینه‌های خالص غیرخوراکی سالانه یک خانوار شهری بر حسب اقلام عمده (ادامه)
(هزار ریال)

۱۴۰۰	۱۳۹۹	۱۳۹۸	شرح
۵۲۱۹۳۲	۳۶۲۸۰۴	۲۷۴۷۸۴	جمع کل
۳۵۸۹۴	۲۴۲۰۸	۱۴۴۳۶	پوشاک و کفش
۲۹۰۳۹	۱۹۰۳۸	۱۱۸۹۵	پوشاک و تعمیرات آن
۶۸۵۵	۵۱۷۰	۲۵۴۰	انواع کفش و تعمیرات آن
۲۰۶۹۹۰	۱۴۸۵۵۸	۱۱۷۲۱۸	مسکن
۱۹۳۳۵۴	۱۳۸۰۶۶	۱۰۷۷۵۹	اجاره بها و سایر هزینه‌های منزل مسکونی
۱۳۶۳۶	۱۰۴۹۲	۹۴۵۹	آب و فاضلاب، سوخت و روشنایی منزل مسکونی
۴۱۱۲۴	۲۸۶۸۹	۲۳۲۸۱	لوازم، اثاث، ملزومات و خدمات خانوار
۵۰۱۸	۴۴۸۳	۶۳۱۱	مبلمان، اثاث ثابت، فرش و کفپوش و تعمیرات آن‌ها
۲۵۹۲	۲۳۶۴	۵۷۰	لوازم و اثاث منزل
۸۹۱۷	۴۶۳۹	۴۸۳۴	وسایل حرارتی و پخت و پز، یخچال و سایر وسایل عمده
۴۸۵۱	۳۹۸۴	۲۰۴۲	ظروف، لوازم آشپزخانه و سایر وسایل منزل و تعمیرات آن‌ها
۱۹۵۹۳	۱۳۰۷۴	۹۳۶۳	کالاها و لوازم مصرفی بی‌دوام و کم‌دوام منزل
۱۵۲	۱۴۵	۱۶۰	خدمات خانگی

هزینه و درآمد

۱۶-۱- متوسط هزینه‌های خالص غیرخوراکی سالانه یک خانوار شهری بر حسب اقلام عمده (ادامه)
(هزارریال)

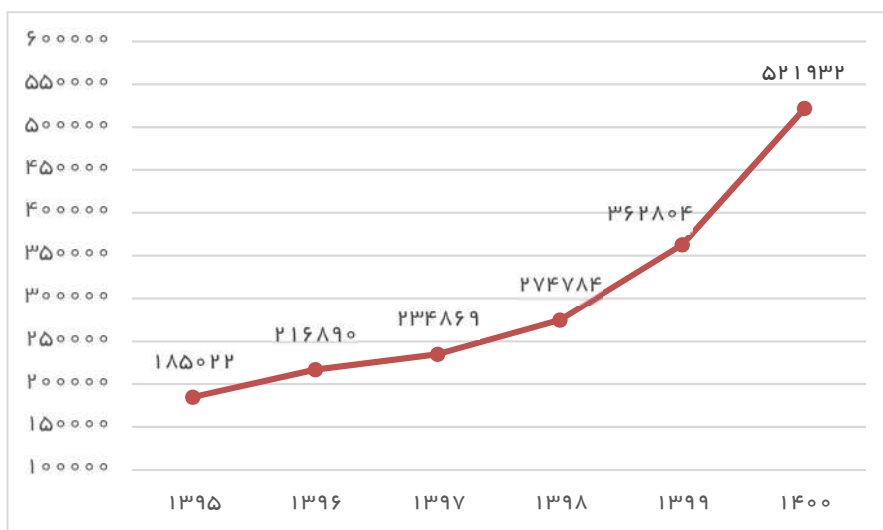
۱۴۰۰	۱۳۹۹	۱۳۹۸	شرح
۹۴۲۵۶	۶۱۴۵۲	۴۷۰۴۴	بهداشت و درمان
۶۸۲۵۶	۴۱۸۰۷	۲۹۷۴۶	هزینه‌های بهداشتی و درمانی
۲۶۰۰۰	۱۹۶۴۵	۱۷۲۹۸	هزینه بیمه‌های اجتماعی و درمانی
۸۱۰۱۲	۵۴۷۶۶	۳۵۱۳۴	حمل و نقل و ارتباطات
۵۷۶۶۱	۴۰۹۵۳	۲۵۱۳۷	حمل و نقل
۲۳۳۵۲	۱۳۸۱۳	۹۹۹۶	ارتباطات
۱۷۲۱۰	۱۰۴۶۲	۱۰۱۲۸	تفریحات، سرگرمی‌ها و خدمات فرهنگی
۶۶۴۹	۴۲۱۴	۲۳۵۶	تفریحات و سرگرمی‌ها
۱۰۵۶۱	۶۲۴۸	۷۷۷۲	تحصیل و آموزش
۴۵۴۴۵	۳۴۶۶۸	۲۷۵۴۵	کالاهای و خدمات متفرقه خانوار
۹۳۳۱	۶۶۴۰	۴۴۵۰	خدمات شخصی و وسایل آرایشی
-۱۰۷۸۴	-۴۶۷۳	-۶۳۴۷	لوازم زینتی و شخصی
۵۹۰	۵۶۴	۱۱۹۷	هزینه‌های هتل، مسافر خانه و مسافرت‌های دسته جمعی
۱۵۷۲	۵۷۰	۴۸۹	خدمات مالی و حقوقی
۲۸۳۳	۱۹۴۵	۲۱۴۰	هزینه‌های مذهبی
۴۱۹۰۳	۲۹۶۲۲	۲۵۶۱۵	هزینه‌های متفرقه

مأخذ- مرکز آمار ایران



۱-۱۶- متوسط هزینه‌های خالص غیرخوراکی سالانه یک خانوار شهری بر حسب

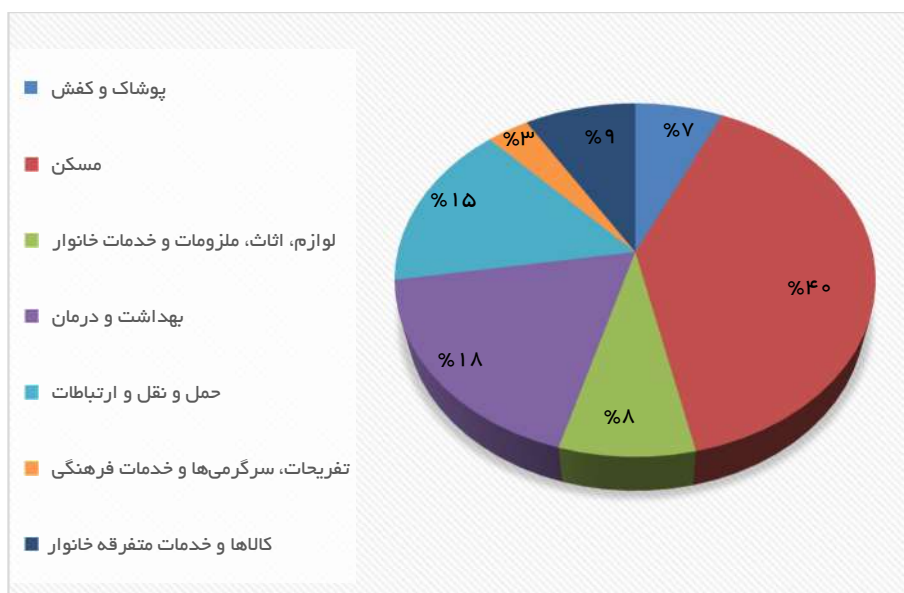
اقلام عمده



منبع: جدول ۱-۱۶

۲-۱۶- سهم هزینه‌های خالص غیرخوراکی سالانه یک خانوار شهری بر حسب

اقلام عمده در سال ۱۴۰۰



منبع: جدول ۱-۱۶

هزینه و درآمد

۱۶-۲- متوسط هزینه‌های خالص خوراکی و دخانی سالانه یک خانوار شهری
برحسب اقلام عمده (هزار ریال)

۱۳۹۷	۱۳۹۶	۱۳۹۵	شرح
۹۱۷۵۴	۶۸۱۵۰	۵۶۱۱۴	جمع کل
۱۶۱۰۱	۱۴۷۳۸	۱۱۷۹۱	آرد، رشته، غلات، نان و فرآورده‌های آن
۹۰۱	۷۴۸	۷۴۳	آرد، رشته و ماکارونی
۸۴۳۸	۸۳۸۳	۵۶۸۰	غلات
۵۸۷۶	۴۸۷۵	۴۷۳۳	انواع نان
۸۸۶	۷۳۲	۶۳۴	بیسکویت، کیک و ویفر
۱۷۰۱۵	۱۱۹۴۵	۱۰۳۸۱	گوشت
۱۰۶۲۰	۷۰۶۳	۵۸۹۶	گوشت دام
۴۹۹۱	۳۵۶۳	۳۱۸۸	گوشت پرندگان
۱۴۰۴	۱۳۱۹	۱۲۹۷	گوشت حیوانات دریایی
۱۰۲۳۸	۸۰۸۴	۶۸۱۴	شیر و فرآورده‌های آن و تخم‌پرندگان
۲۶۱۶	۱۷۶۵	۱۵۵۴	انواع شیر
۵۷۸۰	۵۰۷۳	۴۲۲۳	فرآورده‌های شیر
۱۸۴۲	۱۲۴۷	۱۰۳۷	انواع تخم پرندگان
۲۹۳۲	۲۰۰۰	۱۷۸۷	روغن‌ها و چربی‌ها
۵۵۶	۲۲۴	۶۰	روغن‌ها و چربی‌های حیوانی
۲۳۷۶	۱۷۷۵	۱۷۲۷	روغن‌های نباتی

آمارنامه شهر قم ۱۴۰۰



۱۶-۲- متوسط هزینه‌های خالص خوراکی و دخانی سالانه یک خانوار شهری
برحسب اقلام عمده (ادامه)
(هزار ریال)

۱۳۹۷	۱۳۹۶	۱۳۹۵	شرح
۱۸۹۶۰	۱۲۶۵۵	۱۰۳۹۶	میوه‌ها و سبزی‌ها
۹۸۷۸	۶۳۱۵	۵۴۷۳	انواع میوه
۸۹۰۲	۶۲۲۸	۴۸۲۳	انواع سبزی
۱۸۰	۱۱۲	۹۹	میوه‌ها و سبزی‌های آماده (برای مصرف در منزل)
۴۹۲۳	۵۰۱۱	۴۴۲۳	خشکبار و حبوبات
۳۰۲۵	۳۳۶۰	۲۸۴۰	خشکبار
۱۸۹۸	۱۶۵۱	۱۵۸۴	حبوبات
۷۱۳۷	۵۲۰۰	۴۵۲۰	قند و شکر، شیرینی‌ها، چای، قهوه و کاکائو
۸۹۶	۸۰۳	۹۸۳	قند و شکر
۴۸۲۲	۳۲۲۵	۲۴۵۷	انواع شیرینی‌ها، مرباها و عسل
۱۴۱۹	۱۱۷۲	۱۰۷۹	چای، قهوه و کاکائو
۳۱۲۲	۲۱۱۰	۱۹۳۵	ادویه‌ها، چاشنی‌ها و سایر ترکیبات خوراکی
۶۱۳	۵۷۲	۵۶۷	انواع ادویه
۲۵۰۹	۱۵۳۹	۱۳۶۸	چاشنی‌ها و سایر ترکیبات خوراکی
۱۱۳۲۷	۶۴۰۷	۴۰۶۹	نوشابه‌ها، غذاهای آماده و دخانیات
۱۴۹۳	۱۲۷۳	۱۰۷۳	انواع نوشابه
۷۳۹۳	۳۵۵۰	۲۰۰۸	غذاهای آماده و تنقلات
۲۴۴۰	۱۵۸۴	۹۸۸	دخانیات



هزینه و درآمد

۱۶-۲- متوسط هزینه‌های خالص خوراکی و دخانی سالانه یک خانوار شهری
برحسب اقلام عمده (ادامه)
(هزار ریال)

۱۴۰۰	۱۳۹۹	۱۳۹۸	شرح
۲۳۷۳۸۰	۱۴۰۷۹۹	۱۱۴۱۹۶	جمع کل
۴۷۷۴۰	۲۸۴۸۲	۲۴۱۱۰	آرد، رشته، غلات، نان و فرآورده‌های آن
۳۴۲۸	۲۴۰۷	۱۶۹۸	آرد، رشته و ماکارونی
۲۷۹۹۶	۱۴۶۹۲	۱۳۱۸۳	غلات
۱۳۲۲۶	۱۰۱۰۹	۸۰۹۸	انواع نان
۳۰۹۱	۱۲۷۵	۱۱۳۱	بیسکویت، کیک و ویفر
۴۱۲۳۳	۲۵۲۳۴	۱۹۱۵۸	گوشت
۲۵۰۶۷	۱۴۹۰۱	۱۰۹۰۸	گوشت دام
۱۳۰۱۳	۸۴۸۱	۶۴۸۹	گوشت پرندگان
۳۱۵۲	۱۸۵۲	۱۷۶۱	گوشت حیوانات دریایی
۲۸۴۱۷	۱۷۷۷۸	۱۳۵۹۰	شیر و فرآورده‌های آن و تخم‌پرندگان
۷۴۱۴	۴۸۶۳	۳۸۵۵	انواع شیر
۱۵۲۵۱	۹۲۴۹	۷۷۱۰	فرآورده‌های شیر
۵۷۵۲	۳۶۶۶	۲۰۲۵	انواع تخم پرندگان
۶۸۸۴	۳۹۳۴	۳۴۵۸	روغن‌ها و چربی‌ها
۸۲۹	۳۷۰	۴۴۳	روغن‌ها و چربی‌های حیوانی
۶۰۵۵	۳۵۶۴	۳۰۱۶	روغن‌های نباتی

آمارنامه شهر قم ۱۴۰۰



۱۶-۲- متوسط هزینه‌های خالص خوراکی و دخانی سالانه یک خانوار شهری
بر حسب اقلام عمده (ادامه)
(هزار ریال)

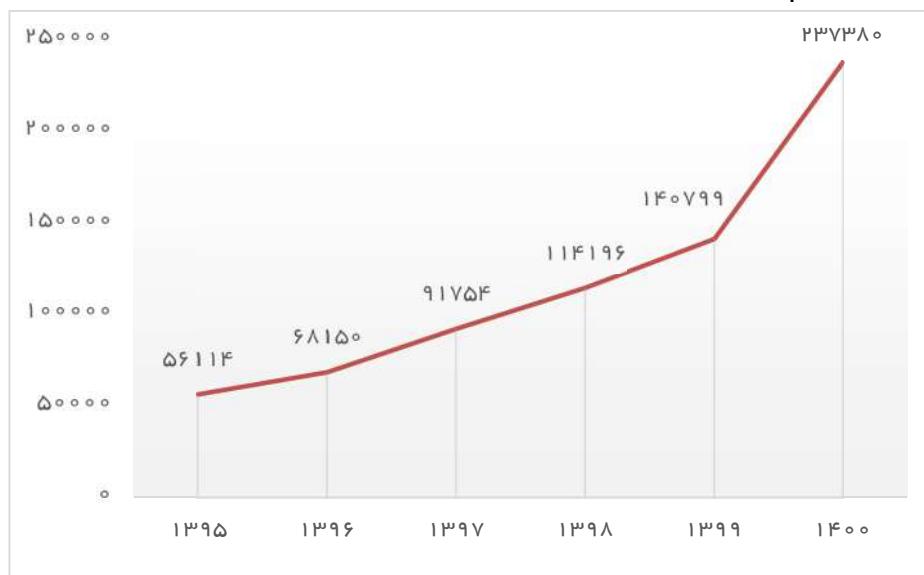
۱۴۰۰	۱۳۹۹	۱۳۹۸	شرح
۴۸۰۵۹	۲۹۹۰۷	۲۶۴۳۸	میوه‌ها و سبزی‌ها
۲۳۷۹۹	۱۵۹۶۵	۱۲۷۷۵	انواع میوه
۲۳۹۲۶	۱۳۸۷۵	۱۳۵۳۲	انواع سبزی
۳۳۵	۶۷	۱۳۱	میوه‌ها و سبزی‌های آماده (برای مصرف در منزل)
۱۸۲۳۲	۱۱۰۰۲	۶۹۱۲	خشکبار و حبوبات
۱۰۹۹۵	۶۲۹۰	۴۵۰۸	خشکبار
۷۲۳۸	۴۷۱۲	۲۴۰۴	حبوبات
۱۹۸۰۷	۱۱۱۷۸	۸۸۹۳	قند و شکر، شیرینی‌ها، چای، قهوه و کاکائو
۳۵۰۹	۲۰۸۵	۱۶۰۹	قند و شکر
۱۱۷۳۳	۵۹۳۱	۴۹۷۳	انواع شیرینی‌ها، مرباها و عسل
۴۵۶۵	۳۱۶۲	۲۳۱۱	چای، قهوه و کاکائو
۸۱۴۱	۴۲۸۶	۴۱۱۵	ادویه‌ها، چاشنی‌ها و سایر ترکیبات خوراکی
۱۷۲۱	۹۹۳	۷۸۸	انواع ادویه
۶۴۲۰	۳۲۹۴	۳۳۲۷	چاشنی‌ها و سایر ترکیبات خوراکی
۱۸۸۶۷	۸۹۹۸	۷۵۲۲	نوشابه‌ها، غذاهای آماده و دخانیات
۵۱۱۴	۲۱۳۰	۱۶۳۷	انواع نوشابه
۹۲۵۳	۳۲۸۸	۳۲۲۰	غذاهای آماده و تنقلات
۴۴۹۹	۳۵۸۰	۲۶۶۵	دخانیات

مأخذ- مرکز آمار ایران

هزینه و درآمد

۱۶-۳- متوسط هزینه‌های خالص خوراکی و دخانی سالانه یک خانوار شهری

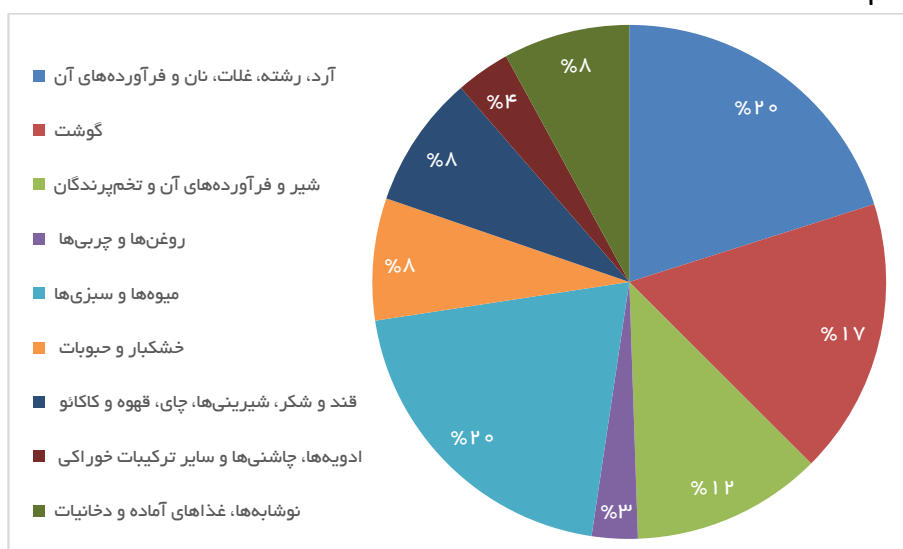
برحسب اقلام عمده



منبع: جدول ۲-۱۶

۱۶-۴- سهم هزینه‌های خالص خوراکی و دخانی سالانه یک خانوار شهری برحسب

اقلام عمده در سال ۱۴۰۰



منبع: جدول ۲-۱۶

آمارنامه شهر قم ۱۴۰۰



۱۶-۳- برآورد متوسط درآمد خالص سالانه یک خانوار شهری برحسب انواع منابع
تأمین درآمد (هزار ریال)

۱۳۹۷	۱۳۹۶	۱۳۹۵	شرح
۳۷۶۳۶۸	۳۵۲۰۵۴	۲۹۴۷۳۸	جمع
۱۴۹۰۷۷	۱۳۰۰۵۵	۱۱۳۴۵۳	درآمد از حقوق بگیری
۵۱۰۹۱	۴۶۰۱۱	۴۲۷۰۰	بخش عمومی
۴۳۵۱۶	۳۹۵۱۹	۳۹۱۱۴	پولی
۷۵۷۵	۶۴۹۲	۳۵۸۶	غیرپولی
۵۸۷	۰	۳۴۸	بخش تعاونی
۴۹۸	۰	۲۸۵	پولی
۸۹	۰	۶۳	غیرپولی
۹۷۳۹۸	۸۴۰۴۳	۷۰۴۰۵	بخش خصوصی
۹۱۲۱۴	۷۹۵۸۸	۶۶۵۸۵	پولی
۶۱۸۴	۴۴۵۵	۳۸۲۰	غیر پولی
۴۸۸۶۹	۴۸۴۴۶	۳۱۷۷۵	درآمد از مشاغل آزاد
۲۷۳۹	۳۲۶۲	۱۹۶۵	کشاورزی
۲۷۱۶	۳۲۴۶	۱۸۷۳	پولی
۲۳	۱۶	۹۲	غیرپولی
۴۶۱۳۰	۴۵۱۸۵	۲۹۸۰۹	غیر کشاورزی
۴۵۹۱۸	۴۴۷۸۱	۲۹۴۹۵	پولی
۲۱۲	۴۰۴	۳۱۴	غیرپولی
۱۷۸۴۲۲	۱۷۳۵۵۴	۱۴۹۵۱۰	درآمدهای متفرقه
۱۰۱۳۰۶	۱۰۴۱۹۱	۸۶۳۹۵	پولی
۷۷۱۱۶	۶۹۳۶۳	۶۳۱۱۵	غیرپولی

هزینه و درآمد

۱۶-۳- برآورد متوسط درآمد خالص سالانه یک خانوار شهری برحسب انواع منابع
تأمین درآمد (ادامه)
(هزار ریال)

۱۴۰۰	۱۳۹۹	۱۳۹۸	شرح
۹۰۶۳۳۶	۵۹۴۸۱۲	۴۷۳۹۹۳	جمع
۳۷۳۹۳۶	۲۲۶۲۴۶	۱۸۸۱۸۱	درآمد از حقوق بگیری
۱۲۸۶۰۸	۸۰۶۸۶	۷۴۲۷۱	بخش عمومی
۱۱۱۴۱۱	۶۸۰۵۱	۶۲۶۳۳	پولی
۱۷۱۹۷	۱۲۶۳۵	۱۱۶۳۸	غیرپولی
۰	۰	۰	بخش تعاونی
۰	۰	۰	پولی
۰	۰	۰	غیرپولی
۲۴۵۳۲۹	۱۴۵۵۶۰	۱۱۳۹۱۰	بخش خصوصی
۲۲۶۴۳۲	۱۳۳۴۳۷	۱۰۵۵۷۹	پولی
۱۸۸۹۷	۱۲۱۲۳	۸۳۳۱	غیر پولی
۱۰۱۸۷۰	۶۰۷۹۴	۵۷۴۳۴	درآمد از مشاغل آزاد
۱۵۱۱	۴۸۴۱	۳۱۶۶	کشاورزی
۱۳۴۶	۴۴۲۳	۳۱۱۹	پولی
۱۶۵	۴۱۸	۴۷	غیرپولی
۱۰۰۳۵۹	۵۵۹۵۳	۵۴۲۶۹	غیر کشاورزی
۹۹۰۱۲	۵۵۰۹۵	۵۳۷۲۷	پولی
۱۳۴۷	۸۵۸	۵۴۲	غیرپولی
۴۳۰۵۳۰	۳۰۷۷۷۲	۲۲۸۳۷۷	درآمدهای متفرقه
۲۶۱۶۵۵	۱۸۷۵۱۲	۱۲۹۵۱۴	پولی
۱۶۸۸۷۵	۱۲۰۲۶۰	۹۸۸۶۳	غیرپولی

مأخذ- مرکز آمار ایران





شاخص قیمت





تعاریف و مفاهیم:

شاخص بهای کالاها و خدمات مصرفی: معیار سنجش تغییرات قیمت تعداد معین و ثابتی از کالاها و خدمات مورد مصرف خانوار نسبت به سال پایه، شاخص قیمت کالاها و خدمات مصرفی نامیده می‌شود.

طبقه‌بندی در گروه‌های کالاها و خدمات: طبقه‌بندی کالاها و خدمات در شاخص‌های قیمت، براساس ماهیت آن‌ها و طبقه‌بندی‌های بین‌المللی و نیازهای ملی انجام گرفته است، ولی مبنای کلی، طبقه‌بندی پیشنهادی سازمان ملل (COICOP) برای کالاها و خدمات مصرفی، (SITC برای عمده‌فروشی) می‌باشد که بنابر ملاحظات اقتصاد ایران، تغییراتی در آن داده شده است.

در این طبقه‌بندی‌ها، کالاها و خدمات به چند گروه بزرگ تقسیم می‌شود که هر یک از آن‌ها چندین زیرگروه دارد. گروه‌های بزرگ را گروه‌های اصلی و زیر گروه‌های آن‌ها را گروه‌های فرعی کالاها و خدمات می‌نامند. در ضمن، گروه‌های کالاها و خدمات برحسب نیاز براساس گروه‌های اختصاصی نیز طبقه‌بندی می‌شوند.

سال پایه: سال معین و ثابتی است که درصد تغییرات شاخص، نسبت به آن سنجیده می‌شود و عدد شاخص در آن سال برابر ۱۰۰ است.

ضریب اهمیت: سهم هر کالا یا خدمت را در مجموعه کالاها و خدمات مشمول شاخص، ضریب اهمیت می‌گویند. در شاخص بهای کالاها و خدمات مصرفی، سهم هر کالا یا خدمت، نسبت هزینه پرداختی خانوار، برای آن کالا یا خدمت به کل هزینه خانوار می‌باشد. در شاخص بهای عمده‌فروشی، سهم هر کالا، ارزش فروش عمده‌فروشی کالا به کل ارزش عمده‌فروشی کالاها می‌باشد. در شاخص بهای تولیدکننده، سهم هر کالا یا خدمت، نسبت ارزش تولید یا ارزش فروش یک کالا یا خدمت به ارزش تولید و یا فروش مجموعه کالاها و خدمات می‌باشد.

نقاط شهری: رجوع کنید به تعاریف و مفاهیم "فصل ۲- جمعیت".

نقاط روستایی: رجوع کنید به تعاریف و مفاهیم "فصل ۲- جمعیت".



شاخص بهای تولیدکننده: روند تغییرات قیمت‌ها را از دیدگاه تولیدکننده، در بخش‌های مختلف اقتصادی مانند کشاورزی، ماهیگیری، صنعت، معدن و خدمات نشان می‌دهد. قیمت تولیدکننده به قیمتی گفته می‌شود که خریدار در ازای خرید کالا به تولیدکننده می‌پردازد و قیمت فروش کالاها و خدمات تولید شده و عرضه شده به عمده‌فروشان، خرده‌فروشان داخلی و سایر صنایع و یا صادر شده به کشورهای خارجی را منعکس می‌کند.

شاخص بهای کالاهای صادراتی: تغییرات قیمت کالاهای صادر شده از کشور را، این شاخص اندازه‌گیری می‌کند. کالاهای صادراتی شامل تمامی کالاهایی است که به طور کامل در داخل کشور ساخته و صادر می‌شود یا به صورت کالای نیمه ساخته و یا مواد اولیه صادر می‌گردد.



شاخص قیمت

۱۷-۱- شاخص قیمت کالاها و خدمات مصرفی خانوارهای شهری برحسب گروه‌های اختصاصی، اصلی و برخی از گروه‌های فرعی (۱۳۹۵=۱۰۰)

۱۳۹۷	۱۳۹۶	۱۳۹۵	ضریب اهمیت	گروه های کالاها و خدمات
۱۳۱/۹	۱۰۷/۸	۱۰۰/۰	۱۰۰/۰	شاخص کل
۱۵۲/۰	۱۱۱/۶	۱۰۰/۰	۳۷/۷۰	خوراکی‌ها و آشامیدنی‌ها
۱۵۲/۴	۱۱۱/۷	۱۰۰/۰	۳۶/۰۷	خوراکی‌ها
۱۲۶/۰	۱۰۷/۱	۱۰۰/۰	۱۰/۸۷	نان و غلات
۱۷۳/۶	۱۱۶/۰	۱۰۰/۰	۸/۵۵	گوشت قرمز، سفید و فرآورده‌های آن
۱۷۸/۳	۱۱۷/۴	۱۰۰/۰	۷/۷۲	گوشت قرمز و ماکیان
۱۳۹/۸	۱۰۵/۷	۱۰۰/۰	۰/۸۲	ماهی‌ها و صدف داران
۱۴۶/۶	۱۱۰/۸	۱۰۰/۰	۳/۱۷	لبنیات و تخم مرغ
۱۳۱/۷	۱۰۶/۸	۱۰۰/۰	۱/۷۹	روغن‌ها و چربی‌ها
۱۷۸/۵	۱۱۲/۶	۱۰۰/۰	۳/۵۱	میوه‌ها و خشکبار
۱۵۹/۳	۱۱۹/۱	۱۰۰/۰	۴/۶۵	سبزی‌ها و حبوبات
۱۳۰/۶	۱۰۷/۱	۱۰۰/۰	۱/۹۶	قند و شکر و شیرینی‌ها
۱۵۳/۸	۱۰۵/۹	۱۰۰/۰	۱/۵۷	ادویه و چاشنی‌ها
۱۴۱/۲	۱۰۹/۲	۱۰۰/۰	۱/۶۳	چای و سایر آشامیدنی‌ها (غیر الکلی)
۲۰۰/۱	۱۰۷/۰	۱۰۰/۰	۰/۷۴	دخانیات
۱۳۶/۴	۱۰۶/۴	۱۰۰/۰	۳/۲۸	پوشاک و کفش
۱۱۵/۶	۱۰۶/۹	۱۰۰/۰	۲۶/۷۱	مسکن، آب، برق، گاز و سایر سوخت‌ها
۱۱۵/۶	۱۰۶/۹	۱۰۰/۰	۲۱/۷۸	مسکن
۱۱۵/۲	۱۰۶/۱	۱۰۰/۰	۲۰/۹۵	اجاره

آمارنامه شهر قم ۱۴۰۰



۱۷-۱- شاخص قیمت کالاها و خدمات مصرفی خانوارهای شهری برحسب گروه‌های اختصاصی، اصلی و برخی از گروه‌های فرعی (ادامه) (۱۰۰=۱۳۹۵)

گروه های کالاها و خدمات	ضریب اهمیت	۱۳۹۵	۱۳۹۶	۱۳۹۷
نگهداری و تعمیر واحد مسکونی	۰/۸۱	۱۰۰/۰	۱۰۷/۹	۱۳۲/۲
آب، برق، گاز و سایر سوخت ها	۳/۳۹	۱۰۰/۰	۱۱۴/۵	۱۱۰/۴
میلان، لوازم خانگی و تعمیر و نگهداری آنها	۴/۶۹	۱۰۰/۰	۱۰۶/۷	۱۴۵/۳
بهداشت و درمان	۸/۴۰	۱۰۰/۰	۱۰۴/۲	۱۱۸/۲
حمل و نقل	۷/۵۷	۱۰۰/۰	۱۰۴/۸	۱۳۱/۱
ارتباطات	۳/۲۲	۱۰۰/۰	۱۰۵/۶	۱۳۲/۳
تفریح و فرهنگ	۲/۲۹	۱۰۰/۰	۱۰۶/۲	۱۴۹/۱
آموزش	۱/۴۸	۱۰۰/۰	۱۱۴/۹	۱۳۸/۶
هتل و رستوران	۱/۰۹	۱۰۰/۰	۱۰۷/۶	۱۲۸/۹
کالاها و خدمات متفرقه	۴/۳۵	۱۰۰/۰	۱۰۷/۰	۱۳۹/۲
کالاها	۴۹/۸۷	۱۰۰/۰	۱۰۹/۲	۱۴۴/۷
کالاهای بادوام	۶/۰۵	۱۰۰/۰	۱۰۶/۲	۱۵۶/۲
کالاهای بی دوام	۳۷/۴۶	۱۰۰/۰	۱۱۰/۱	۱۴۳/۵
کالاهای کم دوام	۶/۳۶	۱۰۰/۰	۱۰۶/۷	۱۴۱/۰
خدمات	۵۰/۱۳	۱۰۰/۰	۱۰۶/۴	۱۱۹/۱
خوراکی‌های تازه	۱۲/۳۶	۱۰۰/۰	۱۱۵/۹	۱۶۸/۶
سایر خوراکی‌ها	۱۲/۴۱	۱۰۰/۰	۱۰۷/۵	۱۳۶/۳
کالاها و خدمات عمومی	۷/۷۴	۱۰۰/۰	۱۰۷/۲	۱۰۶/۸
شاخص کل ^(۱)	۶۸/۶۰	۱۰۰/۰	۱۰۸/۶	۱۳۹/۵



شاخص قیمت

۱۷-۱- شاخص قیمت کالاها و خدمات مصرفی خانوارهای شهری برحسب گروه‌های اختصاصی، اصلی و برخی از گروه‌های فرعی (ادامه) (۱۰۰=۱۳۹۵)

گروه‌های کالاها و خدمات	۱۳۹۸	۱۳۹۹	۱۴۰۰	درصد تغییر سال ۱۴۰۰ نسبت به سال ۱۳۹۹
شاخص کل	۱۷۹/۳	۲۴۴/۰	۳۴۰/۷	۳۹/۶
خوراکی‌ها و آشامیدنی‌ها	۲۱۰/۸	۲۸۴/۹	۴۲۴/۴	۴۹/۰
خوراکی‌ها	۲۰۹/۹	۲۸۳/۰	۴۲۲/۵	۴۹/۳
نان و غلات	۱۷۳/۱	۲۳۹/۸	۳۶۲/۴	۵۱/۱
گوشت قرمز، سفید و فرآورده‌های آن	۲۳۵/۳	۲۸۹/۸	۳۹۲/۰	۳۵/۳
گوشت قرمز و ماکیان	۲۳۸/۴	۲۹۰/۳	۳۹۱/۹	۳۵/۰
ماهی‌ها و صدف داران	۲۰۶/۸	۲۸۵/۱	۳۹۳/۳	۳۸/۰
لبنیات و تخم مرغ	۱۷۴/۳	۲۴۹/۴	۳۸۶/۷	۵۵/۱
روغن‌ها و چربی‌ها	۱۷۴/۹	۲۲۶/۸	۳۲۴/۹	۴۳/۳
میوه‌ها و خشکبار	۲۳۹/۶	۳۵۶/۸	۵۰۹/۰	۴۲/۷
سبزی‌ها و حبوبات	۲۶۲/۳	۳۵۴/۶	۵۸۶/۴	۶۵/۳
قند و شکر و شیرینی‌ها	۱۹۹/۸	۳۰۲/۵	۵۰۳/۳	۶۶/۴
ادویه و چاشنی‌ها	۲۲۸/۹	۲۷۴/۹	۴۰۹/۲	۴۸/۸
چای و سایر آشامیدنی‌ها (غیر الکلی)	۲۳۰/۱	۳۲۸/۲	۴۶۶/۱	۴۲/۰
دخانیت	۲۸۹/۰	۳۶۴/۲	۴۶۱/۳	۲۶/۷
پوشاک و کفش	۱۷۷/۴	۲۴۰/۵	۳۴۱/۹	۴۲/۲
مسکن، آب، برق، گاز و سایر سوخت‌ها	۱۴۰/۹	۱۷۸/۵	۲۳۲/۴	۳۰/۲
مسکن	۱۴۱/۰	۱۸۵/۰	۲۴۶/۲	۳۳/۱
اجاره	۱۴۰/۷	۱۸۰/۳	۲۳۷/۹	۳۲/۰

آمارنامه شهر قم ۱۴۰۰



۱۷-۱- شاخص قیمت کالاها و خدمات مصرفی خانوارهای شهری برحسب گروه‌های اختصاصی، اصلی و برخی از گروه‌های فرعی (ادامه) (۱۰۰=۱۳۹۵)

گروه‌های کالاها و خدمات	درصد تغییر		
	سال ۱۴۰۰ نسبت به سال ۱۳۹۹	۱۴۰۰	۱۳۹۹
نگهداری و تعمیر واحد مسکونی	۴۹/۵	۴۵۶/۹	۳۰۵/۶
آب، برق، گاز و سایر سوخت‌ها	۱۴/۵	۱۷۱/۶	۱۴۹/۹
مبلمان، لوازم خانگی و تعمیر و نگهداری آنها	۴۱/۶	۴۴۱/۷	۳۱۱/۹
بهداشت و درمان	۳۶/۴	۲۴۱/۳	۱۷۷/۰
حمل و نقل	۳۳/۰	۴۴۳/۷	۳۳۳/۵
ارتباطات	۲/۸	۱۶۸/۲	۱۶۳/۶
تفریح و فرهنگ	۲۵/۹	۳۶۵/۷	۲۹۰/۴
آموزش	۱۵/۴	۲۰۶/۱	۱۷۸/۷
هتل و رستوران	۵۸/۰	۳۴۷/۸	۲۲۰/۱
کالاها و خدمات متفرقه	۳۳/۸	۳۲۹/۷	۲۴۶/۴
کالاها	۴۳/۱	۴۰۶/۷	۲۸۴/۲
کالاهای بادوام	۳۵/۹	۲۰۱/۰	۴۴۴/۰
کالاهای بی‌دوام	۴۴/۴	۳۸۶/۷	۲۶۷/۸
کالاهای کم‌دوام	۴۲/۹	۳۹۷/۰	۲۷۷/۸
خدمات	۳۰/۷	۲۳۳/۸	۱۷۸/۹
خوراکی‌های تازه	۴۶/۴	۴۴۶/۶	۳۰۵/۰
سایر خوراکی‌ها	۵۲/۱	۴۰۳/۳	۲۶۵/۱
کالاها و خدمات عمومی	۷/۶	۱۶۹/۸	۱۵۷/۷
شاخص کل ^(۱)	۴۱/۰	۳۶۷/۹	۲۶۰/۹

۱- شاخص کل منهای ارزش اجاری واحدهای مسکونی ملکی
مأخذ- مرکز آمار ایران





فهرست نقشه‌ها

بخش اول: مدیریت شهری

- ۷۴.....جانمایی خطوط تاکسیرانی به تفکیک مناطق هشت‌گانه شهرداری قم
- ۷۷.....جانمایی خطوط اتوبوسرانی به تفکیک مناطق هشت‌گانه شهرداری قم
- ۷۸.....جانمایی خطوط بی‌آرتی به تفکیک مناطق هشت‌گانه شهرداری قم
- ۸۱.....شبکه مسیرهای ویژه دوچرخه شهر قم به تفکیک اولویت اجرا بر اساس طرح جامع دوچرخه
- ۸۲.....رده بندی عملکردی معابر شهر قم در سال ۱۴۱۲ بر اساس آیین نامه طراحی معابر شهری
- ۸۳.....جانمایی تقاطع‌های غیرهمسطح به تفکیک مناطق هشت‌گانه شهرداری قم
- ۸۴.....جانمایی پارکینگ‌ها به تفکیک مناطق هشت‌گانه شهرداری قم
- ۸۵.....جانمایی معابر به تفکیک مناطق هشت‌گانه شهرداری قم
- ۸۹.....جانمایی پل‌های عابر پیاده به تفکیک مناطق هشت‌گانه شهرداری قم
- ۱۰۸.....جانمایی بوستان‌ها به تفکیک مناطق هشت‌گانه شهرداری قم
- ۱۰۹.....جانمایی لکه‌های سبز شهری- فراشهری به تفکیک مناطق هشت‌گانه شهرداری قم
- ۱۱۰.....جانمایی پراکندگی فضای سبز شهری به تفکیک مناطق هشت‌گانه شهرداری قم
- ۱۲۵.....جانمایی ایستگاه‌های آتش‌نشانی به تفکیک مناطق هشت‌گانه شهرداری قم
- ۱۲۹.....جانمایی مراکز جمع‌آوری پسماند به تفکیک مناطق هشت‌گانه شهرداری قم
- ۱۳۳.....جانمایی آرامستان‌ها به تفکیک مناطق هشت‌گانه شهرداری قم
- ۱۵۷.....جانمایی پروانه‌های صادر شده به تفکیک مناطق هشت‌گانه شهرداری قم
- ۱۶۶.....جانمایی پایانکارهای ثبت شده به تفکیک مناطق هشت‌گانه شهرداری قم
- ۱۷۱.....جانمایی بافت فرسوده به تفکیک مناطق هشت‌گانه شهرداری قم



فهرست نقشه‌ها

بخش دوم

۱۸۱.....	نقشه موقعیت استان قم
۱۸۲.....	حریم شهر و محدوده قانونی شهر قم
۱۸۳.....	موقعیت محلات شهر قم
۱۸۴.....	جانمایی نواحی منطقه ۱ شهرداری قم
۱۸۵.....	جانمایی نواحی منطقه ۲ شهرداری قم
۱۸۶.....	جانمایی نواحی منطقه ۳ شهرداری قم
۱۸۷.....	جانمایی نواحی منطقه ۴ شهرداری قم
۱۸۸.....	جانمایی نواحی منطقه ۵ شهرداری قم
۱۸۹.....	جانمایی نواحی منطقه ۶ شهرداری قم
۱۹۰.....	جانمایی نواحی منطقه ۷ شهرداری قم
۱۹۱.....	جانمایی نواحی منطقه ۸ شهرداری قم
۲۱۱.....	جانمایی نرخ رشد جمعیت شهر قم: سال ۱۳۹۵
۲۱۲.....	جانمایی تراکم جمعیت شهر قم: سال ۱۳۹۵
۲۳۳.....	پراکندگی جمعیت به تفکیک مناطق هشت‌گانه شهرداری قم
۲۳۶.....	پراکندگی جمعیت زن در شهر قم: سال ۱۳۹۵
۲۳۷.....	پراکندگی جمعیت مرد در شهر قم: سال ۱۳۹۵
۲۳۸.....	پراکندگی جمعیت کل در شهر قم: سال ۱۳۹۵
۳۱۶.....	جانمایی ایستگاه گاز در شهر قم
۳۱۷.....	جانمایی پمپ بنزین‌ها در شهر قم
۳۸۹.....	جانمایی هتل‌ها در شهر قم
۳۹۰.....	جانمایی هتل آپارتمان در شهر قم
۵۰۹.....	جانمایی کلانتری‌ها در شهر قم
۵۶۷.....	جانمایی مدارس در شهر قم
۵۹۶.....	جانمایی دانشگاه‌ها و مدارس علمیه در شهر قم
۶۱۳.....	جانمایی بیمارستان‌های شهر قم

آمارنامه شهر قم ۱۴۰۰



۶۱۶.....	جانمایی داروخانه‌های شهر قم.....
۶۲۲.....	جانمایی پایگاه‌های اورژانس شهر قم.....
۶۳۹.....	جانمایی سینماها در شهر قم.....
۶۴۱.....	جانمایی مجتمع‌های فرهنگی در شهر قم.....
۶۴۲.....	جانمایی فرهنگسراها در شهر قم.....
۶۴۶.....	جانمایی کتابخانه‌ها در شهر قم.....
۶۵۳.....	جانمایی اماکن ورزشی در شهر قم.....
۶۵۴.....	جانمایی استخرها در شهر قم.....



